



المنذوبية العامة للتنمية الجهوية
Commissariat Général au
Développement Régional

الجمهورية التونسية
وزارة الاقتصاد والتخطيط

ولاية أريانة في أرقام

Gouvernorat de l'Ariana en
chiffres

سنة 2021
Année 2021

cgdr@cgdr.nat.tn

PREFACE

Face aux défis, enjeux et mutations que connaissent les économies du monde y compris celle de la Tunisie dans toutes ses régions, il s'avère nécessaire de disposer d'une information statistique transparente, claire, précise et périodique touchant tous les secteurs économiques et sociaux ainsi que les unités administratives du pays à savoir le gouvernorat, la délégation et l'Imada. En effet les données statistiques revêtent, plus que jamais, une importance capitale dans la mesure où elles permettent la rationalisation des choix et des décisions dans tous les domaines touchant au processus du développement régional. Dans ce contexte, et afin de remédier aux insuffisances des données statistiques au niveau régional, le Commissariat Général au Développement Régional et les structures du développement régional (Office du Développement du Sud, Office du Développement du centre-Ouest, Office du Développement du Nord-Ouest) en collaboration avec l'Institut National de la Statistique, les services techniques régionaux, ont préparé et édité la revue "Gouvernorat en chiffres". Ce document qui constitue un recueil de données statistiques régionales est amélioré, enrichi et actualisé périodiquement. A cette occasion, le Commissariat Général au Développement Régional présente ses remerciements à tous les services qui ont contribué à la réalisation et l'enrichissement de ce document.

توطئة

أمام التحديات والرهانات والمتغيرات التي تعيشها الاقتصاديات العالمية بما في ذلك ما تشهده البلاد التونسية بكل جهاتها, بات من الضروري توفير معطيات احصائية شفافة ودقيقة ودورية تشمل مختلف القطاعات الاقتصادية والاجتماعية والوحدات (الولاية, المعتمدية والعمادة). كما أصبحت المعلومة الاحصائية تحظى بمكانة هامة عند أصحاب القرار من سياسيين وأعوان اقتصاديين باعتبار أن القرار الذي يتخذ لغاية الاستثمار في جهة وقطاع يتم على أساس توفر المعلومات بالشفافية والدقة والسرعة المرجوة. وباعتبار أن المعطيات الاحصائية التي توفرها المسوحات العينية المعتمدة في مختلف القطاعات, لا تمكن ابراز البعد الجهوي بالتفاصيل المرجوة, أعدت هياكل التنمية الجهوية (المندوبية العامة للتنمية الجهوية وديوان تنمية الجنوب وديوان تنمية الوسط الغربي وديوان تنمية الشمال الغربي) بالتعاون مع المعهد الوطني للإحصاء والادارات الفنية الجهوية نشرية "ولاية في أرقام" مساهمة منها في توفير المعلومة الاحصائية على المستوى المحلي والجهوي والتي يصعب جمعها في غير هذا الاطار. كما تحرص هياكل التنمية الجهوية على تحسين واثراء هذه المعطيات كلما مكنت الصفة الدورية ذلك. وبمناسبة صدور هذا العمل, تتوجه المنذوبية العامة للتنمية الجهوية بالشكر لكل من تعاون في انجاز هذه الوثيقة وساهم في اثرائها من ادارات ومصالح فنية محلية وجهوية ووطنية.

SOMMAIRE

الفهرس

Présentation du gouvernorat	1	تقديم الولاية
Principaux indicateurs socio-économiques	3	أهم المؤشرات الاجتماعية والاقتصادية
Population et conditions de vie des ménages		السكان وظروف عيش الأسر
Evolution de la population par délégation	5	تطور عدد السكان حسب المتمدنية
Evolution de la population par commune	6	تطور عدد السكان حسب البلدية
Evolution des principaux indicateurs de conditions de vie des ménages	8	تطور أهم مؤشرات ظروف عيش الأسر
Promotion sociale	9	التفويض الاجتماعي
Distances inter-délégations (KM)	10	المسافات الفاصلة بين المتمدنيات (كلم)
Caractéristiques migratoires		خصائص الهجرة
Migration intérieure		الهجرة الداخلية
Répartition des migrants selon la délégation de résidence en 2014 , raisons de sortie totale genre	14	توزيع المهاجرين حسب متمدنية الإقامة سنة 2014 وأسباب المغادرة مجموع الجنسين
Répartition des migrants selon la délégation de résidence en 2014 , raisons de sortie totale masculin	15	توزيع المهاجرين حسب متمدنية الإقامة سنة 2014 وأسباب المغادرة مجموع ذكور
Répartition des migrants selon la délégation de résidence en 2014 , raisons de sortie totale féminin	16	توزيع المهاجرين حسب متمدنية الإقامة سنة 2014 وأسباب المغادرة مجموع إناث
Migration externe		الهجرة الخارجية
Répartition des immigrants et des émigrants selon la délégation de résidence, les raisons d'émigration totale genre	19	الهجرة الخارجية.توزيع الوافدين و المغادرين خلال الفترة حسب متمدنية الإقامة وأسباب المغادرة مجموع الجنسين
Répartition des immigrants et des émigrants selon la délégation de résidence, les raisons d'émigration totale masculin	20	الهجرة الخارجية.توزيع الوافدين و المغادرين خلال الفترة حسب متمدنية الإقامة وأسباب المغادرة مجموع ذكور
Répartition des immigrants et des émigrants selon la délégation de résidence, les raisons d'émigration totale féminin	21	الهجرة الخارجية.توزيع الوافدين و المغادرين خلال الفترة حسب متمدنية الإقامة وأسباب المغادرة مجموع إناث
Les secteurs sociaux		القطاعات الاجتماعية
L'Education		التعليم
Evolution du nombre des écoles et des salles d'études du 1er cycle de l'enseignement de base	25	تطور عدد المدارس والقاعات بالمرحلة الأولى من التعليم الأساسي
Evolution du nombre des écoles préparatoires, des lycées et des salles d'études du 2ème cycle de l'enseignement de base et de l'enseignement secondaire	27	تطور عدد المدارس الإعدادية والمعاهد الثانوية وقاعات التدريس بالمرحلة الثانية من التعليم الأساسي والتعليم الثانوي
Evolution du nombre des élèves et des enseignants du 1er cycle de l'enseignement de base	29	تطور عدد التلاميذ والمدرسين بالمرحلة الأولى من التعليم الأساسي
Evolution du nombre des élèves et des enseignants du 2ème cycle de l'enseignement de base et l'enseignement secondaire	30	تطور عدد التلاميذ والمدرسين بالمرحلة الثانية من التعليم الأساسي والتعليم الثانوي
Evolution des indicateurs du 1er cycle de l'enseignement de base	31	تطور مؤشرات المرحلة الأولى من التعليم الأساسي
Evolution des indicateurs du 2ème cycle de l'enseignement de base et de l'enseignement secondaire	32	تطور مؤشرات المرحلة الثانية من التعليم الأساسي والتعليم الثانوي
Evolution des taux de réussite pour la 1ère année de l'enseignement secondaire et du bac	33	تطور نسب النجاح إلى السنة الأولى ثانوي والباكالوريا
Répartition des bacheliers par spécialité 2017/2018 (Suite3)	35	توزيع الناجحين في البكالوريا حسب الاختصاص (يتبع3)
Evolution des abandons dans les différents cycles de l'enseignement	36	تطور عدد المنقطعين بمختلف مراحل التعليم
Evolution des indicateurs du 1 er cycle de base de l'enseignement privé	38	تطور أهم مؤشرات المرحلة الأولى من التعليم الأساسي الخاص
Evolution des indicateurs du 2ème cycle de base et secondaire de l'enseignement privé	39	تطور أهم مؤشرات المرحلة الثانية من التعليم الأساسي والثانوي الخاص

Enseignement Supérieur		التعليم العالي
Evolution du nombre des étudiants selon les établissements universitaires	41	تطور عدد الطلبة حسب المؤسسات الجامعية
Evolution des indicateurs de l'enseignement supérieur	43	تطور مؤشرات التعليم العالي
Etablissements des services Universitaires	44	مؤسسات الخدمات الجامعية
Evolution du nombre des Etudiants selon les Etablissements Universitaires privés	45	تطور عدد الطلبة حسب المؤسسات الجامعية الخاصة
Evolution des indicateurs de l'enseignement supérieur (privé)	46	تطور مؤشرات التعليم العالي (الخاص)
Formation professionnelle		التكوين المهني
Evolution des indicateurs de la formation professionnelle (A.T.F.P)	48	تطور مؤشرات التكوين المهني (الوكالة التونسية للتكوين المهني)
Evolution des indicateurs de la formation professionnelle (A.T.F.P) (suite)	50	تطور مؤشرات التكوين المهني (الوكالة التونسية للتكوين المهني)
Evolution des indicateurs de la formation professionnelle selon l'intervenant	51	تطور مؤشرات التكوين المهني حسب المتدخل
Evolution des indicateurs de la formation professionnelle selon l'intervenant (suite)	52	تطور مؤشرات التكوين المهني حسب المتدخل (يتبع)
Emploi		التشغيل
Evolution des demandes et des offres d'emploi (catégories cadres)	54	تطور طلبات وعروض الشغل لفائدة الإطارات
Evolution des demandes et des offres d'emploi (catégories non cadres)	55	تطور طلبات وعروض الشغل لفائدة غير الإطارات
La Santé		الصحة
Equipements sanitaires dans le secteur public (partie 1)	57	التجهيزات الصحية بالقطاع العام (الجزء الأول)
Equipements sanitaires dans le secteur public (partie 2)	59	التجهيزات الصحية بالقطاع العام (الجزء الثاني)
Equipements sanitaires dans le secteur privé (partie 1)	61	التجهيزات الصحية بالقطاع الخاص (الجزء الأول)
Equipements sanitaires dans le secteur privé (partie 2)	63	التجهيزات الصحية بالقطاع الخاص (الجزء الثاني)
Le personnel médical dans le secteur public	65	الإطار الطبي بالقطاع العام
Le personnel médical dans le secteur privé	66	الإطار الطبي بالقطاع الخاص
Le personnel paramédical dans le secteur public	67	الإطار شبه الطبي بالقطاع العام
Jeunesse et enfance		الشباب والطفولة
Espaces de la jeunesse	69	الفضاءات الشبابية
Espaces de l'enfance	71	فضاءات الطفولة
Espaces sportifs	72	الفضاءات الرياضية
Associations sportives civiles	74	الجمعيات الرياضية المدنية
Culture		الثقافة
Espaces culturels	76	الفضاءات الثقافية
Musées et Sites Archéologiques	78	المتاحف والمعالم الأثرية
Affaires religieuses		الشؤون الدينية
Affaires religieuses_Ecoles coraniques	80	الشؤون الدينية - قطاع الكتاتيب
Affaires religieuses - Monuments	81	الشؤون الدينية - المعالم الدينية

Les secteurs productifs

القطاعات المنتجة

Agriculture

الزراعة

Evolution de l'exploitation des lacs collinaires	84	تطور استغلال البحيرات الجبلية
Evolution des Ressources Hydriques par Nappe Phréatique	86	تطور الموارد المائية حسب المائدة السطحية
Evolution des Ressources Hydriques par Nappe Profonde	87	تطور الموارد المائية حسب المائدة العميقة
Evolution de la superficie des Terres Agricoles selon la Vocation	88	تطور مساحة الأراضي الفلاحية حسب المؤهلات
Evolution des Périmètres publics Irrigués selon la Délégation	89	تطور المساحات السقوية العمومية حسب المعتمدية
Evolution des Périmètres Irrigués privés selon la Délégation	90	تطور المساحات السقوية الخاصة حسب المعتمدية
Evolution des indicateurs des périmètres irrigués	92	تطور مؤشرات المساحات السقوية
Evolution de la superficie agricole selon l'exploitation	93	تطور المساحات المزروعة حسب الاستغلال
Evolution de la superficie agricole selon l'exploitation (suite)	94	تطور المساحات المزروعة حسب الاستغلال (يتبع)
Evolution de la Production Végétale selon l'Espèce	95	تطور الإنتاج النباتي حسب الصنف
Evolution de la Production Végétale selon l'Espèce (suite)	96	تطور الإنتاج النباتي حسب الصنف (يتبع)
Evolution du Cheptel selon l'Espèce	97	تطور تربية الماشية حسب الصنف
Evolution du petit élevage	98	تطور تربية الماشية الصغرى
Evolution de la Production Animale selon l'Espèce	99	تطور الإنتاج الحيواني حسب الصنف
Evolution de la Production Animale selon l'Espèce (suite)	100	تطور الإنتاج الحيواني حسب الصنف (يتبع)
Evolution et répartition des investissements des catégories "B" et "C" agréées	101	تطور وتوزيع الإستثمارات المصادق عليها من صنفى (ب, ج)
Evolution du nombre des huileries	102	تطور عدد معاصر زيت الزيتون
Evolution de la collecte de lait par délégation	103	تطور تجميع الحليب حسب المعتمدية

La pêche

الصيد البحري

Evolution des flottilles et de production de la pêche selon le port	105	تطور أسطول ونتاج الصيد البحري حسب الميناء
---	-----	---

Energie

الطاقة

Consommation de l'énergie électrique selon l'usage (Basse tension)	108	استهلاك الطاقة الكهربائية حسب الإستعمال (ضغط منخفض)
Consommation de l'énergie électrique selon l'usage (Moyenne tension)	109	استهلاك الطاقة الكهربائية حسب الإستعمال (ضغط متوسط)
Consommation du gaz de ville et le nombre d'abonnés (Basse pression)	110	استهلاك الغاز وعدد المشتركين (ضغط منخفض)
Consommation de gaz de ville et le nombre d'abonnés (Moyenne pression)	111	استهلاك الغاز وعدد المشتركين (ضغط متوسط)
Consommation de l'eau potable selon l'usage	112	استهلاك الماء الصالح للشرب حسب الإستعمال

Environnement et Qualité de la vie

البيئة ونوعية الحياة

Indicateurs d'environnement et Qualité de la vie	114	مؤشرات حول البيئة وجودة الحياة
Evolution du nombre des abonnés au réseau d'assainissement et le nombre des stations d'épuration et de pompage	115	تطور عدد المشتركين بشبكة التطهير وعدد محطات التطهير والضخ

Industrie et Zones Industrielles		الصناعة والمناطق الصناعية
Répartition des entreprises industrielles	118	توزيع المؤسسات الصناعية
Répartition des entreprises industrielles (suite)	119	توزيع المؤسسات الصناعية (يتبع)
Répartition des employés industriels	121	توزيع اليد العاملة الصناعية
Répartition des employés industriels (suite)	122	توزيع اليد العاملة الصناعية (يتبع)
Répartition des entreprises industrielles totalement exportatrices	124	توزيع المؤسسات الصناعية المصدرة كليا
Répartition des entreprises industrielles totalement exportatrices (suite)	125	توزيع المؤسسات الصناعية المصدرة كليا (يتبع)
Répartition des employés industriels aux entreprises totalement exportatrices	126	توزيع اليد العاملة الصناعية بالمؤسسات المصدرة كليا
Répartition des employés industriels aux entreprises totalement exportatrices (suite)	127	توزيع اليد العاملة الصناعية بالمؤسسات المصدرة كليا (يتبع)
Zones Industrielles (Superficies + Lotissements)	129	معطيات حول المناطق الصناعية (المساحة والمقاسم)
Tourisme et artisanat		السياحة والصناعات التقليدية
Evolution du nombre d'unités Hôtelières	132	تطور عدد الوحدات السياحية
Evolution des indicateurs d'exploitation et de séjour	133	تطور مؤشرات الاستغلال والإقامة
L'artisanat	134	توزيع الحرفيين المتحصلين على وصول تسجيل حرفية بولاية أريانة حسب المعتمدية والاختصاص
Transport et réseau routier		النقل والطرق
Evolution du réseau routier	136	تطور شبكة الطرق
Evolution du réseau routier classé	137	تطور شبكة الطرق المرقمة
Poste et Télécommunication		البريد والاتصالات
La poste (Infrastructure de base)	139	البريد (البنية التحتية)
La poste (Infrastructure de base) (suite)	140	البريد (البنية التحتية) يتبع
Service de la poste (Opérations financières)	141	خدمات البريد (العمليات المالية)
Télécommunication (Réseau et abonnés)	142	الاتصالات (الشبكة والمستخدمين)
Institutions financières		القطاع المصرفي
Evolution des points de vente selon l'activité commerciale	145	تطور عدد نقاط البيع حسب النشاط التجاري
Agences bancaires par délégation	146	وكالات الجهاز المصرفي حسب المعتمدية
Appui Au Développement		مساندة التنمية
Projets financés par la BFPME par délégation	149	المشاريع الممولة عن طريق بنك تمويل المؤسسات الصغرى والمتوسطة حسب المعتمديات
Evolution de l'activité de la banque tunisienne de solidarité	150	تطور تدخلات البنك التونسي للتضامن
Projets de developpement intégré Gouvernorat Ariana	151	مشاريع التنمية المندمجة بولاية أريانة
Projet de Développement Intégré :PDI Ettadhamen	152	مشروع التنمية المندمجة : برنامج التنمية المندمجة بالتضامن
Programme régional de développement	153	البرنامج الجهوي للتنمية لسنة
Gouvernance		الحوكمة
Répartition des associations selon la délégation	155	توزيع الجمعيات حسب المعتمدية إلى غاية ديسمبر

Le gouvernorat de l'Ariana est situé au Nord Est de la Tunisie. Il est limité à l'Est par la méditerranée, au Nord par le gouvernorat de Bizerte, à l'Ouest par le gouvernorat de la Manouba et au Sud par le gouvernorat de Tunis.

Le gouvernorat couvre une superficie de 48 215 hectares, comporte 7 délégations et 7 municipalités et abrite 649,7 milliers de personnes. Malgré la petite superficie qui ne dépasse pas 18% du district du Grand Tunis et 0,3% de la superficie du pays, le gouvernorat renferme environ 22,5% de la population du district.

Le gouvernorat bénéficie d'un réseau routier d'environ 250 km, dont 196,5 km de routes numérotées.

La superficie agricole utile est de 31670 hectares, dont 23380 hectares sont terres cultivées (soit 14,6% des surfaces cultivées du district), dont 13050 hectares sont des terres irriguées publiques et privées.

Le tissu des entreprises compte 54 333 unités, dont 94% emploient entre 2 et 0 travailleurs. Le nombre d'unités étrangères est de 1788, soit 3,3% du tissu. Les délégations d'Ariana, Mnhla, Soukra et Raoued attirent environ 73,6% du total des unités.

Le tissu industriel, qui emploie 10 travailleurs et plus, renferme 288 entreprises, dont 126 entreprises entièrement exportatrices, principalement dans le secteur du textile et de l'habillement, avec un pourcentage de 45,6%, et dans le secteur de l'électronique et de l'électricité avec 18,4%. Le tissu industriel emploie environ 16 550 personnes, dont environ 52% dans les deux secteurs mentionnés.

Le gouvernorat est connu par les deux pôles, technologique de l'information et de la communication d'El Ghazala et de la biotechnologique de Sidi Thabet.

Le pôle d'El Ghazala, couvre environ 65 hectares, est considéré comme l'un des pôles les plus importants au niveau arabe et africain, en raison des opportunités d'investissement qu'il offre dans l'économie immatérielle. Le pôle biotechnologie de Sidi Thabet, qui couvre une superficie de 114 hectares, représente une nouvelle forme de partenariat entre la recherche, la formation, l'innovation et la production afin d'améliorer la compétitivité des entreprises nationales, notamment dans le domaine des industries pharmaceutiques.

تقع ولاية أريانة بالجهة الشمالية الشرقية للبلاد التونسية، يحدها البحر الأبيض المتوسط شرقا وكل من ولايتي بنزرت ومنوبة غربا وولاية تونس جنوبا.

وتعد الولاية 7 معتمديات و7 بلديات. وتمتد على مساحة 48215 هكتار، يقطنها حوالي 649.7 ألف نسمة. وبالرغم من صغر المساحة التي لا تتجاوز 18% من مساحة الإقليم و0.3% من مساحة البلاد التونسية، إلا أن الولاية تستقطب حوالي 22.5% من سكان الإقليم.

ولعب موقعها الجغرافي والمتمثل في كونها مدينة ساحلية، مجاورة لعاصمة البلاد وقريبة من مراكز القرار ومناخمة لثلاثة ولايات، تونس، بنزرت ومنوبة من استقطاب حوالي 260 ألف نسمة من سكان المدن الداخلية والمناطق المجاورة خلال الـ4 عقود المنقضية، وهو ما أدى إلى ارتفاع المعدل السنوي للنمو الديمغرافي البالغ 3.16% خلال العشرية 2004-2014.

وتشهد الجهة تحسنا على مستوى تهيئة وتدعيم شبكة طرقها التي تمتد على طول حوالي 250 كلم منها 196.5 كلم شبكة مرقمة.

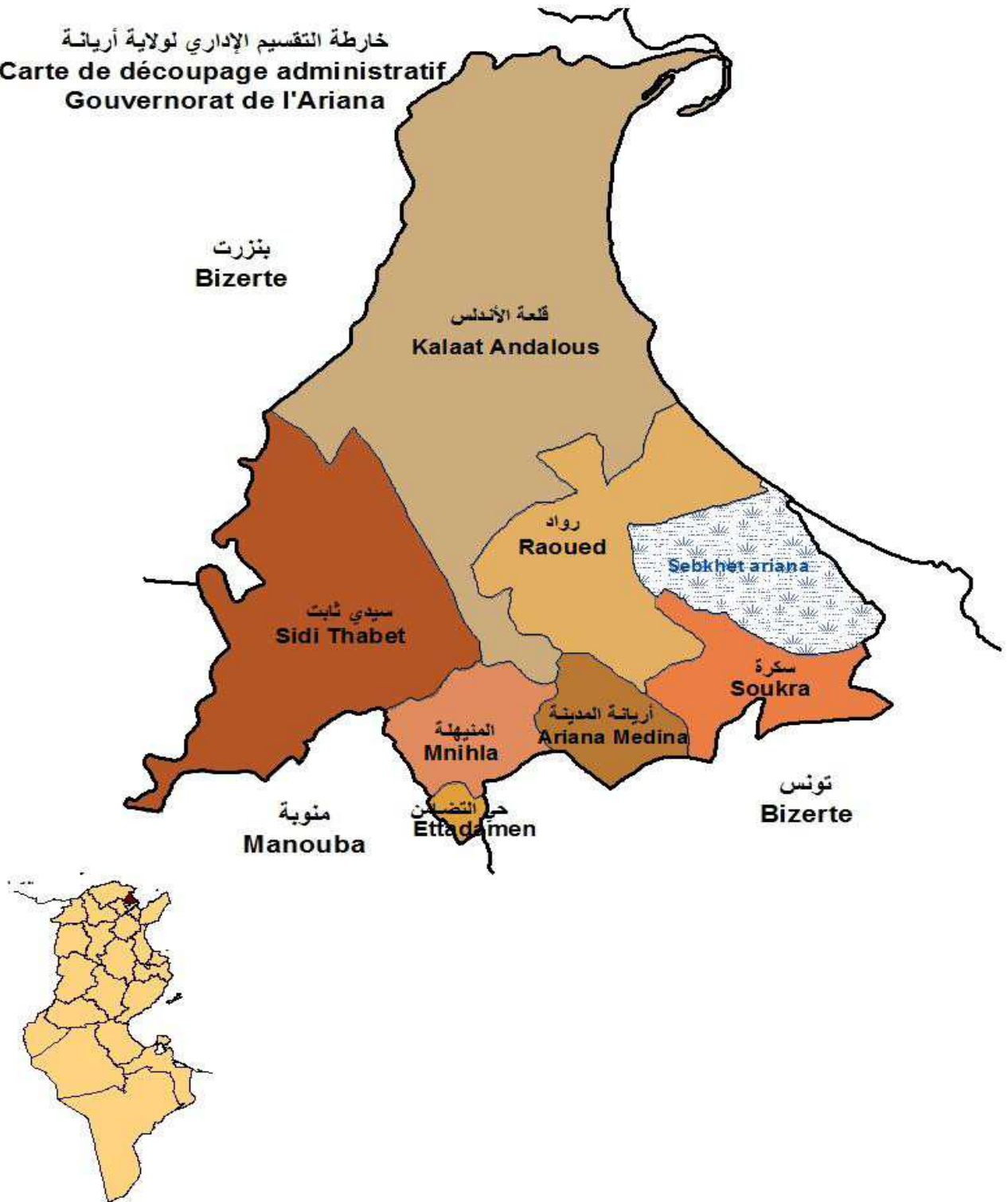
وتبلغ الأراضي الفلاحية 31670 هكتار منها 23380 هكتار أراضي محترثة، (أي ما يمثل 14.6% من المساحات المحترثة بالإقليم) منها 13.050 هكتار أراضي سقوية عمومية وخاصة، وهو ما يعادل 25.7% من المساحات السقوية بالإقليم. وتمسح الغابات والمراعي حوالي 4534 هكتار، أي ما يمثل 9.4% من مساحة الولاية. وتشهد الموارد الغابوية ضعفا على مستوى الاستغلال والتشجير نتيجة عدم توفر مساحات تابعة لملك الدولة، حيث أن 86% من الغابات في حوزة الخواص.

ويعد النسيج المؤسساتي الخاص 54333 وحدة، و94% منها تشغل ما بين 2-0 عامل. ويبلغ عدد الوحدات الأجنبية 1788، أي نسبة 3.3% من النسيج المؤسساتي. واستقطبت معتمديات أريانة المدينة وسكرة ورواد حوالي 73.6% من مجموع الوحدات.

ويضم النسيج الصناعي الذي يشغل 10 عمال فما فوق، 292 مؤسسة، منها 136 مؤسسة مصدرة كليا أغلبها في قطاع النسيج والملابس بنسبة 45.6% وفي قطاع صناعات الإلكترونيك والكهرباء والكهرومنزلية بنسبة 18.4%. ويشغل النسيج الصناعي حوالي 16550 عاملا، حوالي 52% منهم في القطاعين المذكورين.

وتعرف الولاية بالقطبين التكنولوجيين، الغزالة وسيدي ثابت. ويعتبر قطب الغزالة الذي يمسح قرابة 65 هكتار من أهم الأقطاب على المستوى العربي والإفريقي نظرا لما يوفره من إمكانيات وفرص استثمار في الاقتصاد اللامادي، ويضم محضنة لإيواء أصحاب أفكار المشاريع المجددة في مجال تكنولوجيات الاتصال والمعلومات والإعلامية والمليمتيديا. ويمثل القطب البيوتكنولوجي بسيدي ثابت الممتد على مساحة 114 هكتارا شكلا جديدا في الشراكة بين البحث والتكوين والتجديد والإنتاج من أجل النهوض بالقدرة التنافسية للمؤسسات الوطنية خصوصا في مجال الصناعات الصيدلانية. ولقطاع الصحة أهمية ضمن القطاعات الحيوية بالجهة بفضل تواجد المستشفى الجامعي "عبد الرحمان مامي" والمستشفى الجهوي "محمود الماطري" والمستشفى المحلي بالتضامن.

خارطة التقسيم الإداري لولاية أريانة
Carte de découpage administratif
Gouvernorat de l'Ariana



أهم المؤشرات الاقتصادية والاجتماعية

Principaux indicateurs socio-économiques

Indicateurs	Unité	كامل البلاد	إقليم الشمال الشرقي	ولاية أريانة	الوحدة	المؤشرات
		Tunisie Entière	Nord Est	Gvt Ariana		
Nombre de délégations		274	84	7		عدد المعتمديات
Nombre de communes		350	91	7		عدد البلديات
Estimation de la population au 01/01/2022	mille	11803.6	4544.3	669.4	ألف	تقديرات عدد السكان 2022/01/01
Densité de la population	hab./km ²	76.3	388.5	1603.8	س/كلم ²	الكثافة السكانية
Taux de Natalité 2020	%	14.8	14.1	14.0	%	نسبة الولادات المصرح بها سنة 2020
Taux de Mortalité 2020	%	6.8	6.7	6.3	%	نسبة الوفيات العامة سنة 2020
Taux d'accroissement naturel 2020	%	0.8	0.7	0.8	%	معدل الزيادة الطبيعية سنة 2020
Taux d'analphabétisme 10 ans et plus (RGPH 2014)	%	19.3	14.3	11.2	%	نسبة الأمية (تعداد 2014)
Population occupée selon la branche d'activité (RGPH 2014)						نسبة المشتغلين حسب القطاع (تعداد 2014)
Agriculture	%	10.5	7.1	2.5	%	الزراعة
Industrie Manufacturière	%	18.3	21.0	15.5	%	الصناعة المعملية
Industrie non Manufacturière	%	16.2	12.4	14.6	%	الصناعة غير المعملية
Services	%	54.9	59.3	67.3	%	الخدمات
Taux d'activité (2021)	%	47.0	49.1	49.9	%	نسبة النشاط (2021)
Taux de chômage (2021)	%	18.0	14.4	15.7	%	نسبة البطالة (2021)
Taux d'Electrification 2021*	%	99.9	99.9	99.9	%	نسبة التتوير العام سنة 2021 *
Taux de desserte en Eau Potable2021 *	%	98.4	99.3	100	%	نسبة التزويد بالماء الصالح للشرب سنة 2021 *
Taux de Branchement au réseau ONAS(Ens milieux) 2021*	%	63.2	82.9	86.8	%	نسبة الربط بشبكات التطهير سنة 2021*(مجموع)
Nombre de lits pour 1000 habitants2021*		1.9	2.0	1.1		عدد الأسرة لكل 1000 ساكن سنة 2021*
Nombre des lits dans les cliniques privées2020*		6954	3841	457		عدد الأسرة في المصحات الخاصة 2020*
Nombre d'habitants par bureau postal 2021 *	mille	11.1	15.6	24.8	ألف	عدد السكان لكل مكتب بريد سنة 2021 *
Nombre d'entreprises 10emplois et plus 2021		4918	2106	228		عدد المؤسسات الصناعية 2021
Nombre d'entreprises totalement exportatrices 2021		2156	1026	103		عدد المؤسسات الصناعية المصدرة كليا 2021

* Prévisionnel

Source: Institut National de la Statistique

* تقديرات

المصدر: المعهد الوطني للإحصاء

السكان وظروف عيش الأسر
Population
et Conditions de Vie des Ménages

تطور عدد السكان حسب المعتمدية
EVOLUTION DE LA POPULATION PAR DELEGATION

Délégation	2021	2020	المعتمدية
Ariana Medina	122341	121904	أريانة المدينة
Soukra	152275	151620	سكرة
Raoued	138205	137764	رواد
Kalaat Andalous	28120	28049	قلعة الاندلس
Sidi Thabet	26906	26789	سيدي ثابت
Ettadhamen	84923	84912	حي التضامن
Mnihla	116653	115444	المنيهلة
Total	669423	666482	الولاية

المصدر : المعهد الوطني للإحصاء- التقديرات السكانية حسب المعتمديات والبلديات في 01/01/(2021-2022)

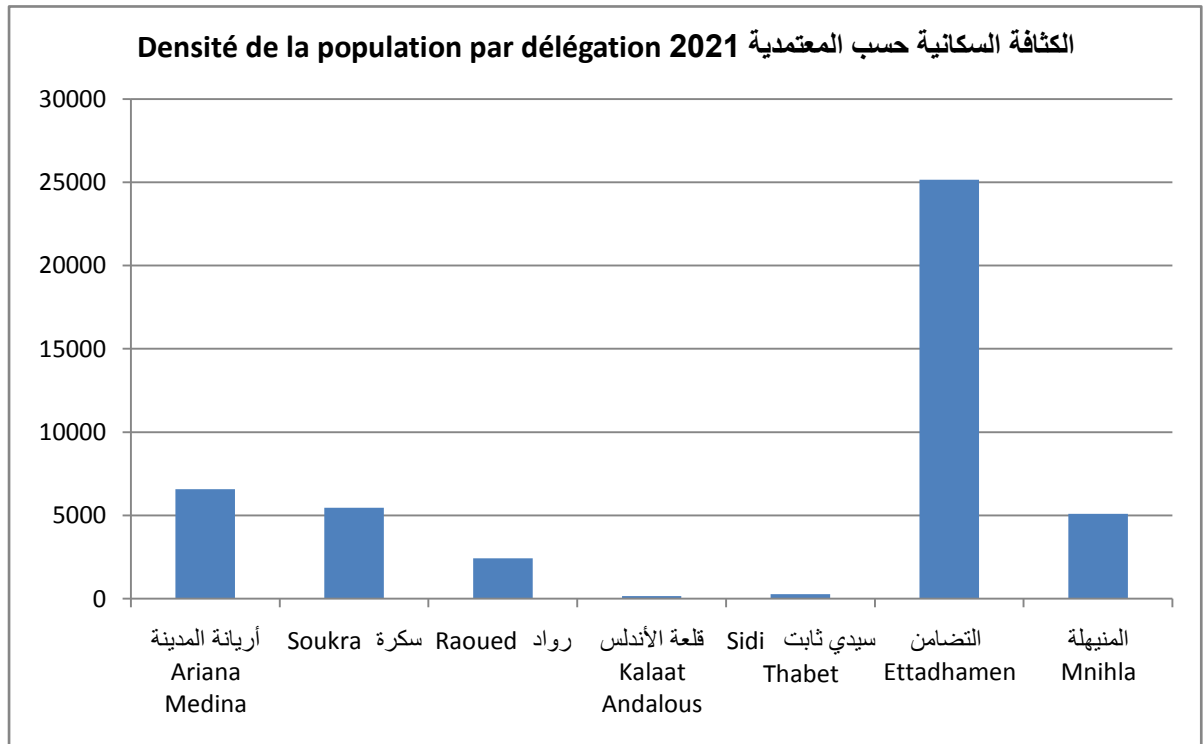
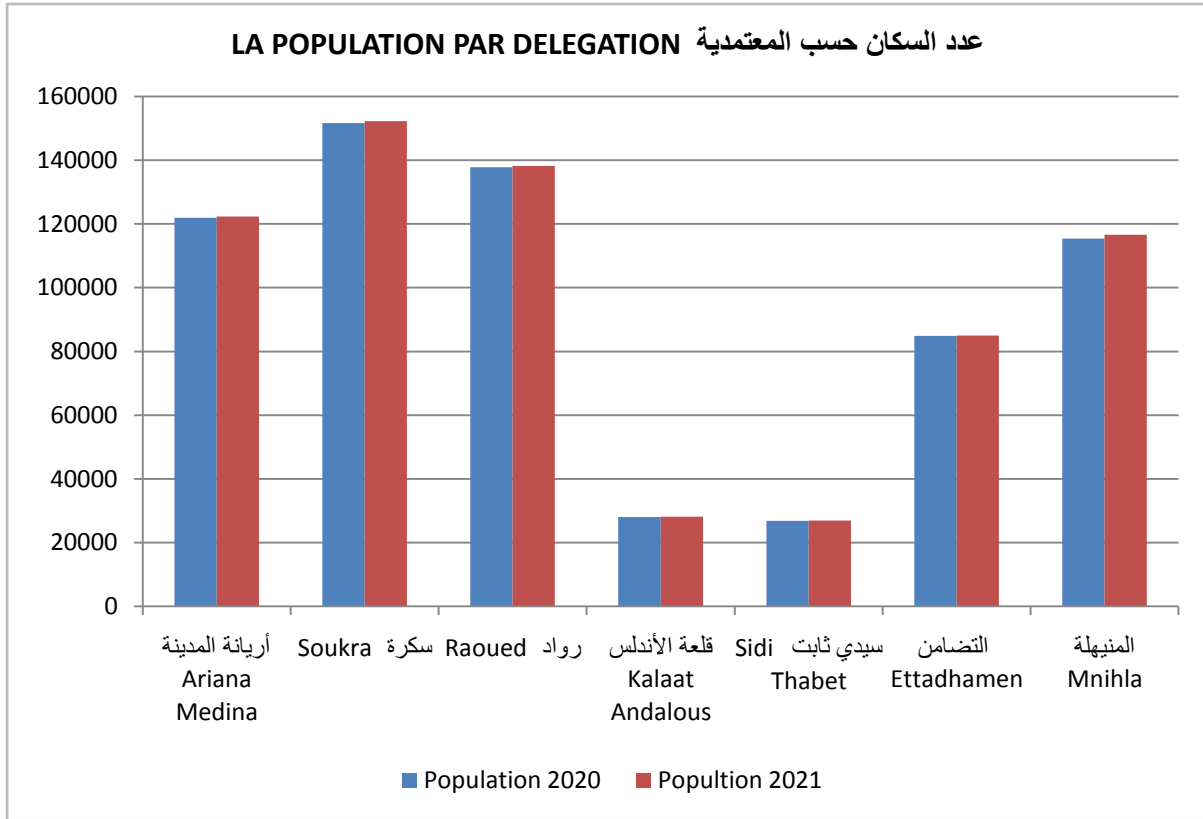
Source: I N S-Estimation de la Population par délégation et commune au 01/01/(2021-2022)

تطور عدد السكان حسب البلديات
EVOLUTION DE LA POPULATION PAR COMMUNE

Commune	2020	2020	البلدية
Ariana Medina	122341	121904	أريانة المدينة
Soukra	152275	151620	سكرة
Raoued	138205	137764	رواد
Kalaat Andalous	28120	28049	قلعة الاندلس
Sidi Thabet	26906	26789	سيدي ثابت
Ettadhamen	84923	84912	حي التضامن
Mnihla	116653	115444	المنيهلة
Total	669423	666482	مجموع البلديات

المصدر : المعهد الوطني للإحصاء- التقديرات السكانية حسب المعتمديات والبلديات في 01/01/(2021-2022)

Source: I N S-Estimation de la Population par délégation et commune au 01/01/(2021-2022)



تطور أهم مؤشرات ظروف عيش الأسر

EVOLUTION DES PRINCIPAUX INDICATEURS DES CONDITIONS DE VIE DES MENAGES

Indicateurs	2021	2020	مؤشرات
Taux de desserte en eau potable (%)			نسبة التزويد بالماء الصالح للشرب (%)
Ensemble milieux	100.0	100.0	المجموع
milieu non communal			وسط غير بلدي
Taux de branchement en eau potable(%)			نسبة ربط الأسر بشبكة الماء الصالح للشرب (%)
Ensemble milieux	99.6	99.6	المجموع
milieu non communal			وسط غير بلدي
Taux de branchement au réseau d'assainissement(%)			نسبة ربط الأسر بشبكة التطهير (%)
Ensemble milieux	86.8	86.7	المجموع
Milieu communal			وسط بلدي
Taux d'électrification (%)			نسبة التنوير (%)
Ensemble milieux	99.9	99.9	المجموع
milieu non communal			وسط غير بلدي

2020 probable et 2021 prévision

Source: Institut National de la Statistique

Commissariat Général au Développement Régional

2020 محتملة و 2021 تقديرية

المصدر : المعهد الوطني للإحصاء

المنشورية العامة للتنمية الجهوية

التنهوض الاجتماعي 2021
Promotion sociale 2021

Délégation	المعوقون	جمعيات رعاية المعوقين	عدد الوحدات المحلية للتنهوض الاجتماعي	العائلات المنتفعة بالتعريف المنخفضة للعلاج	الاعتمادات المخصصة للمنح القارة (أ.د)	العائلات المعوزة المنتفعة		المعتدية
	Population infirme	Associations pour handicapés	Unités locales pour la promotion sociale	Familles bénéficiant du soin au tarif réduit	Budget réservé à l'aide financière en m.D	بمجانبة العلاج	بالمنح القارة (بما في ذلك المعوقين و المسنين)	
						Familles nécessiteuses bénéficiant		
						de la gratuité des soins	d'une aide financière (y compris vieillards et handicapés)	
Ariana Medina	2555	3	1	898		443	417	أريانة المدينة
Soukra	2571	2	1	2148		712	683	سكرة
Raoued	1972	1	1	1588		634	609	رواد
Kalaat Andalous	900	1	1	1121		526	517	قلعة الأندلس
Sidi Thabet	1072	1	1	625		244	232	سيدي ثابت
Ettadhamen	3040	1	1	3037		942	899	التضامن
Mnihla	2419	1	1	2162		1140	1104	المنيهلة
Total	14529	10	7	11579		4641	4461	كامل الولاية

Source: Direction régionale de la promotion sociale

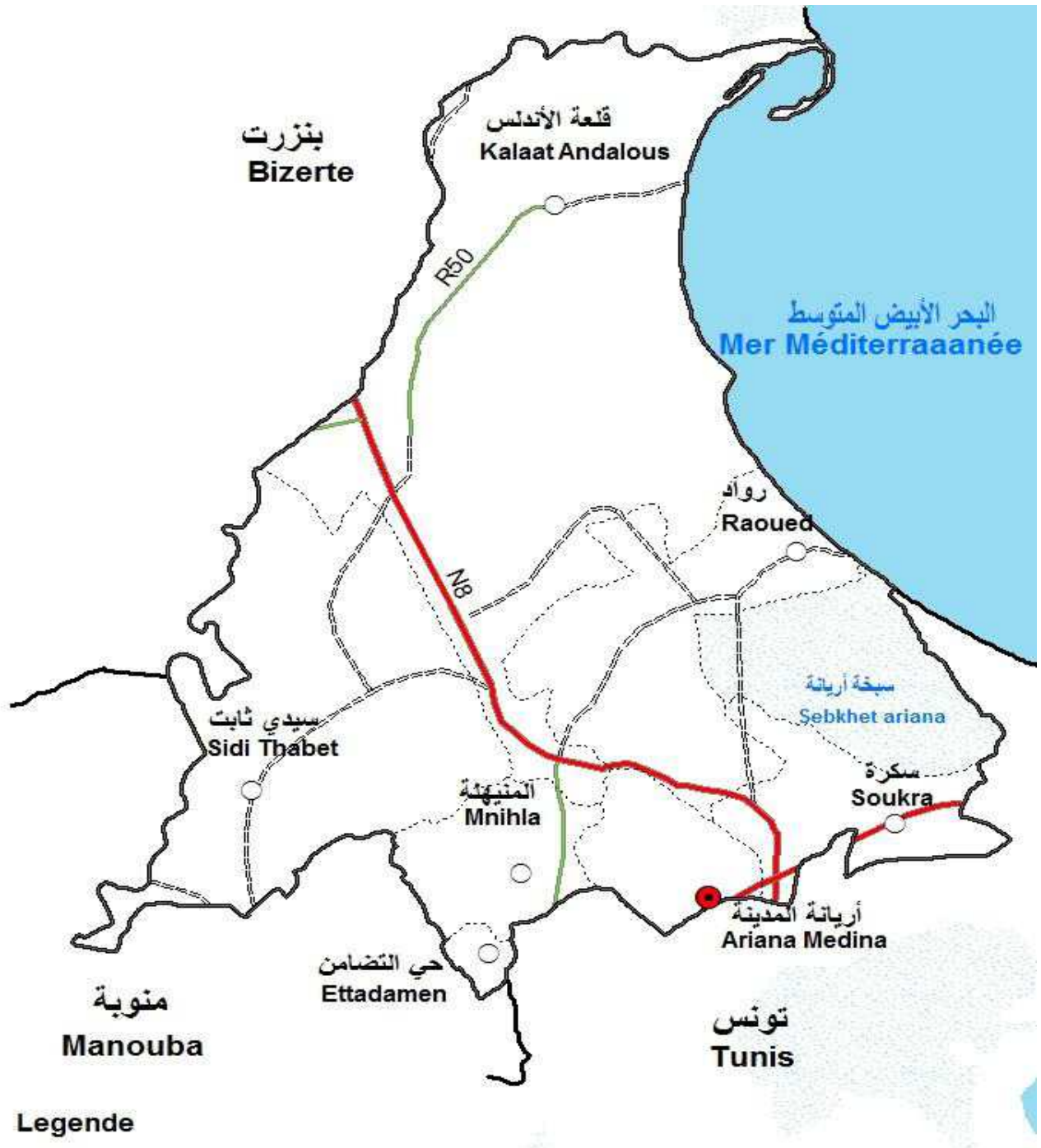
الإدارة الجهوية للشؤون الاجتماعية

المسافات الفاصلة بين المعتمديات (كلم)
Distances inter-délégations (KM)

Délégation	المنيهلة	حي التضامن	سيدي ثابت	قلعة الاندلس	رواد	سكرة	أريانة المدينة	المعتمدية
Ariana Medina	11	10	17	29	12	7	0	أريانة المدينة
Soukra	18	17	24	29	12	0	7	سكرة
Raoued	15	16.5	20	17	0	12	12	رواد
Kalaat Andalou	27.5	29	26	0	17	29	29	قلعة الاندلس
Sidi Thabet	13.5	15	0	26	20	24	17	سيدي ثابت
Ettadhamen	1.5	0	15	29	16.5	17	10	حي التضامن
Mnihla	0	1.5	13.5	27.5	15	18	11	المنيهلة

Source: Direction régionale de l'Equipement et l'Habitat

المصدر: الإدارة الجهوية للتجهيز و الإسكان - مصلحة الطرقات



Legende

- Chef lieu Gouvernorat
- Chef lieu Délégation
- Route nationale
- Route régionale
- Route locale
- Limite Gouvernorat
- Limite Délégation

00.51 2 3 4 Km



الهجرة الداخلية

توزيع المهاجرين حسب معتمدية الإقامة سنة 2014 وأسباب المغادرة والجنس بين 2009 و2014 (%)
Répartition des migrants selon la délégation de résidence en 2014 , raisons de sortie et genre entre 2009 et 2014(%)

Code Délégation	Délégation	Total genre							مجموع الجنسين			الحراك العام Mobilité générale	المعتمدية
		أسباب المغادرة Raisons de sortie							الهجرة على مستوى المعتمديات migration au niveau délégation				
		أسباب أخرى Autres	الدراسة études	مصاحبة الأسرة Accompagne ment de la famille	الزواج mariage	اقتناء مسكن و تحسين ظروف العيش acquisition logement et amélioration des conditions de vie	العمل emploi	صافي الهجرة Solde migratoire	المغادرون Sortants	الوافدون Entrants			
1251	Ariana Medina	2.80	1.79	35.59	19.42	32.44	7.95	-4811	20448	15637	26111	أريانة المدينة	
1252	Soukra	3.53	1.23	38.93	14.76	35.33	6.22	15258	5528	20786	31867	سكرة	
1253	Raoued	3.93	1.51	36.89	18.17	32.49	7.02	17607	2521	20128	29172	رواد	
1254	Kalaat Andalous	3.46	1.60	29.65	32.18	25.40	7.71	352	752	1104	3551	قلعة الأندلس	
1255	Sidi Thabet	2.43	4.26	29.68	34.43	19.22	9.98	1175	822	1997	3621	سيدي ثابت	
1256	Ettadhamen	2.55	0.64	41.71	21.71	28.18	5.21	-1724	6752	5028	13329	حي التضامن	
1257	Mnihla	2.68	1.09	34.79	24.78	30.14	6.51	12572	1828	14400	22249	المنيهلة	
12	Total	2.93	1.51	36.94	19.90	31.59	7.13	40429	38651	79080	129900	المجموع	
	Total Tunisie	3.23	5.90	29.09	25.52	19.09	17.17	0	688277	688277	1666036	مجموع البلاد	

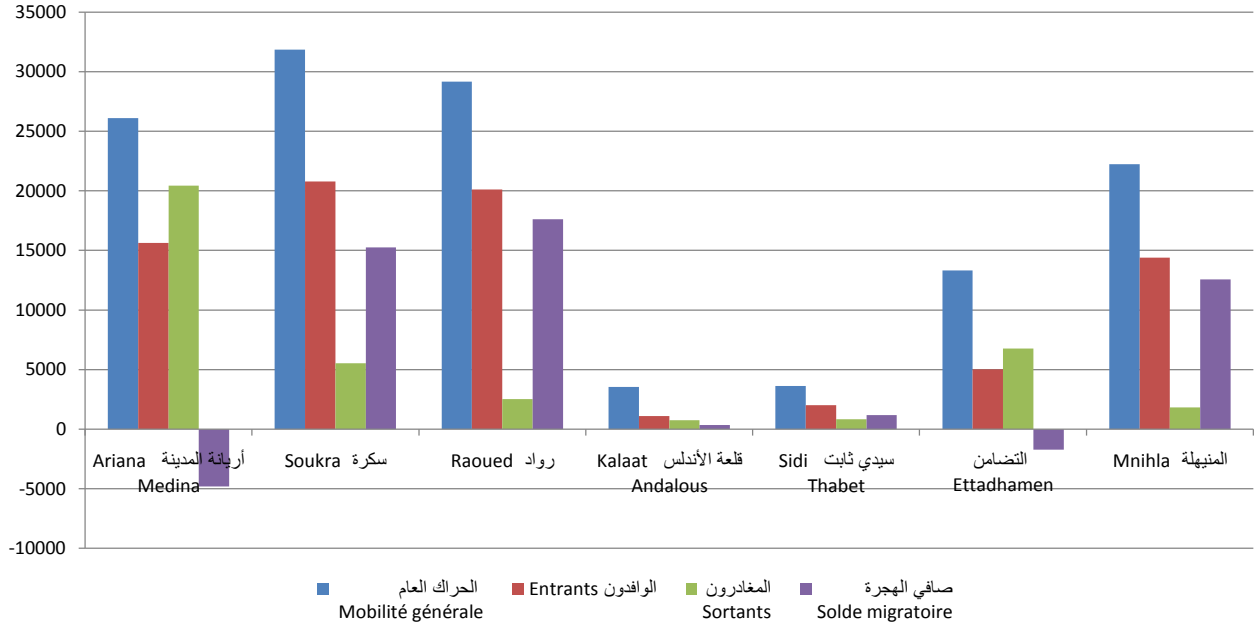
توزيع المهاجرين حسب معتمدية الإقامة سنة 2014 وأسباب المغادرة والجنس بين 2009 و2014 (%)
Répartition des migrants selon la délégation de résidence en 2014 , raisons de sortie et genre entre 2009 et 2014(%)

Code Délégation	Délégation	Total Masculin						مجموع الذكور			الحراك العام Mobilité générale	المعتمدية
		أسباب المغادرة Raisons de sortie						الهجرة على مستوى المعتمديات migration au niveau délégation				
		أسباب أخرى Autres	الدراسة études	مصاحبة الأسرة Accompagnement de la famille	الزواج mariage	اقتناء مسكن و تحسين ظروف العيش acquisition logement et amélioration des conditions de vie	العمل emploi	صافي الهجرة Solde migratoire	المغادرون Sortants	الوافدون Entrants		
1251	Ariana Medina	3.04	1.87	25.49	17.94	40.65	11.02	-2506	10186	7680	13246	أريانة المدينة
1252	Soukra	3.65	1.55	28.93	12.31	45.19	8.37	7624	2713	10337	16195	سكرة
1253	Raoued	3.87	1.53	26.39	16.38	41.57	10.25	9113	1239	10352	15132	رواد
1254	Kalaat Andalous	4.17	0.89	23.51	25.30	33.63	12.50	182	336	518	1779	قلعة الأندلس
1255	Sidi Thabet	2.47	5.22	23.35	27.20	25.55	16.21	545	364	909	1723	سيدي ثابت
1256	Ettadhamen	2.67	0.76	33.58	17.03	38.46	7.50	-1040	3294	2254	6491	حي التضامن
1257	Mnihla	2.83	1.42	28.57	18.89	38.37	9.92	6265	847	7112	11222	المنيهلة
12	Total	3.12	1.63	27.50	17.22	40.47	10.05	20183	18979	39162	65788	المجموع
	Total Tunisie	3.42	6.63	22.24	19.90	23.78	24.03	0	332166	332166	836360	مجموع البلاد

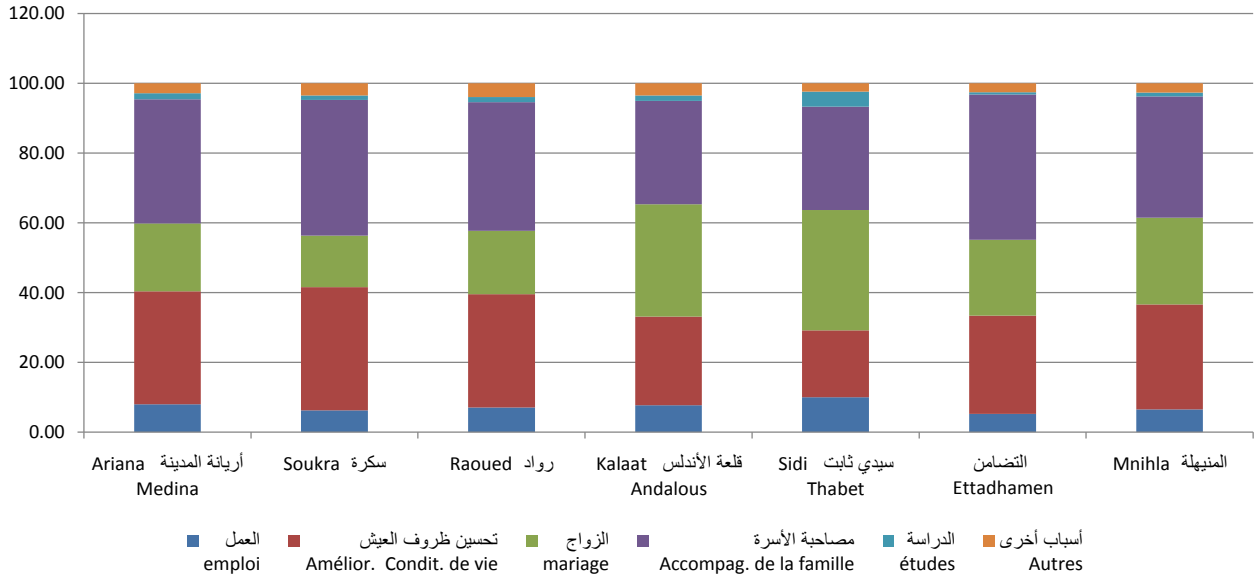
توزيع المهاجرين حسب معتمدية الإقامة سنة 2014 وأسباب المغادرة والجنس بين 2009 و2014 (%)
Répartition des migrants selon la délégation de résidence en 2014 , raisons de sortie et genre entre 2009 et 2014(%)

Code Délégation	Délégation	Total Féminin						مجموع الإناث			الحراك العام Mobilité générale	المعتمدية
		أسباب المغادرة Raisons de sortie						الهجرة على مستوى المعتمديات migration au niveau délégation				
		أسباب أخرى Autres	الدراسة études	مصاحبة الأسرة Accompagne ment de la famille	الزواج mariage	اقتناء مسكن و تحسين ظروف العيش acquisition logement et amélioration des conditions de vie	العمل emploi	صافي الهجرة Solde migratoire	المغادرون Sortants	الوافدون Entrants		
1251	Ariana Medina	2.55	1.72	45.62	20.90	24.29	4.90	-2305	10262	7957	12865	أريانة المدينة
1252	Soukra	3.41	0.92	48.56	17.12	25.83	4.16	7634	2815	10449	15672	سكرة
1253	Raoued	3.98	1.48	47.04	19.89	23.71	3.90	8494	1282	9776	14040	رواد
1254	Kalaat Andalous	2.88	2.16	34.62	37.74	18.75	3.85	170	416	586	1772	قلعة الأندلس
1255	Sidi Thabet	2.40	3.49	34.72	40.17	14.19	5.02	630	458	1088	1898	سيدي ثابت
1256	Ettadhamen	2.43	0.52	49.45	26.17	18.39	3.04	-684	3458	2774	6838	حي التضامن
1257	Mnihla	2.55	0.82	40.16	29.87	23.04	3.57	6307	981	7288	11027	المنيهلة
12	Total	2.75	1.39	46.05	22.47	23.02	4.32	20246	19672	39918	64112	المجموع
	Total Tunisie	3.05	5.22	35.47	30.76	14.72	10.77	0	356111	356111	829676	مجموع البلاد

الهجرة الداخلية (الحراك العام والوافدون و المغادرين و صافي الهجرة) générale, immigrants, émigrants et solde migratoire



الهجرة الداخلية (أسباب المغادرة) % (reasons of emigration)



الهجرة الخارجية

(%) الهجرة الخارجية: توزيع الوافدين و المغادرين خلال الفترة 2009 - 2014 حسب معتمدية الإقامة وأسباب المغادرة والجنس
Répartition des immigrants et des émigrants selon la délégation de résidence, les raisons de d'émigration et le genre entre 2009 et 2014 (%)

Total Genre		أسباب المغادرة للخارج (%) Raisons d'émigration (%)						الهجرة الخارجية migration internationale			مجموع الجنسين
Code Délégation	Délégation	أسباب أخرى Autres	الدراسة études	مصاحبة الأسرة Accompagnement de la famille	الزواج mariage	اقتناء مسكن و تحسين ظروف العيش acquisition logement et amélioration des conditions de vie	العمل emploi	صافي الهجرة Solde migratoire	المغادرون الى الخارج émigrants	الوافدون من الخارج immigrants	المعتمدية
1251	Ariana Medina	0.58	58.71	0.94	9.01	0.58	30.18	1432	855	2287	أريانة المدينة
1252	Soukra	1.84	31.84	1.63	8.16	1.43	55.10	725	491	1216	سكرة
1253	Raoued	1.67	33.15	1.11	6.13	1.67	56.27	334	361	695	رواد
1254	Kalaat Andalous	2.78	13.89	0.00	8.33	0.00	75.00	33	36	69	قلعة الأندلس
1255	Sidi Thabet	0.00	11.11	0.00	15.56	0.00	73.33	25	45	70	سيدي ثابت
1256	Ettadhamen	1.94	9.17	1.39	11.11	0.56	75.85	-119	360	241	حي التضامن
1257	Mnihla	3.46	21.11	0.35	12.80	0.35	61.94	412	289	701	المنيهلة
12	Total	1.56	36.20	1.07	9.29	0.86	51.03	2842	2437	5279	المجموع
	Total Tunisie	1.18	14.20	1.06	9.66	0.52	73.38	-22281	65924	43643	مجموع البلاد

(%) الهجرة الخارجية: توزيع الوافدين و المغادرين خلال الفترة 2009 - 2014 حسب معتمدية الإقامة وأسباب المغادرة والجنس
Répartition des immigrants et des émigrants selon la délégation de résidence, les raisons de d'émigration et le genre entre 2009 et 2014 (%)

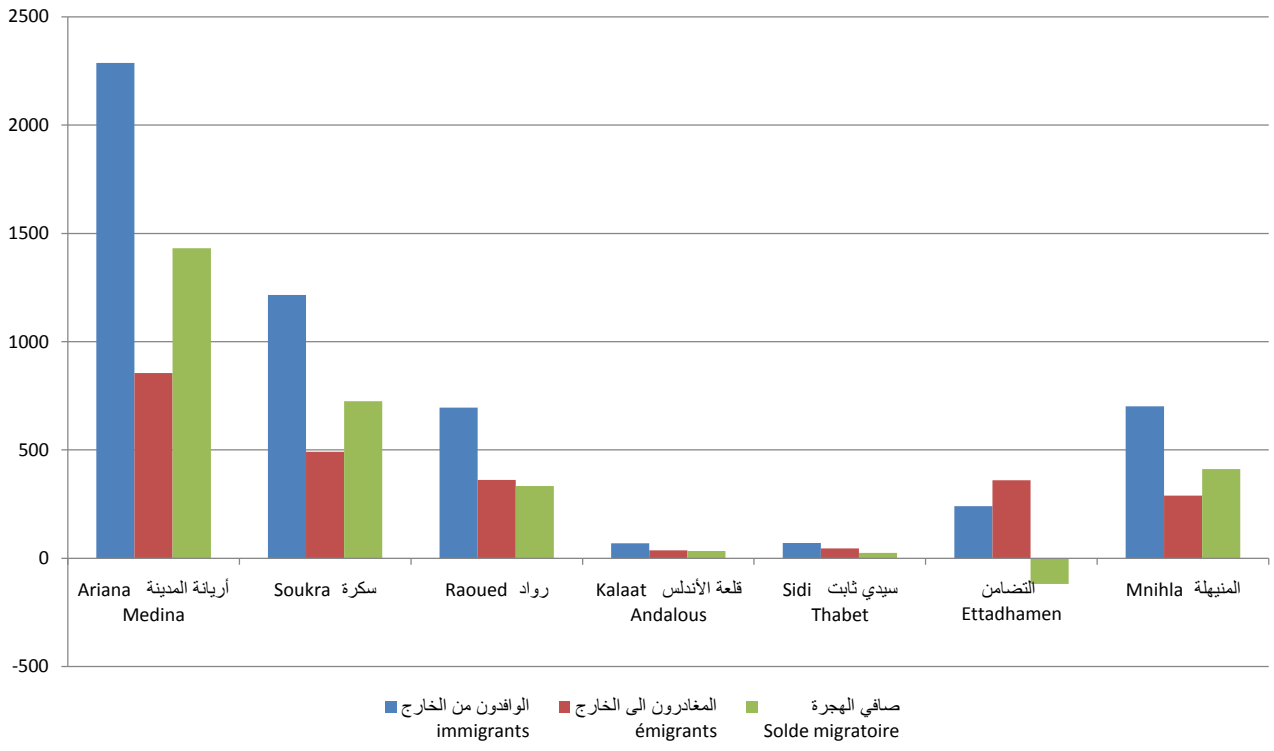
Total Masculin											مجموع الذكور
Code Délégation	Délégation	أسباب المغادرة للخارج (%) Raisons d'émigration (%)						الهجرة الخارجية migration internationale			المعتمدية
		أسباب أخرى Autres	الدراسة études	مصاحبة الأسرة Accompagnement de la famille	الزواج mariage	اقتناء مسكن و تحسين ظروف العيش acquisition logement et amélioration des conditions de vie	العمل emploi	صافي الهجرة Solde migratoire	المغادرون الى الخارج émigrants	الوافدون من الخارج immigrants	
1251	Ariana Medina	0.75	57.17	0.75	3.40	0.75	37.17	829	530	1359	أريانة المدينة
1252	Soukra	1.47	30.29	0.29	2.06	1.76	64.12	379	340	719	سكرة
1253	Raoued	1.45	30.07	0.36	3.26	1.45	63.41	127	277	404	رواد
1254	Kalaat Andalous	3.57	10.71	0.00	0.00	0.00	85.71	13	28	41	قلعة الأندلس
1255	Sidi Thabet	0.00	7.89	0.00	10.53	0.00	81.58	-2	38	36	سيدي ثابت
1256	Ettadhamen	2.21	9.93	0.74	4.41	0.37	82.35	-151	272	121	حي التضامن
1257	Mnihla	4.48	20.18	0.00	5.38	0.45	69.51	158	223	381	المنيهلة
12	Total	1.76	33.22	0.47	3.63	0.94	59.99	1353	1708	3061	المجموع
	Total Tunisie	1.01	12.11	0.45	4.32	0.54	81.57	-30237	54952	24715	مجموع البلاد

الهجرة الخارجية: توزيع الوافدين و المغادرين خلال الفترة 2009 - 2014 حسب معتمدية الإقامة وأسباب المغادرة والجنس (%)

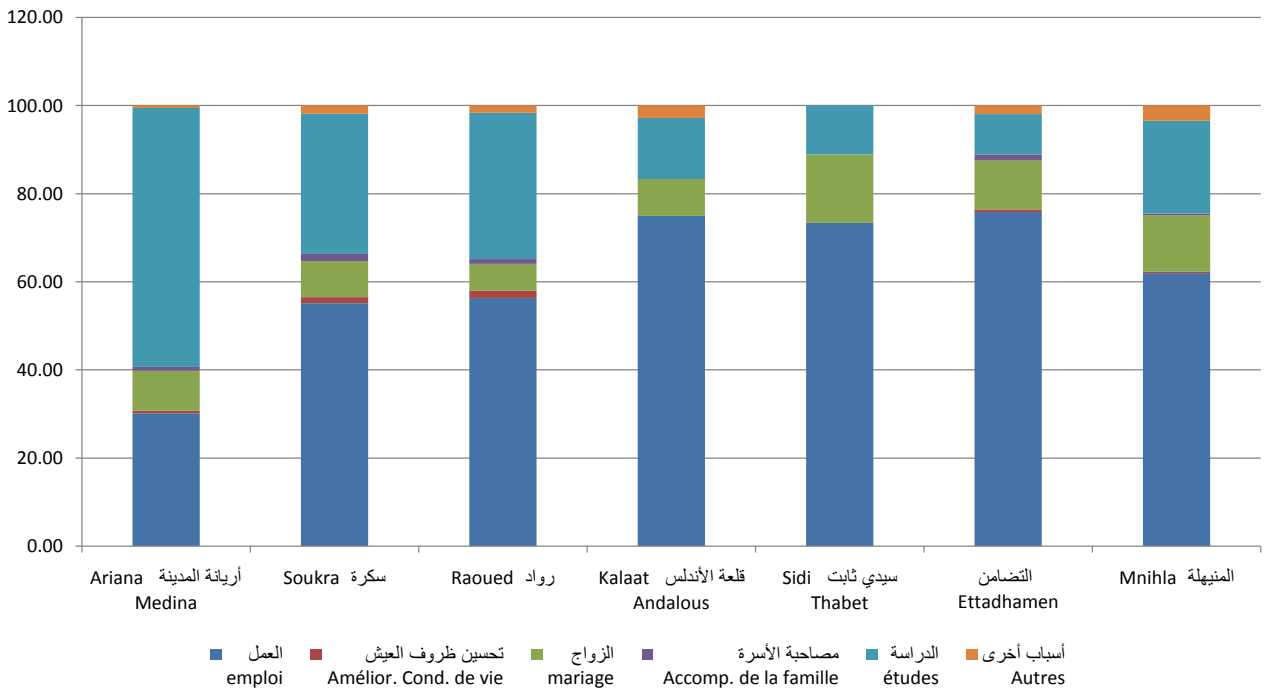
Répartition des immigrants et des émigrants selon la délégation de résidence, les raisons de d'émigration et le genre entre 2009 et 2014 (%)

Total Féminin		أسباب المغادرة للخارج (%) Raisons d'émigration (%)						الهجرة الخارجية migration internationale			مجموع الإناث
Code Délégation	Délégation	أسباب أخرى Autres	الدراسة études	مصاحبة الأسرة Accompagnement de la famille	الزواج mariage	اقتناء مسكن و تحسين ظروف العيش acquisition logement et amélioration des conditions de vie	العمل emploi	صافي الهجرة Solde migratoire	المغادرون الى الخارج émigrants	الوافدون من الخارج immigrants	المعتمدية
1251	Ariana Medina	0.31	61.23	1.23	18.15	0.31	19	603	325	928	أريانة المدينة
1252	Soukra	2.67	35.33	4.67	22.00	0.67	34.67	346	151	497	سكرة
1253	Raoued	2.41	43.37	3.61	15.66	2.41	32.53	207	84	291	رواد
1254	Kalaat Andalous	0.00	25.00	0.00	37.50	0.00	37.50	20	8	28	قلعة الأندلس
1255	Sidi Thabet	0.00	28.57	0.00	42.86	0.00	28.57	27	7	34	سيدي ثابت
1256	Ettadhamen	1.14	6.82	3.41	31.82	1.14	55.68	32	88	120	حي التضامن
1257	Mnihla	0.00	24.24	1.52	37.88	0.00	36.36	254	66	320	المنيهلة
12	Total	1.10	43.19	2.48	22.56	0.69	29.99	1489	729	2218	المجموع
	Total Tunisie	2.03	24.67	4.12	36.45	0.42	32.31	7956	10972	18928	مجموع البلاد

الهجرة الخارجية (الوافدون و المغادرون وصافي الهجرة) (Migration externe (immigrants, émigrants (solde migratoire))



الهجرة الخارجية (أسباب المغادرة) % (Migration externe (raisons d'émigration) %)



القطاعات الاجتماعية
Secteurs Sociaux

التعليم

Enseignement

تطور عدد المدارس والقاعات بالمرحلة الأولى من التعليم الأساسي

Evolution du nombre d'écoles et des locaux classes du 1er cycle de l'enseignement de base

DELEGATION	locaux classes	قاعات	écoles	مدارس	المعتمدية
	2021	2020	2021	2020	
Ariana Medina	167	145	17	17	أريانة المدينة
Soukra	170	160	16	16	سكرة
Raoued	160	144	15	15	رواد
Kalaat Andalous	61	48	9	9	قلعة الأندلس
Sidi Thabet	62	36	9	9	سيدي ثابت
Ettadhamen	148	148	11	11	التضامن
Mnihla	176	149	18	17	المنيهلة
GOUVERNORAT	944	830	95	94	الولاية

Source: Commissariat Régional de l'Education

المصدر: المندوبية الجهوية للتربية

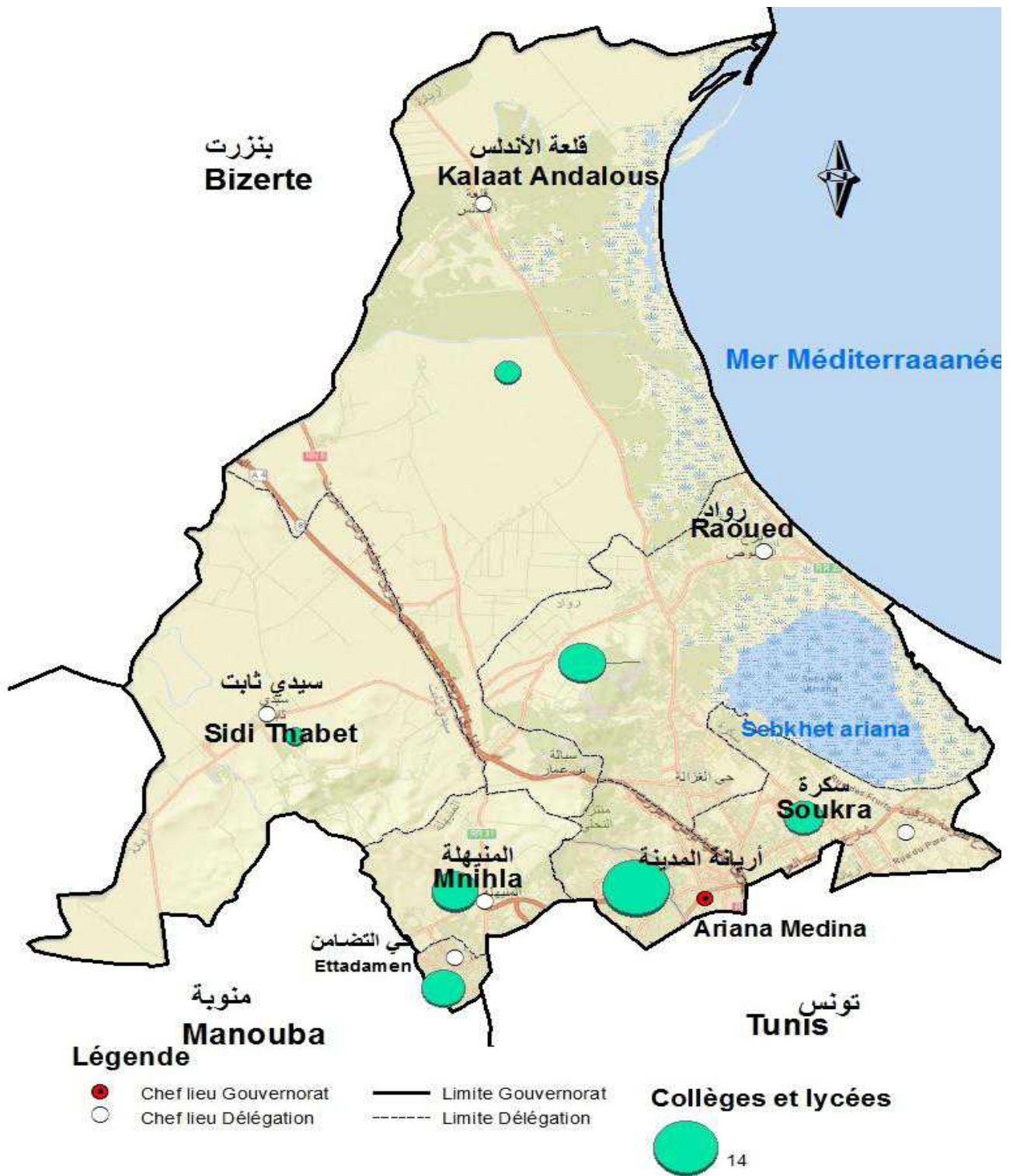
تطور عدد المدارس الاعدادية والمعاهد الثانوية وقاعات التدريس بالمرحلة الثانية من التعليم الأساسي والتعليم الثانوي

**Evolution du nombre des collèges et des lycées et des locaux classes
du 2ème cycle de l'enseignement de base et de l'enseignement secondaire**

DELEGATION	قاعات التدريس المختصة salles d'études spécialisées		قاعات التدريس Salles d'études générales		المدارس الاعدادية والمعاهد الثانوية Collèges et lycées		المعتمدية
	2021	2020	2021	2020	2021	2020	
Ariana Medina	135	132	506	305	15	15	أريانة المدينة
Soukra	59	54	145	134	7	6	سكرة
Raoued	72	72	190	189	8	8	رواد
Kalaat Andalous	24	23	66	65	3	3	قلعة الأندلس
Sidi Thabet	20	18	52	50	2	2	سيدي ثابت
Ettadhamen	63	61	145	143	7	7	التضامن
Mnihla	75	74	168	168	8	8	المنيهلة
GOVERNORAT	448	434	1272	1054	50	49	الولاية

Source: Commissariat Régional de l'Education

المصدر: المندوبية الجهوية للتربية



تطور عدد التلاميذ والمدرسين بالمرحلة الأولى من التعليم الأساسي
Evolution du nombre des élèves et des enseignants du 1er cycle de l'enseignement de base

DELEGATION	Enseignants		المدرسون		Elèves		التلاميذ		المعتمدية
	2020/2021		2020/2019		2020/2021		2020/2019		
	dont fém	Total	dont fém	Total	dont fém	Total	dont fém	Total	
Ariana Medina	318	365	330	374	3220	6638	2711	6683	أريانة المدينة
Soukra	399	472	369	438	5047	10382	3892	9341	سكرة
Raoued	412	475	358	430	5407	11086	4402	7536	رواد
Kalaat Andalous	108	152	98	145	1295	2641	3484	3006	قلعة الأندلس
Sidi Thabet	115	156	88	124	1419	2984	1192	2875	سيدي ثابت
Ettadhamen	233	318	200	280	3554	7407	2972	6937	التضامن
Mnihla	318	437	293	393	4731	9736	3785	8977	المنيهلة
GOVERNORAT	1903	2375	1736	2184	24673	50874	22438	45355	الولاية

Source: Commissariat Régional de l'Education

المصدر: المندوبية الجهوية للتربية

تطور عدد التلاميذ والمدرسين بالمرحلة الثانية من التعليم الأساسي والتعليم الثانوي

**Evolution du nombre des élèves et des enseignants
du 2ème cycle de l'enseignement de base et de l'enseignement secondaire**

DELEGATION	Enseignants		المدرسون		Elèves		التلاميذ		المعتمدية
	2020/2021		2020/2019		2020/2021		2020/2019		
	dont منهم إناث fém	Total - المجموع	dont منهم إناث fém	Total - المجموع	dont منهم إناث fém	Total - المجموع	dont منهم إناث fém	Total - المجموع	
Ariana Medina			695	989			6705	12906	أريانة المدينة
Soukra			300	426			3489	6285	سكرة
Raoued			415	572			4926	9029	رواد
Kalaat Andalous			107	175			1499	2611	قلعة الأندلس
Sidi Thabet			90	134			1154	2069	سيدي ثابت
Ettadhamen			244	380			3053	5508	التضامن
Mnihla			308	471			3891	7234	المنهلة
GOUVERNORAT			2159	3147			24717	45642	الولاية

Source: Commissariat Régional de l'Education

المصدر: المندوبية الجهوية للتربية

تطور مؤشرات المرحلة الأولى من التعليم الأساسي
Evolution des indicateurs du 1er cycle de l'enseignement de base

Délégation	معدل التلاميذ لكل مدرس Elèves par Enseignant		متوسط كثافة الفصل Elèves par Classe		نسبة التداول على القاعات Taux d'occupation des locaux classes		المعتمدية
	2020/2021	2020/2019	2020/2021	2020/2019	2020/2021	2020/2019	
Ariana Medina	18.19	16.60	27.80	27.20	1.60	1.68	أريانة المدينة
Soukra	22.00	21.10	29.90	29.80	1.80	1.95	سكرة
Raoued	23.34	24.60	33.70	33.00	2.20	2.15	رواد
Kalaat Andalous	17.38	19.12	26.90	26.80	2.30	2.33	قلعة الأندلس
Sidi Thabet	19.13	23.02	27.10	26.50	2.84	2.94	سيدي ثابت
Ettadhamen	23.29	25.80	30.10	29.50	1.40	1.39	التضامن
Mnihla	22.28	22.90	30.20	29.70	1.70	1.70	المنهلة
GOUVERNORAT	21.42	21.90	31.10	30.30	1.74	1.66	الولاية

Source: Commissariat Régional de l'Education

المصدر: المندوبية الجهوية للتربية

تطور مؤشرات المرحلة الثانية من التعليم الأساسي والتعليم الثانوي

Evolution des indicateurs du 2ème cycle de l'enseignement de base et de l'enseignement secondaire

Délégation	معدل التلاميذ لكل مدرس		متوسط كثافة الفصل		المعتدية
	Elèves par Enseignant		Elèves par Classe élève		
	2020/2021	2020/2019	2020/2021	2020/2019	
Ariana Medina	13.0	13	28.6	30.2	أريانة المدينة
Soukra	15.2	14.8	29.8	31	سكرة
Raoued	17.1	15.8	31.3	32.5	رواد
Kalaat Andalous	15.6	14.9	28.6	30.7	قلعة الأندلس
Sidi Thabet	14.0	15.4	28.8	30.4	سيدي ثابت
Ettadhamen	14.9	14.5	27	29	التضامن
Mnihla	16.5	15.4	29.8	30.5	المنيهلة
GOUVERNORAT	14.9	14.6	28.7	30.7	الولاية

Source: Commissariat Régional de l'Education

المصدر: المندوبية الجهوية للتربية

تطور نسب النجاح إلى السنة الأولى للتعليم الثانوي والباكالوريا

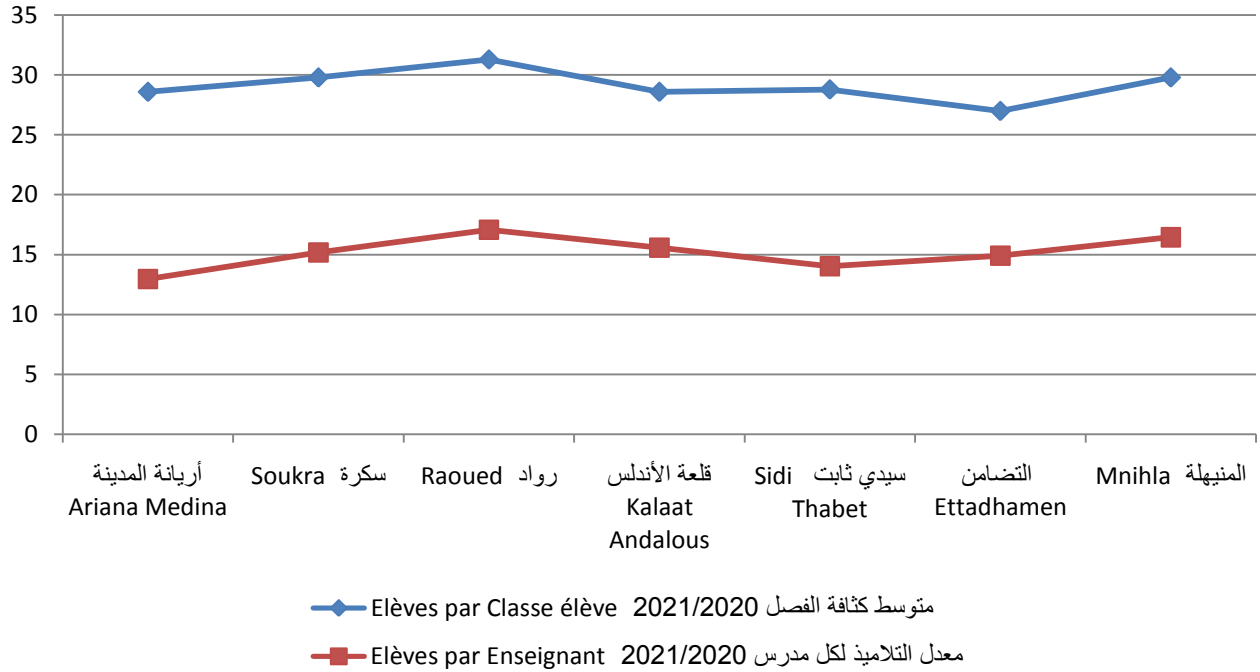
Evolution des taux de réussite pour la 1ère année de l'enseignement secondaire et du BAC

Délégation	نسبة النجاح في البكالوريا Taux de réussite au BAC		نسبة النجاح إلى السنة أولى ثانوي Taux de réussite pour la 1ère A. secondaire		المعتدية
	2020/2021	2020/2019	2020/2021	2020/2019	
Ariana Medina	78.0	63.2	92.0	92.4	أريانة المدينة
Soukra	69.2	55.6	87.0	88.2	سكرة
Raoued	66.5	54.8	85.2	84.7	رواد
Kalaat Andalous	40.3	53.9	75.1	77.7	قلعة الأندلس
Sidi Thabet	62.1	47.8	77.0	76.9	سيدي ثابت
Ettadhamen	56.3	45.1	82.6	83.4	التضامن
Mnihla	66.8	46.8	83.0	83.7	المنيهلة
GOUVERNORAT	68.3	52.5	83.7	83.9	الولاية

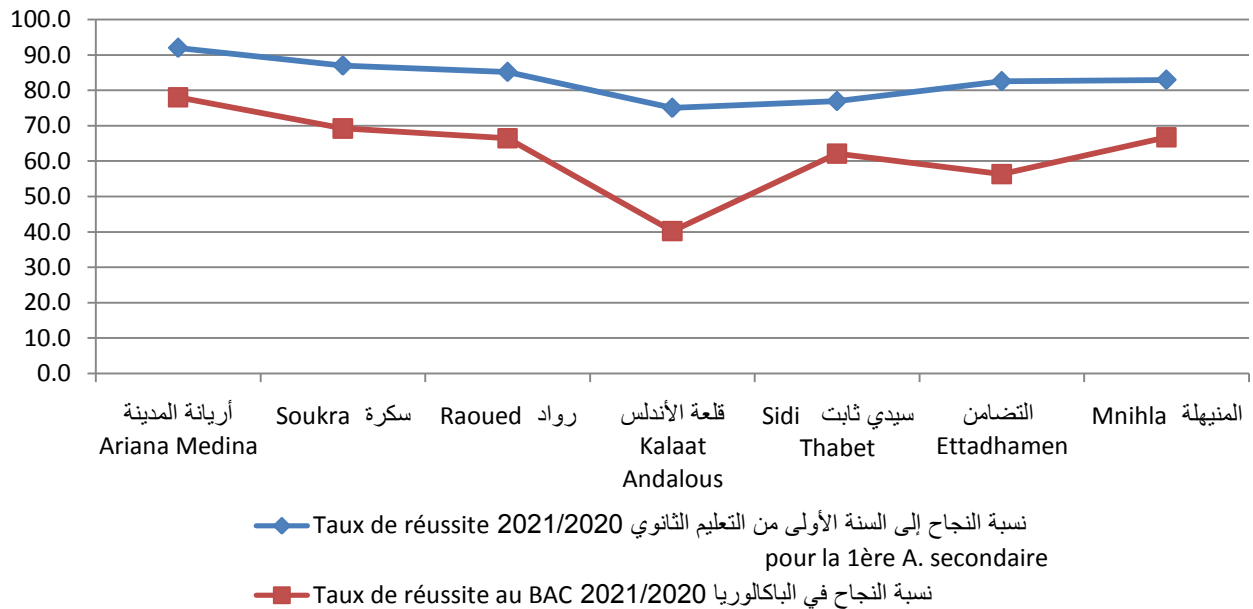
Source: Commissariat Régional de l'Education

المصدر: المندوبية الجهوية للتربية

مؤشرات المرحلة الثانية من التعليم الأساسي والتعليم الثانوي
Indicateurs du 2ème cycle de l'enseig. de base et de l'enseig. Second.



نسب النجاح إلى السنة الأولى من التعليم الثانوي والباكالوريا
Taux de réussite pour la 1ère année de l'enseig. secondaire et du BAC



توزيع الناجحين في البكالوريا حسب الإختصاص لسنة 2021

Répartition des bacheliers par spécialité en 2020

DELEGATION	Sciences Expérimentales العلوم التجريبية						Mathématiques الرياضيات						المعتمدية						
	Taux de (%) نسبة النجاح réussite			Admis عدد الناجحين			Candidats عدد المترشحين			Taux de (%) نسبة النجاح réussite				Admis عدد الناجحين			Candidats عدد المترشحين		
	المجموع Total	إناث Fem	ذكور Mas	المجموع Total	إناث Fem	ذكور Mas	المجموع Total	إناث Fem	ذكور Mas	المجموع Total	إناث Fem	ذكور Mas		المجموع Total	إناث Fem	ذكور Mas			
Ariana Medina	85.97			478	334	144	556			88.38			411	222	189	465	أريانة المدينة		
Soukra	76.63			82	71	11	107			63.82			30	22	8	47	سكرة		
Raoued	74.52			158	110	48	212			68.35			54	29	25	79	رواد		
Kalaat Andalous	53.46			85	62	23	159			36.59			15	9	6	41	قلعة الأندلس		
Sidi Thabet	60			15	15	0	25			0			0	0	0	0	سيدي ثابت		
Ettadhamen	64.1			100	89	11	156			54.54			18	12	6	33	التضامن		
Mnihla	74.73			139	119	20	186			64.52			20	16	4	31	المنيهلة		
GOUVERNORAT	75.44			1057	800	257	1401			78.73			548	310	238	696	الولاية		

Source: Commissariat Régional de l'Education

المصدر: المندوبية الجهوية للتربية

توزيع الناجحين في البكالوريا حسب الاختصاص لسنة 2021 (بتبع 1)
Répartition des bacheliers par spécialité en 2020 (Suite1)

DELEGATION	Techniques تقنية									Eco.Gestion اقتصاد و تصرف									المعمدية
	نسبة النجاح (%)			عدد الناجحين			عدد المترشحين			نسبة النجاح (%)			عدد الناجحين			عدد المترشحين			
	المجموع	إناث	ذكور	المجموع	إناث	ذكور	المجموع	إناث	ذكور	المجموع	إناث	ذكور	المجموع	إناث	ذكور	المجموع	إناث	ذكور	
Total	Fém	Mas	Total	Fém	Mas	Total	Fém	Mas	Total	Fém	Mas	Total	Fém	Mas	Total	Fém	Mas		
Ariana Medina	80.52			215	74	141	267			65.94			428	240	188	649			أريانة المدينة
Soukra	0			0	0	0	0			70.26			189	128	61	269			سكرة
Raoued	67.26			76	31	45	113			65.51			209	153	56	319			رواد
Kalaat Andalous	0			0	0	0	0			35.88			47	32	15	131			قلعة الأندلس
Sidi Thabet	0			0	0	0	0			56.7			55	41	14	97			سيدي ثابت
Ettadhamen	61.06			69	27	42	113			55.66			118	88	30	212			التضامن
Mnihla	82.29			79	40	39	96			51.06			96	76	20	188			المنهيلة
GOUVERNORAT	74.53			439	172	267	589			61.23			1142	759	384	1865			الولاية

Source: Commissariat Régional de l'Education

المصدر: المندوبية الجهوية للتربية

توزيع الناجحين في البكالوريا حسب الاختصاص لسنة 2021 (يتبع2)
Répartition des bacheliers par spécialité en 2020 (Suite2)

DELEGATION	علوم الإعلامية									آداب									المعمدية
	Sciences Informatiques			Admis عدد الناجحين			Candidats عدد المترشحين			Taux de (%) نسبة النجاح réussite			Admis عدد الناجحين			Candidats عدد المترشحين			
	المجموع Total	إناث Fém	ذكور Mas	المجموع Total	إناث Fém	ذكور Mas	المجموع Total	إناث Fém	ذكور Mas	المجموع Total	إناث Fém	ذكور Mas	المجموع Total	إناث Fém	ذكور Mas				
Ariana Médina	77.77			144	37	107	180				58.59			75	60	15	128	أريانة المدينة	
Soukra	73.27			85	37	48	116				56.12			55	47	8	98	سكرة	
Raoued	75.81			47	15	32	62				43.87			43	37	6	98	رواد	
Kalaat Andalous	0			0	0	0	0				18.75			12	11	1	64	قلعة الأندلس	
Sidi Thabet	85			37	15	22	47				52.38			11	11	0	21	سودي ثابت	
Ettadhamen	55.1			27	10	17	49				38.82			33	27	6	85	التضامن	
Mnihla	72.94			62	36	26	85				60.27			44	38	6	73	المنهله	
GOUVERNORAT	74.58			402	150	252	539				48.14			273	232	41	567	الولاية	

Source: Commissariat Régional de l'Education

المصدر: المندوبية الجهوية للتربية

توزيع الناجحين في البكالوريا حسب الإختصاص لسنة 2021 (بتبع3)
Répartition des bacheliers par spécialité en 2020 (Suite3)

DELEGATION	المجموع									رياضة									المعتمدة
	نسبة النجاح (%)			عدد الناجحين			عدد المترشحين			نسبة النجاح (%)			عدد الناجحين			عدد المترشحين			
	المجموع	إناث	ذكور	المجموع	إناث	ذكور	المجموع	إناث	ذكور	المجموع	إناث	ذكور	المجموع	إناث	ذكور	المجموع	إناث	ذكور	
Total	Fém	Mas	Total	Fém	Mas	Total	Fém	Mas	Total	Fém	Mas	Total	Fém	Mas	Total	Fém	Mas		
Ariana Medina	78.2			1790	984	806	2289				79.54				35	17	22	44	أريانة المدينة
Soukra	69.2			441	305	136	637												سكرة
Raoued	70.28			589	375	214	838												رواد
Kalaat Andalous	40.25			159	114	45	395												قلعة الأندلس
Sidi Thabet	62.1			118	82	36	190												سيدي ثابت
Ettadhamen	56.32			365	253	112	648												التضامن
Mnihla	66.76			440	325	115	659												المنهلة
GOUVERNORAT	68.98			3902	2438	1464	5656				79.54				35	17	22	44	الولاية

Source: Commissariat Régional de l'Education

المصدر: المندوبية الجهوية للتربية

تطور عدد المنقطعين بمختلف مراحل التعليم

Evolution des abandons dans les différents cycles de l'enseignement

Délégation	المرحلة الثانية من التعليم الأساسي والثانوي 2ème cycle de base et secondaire				المرحلة الأولى من التعليم الأساسي 1 er cycle de base				المعتمدية
	2020/2021		2020/2019		2020/2021		2020/2019		
	منهم إناث	المجموع- Total	منهم إناث	المجموع- Total	منهم إناث	المجموع- Total	منهم إناث	المجموع- Total	
Ariana Medina	172	490	169	484	0	1	1	2	أريانة المدينة
Soukra	133	380	134.75	385	6	15	6	15	سكرة
Raoued	147	420	140	400	4	17	7	29	رواد
Kalaat Andalous	39	111	38	108	1	2	0	4	قلعة الأندلس
Sidi Thabet	64.75	185	61.25	175	3	6	3	5	سيدي ثابت
Ettadhamen	147	420	143.15	409	4	14	3	13	التضامن
Mnihla	144.2	412	139.65	399	8	38	2	10	المنيهلة
GOVERNORAT	846	2418	826	2360	26	93	22	78	الولاية

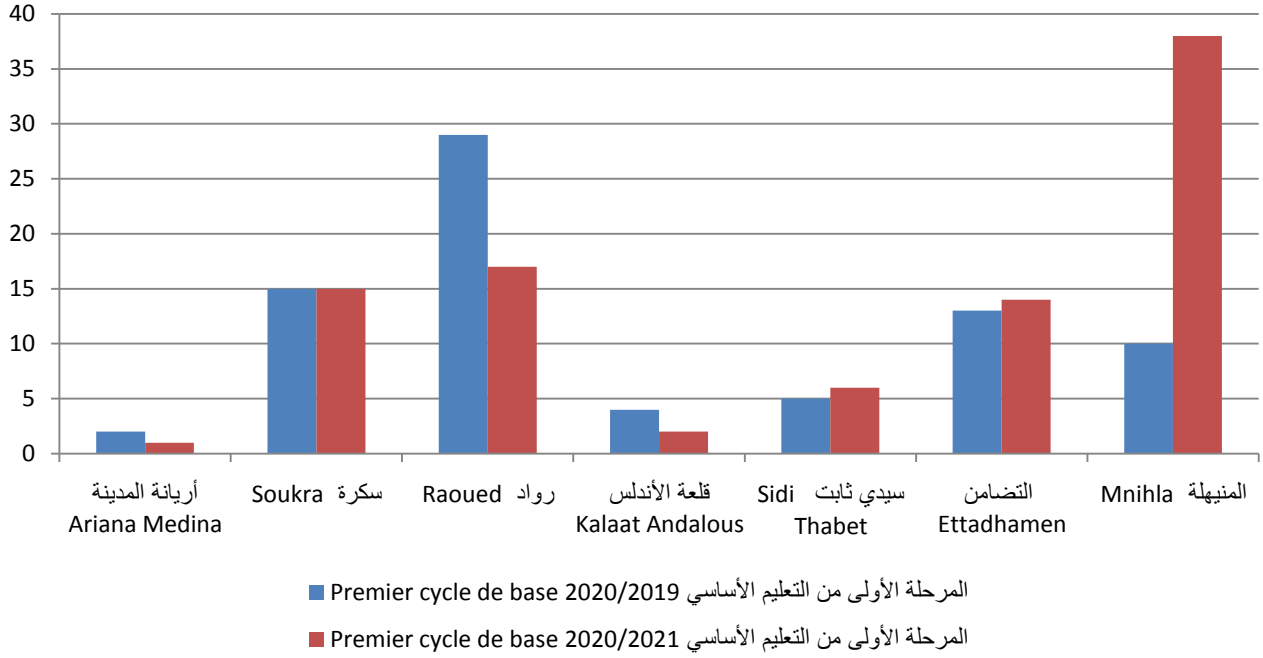
Source: Commissariat Régional de l'Education

المصدر: المندوبية الجهوية للتربية

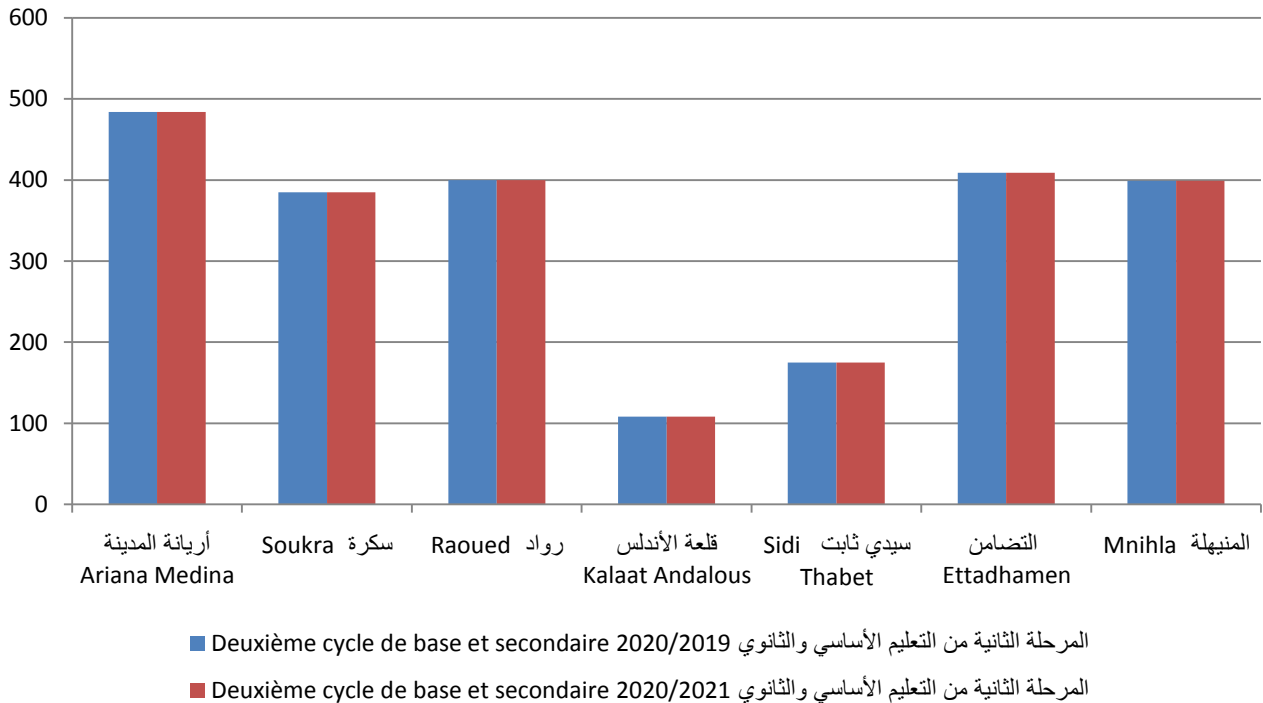
le enseigner

base et sec

Evolution des abandons dans le premier cycle de base



Evolution des abandons dans le deuxième cycle de base et secondaire



تطور أهم مؤشرات المرحلة الأولى من التعليم الأساسي الخاص
Evolution des indicateurs du 1 er cycle de base de l'enseignement privé

DELEGATION	Elèves		التلاميذ		Ecoles		المعتمدية
	2020/202021		2020/2019		2021	2020	
	منهم إناث	Total - المجموع	منهم إناث	Total - المجموع			
Ariana Medina	2760	5671	2790	5594	25	24	أريانة المدينة
Soukra	810	1722	870	1686	14	12	سكرة
Raoued	1180	2460	1202	2349	15	13	رواد
Kalaat Andalous	95	194	78	155	2	2	قلعة الأندلس
Sidi Thabet	0	0	0	0	0	0	سيدي ثابت
Ettadhamen	120	200	0	0	2	0	التضامن
Mnihla	410	851	371	730	5	4	المنيهلة
GOUVERNORAT	5375	11098	5311	10514	63	55	الولاية

Source: Commissariat Régional de l'Education

المصدر: المندوبية الجهوية للتربية

تطور أهم مؤشرات المرحلة الثانية من التعليم الأساسي والثانوي الخاص

Evolution des indicateurs du 2ème cycle de base et secondaire de l'enseignement privé

DELEGATION	Elèves		التلاميذ		Etablis. Privé		المعاهد الخاصة	المعتمدية
	2020/2021		2020/2019		2021	2020		
	منهم إناث	Total - المجموع	منهم إناث	Total - المجموع				
Ariana Medina	1547	3732	1547	3732	15	15	أريانة المدينة	
Soukra	286	712	286	712	3	3	سكرة	
Raoued	79	212	79	212	4	4	رواد	
Kalaat Andalous							قلعة الأندلس	
Sidi Thabet							سيدي ثابت	
Ettadhamen	152	451	152	451	2	2	التضامن	
Mnihla	58	161	58	161	2	2	المنيهلة	
GOUVERNORAT	2122	5268	2122	5268	26	26	الولاية	

Source: Commissariat Régional de l'Education

المصدر: المندوبية الجهوية للتربية

التعليم العالي

Enseignement Supérieur

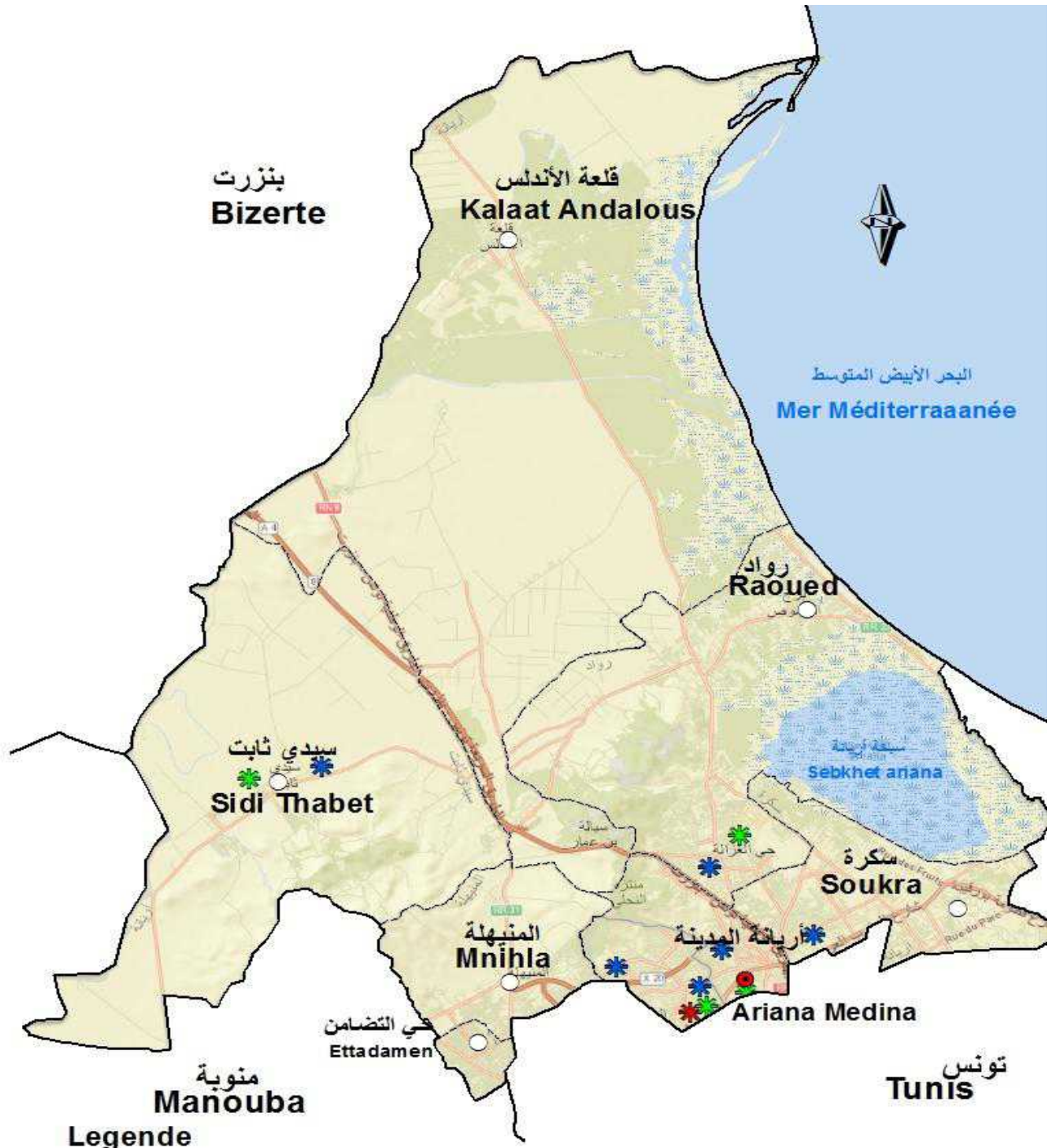
تطور عدد الطلبة حسب المؤسسات الجامعية العمومية

Evolution du nombre des Etudiants selon les Etablissements Universitaires publics

Etablissement universitaire	منهم إناث		مجموع الطلبة		المؤسسة الجامعية
	Dont féminin		Nbre des étudiants		
	2021/2020	2020/2019	2021/2020	2020/2019	
Ecole nationale de médecine vétérinaire	195	191	269	260	المدرسة الوطنية للطب البيطري
Ecole supérieure des communications	269	221	578	511	المدرسة العليا للمواصلات بتونس
Institut supérieur des études technologiques en communications	285	301	577	584	المعهد العالي للدراسات التكنولوجية في المواصلات
Institut supérieur des études préparatoires en biologie et géologie	177	189	245	274	المعهد العالي للدراسات التحضيرية في البيولوجيا والجيولوجيا
Institut supérieur de l'informatique	627	590	1254	1249	المعهد العالي للإعلامية
Institut supérieur des technologies de l'environnement, de l'urbanisme et du bâtiment	385	389	705	742	المعهد العالي لتكنولوجيات البيئة العمران والبنيان
Institut supérieur de biotechnologie	429	486	460	520	المعهد العالي للبيوتكنولوجيا بسيدي ثابت
Institut supérieur des études technologiques	413	547	834	913	المعهد العالي للدراسات التكنولوجية بالشرقية
Institut national du travail et des sciences sociales	932	828	1108	1001	المعهد الوطني للشغل والدراسات الاجتماعية
Ecole supérieure des statistiques et d'analyse de l'information	64	61	149	140	المدرسة العليا للإحصاء وتحليل المعلومات
Faculté des Sciences juridiques, politiques et sociales de Tunis	835	1499	2099	1999	كلية العلوم القانونية والسياسية والاجتماعية بتونس
Ecole nationale des ingénieurs de Carthage	525	503	927	942	المدرسة الوطنية للمهندسين بقرطاج
TOTAL	5136	5805	9205	9135	المجموع

Source : Ministère de l'enseignement supérieur_Bureau des études, de la planification et de programmation

المصدر: وزارة التعليم العالي_ مكتب الدراسات و التخطيط و البرمجة



Legende

- Chef lieu Gouvernorat
- Chef lieu Délégation
- Limite Gouvernorat
- - - - Limite Délégation
- ★ Faculté
- ★ Ecole nationale
- ★ Institut supérieure

تطور مؤشرات التعليم العالي (العمومي)

Evolution des indicateurs de l'enseignement supérieur (public)

Etablissement universitaire	منهم إناث		مجموع المتخرجين		منهم إناث		المسجلون الجدد		المؤسسة الجامعية
	Dont féminin		Nombre des diplômés		Dont féminin		Nouveaux inscrits		
	2020/2019	2019/2018	2020/2019	2019/2018	2021/2020	2020/2019	2021/2020	2020/2019	
Ecole nationale de médecine vétérinaire	37	33	49	52					المدرسة الوطنية للطب البيطري
Ecole supérieure des communications	71	71	160	146					المدرسة العليا للمواصلات بتونس
Institut supérieur des études technologiques en communications	99	90	170	144	95	81	217	184	المعهد العالي للدراسات التكنولوجية في المواصلات
Institut supérieur des études préparatoires en biologie et géologie					104	104	143	158	المعهد العالي للدراسات التحضيرية في البيولوجيا والجيولوجيا
Institut supérieur de l'informatique	150	66	314	168	99	115	235	278	المعهد العالي للإعلامية
Institut supérieur des technologies de l'environnement, de l'urbanisme et du bâtiment	83	93	173	193	74	106	144	206	المعهد العالي لتكنولوجيات البيئة وال عمران والبنين
Institut supérieur de biotechnologie	102	164	105	174	106	159	115	174	المعهد العالي للبيوتكنولوجيا بسيدي ثابت
Institut supérieur des études technologiques	182	95	261	152	118	127	240	232	المعهد العالي للدراسات التكنولوجية بالشرقية
Institut national du travail et des sciences sociales	181	228	214	261	266	225	315	274	المعهد الوطني للشغل والدراسات الاجتماعية
Ecole supérieure des statistiques et d'analyse de l'information	14	23	26	33					المدرسة العليا للإحصاء وتحليل المعلومات
Faculté des Sciences juridiques, politiques et sociales de Tunis	280	207	348	261	55	416	279	516	كلية العلوم القانونية و السياسية والاجتماعية بتونس
Ecole nationale des ingénieurs de Carthage	110	166	225	307					المدرسة الوطنية للمهندسين بقرطاج
TOTAL	1309	1236	2045	1891	917	1333	1688	2022	المجموع

Source : Ministère de l'enseignement supérieur_Bureau des études, de la planification et de programmation

المصدر: وزارة التعليم العالي_مكتب الدراسات و التخطيط و البرمجة

مؤسسات الخدمات الجامعية
Etablissements des services Universitaires

Etablissement universitaires (Cité / Foyer(public et privé)/ Restaurant)	عدد الأكلات الموزعة يوميا		مجموع المقيمين		عدد الأسرة		المؤسسات الجامعية (الحي الجامعي/المبيت(عمومي و خاص)/مطعم)
	Nombre de repas distribués/jour		nombre de résidents		Nombre de lits		
	2021/2020	2020/2019	2021/2020	2020/2019	2020/2019	2019/2018	
Cité universitaire_Ariana	-	-	*	348	0	0	الحي الجامعي بأريانة
Foyer Universitaire_Thameur-Ariana	-	-	490	548	0	0	المبيت الجامعي ثامر اريانة
Foyer Universitaire_Chaouki	-	-	389	392	0	0	المبيت الجامعي شوقي
Foyer Universitaire_Chaouki (Balkis)	-	-	0	451	-	-	المبيت الجامعي (فرع بلقيس)
Foyer Universitaire_Route D'Aeroport	-	-	0	557	-	-	المبيت الجامعي طريق المطار
Restaurant universitaire_Charguia	749	-	-	-	-	-	المطعم الجامعي الشرقية
Restaurant universitaire_Menzah 7	200	200	-	-	-	-	المطعم الجامعي المنزه السابع
Restaurant universitaire du complexe universitaire de Tunis	1450	-	-	-	-	-	المطعم الجامعي بالمركب الجامعي بتونس
Restaurant universitaire_Sidi Thabet	350	288	-	-	-	-	المطعم الجامعي سيدي ثابت
Restaurant universitaire_El Omrane supérieur	-	903	-	-	-	-	المطعم الجامعي العمران الأعلى
TOTAL	2749	1391	879	2296	0	0	المجموع

Source : Ministère de l'enseignement supérieur_Bureau des études, de la planification et de programmation

اشغل Travaux en cours

المصدر: وزارة التعليم العالي_مكتب الدراسات و التخطيط و البرمجة

تطور عدد الطلبة حسب المؤسسات الجامعية الخاصة

Evolution du nombre des Etudiants selon les Etablissements Universitaires privés

Etablissement universitaire	منهم إناث		مجموع الطلبة		المؤسسة الجامعية
	Dont féminin		Nbre des étudiants		
	2021/2020	2020/2019	2021/2020	2020/2019	
école supérieure privée de management de Tunis	538	377	1157	920	المدرسة العليا الخاصة لإدارة الأعمال بتونس
Ecole supérieure privée polytechnique Ibn khaldoun	269	284	473	519	المدرسة العليا الخاصة للتقنيات ابن خلدون
Ecole supérieure privée de technologies et d'ingénierie(TEK-up)	346	246	1009	720	المدرسة العليا الخاصة للتكنولوجيا والهندسة (TEK-up)
Ecole supérieure privée des sciences appliquées et management	134	131	332	350	المدرسة العليا الخاصة للعلوم التطبيقية وإدارة الأعمال
Ecole supérieure privée d'ingénierie et de technologies (ESPRIT)	2129	1782	7318	6272	المدرسة العليا الخاصة للهندسة والتكنولوجيا (ESPRIT)
Ecole Supérieure Privée Carthage de Management	135	106	284	256	مدرسة قرطاج العليا الخاصة لإدارة الأعمال
Ecole Supérieure Privée de Carthage des Sciences et d'ingénierie	109	117	151	177	مدرسة قرطاج العليا الخاصة للعلوم والهندسة
TOTAL	3660	3043	10724	9214	المجموع

Source : Ministère de l'enseignement supérieur_Bureau des études, de la planification et de programmation

المصدر: وزارة التعليم العالي_مكتب الدراسات و التخطيط و البرمجة

تطور مؤشرات التعليم العالي (الخاص)

Evolution des indicateurs de l'enseignement supérieur (privé)

Etablissement universitaire	منهم إناث		مجموع المتخرجين		منهم إناث		المسجلون الجدد		المؤسسة الجامعية
	Dont féminin		Nombre des diplômés		Dont féminin		Nouveaux inscrits		
	2020/2019	2019/2018	2020/2019	2019/2018	2021/2020	2020/2019	2021/2020	2020/2019	
école supérieure privée de management de Tunis	76		173		275	128	586	312	المدرسة العليا الخاصة لإدارة الأعمال بتونس
Ecole supérieure privée polytechnique Ibn khaldoun	11	*	19	*	45	51	70	83	المدرسة العليا الخاصة للتقنيات ابن خلدون
Ecole supérieure privée des sciences appliquées et management	33	33	113	113	25	18	80	51	المدرسة العليا الخاصة للعلوم التطبيقية وإدارة الأعمال
Ecole supérieure privée de technologies et d'ingénierie(TEK-up)	26	14	80	64	7	6	32	22	المدرسة العليا الخاصة للتكنولوجيا والهندسة (TEK-up)
Ecole supérieure privée d'ingénierie et de technologies (ESPRIT)	582	230	820	791	311	314	1114	1050	المدرسة العليا الخاصة للهندسة والتكنولوجيا (ESPRIT)
Ecole Supérieure Privée Carthage de Management	27	29	64	57	49	36	100	81	مدرسة قرطاج العليا الخاصة لإدارة الأعمال
Ecole Supérieure Privée de Carthage des Sciences et d'ingénierie	9	19	13	40	30	23	37	28	مدرسة قرطاج العليا الخاصة للعلوم والهندسة
TOTAL	764	325	1282	1065	742	576	2019	1627	المجموع

Source : Ministère de l'enseignement supérieur_Bureau des études, de la planification et de programmation

المصدر: وزارة التعليم العالي_مكتب الدراسات و التخطيط و البرمجة

التكوين المهني

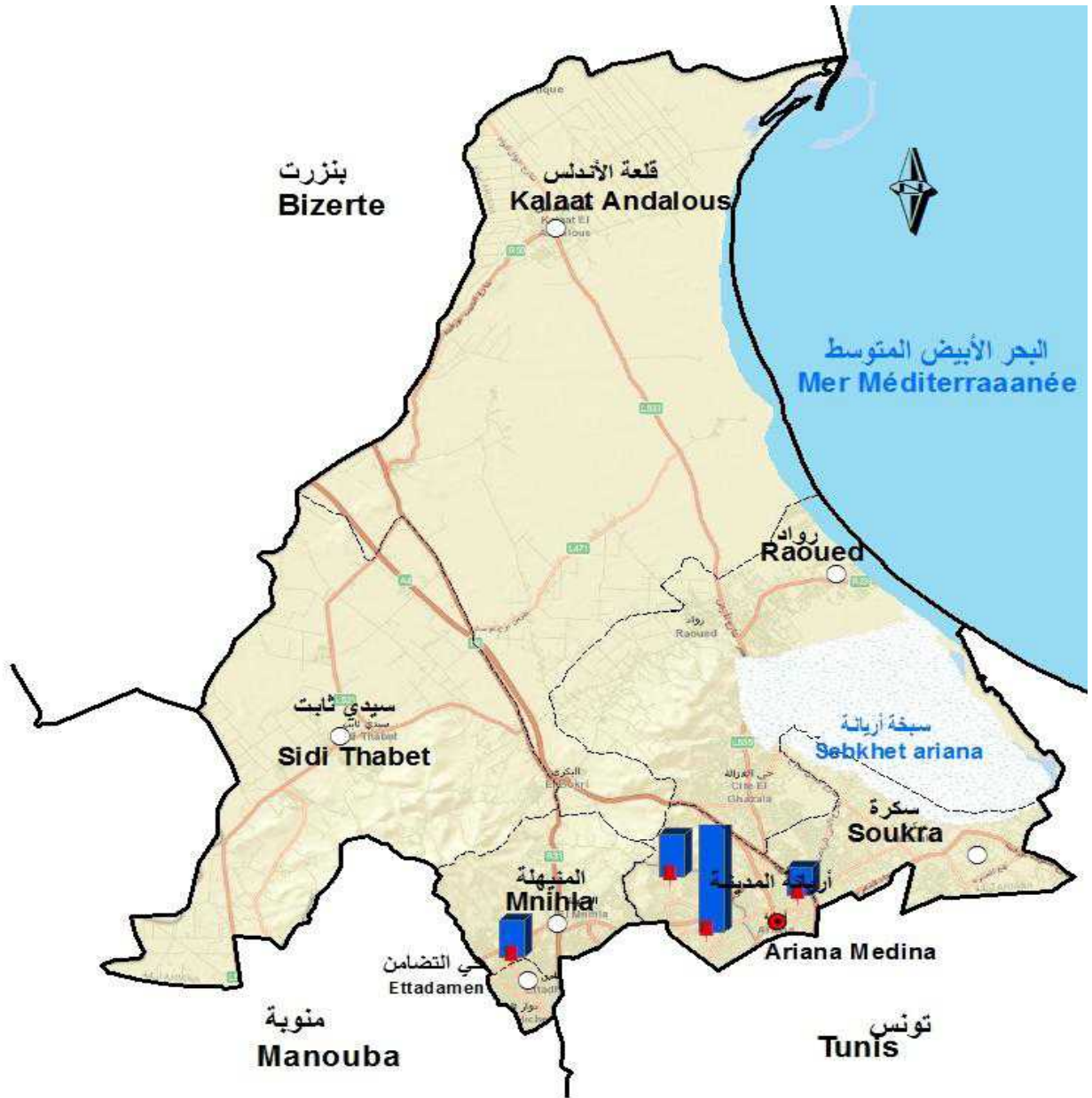
Formation professionnelle

تطور مؤشرات التكوين المهني (الوكالة التونسية للتكوين المهني)
Evolution des indicateurs de la formation professionnelle (A.T.F.P)

Centre	طاقة الاستيعاب Capacité		عدد الاختصاصات Nbre de spécialités		المركز
	2021/2022	2021/2020	2021/2022	2021/2020	
CSF mecanique ariana	968	1000	5	3	المركز القطاعي للتكوين في ميكانيك السيارات بأريانة
CSFart graphique ariana	495	400	5	5	المركز القطاعي للتكوين في فنون الطباعة بأريانة
CFA chaussures ariana	202	300	5	5	مركز التكوين والتدريب المهني بأريانة
CFPTI ettadhamen	263	260	6	6	مركز التكوين والنهوض بالعمل المستقل بالتضامن
TOTAL	1928	1960	21	19	المجموع

Source : L' Agence Tunisienne de la Formation Professionnelle

المصدر : الوكالة التونسية للتكوين المهني



Légende

- Chef lieu Gouvernorat
- Chef lieu Délégation

- Limite Gouvernorat
- - - - Limite Délégation

Centres de formations professionnelles



Capacité d'acceuil du centr



440

تطور مؤشرات التكوين المهني (الوكالة التونسية للتكوين المهني) (بتبع)

Evolution des indicateurs de la formation professionnelle (A.T.F.P) (suite)

Centre	منهم إناث Dont féminins		عدد المتخرجين Nombre de diplômés		منهم إناث Dont féminins		عدد المتكويين Nombre de formés		المركز
	2021/2020	2020/2019	2021/2020	2020/2019	2021/2020	2020/2019	2021/2020	2020/2019	
	CSF mecanique ariana		3		103	8	11	968	
CSFart graphique ariana		40		68	150	225	495	450	المركز القطاعي للتكوين في فنون الطباعة بأريانة
CFA chaussures ariana		17		62	63	39	202	322	مركز التكوين والتدريب المهني بأريانة
CFPTI ettadhamen		4		18	10	1	263	270	مركز التكوين والنهوض بالعمل المستقل بالتضامن
TOTAL		64		251	231	276	1928	2092	المجموع

Source : L' Agence Tunisienne de la Formation Professionnelle

المصدر : الوكالة التونسية للتكوين المهني

تطور مؤشرات التكوين المهني حسب المتدخل
Evolution des indicateurs de la formation professionnelle selon l'intervenant

Intervenant	طاقة الاستيعاب Capacité		عدد المراكز Nbre de centres		المتدخل
	2021/2020	2020/2019	2021/2020	2020/2019	
ATFP	1960	2080	4	4	الوكالة التونسية للتكوين المهني
Centres publics					المراكز العمومية
Centres privés	4200	4500	41	46	المراكز الخاصة
TOTAL	6160	6580	45	50	المجموع

Source : Direction régionale de la formation professionnelle et de l'emploi

المصدر : الإدارة الجهوية للتكوين المهني و التشغيل

تطور مؤشرات التكوين المهني حسب المتدخل (يتبع)

Evolution des indicateurs de la formation professionnelle selon l'intervenant (suite)

Intervenant	منهم إناث		عدد المتخرجين		منهم إناث		عدد المتكويين		المتدخل
	Dont féminins		Nombre de diplômés		Dont féminins		Nombre de formés		
	2021/2020	2019/2020	2021/2020	2019/2020	2021/2020	2020/2019	2021/2020	2020/2019	
ATFP	115	64	497	251	231	276	1928	2092	الوكالة التونسية للتكوين المهني
Centres publics									المراكز العمومية
Centres privés	616	594	1593	1535	641	623	1668	1610	المراكز الخاصة
Total	731	658	2090	1786	872	899		3702	مجموع الولايات

Source : Direction régionale de la formation professionnelle et de l'emploi/centres de formation dans la région

المصدر : الادارة الجهوية للتكوين المهني والتشغيل ومراكز التكوين العمومية بالجهة

التشغيل
Emploi

تطور طلبات وعروض الشغل لفائدة الإطارات
Evolution des demandes et des offres d'emploi (catégorie cadres)

DELEGATION	عروض الشغل Offres d'emploi		طلبات إضافية للشغل (المسجلون الجدد) Demandes Additionnelles d'emploi (nouveaux inscrits)		طلبات الشغل Demandes d'emploi				المعتمدة
	2021	2020	منهم إناث dont fém	المجموع - Total	منهم إناث dont fém	المجموع - Total	منهم إناث dont fém	المجموع - Total	
			2021		2021		2020		
	Ariana Medina	274	118	533	873	295	679	679	
Soukra	312	138	217	335	133	295	295		سكرة
Raoued	125	96	238	462	199	309	309		رواد
Kalaat Andalous	2	7	45	58	38	56	56		قلعة الأندلس
Sidi Thabet	5	5	51	65	40	46	46		سيدي ثابت
Ettadhamen	5	13	146	208	200	141	141		التضامن
Mnihla	94	36	137	193	133	171	171		المنيهلة
TOTAL	817	413	1367	2194	1038	1697	1697		المجموع

Source : Direction régionale de la formation professionnelle et de l'emploi

المصدر : الإدارة الجهوية للتكوين المهني والتشغيل

تطور طلبات وعروض الشغل لفائدة غير الإطار
Evolution des demandes et des offres d'emploi (catégorie non cadres)

DELEGATION	عروض الشغل Offres d'emploi		طلبات إضافية للشغل (المسجلون الجدد) Demandes Additionnelles d'emploi(nouveaux inscrit)		طلبات الشغل Demandes d'emploi				المعمدية
	2021	2020	dont fém	المجموع- Total	dont fém	المجموع- Total	dont fém	المجموع- Total	
			إناث		إناث		إناث		
	2021		2021		2020				
Ariana Medina	119	148	307	589	175	507	507		أريانة المدينة
Soukra	98	259	196	396	178	348	348		سكرة
Raoued	59	53	241	456	261	446	446		رواد
Kalaat Andalous	2	0	28	83	14	68	68		قلعة الأندلس
Sidi Thabet	0	7	60	129	31	103	103		سيدي ثابت
Ettadhamen	37	5	272	536	212	573	573		التضامن
Mnihla		42	190	380	92	398	398		المنيهلة
TOTAL	315	514	1294	2569	963	2443	2443		المجموع

Source : Direction régionale de la formation professionnelle et de l'emploi

المصدر: الإدارة الجهوية للتكوين المهني والتشغيل

الصحة
Santé

التجهيزات الصحية بالقطاع العام (الجزء الأول)

Equipements sanitaires dans le secteur public (partie 1)

Délégation	عدد الأسرة Nombre de lits		قاعات العمليات Salles d'opérations		المستشفيات الجهوية و المحلية و الجامعية Hôpitaux Régionaux, de circonscription et		المعمدية
	2021	2020	2021	2020	2021	2020	
Ariana Medina	481	481	7	7	2	2	أريانة المدينة
Ettadhamen	36	26			1	1	التضامن
Total Gouvernorat	517	507	7	7	3	3	كامل الولاية

Source: Direction Régionale de la santé de

المصدر : الإدارة الجهوية للصحة ب



Légende

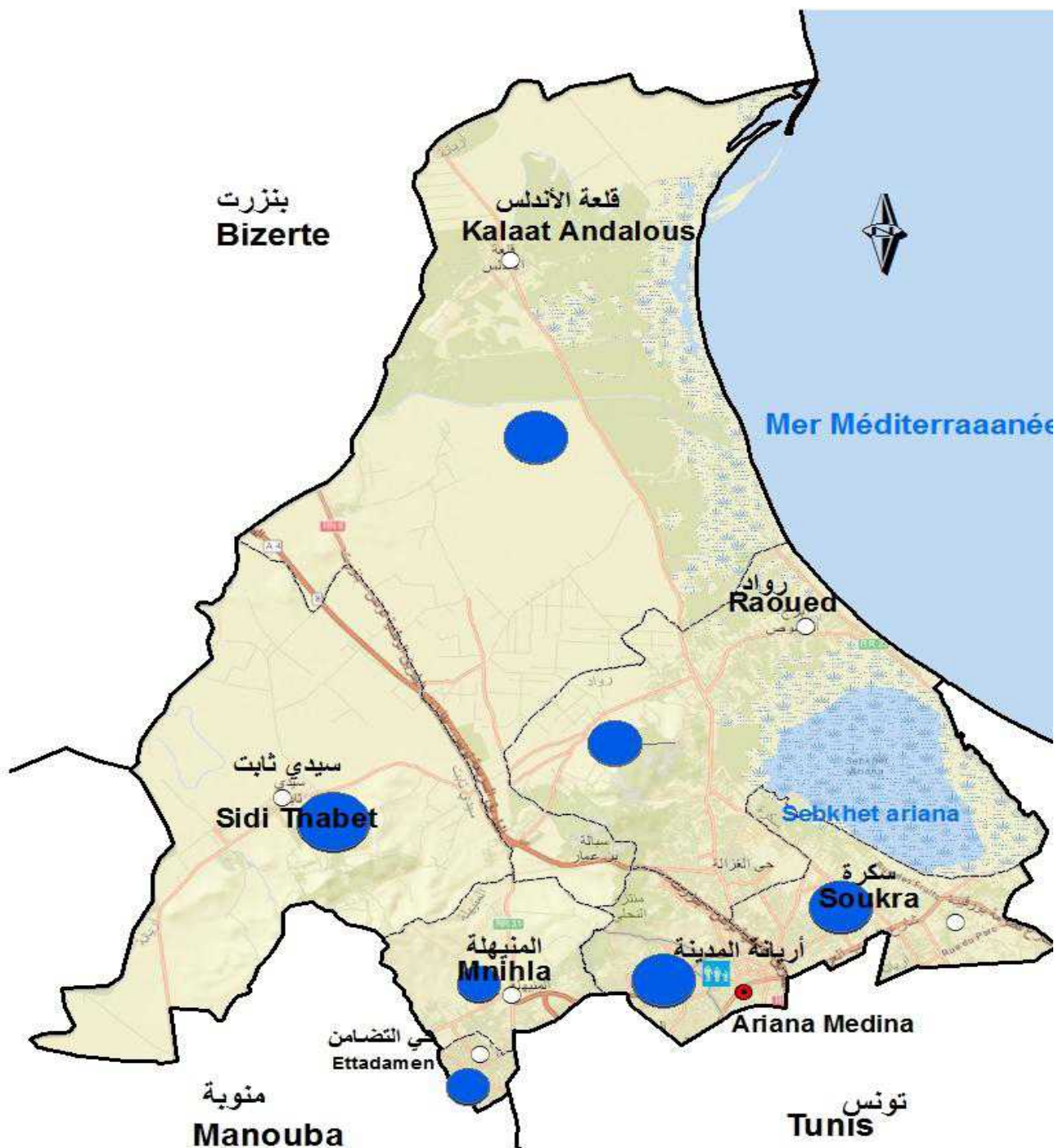
- Chef lieu Gouvernorat
- Chef lieu Délégation
- Limite Gouvernorat
- Limite Délégation
- H Hôpital Régional, de circonscription ou universitaire
- H Clinique

التجهيزات الصحية بالقطاع العام (الجزء الثاني)
Equipements sanitaires dans le secteur public (partie 2)

Délégation	عدد المخابر		مراكز رعاية الأم والطفل		مراكز الصحة الأساسية		المعمدية
	Nombre de laboratoires		Centres de santé de base				
	2021	2020	2021	2020	2021	2020	
Ariana Medina	4	4	1	1	1	1	أريانة المدينة
Soukra					4	4	سكرة
Raoued	1	1			4	4	رواد
Kalaat Andalous	1	1			4	4	قلعة الأندلس
Sidi Thabet	1	1			5	5	سيدي ثابت
Ettadhamen	1	1			2	2	التضامن
Mnihla					2	2	المنيهلة
Total Gouvernorat	8	8	1	1	22	22	كامل الولاية

Source: Direction Régionale de la santé de

المصدر : الإدارة الجهوية للصحة ب



Légende

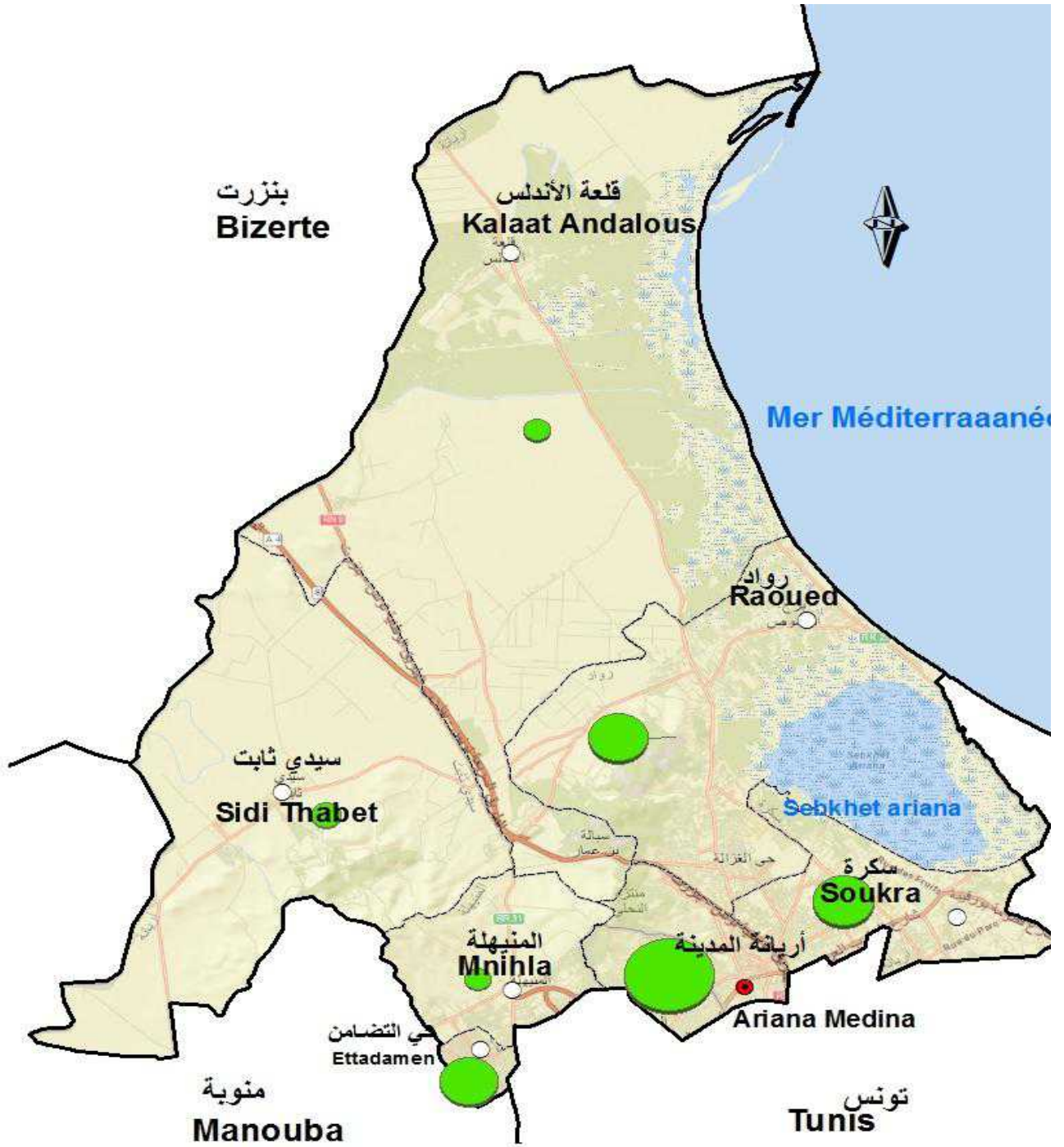
- Chef lieu Gouvernorat
- Chef lieu Délégation
- Limite Gouvernorat
- Limite Délégation
- Centres de santé de base
- 3.9
- Centre protect. mère-enfant

التجهيزات الصحية بالقطاع الخاص (الجزء الأول)
Equipements sanitaires dans le secteur privé (partie 1)

Délégation	الصيدليات Pharmacies		العيادات الخاصة Cabinets de libre pratique		المصحات Cliniques		المعتدية
	2021	2020	2021	2020	2021	2020	
Ariana Medina	38	38	521	707	3	3	أريانة المدينة
Soukra	25	21	85	126	2	2	سكرة
Raoued	26	25	81	121			رواد
Kalaat Andalous	5	5	11	18			قلعة الأندلس
Sidi Thabet	5	5	4	8			سيدي ثابت
Ettadhamen	13	13	33	65			التضامن
Mnihla	11	10	56	75	1	1	المنيهلة
Total	123	117	791	1120	6	6	كامل الولاية

Source: Direction Régionale de la santé de

المصدر : الإدارة الجهوية للصحة ب



Légende

- Chef lieu Gouvernorat
- Chef lieu Délégation
- Limite Gouvernorat
- Limite Délégation

Pharmacies

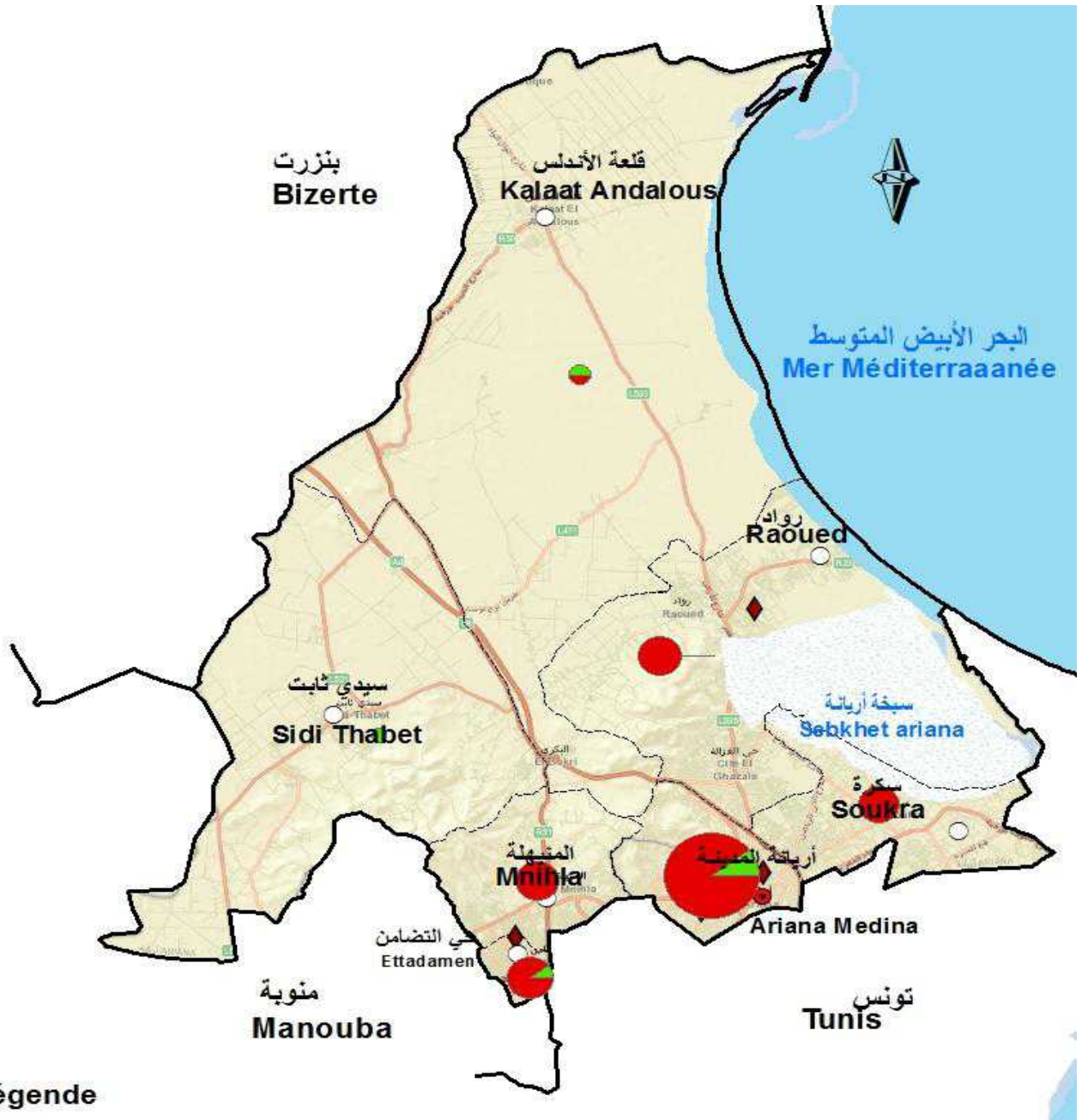
● 21

التجهيزات الصحية بالقطاع الخاص (الجزء الثاني)
Equipements sanitaires dans le secteur privé (partie 2)

Délégation	محلات تمريض Infirmeries		مراكز تصفية الدم Centres d'hémodialyse		عدد المخابر Nombre de laboratoires		المعتمدية
	2021	2020	2021	2020	2021	2020	
Ariana Medina	11	10	4	4	37	37	أريانة المدينة
Soukra	5	5			14	12	سكرة
Raoued	4	4	2	2	8	6	رواد
Kalaat Andalous	1	1			1	1	قلعة الأندلس
Sidi Thabet							سيدي ثابت
Ettadhamen	10	10	1	1	1	1	التضامن
Mnihla	1	1	1	1	5	4	المنهلة
Total	32	31	8	8	66	61	كامل الولاية

Source: Direction Régionale de la santé de

المصدر : الإدارة الجهوية للصحة ب



Légende

- Chef lieu Gouvernorat
- Chef lieu Délégation
- Limite Gouvernorat
- - - Limite Délégation
- ◆ Centre d'hémodialyse

Laboratoires d'analyses médicales:

- 16
- Laboratoire d'analyse public
- Laboratoire d'analyse privé

الإطار الطبي بالقطاع العام

Le personnel médical dans le secteur public

Délégation	صيدالّة Pharmaciens		طب الأسنان Dentistes		اختصاص Spécialistes		طب عام Généralistes		المعتمدية
	2021	2020	2021	2020	2021	2020	2021	2020	
Ariana Medina	8	13	7	7	133	128	33	32	أريانة المدينة
Soukra			3	3			13	13	سكرة
Raoued			3	3			10	10	رواد
Kalaat Andalous			1	1			7	5	قلعة الأندلس
Sidi Thabet			2	2			8	8	سيدي ثابت
Ettadhamen	2	2	5	4	11	11	24	25	التضامن
Mnihla			3	3			9	9	المنيهلة
Total	10	15	24	23	144	139	104	102	كامل الولاية

Source: Direction Régionale de la santé de

المصدر : الإدارة الجهوية للصحة ب

الإطار الطبي بالقطاع الخاص
Le personnel médical dans le secteur privé

Délégation	صياغة Pharmaciens		طب الأسنان Dentistes		اختصاص Spécialistes		طب عام Généralistes		المعتمدية
	2021	2020	2021	2020	2021	2020	2021	2020	
	Ariana Medina	38	38	191	185	371	371	150	
Soukra	25	21	50	44	42	42	43	40	سكرة
Raoued	26	25	43	39	33	33	48	49	رواد
Kalaat Andalous	5	5	6	7	2	2	9	9	قلعة الأندلس
Sidi Thabet	5	5	3	3			4	5	سيدي ثابت
Ettadhamen	13	13	38	34	4	4	29	27	التضامن
Mnihla	11	10	21	19	26	26	30	30	المنيهلة
Total	123	117	352	331	478	478	313	311	كامل الولاية

Source: Direction Régionale de la santé de

المصدر : الإدارة الجهوية للصحة ب

الإطار شبه الطبي بالقطاع العام
Le personnel paramédical dans le secteur public

Délégation	مساعدو الصحة Auxiliaires		الممرضون Infirmiers		الفنيون السامون Techniciens supérieurs		المعتمدية
	2021	2020	2021	2020	2021	2020	
Ariana Medina	95	58	489	418	356	301	أريانة المدينة
Soukra	2	2	35	28	1	1	سكرة
Raoued			28	29	9	5	رواد
Kalaat Andalous			16	17	4	4	قلعة الأندلس
Sidi Thabet	2	2	21	17	3	3	سيدي ثابت
Ettadhamen	9	8	68	65	25	26	التضامن
Mnihla	1	1	20	19	1	1	المنيهلة
Total	109	71	677	593	399	341	كامل الولاية

المصدر : الإدارة الجهوية للصحة ب

الشباب والطفولة
Jeunesse et Enfance

الفضاءات الشبابية
Espaces de la jeunesse

Délégation	نوادي الشباب الريفي		maisons de jeunes دور الشباب				العدد Nombre		المعتمدية
	Clubs de la jeunesse rurale		المنخرطون Adhérents						
	2021	2020	dont fém منهم إناث	Total -المجموع	dont fém منهم إناث	Total -المجموع	2021	2020	
			2021	2020	2021	2020			
Ariana Medina		1	56	103	87	157	1	1	أريانة المدينة
Soukra			40	100	230	620	1	1	سكرة
Raoued									رواد
Kalaat Andalous	1	1	70	139	70	182	1	1	قلعة الأندلس
Sidi Thabet	1	1	143	258	130	220	1	1	سيدي ثابت
Ettadhamen			61	130	72	172	1	1	التضامن
Mnihla			70	131	38	69	1	1	المنيهلة
Total Gouvernorat	2	2	440	861	627	1420	6	6	كامل الولاية

Source: Direction régionale de la jeunesse, du sport et de l'éducation physique de

المصدر : الإدارة الجهوية للشباب والرياضة والتربية البدنية ب



Legende

- Chef lieu Gouvernorat
- Chef lieu Délégation
- Limite Gouvernorat
- - - - Limite Délégation
- ⚡ Maison de jeunes

فضاءات الطفولة
Espaces de l'enfance

Délégation	المحاضن الخاصة		رياض الأطفال (عمومي وخاص)		نوادي الأطفال (عمومي وخاص)		المعتمدية
	Crèches privées		Jardins d'enfants (Pub+Privés)		Clubs d'enfants (Pub+Privés)		
	2021	2020	2021	2020	2021	2020	
Ariana Medina	30	21	108	101	5	5	أريانة المدينة
Soukra	12	9	80	72	0	0	سكرة
Raoued	9	9	83	75	2	2	رواد
Kalaat Andalous		0	22	22	0	0	قلعة الأندلس
Sidi Thabet		0	5	4	1	1	سيدي ثابت
Ettadhamen		0	50	40	1	1	التضامن
Mnihla	9	5	63	50	1	1	المنيهلة
Total Gouvernorat	60	44	411	364	10	10	كامل الولاية

Source: Direction régionale de la jeunesse, du sport et de l'éducation physique de

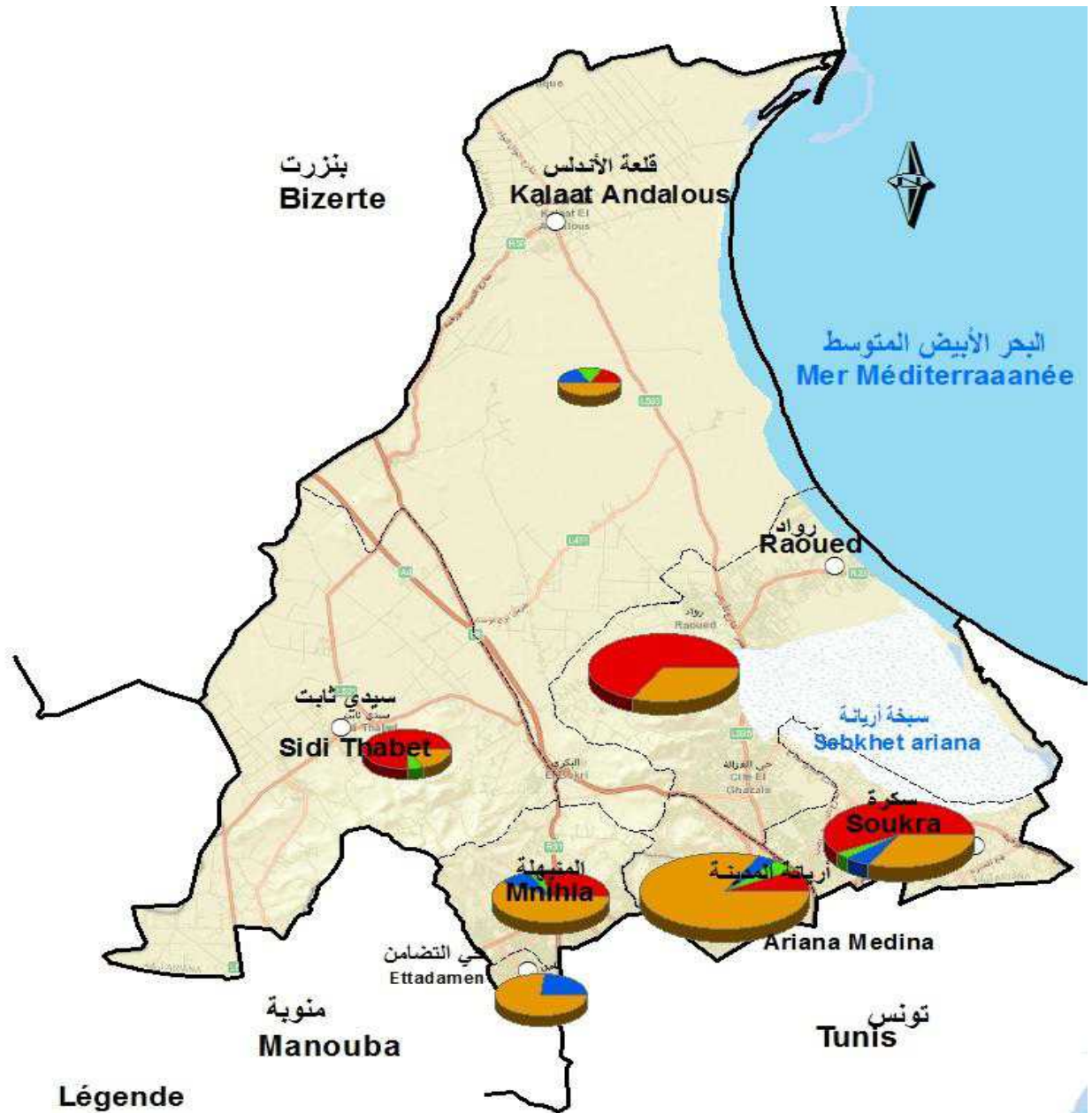
المصدر : مصلحة الطفولة ب

الفضاءات الرياضية
Espaces sportifs

Délégation	الملاعب الرياضية الخاصة		الملاعب الرياضية العمومية		القاعات الرياضية الخاصة		القاعات الرياضية العمومية		المعمدية
	Terrains de sport privés		Terrains de sport publics		Salles de sport privées		Salles de sport publiques		
	2021	2020	2021	2020	2021	2020	2021	2020	
Ariana Medina	7	7	2	2	26	38	3	3	أريانة المدينة
Soukra	6	5	1	1	18	23	3	3	سكرة
Raoued	6	6			18	25	1	1	رواد
Kalaat Andalous	1	1	1	1	3	2	1	1	قلعة الأندلس
Sidi Thabet	1	1	1	1	1	1	1	1	سيدي ثابت
Ettadhamen	1	1			13	16	2	2	التضامن
Mnihla	4	2	1	1	15	15	3	3	المنيهلة
Total Gouvernorat	26	23	6	6	94	120	14	14	كامل الولاية

Source : Commissariat Régional de la jeunesse et du sport

المصدر : المندوبية الجهوية للشباب و الرياضة



Légende

- Chef lieu Gouvernorat
- Chef lieu Délégation
- Limite Gouvernorat
- - - - Limite Délégation

Terrains et salles de sport



- Terrain de sport privé
- Terrain de sport public
- Salle de sport publique
- Salle de sport privée

الجمعيات الرياضية المدنية
Associations sportives civiles

Délégation	Associations sportives civiles الجمعيات الرياضية المدنية				المعتمدية
	Licenciés المجازون		Nombre العدد		
	2021	2020	2021	2020	
Ariana Medina	3320	3280	40	36	أريانة المدينة
Soukra	2120	2100	22	18	سكرة
Raoued	435	375	14	5	رواد
Kalaat Andalous	720	720	6	6	قلعة الأندلس
Sidi Thabet	405	385	6	6	سيدي ثابت
Ettadhamen	1115	1115	5	6	التضامن
Mnihla	687	637	4	4	المنيهلة
Total Gouvernorat	8802	8612	98	81	كامل الولاية

Source : Commissariat Régional de la jeunesse et du sport

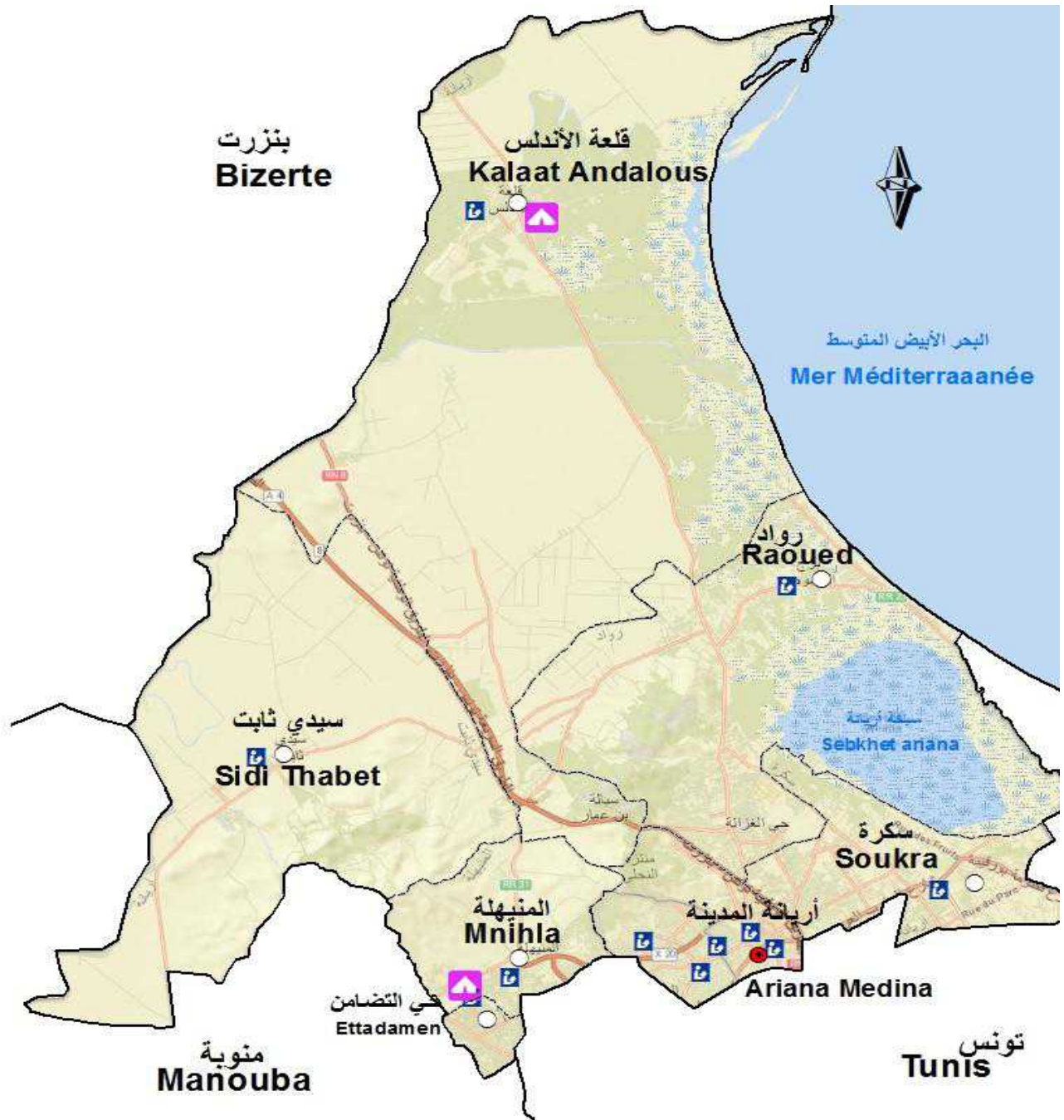
المصدر : المندوبية الجهوية للشباب و الرياضة

الثقافة
Culture






Espaces culturels الفضاءات الثقافية

Délégation	المهرجانات Festivals		المسارح Théâtres		دور الثقافة Maisons de culture		المكتبات العمومية Bibliothèques		المعتدية
	2021	2020	2021	2020	2021	2020	2021	2020	
Ariana Medina	1	1					4	4	أريانة المدينة
Soukra	1	1					1	1	سكرة
Raoued	1	1			1	1	1	1	رواد
Kalaat Andalous	1	1			1	1	1	1	قلعة الأندلس
Sidi Thabet	1	1					1	1	سيدي ثابت
Ettadhamen	1	1					1	1	التضامن
Mnihla	1	1			1	1	1	1	المنهلة
Total	7	7	0	0		3	10	10	كامل الولاية

Source :Commissariat Régional de la culture et de la sauvegarde du patrimoine de



Legende

- | | | | | | |
|---|-----------------------|---|--------------------|--|-----------------------|
|  | Chef lieu Gouvernorat |  | Limite Gouvernorat |  | Maison de culture |
|  | Chef lieu Délégation |  | Limite Délégation |  | Bibliothèque publique |

الشؤون الدينية
Affaires religieuses

الشؤون الدينية - قطاع الكتاتيب
Affaires religieuses_Ecoles coraniques

Année:2021

السنة 2021

Délégation	Nombre d'enfants عدد الأطفال				Nbre de Muddebs عدد المودبين		عدد الكتاتيب Nbred'écoles coraniques	المعتدية
	5ans سنوات5		4ans سنوات4		dont منهم إناث fém	المجموع Total		
	dont fém منهم إناث	Total المجموع	dont منهم إناث fém	Total المجموع				
Ariana Medina	51	101	57	110	2	9	9	أريانة المدينة
Soukra	133	258	115	246	5	12	12	سكرة
Raoued	132	295	154	293	7	14	14	رواد
Kalaat Andalous	52	111	69	123	6	10	10	قلعة الأندلس
Sidi Thabet	59	117	69	165	5	8	8	سيدي ثابت
Ettadhamen	112	225	116	251	3	10	10	التضامن
Mnihla	162	318	190	382	12	16	16	المنيهلة
Total	701	1425	770	1570	40	79	79	المجموع

Source: Direction régionale des affaires religieuses

المصدر: الإدارة الجهوية للشؤون الدينية

الشؤون الدينية - المعالم الدينية
Affaires religieuses - Monuments

Année 2021

سنة 2021

Délégation	Personnels الإطارات الدينية						Monuments المعالم الدينية religieuses		المعتمدية
	Prédicateurs الوعاظ		عدد القانمين على الشؤون Autres	عدد المؤذنين Mouadhins	عدد أئمة الخمس Imam Khoms	عدد الأئمة الخطباء Imam Khatib	المساجد Mosquées	الجوامع Mosquées	
	dont منهم إناث fém	Total المجموع							
Ariana Medina	0	59	14	10	18	17	2	17	أريانة المدينة
Soukra	0	50	14	10	16	10	4	16	سكرة
Raoued	0	71	21	17	21	12	3	21	رواد
Kalaat Andalous	0	44	23	9	11	11	1	12	قلعة الأندلس
Sidi Thabet	0	47	12	13	10	12	0	13	سيدي ثابت
Ettadhamen	0	39	11	9	11	8	1	10	التضامن
Mnihla	0	67	21	15	17	14	4	20	المنيهلة
Total	0	377	116	83	104	84	15	109	المجموع

Source: Direction régionale des affaires religieuses

المصدر: الإدارة الجهوية للشؤون الدينية

القطاعات المنتجة
Secteurs Productifs

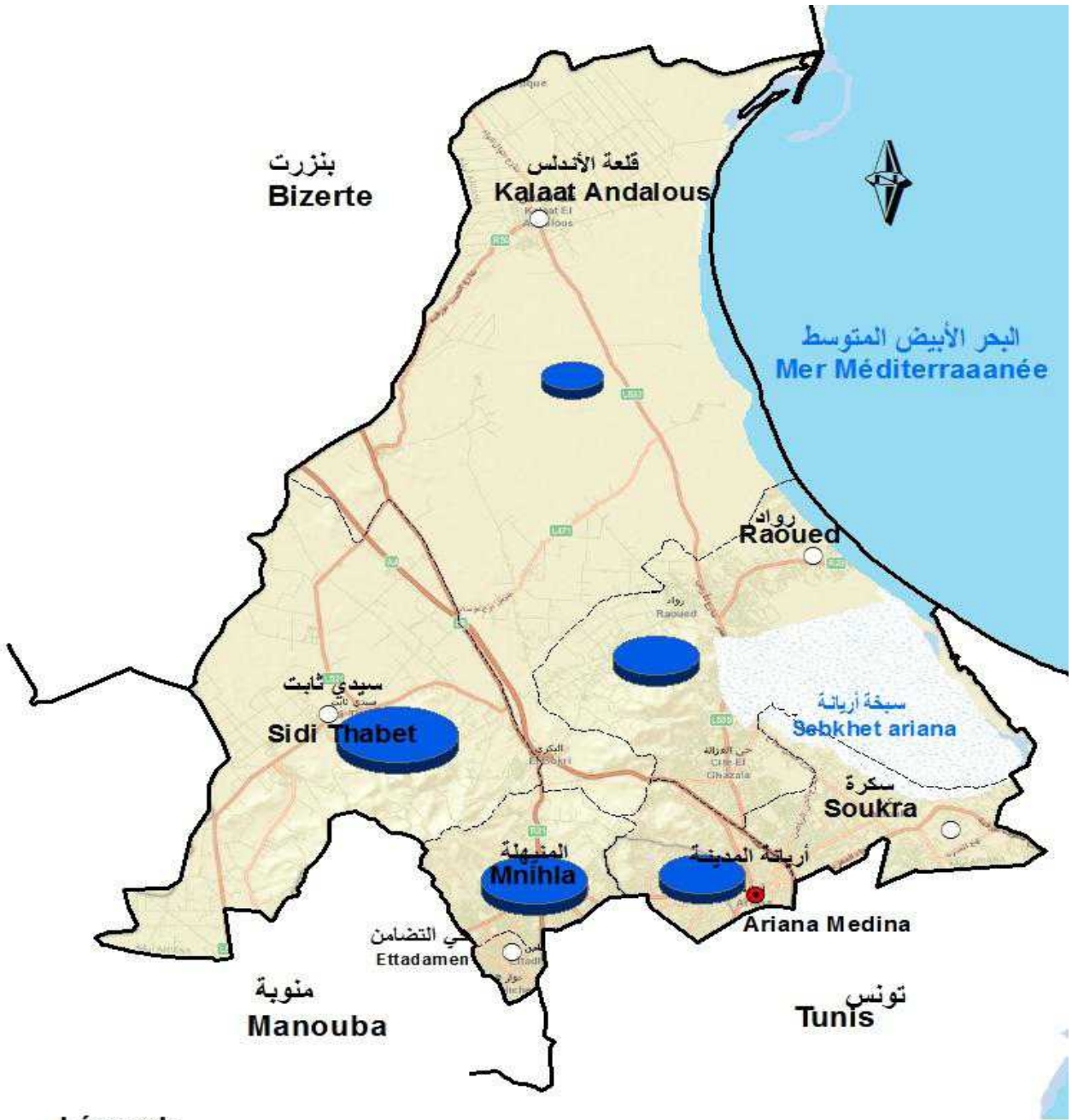
الفلاحة
Agriculture

تطور استغلال البحيرات الجبلية
Evolution de l'exploitation des Lacs Collinaires

DELEGATION	الكمية المستغلة Exploitation		المخزون إلى آخر السنة (ألف متر مكعب) Reserve (mille m3)		طاقة الخزن (ألف متر مكعب) Capacité de rétention (mille m3)		عدد البحيرات Nbre de lacs		المعتمدة
	2021	2020	2021	2020	2021	2020	2021	2020	
Ariana Medina	0	0	35	15	75	75	2	2	أريانة المدينة
Soukra	0	0	0	0	0	0	0	0	سكرة
Raoued	0	0	10	40	90	90	2	2	رواد
Kalaat Andalous	0	0	0	5	30	30	1	1	قلعة الأندلس
Sidi Thabet	0	0	65	147	215	215	4	4	سيدي ثابت
Ettadhamen	0	0	0	0	0	0	0	0	التضامن
Mnihla	0	0	20	14	90	90	3	3	المنيهلة
TOTAL	0	0	130	221	500	500	12	12	المجموع

Source : Commissariat Régional au Développement Agricole

المصدر : المندوبية الجهوية للتنمية الفلاحية



Légende

- Chef lieu Gouvernorat
- Chef lieu Délégation

- Limite Gouvernorat
- - - - Limite Délégation

Lacs collinaires



تطور الموارد المائية حسب المائدة السطحية
Evolution des ressources hydriques par nappe phréatique

Nom de nappe	الاستغلال (م.م3)		الموارد (م.م3)		عدد الآبار		اسم المائدة
	Exploitation (Mm3)		Ressources (Mm3)		Nbre de puits		
	2021	2020	2021	2020	2021	2020	
Basse vallée de la Medjerda	1.62	1.62	3	3	199	199	الحوض السفلي لمجردة
Soukra	1.15	1.15	3	3	520	520	سكرة
TOTAL	2.77	2.77	6	6	719	719	المجموع

Source : Commissariat Régional au Développement Agricole

المصدر : المندوبية الجهوية للتنمية الفلاحية

تطور الموارد المائية حسب المائدة العميقة
Evolution des ressources hydriques par nappe profonde

Nom de la nappe	الاستغلال (م.م3)		الموارد (م م 3)		عدد الآبار		اسم المائدة
	Exploitation (Mm3)		Ressources (Mm3)		Nbre de puits		
	2021	2020	2021	2020	2021	2020	
Nappe sédimentaire Mejerda	0.14	0.14	3	3	17	12	مائدة سهل مجردة رسوبيات
Nappe calcique de jbel Nahli	0.28	0.28	1.1	1.1	28	12	المائدة الكلسية لجبل النحلي
Nappe Marno-calcique de Jbel Ammar	0.26	0.26	0.6	0.6	31	16	المائدة المرنة الكلسية لجبل عمار
Total	0.68	0.68	4.7	4.7	76	40	المجموع

Source : Commissariat Régional au Développement Agricole

المصدر : المندوبية الجهوية للتنمية الفلاحية

تطور مساحة الأراضي الفلاحية حسب المؤهلات

Evolution de superficie des Terres Agricoles selon la vocation

Unité : ha

الوحدة : هكتار

DELEGATION	الغابات و المراعي Forêts et parcours		أراضي غير صالحة للزراعة Terres non labourables		الأراضي المحترثة Terres agricoles		المعمدية
	2021	2020	2021	2020	2021	2020	
Ariana Medina	1164	1164	0	0	0	0	أريانة المدينة
Soukra	50	50	100	100	794	794	سكرة
Raoued	1433	1433	2100	2100	1900	1900	رواد
Kalaat Andalous	207	207	4875	4875	12250	12250	قلعة الأندلس
Sidi Thabet	1605	1605	964	964	7506	7506	سيدي ثابت
Ettadhamen	0	0	0	0	0	0	التضامن
Mnihla	75	75	251	251	930	930	المنيهلة
TOTAL	4534	4534	8290	8290	23380	23380	المجموع

Source : Commissariat Régional au Développement Agricole

المصدر : المندوبية الجهوية للتنمية الفلاحية

تطور المساحات السقوية العمومية حسب المعتمدية
Evolution des Périmètres Publics Irrigués selon la Délégation

Unité : Ha

الوحدة: هك

DELEGATION	المساحات المستغلة		المساحات المروية		المساحات القابلة للري		المعتمدية
	Superficies exploitées		Superficies irriguées		Superficies irrigables		
	2021	2020	2021	2019	2021	2020	
Ariana Medina	0	0	0	0	0	0	أريانة المدينة
Soukra	130	145	145	145	409	409	سكرة
Raoued	20	304	285	190	400	400	رواد
Kalaat Andalous	733	1775	1256	1623	5705	5705	قلعة الأندلس
Sidi Thabet	1659	2001	1778	1931	5046	5046	سيدي ثابت
Ettadhamen	0	0		0	0	0	التضامن
Mnihla	0	0		0	0	0	المنيهلة
TOTAL	2542	4225	3464	3889	11560	11560	المجموع

Source : Commissariat Régional au Développement Agricole

المصدر : المندوبية الجهوية للتنمية الفلاحية

تطور المساحات السقوية الخاصة حسب المعتمدية
Evolution des Périmètres Irrigués Privés selon la Délégation

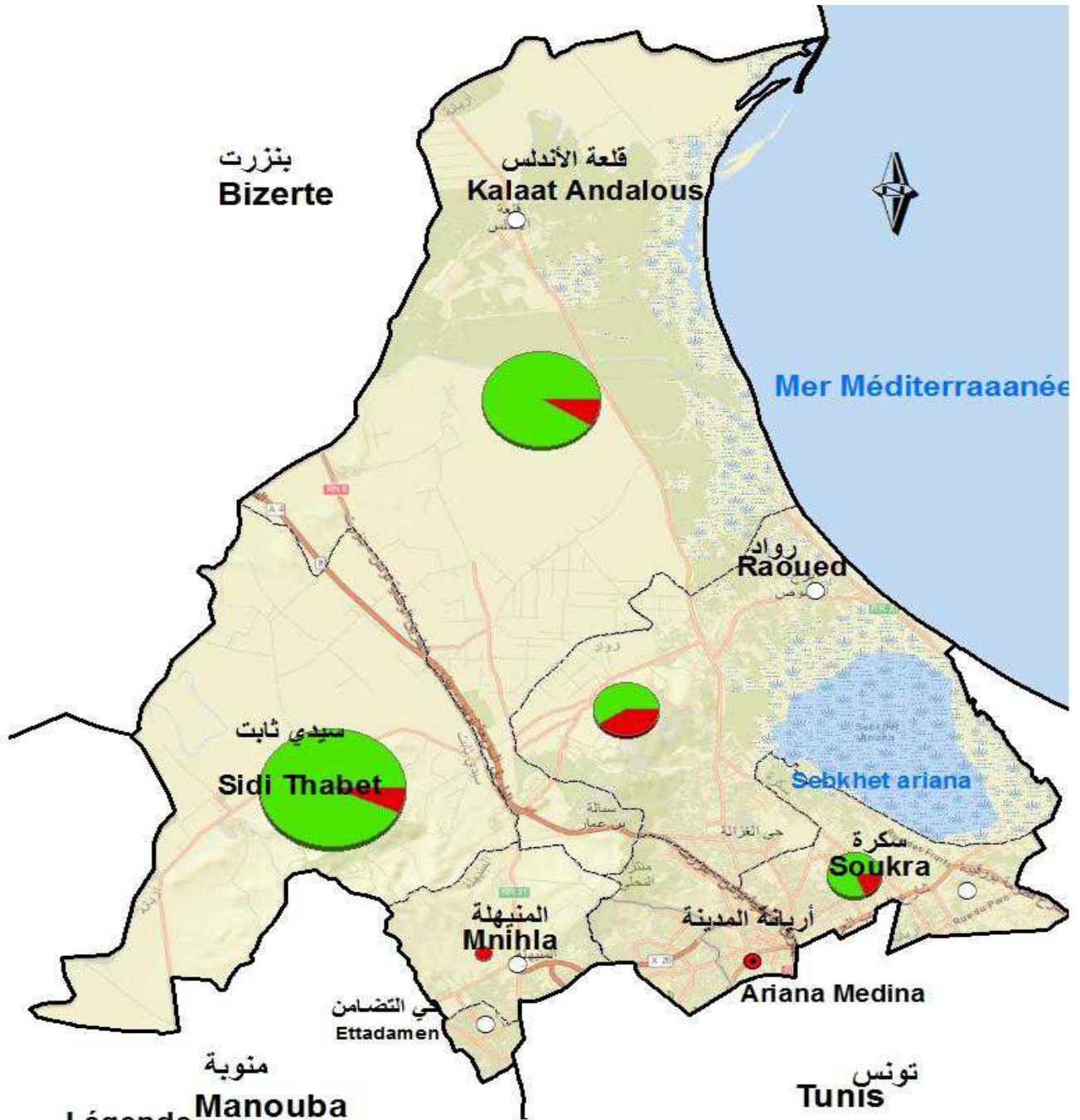
Unité : Ha

الوحدة : هكتار

DELEGATION	المساحات المستغلة		المساحات المروية		المساحات القابلة للري		المعتمدية
	Superficies exploitées		Superficies irriguées		Superficies irrigables		
	2021	2020	2021	2020	2021	2020	
Ariana Medina	0	0	0	0	0	0	أريانة المدينة
Soukra	17	34	17	34	60	60	سكرة
Raoued	124	170	98	125	400	400	رواد
Kalaat Andalous	20	33	18	33	445	445	قلعة الأندلس
Sidi Thabet	90	125	86	93	535	535	سيدي ثابت
Ettadhamen	0	0	0	0	0	0	التضامن
Mnihla	21	21	21	21	50	50	المنيهلة
TOTAL	272	383	240	306	1490	1490	المجموع

Source : Commissariat Régional au Développement Agricole

المصدر : المندوبية الجهوية للتنمية الفلاحية



Légende

- Chef lieu Gouvernorat
- Chef lieu Délégation
- Limite Gouvernorat
- - - Limite Délégation

Périmètres irrigués (Ha)

- 380
- Périmètre public irrigué
- Périmètre privé irrigué

تطور مؤشرات المساحات السقوية
Evolution des indicateurs des périmètres irrigués

DELEGATION	Taux d'exploitation (%) نسبة الاستغلال				Taux d'intensification (%) نسبة التكتيف				المعتمدية
	Privé خاص		Public عمومي		Privé خاص		Public عمومي		
	2020.885714	2020.8	2021	2020	2021	2020	2021	2020	
Ariana Medina	0	0	0	0	0	0	0	0	أريانة المدينة
Soukra	26.16	27.53	35	35	0	57	32	35	سكرة
Raoued	54.68	55.93	71	48	7	155	5	76	رواد
Kalaat Andalous	36.16	35.53	22	28	64	42	13	31	قلعة الأندلس
Sidi Thabet	49.86	49.00	35	38	85	45	33	40	سيدي ثابت
Ettadhamen	0	0	0	0	0	0	0	0	التضامن
Mnihla	0	0	0	0		0	0	0	المنهلة
TOTAL	26.93333333	27.13333333	30	34	18	26	22	37	المجموع

Source : Commissariat Régional au Développement Agricole

المصدر : المندوبية الجهوية للتنمية الفلاحية

تطور المساحات المزروعة حسب الاستغلال (هـك)
Evolution de la superficie agricole selon l'exploitation (Ha)

DELEGATION	أشجار مثمرة Arboriculture		زراعات صناعية Cultures Industrielles		الخضروات Maraîchage		المعمدية
	2021	2020	2021	2020	2021	2020	
Ariana Medina	0	0	0	0	0	0	أريانة المدينة
Soukra	143	143	0	0	22	34	سكرة
Raoued	76	76	7	155	65	103	رواد
Kalaat Andalous	131	131	64	42	552	855	قلعة الأندلس
Sidi Thabet	1111	1094	85	45	353	433	سيدي ثابت
Ettadhamen	0	0	0	0	0	0	التضامن
Mnihla	32	32	0	0	0	0	المنيهلة
TOTAL	1493	1476	156	242	992	1424	المجموع

Source : Commissariat Régional au Développement Agricole

المصدر : المندوبية الجهوية للتنمية الفلاحية

تطور المساحات المزروعة حسب الاستغلال (هك) (يتبع)
 Evolution de la superficie agricole selon l'exploitation (Ha) (suite)

DELEGATION	زيتون Olives		الأعلاف Fourrages		بقول Légumineuses		الحبوب Céréaliculture		المعمدية
	2021	2020	2021	2020	2021	2020	2021	2020	
Ariana Medina	0	0	0	0	0	0	0	0	أريانة المدينة
Soukra	58	58	52	30	0	0	0	0	سكرة
Raoued	161	161	1090	801	2	0	800	640	رواد
Kalaat Andalous	368	368	4602	4058	19	31	4850	4990	قلعة الأندلس
Sidi Thabet	1848	1848	1005	1001	71	61	1890	1680	سيدي ثابت
Ettadhamen	0	0	0	0	0	0	0	0	التضامن
Mnihla	230	230	145	110	1	1	160	160	المنيهلة
TOTAL	2665	2665	6894	6000	93	93	7700	7470	المجموع

Source : Commissariat Régional au Développement Agricole

المصدر : المندوبية الجهوية للتنمية الفلاحية

تطور الإنتاج النباتي حسب الصنف (طن)
Evolution de la Production Végétale selon l'Espèce (tonne)

DELEGATION	أشجار مثمرة Arboriculture		زراعات صناعية Cultures Industrielles		الخضروات Maraîchage		المعتمدية
	2021	2020	2021	2020	2021	2020	
Ariana Medina	0	0	0	0	0	0	أريانة المدينة
Soukra	1850	1962	0	0	438	669	سكرة
Raoued	500	708	14	233.5	1045	1685	رواد
Kalaat Andalous	1083	1121	154.4	100.8	13048	20845	قلعة الأندلس
Sidi Thabet	15249	15314	127	86.5	6589	9133	سيدي ثابت
Ettadhamen	0	0	0	0	0	0	التضامن
Mnihla	215	222	0	0	0	0	المنيهلة
TOTAL	18897	19327	295.4	421	21120	32332	المجموع

Source : Commissariat Régional au Développement Agricole

المصدر : المندوبية الجهوية للتنمية الفلاحية

تطور الإنتاج النباتي حسب الصنف (طن)
Evolution de la Production Végétale selon l'Espèce (tonne)

DELEGATION	زيتون		الأعلاف		بقول(جافة وخضراء)		الحبوب		المعمدية
	Olives		Fourrages		Légumineuses		Céréaliculture		
	2021	2020	2021	2020	2021	2020	2021	2020	
Ariana Medina	0	0	0	0	0	0	0	0	أريانة المدينة
Soukra	31	62	1441	329	0	0	0	0	سكرة
Raoued	86	245	21285	12971.4	2.6	0	1674	1193	رواد
Kalaat Andalous	234	301	62019	54277.6	33.6	45.6	11891	10237	قلعة الأندلس
Sidi Thabet	907	2326	12805	15754.5	88.2	75	4468	3470	سيدي ثابت
Ettadhamen	0	0	0	0	0	0	0	0	التضامن
Mnihla	119	331	1094	725	0	1.3	247	200	المنيهلة
TOTAL	1377	3265	98644	84058	124.4	121.9	18280	15100	المجموع

Source : Commissariat Régional au Développement Agricole

المصدر : المندوبية الجهوية للتنمية الفلاحية

تطور تربية الماشية الصغرى
Evolution du petit élevage

DELEGATION	أجباح نحل (جبح)		أرانب (أمهات)		دواجن (ألف وحدة)		المعمدية
	Apicultures (ruches)		Cunicultures (unités)		Avicultures (1000 unités)		
	2021	2020	2021	2020	2021	2020	
Ariana Medina	0	0	0	0	0	0	أريانة المدينة
Soukra	1200	1200	0	0	0	0	سكرة
Raoued	850	850	0	0	0	0	رواد
Kalaat Andalous	775	775	0	0	0	0	قلعة الأندلس
Sidi Thabet	1517	1592	0	0	568	700	سيدي ثابت
Ettadhamen	0	0	0	0	0	0	التضامن
Mnihla	150	150	0	0	0	0	المنيهلة
TOTAL	4492	4567	0	0	568	700	المجموع

Source : Commissariat Régional au Développement Agricole

المصدر : المندوبية الجهوية للتنمية الفلاحية

تطور تربية الماشية حسب الصنف (أنثى منتجة)
Evolution du Cheptel selon l'Espèce (femelle productive)

DELEGATION	Camélidés	الإبل	Caprins	ماعز	Ovins	أغنام	Bovins	أبقار	المعمدية
	2021	2020	2021	2020	2021	2020	2021	2020	
Ariana Medina	0	0	0	0	0	0	0	0	أريانة المدينة
Soukra	0	0	230	230	800	760	1350	1300	سكرة
Raoued	0	0	270	270	3300	3240	2130	1800	رواد
Kalaat Andalous	0	0	950	904	18500	18424	11850	11451	قلعة الأندلس
Sidi Thabet	0	0	740	951	11235	11491	1868	1934	سيدي ثابت
Ettadhamen	0	0	0	0	0	0	0	0	التضامن
Mnihla	0	0	356	430	2415	2458	332	335	المنيهلة
TOTAL	0	0	2546	2785	36250	36373	17530	16820	المجموع

Source : Commissariat Régional au Développement Agricole

المصدر : المندوبية الجهوية للتنمية الفلاحية

تطور الإنتاج الحيواني حسب الصنف (طن)
Evolution de la Production Animale selon l'Espèce (tonne)

DELEGATION	حليب(1000 لتر)		لحوم بيضاء		لحوم حمراء		المعمدية
	Lait(1000L)		Viandes blanches		Viandes rouges		
	2021	2020	2021	2020	2021	2020	
Ariana Medina	0	0	0	0	0	0	أريانة المدينة
Soukra	4564	9065	0	0	514	516	سكرة
Raoued	5800	5039	0	0	356	366	رواد
Kalaat Andalous	29450	21315	0	0	1814	1817	قلعة الأندلس
Sidi Thabet	5500	9399	676	776	753	750	سيدي ثابت
Ettadhamen	0	0	0	0	747	0	التضامن
Mnihla	1166	1895	0	0	132	132	المنيهلة
TOTAL	46480	46713	676	776	4316	3581	المجموع

Source : Commissariat Régional au Développement Agricole

المصدر : المندوبية الجهوية للتنمية الفلاحية

تطور الانتاج الحيواني حسب الصنف (طن) (يتبع)
Evolution de la Production Animale selon l'Espèce (tonne) (suite)

DELEGATION	عسل		بيض (ألف وحدة)		صوف		المعمدية
	Miel		Œufs (1000 unités)		Laine		
	2021	2020	2021	2020	2021	2020	
Ariana Medina	0	0	0	0	0	0	أريانة المدينة
Soukra	19	19	0	0	0	0	سكرة
Raoued	21	21	0	0	0	0	رواد
Kalaat Andalous	0	0	0	0	22	22	قلعة الأندلس
Sidi Thabet	8	8	236	427	12	12	سيدي ثابت
Ettadhamen	0	0	0	0	0	0	التضامن
Mnihla	2	2	0	0	2	2	المنيهلة
TOTAL	50	50	236	427	34	34	المجموع

Source : Commissariat Régional au Développement Agricole

المصدر : المندوبية الجهوية للتنمية الفلاحية

تطور وتوزيع الاستثمارات المصادق عليها من صنف (ب, ج)
Evolution et répartition des investissements des catégories "B" et "C" agréées

Délégation	مواطن الشغل Emploi	حجم الاستثمار (م.د) Investissements (M.D)	عدد المشاريع Nbre de projets	المعمدية
	2021	2021	2021	
Ariana Medina	3	59.767	3	أريانة المدينة
Soukra	0	0	0	سكرة
Raoued	1	84.4	1	رواد
Kalaat Andalous	3	351.900	3	قلعة الأندلس
Sidi Thabet	2	647.550	2	سيدي ثابت
Ettadhamen	0	0.000	0	التضامن
Mnihla	0	0.000	0	المنيهلة
Total	9	1143.617	9	المجموع

Source: A.P.I.A/

المصدر: وكالة النهوض بالاستثمارات الفلاحية

توزيع المشاريع الفلاحية من صنفى "ب" و"ج" حسب المعتمدية
Répartition des projets agricoles des catégories "B" et "C" par délégation

Année: 2021

السنة: 2021

Délégation	المشاريع المنجزة Projets réalisés			المشاريع المصادق عليها Projets approuvés			المشاريع المصرح بها Projets déclarés			المعتمدية
	مواطن الشغل	الاستثمار (م.د)	العدد	مواطن الشغل	الاستثمار (م.د)	العدد	مواطن الشغل	الاستثمار (م.د)	العدد	
	Emplois	Investissement (mD)	Nombre	Emplois	Investissement (mD)	Nombre	Emplois	Investissement (mD)	Nombre	
Ariana Medina	2	49.7	1	3	53.767	3	2	65	1	أريانة المدينة
Soukra	0	0	0	0	0	0	1	1095.44	2	سكرة
Raoued	1	84.4	1	1	84.4	1	4	540.455	3	رواد
Kalaat Andalous	2	316.71	2	2	351.9	3	26	1678.603	19	قلعة الأندلس
Sidi Thabet	2	582.795	1	2	647.55	2	52	5445.413	22	سيدي ثابت
Ettadhamen	0	0	0	0	0	0	1	90.111	1	التضامن
Mnihla	0	0	0	0	0	0	1	40	1	المنيهلة
Total	7	1033.605	5	8	1137.617	9	87	8955.022	49	المجموع

Source: Direction régionale de l'A.P.I.A/

المصدر: وكالة النهوض بالاستثمارات الفلاحية

توزيع المشاريع الفلاحية من صنفى "ب" و"ج" حسب القطاع
Répartition des projets agricoles des catégories "B" et "C" selon le secteur

Année: 2021

السنة: 2021

Secteur	المشاريع المنجزة Projets réalisés			المشاريع المصادق عليها Projets approuvés			المشاريع المصرح بها Projets déclarés			القطاع
	مواطن الشغل	الاستثمار (م.د)	العدد	مواطن الشغل	الاستثمار (م.د)	العدد	مواطن الشغل	الاستثمار (م.د)	العدد	
	Emplois	Investissement (mD)	Nombre	Emplois	Investissement (mD)	Nombre	Emplois	Investissement (mD)	Nombre	
Agriculture	4	958.715	4	5	1065.25	5	51	6561.035	34	الفلاحة
Pêche et aquaculture	1	19	1	1	19	1	14	196.929	3	الصيد البحري وتربية الأحياء المائية
1ère transformation	0	0	0	0	0	0	1	850	1	التحويل الأولي
Services agricoles	3	59.767	3	3	59.767	3	21	1347.058	11	الخدمات الفلاحية
Total	8	1037.482	8	9	1144.017	9	87	8955.022	49	المجموع

Source: Direction régionale de l'A.P.I.A

المصدر: وكالة النهوض بالاستثمارات الفلاحية

تطور معاصر زيت الزيتون

Evolution du nombre des huileries

Délégation	طاقة الخزن بالطن		طاقة التحويل طن/24س		عدد المعاصر		المعتمدية
	Capacité de stockage en T		Capacité de transformation T/24h		Nbre de huileries		
	2021	2020	2021	2020	2021	2020	
Ariana Medina	0	0	0	0	0	0	أريانة المدينة
Soukra	0	0	0	0	0	0	سكرة
Raoued	140	140	30	30	1	1	رواد
Kalaat Andalous	40	40	60	60	1	1	قلعة الأندلس
Sidi Thabet	608	608	190	190	2	2	سيدي ثابت
Ettadhamen	0	0	0	0	0	0	التضامن
Mnihla	0	120	0	60	0	1	المنيهلة
Total	788	908	280	340	4	5	المجموع

Source : Commissariat Régional au Développement Agricole

المصدر : المندوبية الجهوية للتنمية الفلاحية

مراكز تجميع الحليب حسب المعتمدية
Evolution de la collecte du lait par délégation

Délégation	الكمية المجمعة (1000 لتر)		طاقة التبريد لتر/يوم		مراكز التجميع		المعتمدية
	Quantité collectée (1000L)		capacité de refroidissement (Litre /jour)		Centres de collecte		
	2021	2020	2021	2020	2021	2020	
Ariana Medina	0	0	0	0	0	0	أريانة المدينة
Soukra	0	0	0	0	0	0	سكرة
Raoued	0	0	0	0	0	0	رواد
Kalaat Andalous	16597	21306	48500	48500	3	3	قلعة الأندلس
Sidi Thabet	7065	9366	30500	30500	2	2	سيدي ثابت
Ettadhamen	0	0	0	0	0	0	التضامن
Mnihla	0	0	0	0	0	0	المنيهلة
Total	30672	30672	79000	79000	5	5	المجموع

Source : Commissariat Régional au Développement Agricole

المصدر : المندوبية الجهوية للتنمية الفلاحية

الصيد البحري
Pêche

تطور أسطول وإنتاج الصيد البحري حسب الميناء
Evolution des flottilles et de production de la pêche selon le port

Port	اليد العاملة Postes d'emploi		إنتاج الصيد البحري (طن) Production de pêche (tonne)		عدد مراكب الصيد Nbre des flottilles de pêche		الميناء
	2021	2020	2021	2020	2021	2020	
Kalaat Andalous	850	830	334	64.73	200	202	قلعة الأندلس
Raoued	220	250	52	32.27	80	86	رواد
TOTAL	1070	1080	386	97	280	288	الجملة

Source : Commissariat Régional au Développement Agricole

المصدر : المندوبية الجهوية للتنمية الفلاحية



Legende

- Chef lieu Gouvernorat
- Chef lieu Délégation
- Limite Gouvernorat
- - - Limite Délégation
- ⚓ Port

الطاقة
Energie

استهلاك الطاقة الكهربائية حسب الاستعمال (ضغط منخفض)
Consommation de l'énergie électrique selon l'usage (Basse tension)

Unité: Million KWH

الوحدة : مليون كيلوات /ساعة

Délégation	الاستهلاك الفلاحي Usage Agricole		الاستهلاك الصناعي Usage industriel		الاستهلاك المنزلي Usage domestique		المعمدية
	2021	2020	2021	2020	2021	2020	
Ariana Medina	0.10	0.1	0.14	0.1	105.92	96.7	أريانة المدينة
Soukra	1.20	1.0	0.11	0.1	103.00	94.3	سكرة
Raoued	0.70	0.5	0.13	0.1	81.90	73.5	رواد
Kalaat Andalous	0.80	0.6	0.04	0.0	8.95	7.8	قلعة الأندلس
Sidi Thabet	0.20	0.1	0.02	0.0	9.30	8.5	سيدي ثابت
Ettadhamen	0.20	0.2	0.30	0.2	51.20	45.8	التضامن
Mnihla	0.10	0.1	1.10	1.0	4.50	3.4	المنيهلة
Total	3.30	2.59	1.84	1.55	364.77	329.97	كامل الولاية

Steg:

المصدر : الشركة التونسية للكهرباء و الغاز

استهلاك الطاقة الكهربائية (ضغط متوسط)
Consommation de l'énergie électrique (Moyenne tension)

Unité: Million KWH

الوحدة : مليون كيلوات / ساعة

Délégation	الاستهلاك السياحي Usage touristique		الاستهلاك الصناعي Usage industriel		المعتمدية
	2021	2020	2021	2020	
Ariana Medina	4	2	9	7	أريانة المدينة
Soukra	9*	8	33	31	سكرة
Raoued	0	0	15	12	رواد
Kalaat Andalous	0	0	5	3	قلعة الأندلس
Sidi Thabet	0	0	5	5	سيدي ثابت
Ettadhamen	0	0	12	9	التضامن
Mnihla	0.0	0.0	7.0	5.1	المنيهلة
Total	4.00	10.33	86.00	72.00	كامل الولاية

Steg:

المصدر : الشركة التونسية للكهرباء و الغاز ب

استهلاك الغاز و عدد المشتركين (ضغط منخفض)

Consommation du gaz de ville et nombre des abonnés (Basse pression)

Unité: Million de thermies

الوحدة : مليون وحدة حرارية

Délégation	الاستهلاك Consommation		المشتركون Abonnés		المعمدية
	2021	2020	2021	2020	
Ariana Medina	19	18	37590	37473	أريانة المدينة
Soukra	19	17	30790	30596	سكرة
Raoued	11	10	20020	19951	رواد
Kalaat Andalous	1	0	30	23	قلعة الأندلس
Sidi Thabet	1	0	12	5	سيدي ثابت
Ettadhamen	6	6	14590	14479	التضامن
Mnihla	6	5	10395	10212	المنيهلة
Total	64.0	55.9	113427	112739	كامل الولاية

Steg:

المصدر : الشركة التونسية للكهرباء و الغاز ب

استهلاك الغاز و عدد المشتركين (ضغط متوسط)

Consommation du gaz de ville et nombre des abonnés (Basse pression)

Unité: Million de thermies

الوحدة : مليون وحدة حرارية

Délégation	الاستهلاك Consommation		المشتركون Abonnés		المعمدية
	2021	2020	2021	2020	
Ariana Medina	36.66	0	67	64	أريانة المدينة
Soukra	5.63	0	21	15	سكرة
Raoued	4.64	0	8	7	رواد
Kalaat Andalous					قلعة الأندلس
Sidi Thabet	3.47	0	5	3	سيدي ثابت
Ettadhamen	2.43	2	1	1	التضامن
Mnihla					المنيهلة
Total	52.8	3.6	102	90	كامل الولاية

Steg:

المصدر : الشركة التونسية للكهرباء و الغاز ب

استهلاك الماء الصالح للشرب حسب الاستعمال
Consommation d'eau potable par usage

Unité: Milliers de mètres cubes

الوحدة : ألف متر مكعب

Délégation	الاستهلاك السياحي	الاستهلاك الصناعي	الاستهلاك المنزلي	المعمدية
	Usage touristique	Usage industriel	Usage domestique	
	2021	2021	2021	
Ariana Medina	0	5	6643	أريانة المدينة
Soukra	0	140	6292	سكرة
Raoued	0	50	4690	رواد
Kalaat Andalous	0	10	1799	قلعة الأندلس
Sidi Thabet	0	73	1018	سيدي ثابت
Ettadhamen	0	59	3099	التضامن
Mnihla	0	79	3897	المنيهلة
Total Gouvernorat	0	416	27438	كامل الولاية

SONEDE

المصدر: الشركة الوطنية لاستغلال وتوزيع المياه لإقليم

البيئة ونوعية الحياة
Environnement
et Qualité de la Vie

مؤشرات حول البيئة وجودة الحياة
INDICATEURS D'ENVIRONNEMENT ET QUALITE DE LA VIE

INDICATEURS	في طور الإنجاز en cours de réalisation	المؤشرات		
		2021	2020	
Gestion des déchets solides				التصرف في النفايات الصلبة
Décharges contrôlés		1	1	عدد المصبات المراقبة
Centres de transfert		3	3	عدد مراكز التحويل
Quantité de déchets collectés par les sociétés de recyclage (en T)				كمية النفايات المرفوعة من قبل شركات الرسكلة (طن)
Assainissement des eaux usées				تطهير المياه المستعملة
Stations d'épuration		3	3	عدد محطات التطهير
Station de pompage				عدد محطات الضخ
Taux de branchement au réseau ONAS (milieu communal)		91.2	91.2	نسبة الربط بشبكة التطهير بالوسط البلدي (%)
Quantités des eaux en Mm3				كمية المياه المجمعة (م3)
Quantités des eaux traitées en Mm3				كمية المياه المعالجة (م3)
				كمية المياه المعالجة المعاد استعمالها (م3)
Utilisation des eaux traitées en irrigation				المياه المعالجة المستعملة في الري الفلاحي
Quantité en Mm3				الكمية (م3)
Superficie irriguée (Ha)				المساحة المروية (هك)
terrains de golf				ملاعب صولجان
Terres Agricoles				أراضي فلاحية
Autre,,,,,,,,,				أراضي أخرى
Espaces verts				المساحات الخضراء
Espaces verts par Habitant en milieu urbain en m2		15.7	15.7	مساحة المناطق الخضراء لكل ساكن في الوسط الحضري (م2/س)
Parcs urbains		3	3	عدد المنتزهات الحضرية
Superficie Globale en Ha		278	278	المساحة الجمالية للمنتزهات (هك)
Superficie Aménagée en Ha		26	26	المساحة المهيأة للمنتزهات (هك)
Qualité de l'air				نوعية الهواء
Station fixe de contrôle de la qualité de l'air		3	3	عدد المحطات الثابتة لمراقبة نوعية الهواء
Forêts et diversification biologique				الغابات والتنوع البيولوجي
Parcs nationaux en Ha				مساحة الحدائق الوطنية (جزيرتي زميرة وزميرة) (هك)
Réserves naturelles en Ha				مساحة المحميات الطبيعية (هك)
Plantation Forestière et Pâturages en Ha				الغراسات الغابية والرعية (هك)
Exploitation Agricole: Terres Agricoles irriguées par technique d'économie de l'eau				الاستغلال الزراعي : الأراضي الفلاحية المروية المجهزة بتقنيات الاقتصاد في الماء
Superficies Agricoles en Ha				المساحة (هك)
en %				النسبة (%)
Superficie des terres réservées à l'agriculture biologique en Ha				المساحة المخصصة للفلاحة البيولوجية (هك)

Source: CRDA; arrondissement municipalités (Gouvernorat de); ONAS-

المصدر: المندوبية الجهوية للتنمية الفلاحية ب، دائرة البلديات بمركز الولاية، الديوان الوطني للتطهير ب

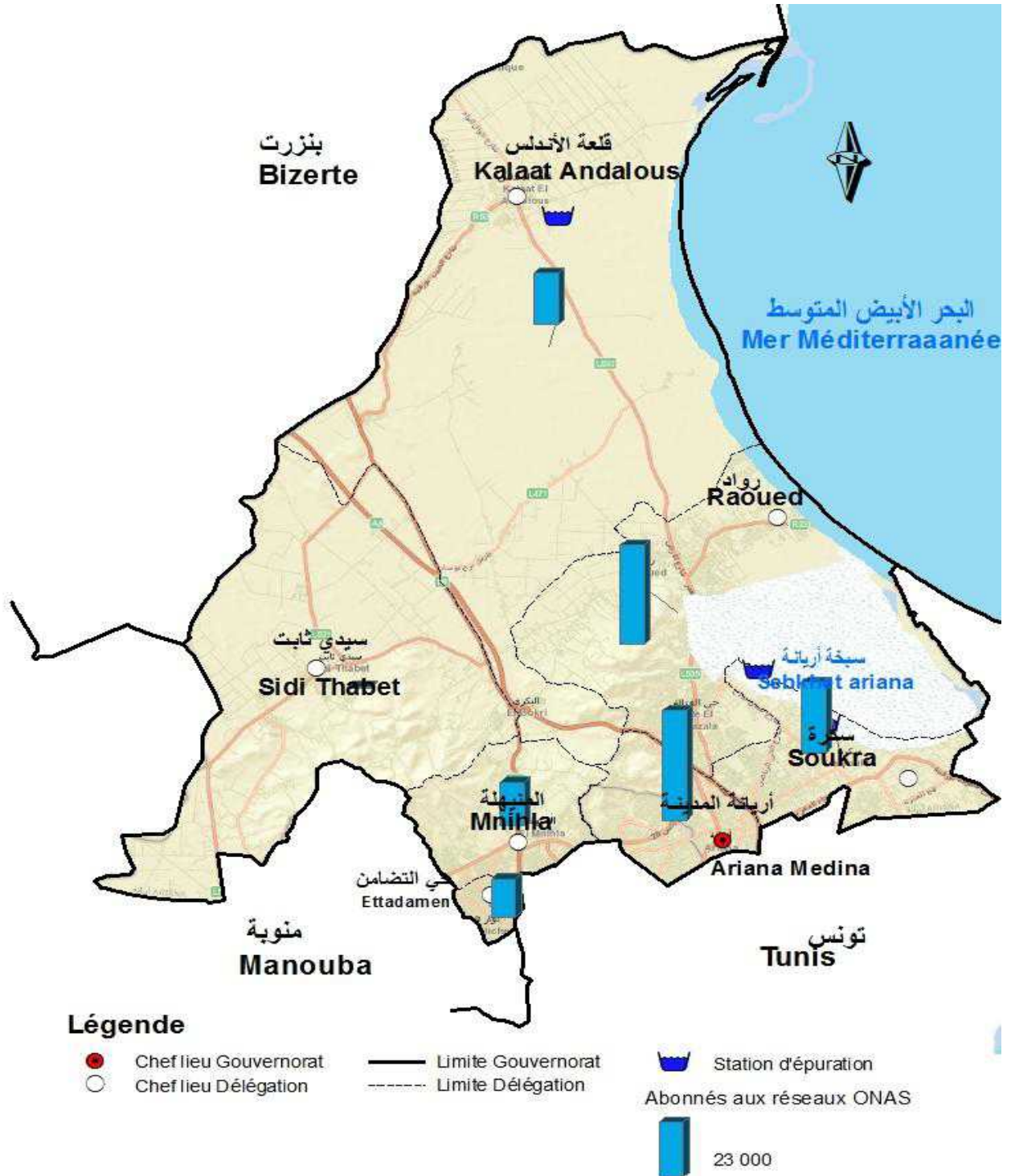
تطور عدد المشتركين بشبكة التطهير وعدد محطات التطهير والضخ

Evolution du nombre d'abonnés et des stations d'épuration et de pompage

Ville	طول الشبكة(كم)	محطات الضخ		عدد المنتفعين بشبكة التطهير		محطات التطهير	
		Stations de pompage		Nbre des bénéficiaires au réseau d'Assainissement		العدد	المدن المتبناة
	2021	2021	2020	2021	2020		
Ariana Medina		1	1	53885	53885		أريانة المدينة
Soukra		15	15	39328	39328		سكرة
Raoued		8	8	37958	37958		رواد
Kalaat Andalous		8	8	28507	28507		قلعة الأندلس
Sidi Thabet		2	2				سيدي ثابت
Ettadhamen				63335	63335		التضامن
mnihla							اللمنيهله
TOTAL	890	34	34	225034	225033		كامل الولاية

Source: ONAS - District du gouvernorat de

المصدر: الديوان الوطني للتطهير ب



الصناعة والمناطق الصناعية
Industrie et Zones Industrielles

توزيع المؤسسات الصناعية *
Répartition des entreprises industrielles *

Délégation	صناعات الإلكترونيك والكهرباء والكهر ومنزلية		الصناعات الميكانيكية والتعدينية		صناعة مواد البناء والخزف والبلور		الصناعات الغذائية والفلاحية		مجموع المؤسسات الصناعية		المعتمدة
	IEEE		IMM		IMCCV		I.A.A		Total entreprises industrielles		
	2021	2020	2021	2020	2021	2020	2021	2020	2021	2020	
Ariana Medina	-	-	-	-	-	-	4	4	4	6	أريانة المدينة
Soukra	23	24	12	14	7	7	9	10	124	131	سكرة
Raoued	8	9	6	7	7	9	5	5	43	53	رواد
Kalaat Andalous	-	-	1	1	-	-	3	2	7	6	قلعة الأندلس
Sidi Thabet	-	-	-	-	1	1	2	2	8	8	سيدي ثابت
Ettadhamen	1	1	-	-	-	-	-	1	23	25	التضامن
Mnihla	1	1	2	3	3	3	1	1	19	17	اللمنيهله
Total Gouvernorat	33	35	21	25	18	20	24	25	228	246	كامل الولاية
Total Tunisie	326	330	592	604	368	386	1014	1030	4918	5028	كامل البلاد

Source:APII

*المؤسسات الصناعية المشغلة لعشرة عمال فما فوق

المصدر : وكالة التهوؤ بالصناعة والتجديد

توزيع المؤسسات الصناعية (يتبع) *

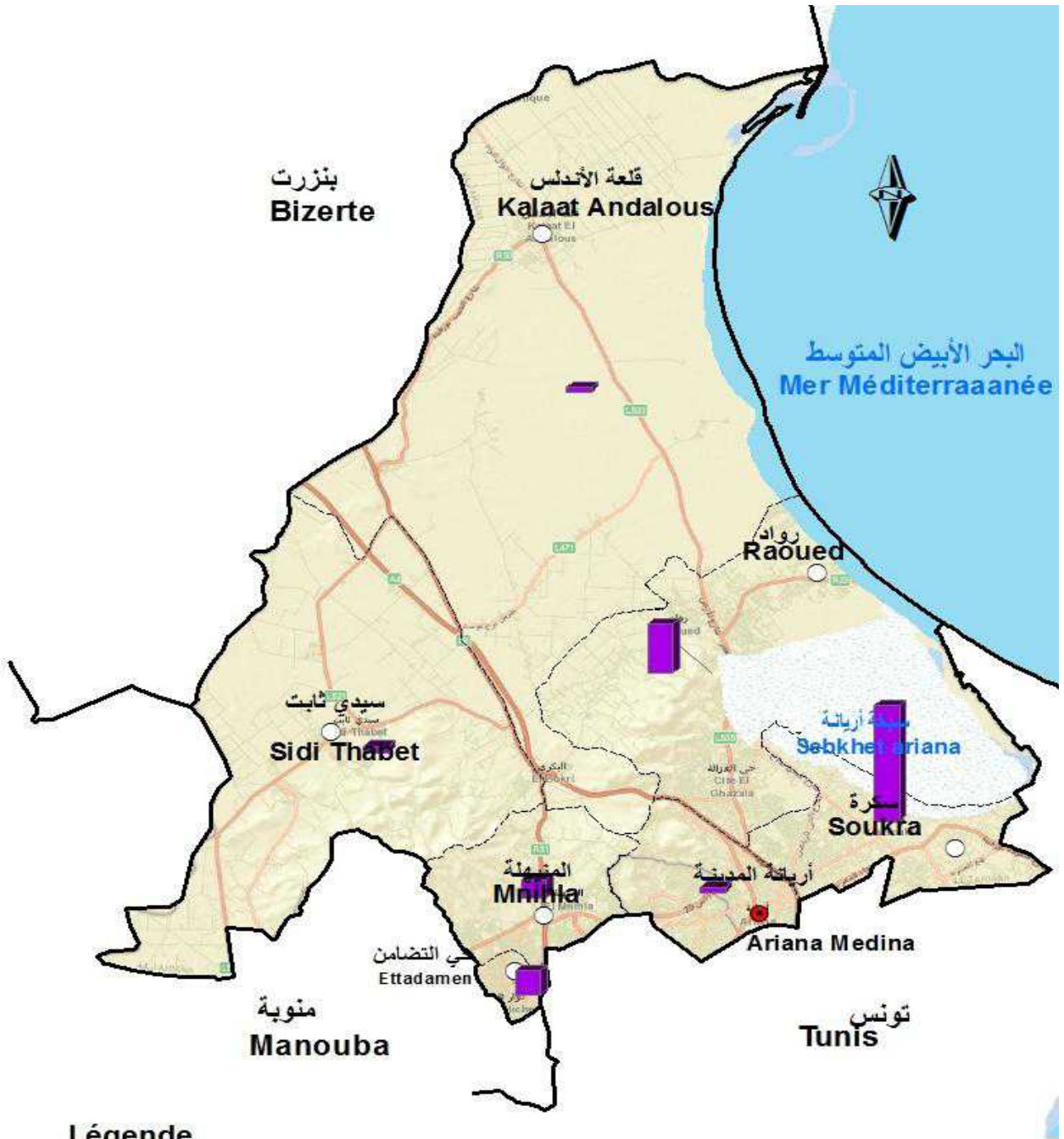
Répartition des entreprises industrielles (suite)*

Délégation	صناعات مختلفة		صناعة الجلود والأحذية		صناعة الخشب والخفاف و التآثيث		صناعة النسيج والملابس		الصناعات الكيماوية		المعمدية
	ID		ICC		IBLA		I.T.H		Industries Chimiques		
	2021	2020	2021	2020	2021	2020	2021	2020	2021	2020	
Ariana Medina	-	-	-	-	-	0	-	1	-	1	أريانة المدينة
Soukra	12	12	9	10	4	7	35	35	13	12	سكرة
Raoued	2	2	1	1	3	3	6	9	5	8	رواد
Kalaat Andalous	-	-	-	-	-	0	2	2	1	1	قلعة الأندلس
Sidi Thabet	-	-	-	-	1	1	2	2	2	2	سيدي ثابت
Ettadhamen	-	-	4	4	-	0	17	18	1	1	التضامن
Mnihla	-	0	1	1	3	3	8	5	-	0	المنهيلة
Total Gouvernorat	14	14	15	16	11	14	70	72	22	25	كامل الولاية
Total Tunisie	272	208	192	208	168	175	1457	1477	529	544	كامل البلاد

Source:APII

*Entreprises employant 10 et plus عمال فما فوق

المصدر : وكالة النهوض بالصناعة والتجديد



Légende

- Chef lieu Gouvernorat
- Chef lieu Délégation

- Limite Gouvernorat
- - - Limite Délégation

Entreprises industrielles



توزيع اليد العاملة الصناعية*
Répartition des employés industriels*

Délégation	صناعات الإلكترونيك والكهرباء والكهرومنزلية		الصناعات الميكانيكية والمعدنية		صناعة مواد البناء والخزف والبلور		الصناعات الغذائية والفلاحية		مجموع اليد العاملة الصناعية		المعتمدية
	IEEE		IMM		IMCCV		I.A.A		Total employés industriels		
	2021	2020	2021	2020	2021	2020	2021	2020	2021	2020	
Ariana Medina	-	-	-	-	-	-	172	172	172	208	أريانة المدينة
Soukra	3925	3643	1776	1425	323	361	383	930	10170	10390	سكرة
Raoued	300	276	134	142	150	265	393	131	2131	2120	رواد
Kalaat Andalous	-	-	30	30	-	-	181	111	760	670	قلعة الأندلس
Sidi Thabet	-	-	-	-	34	34	273	152	510	349	سيدي ثابت
Ettadhamen	90	60	-	-	-	-	-	15	1666	1642	التضامن
mnihla	70	80	643	512	150	134	14	14	1490	1281	اللمنيهله
Total Gouvernorat	4385	4059	2583	2109	657	794	1416	1525	16899	16660	كامل الولاية
Total Tunisie	108949	105847	46031	45606	25169	25680	74548	73790	520076	516072	كامل البلاد

Source:APII

*Entreprises employant 10 et plus عمال فما فوق

المصدر : وكالة النهوض بالصناعة والتجديد

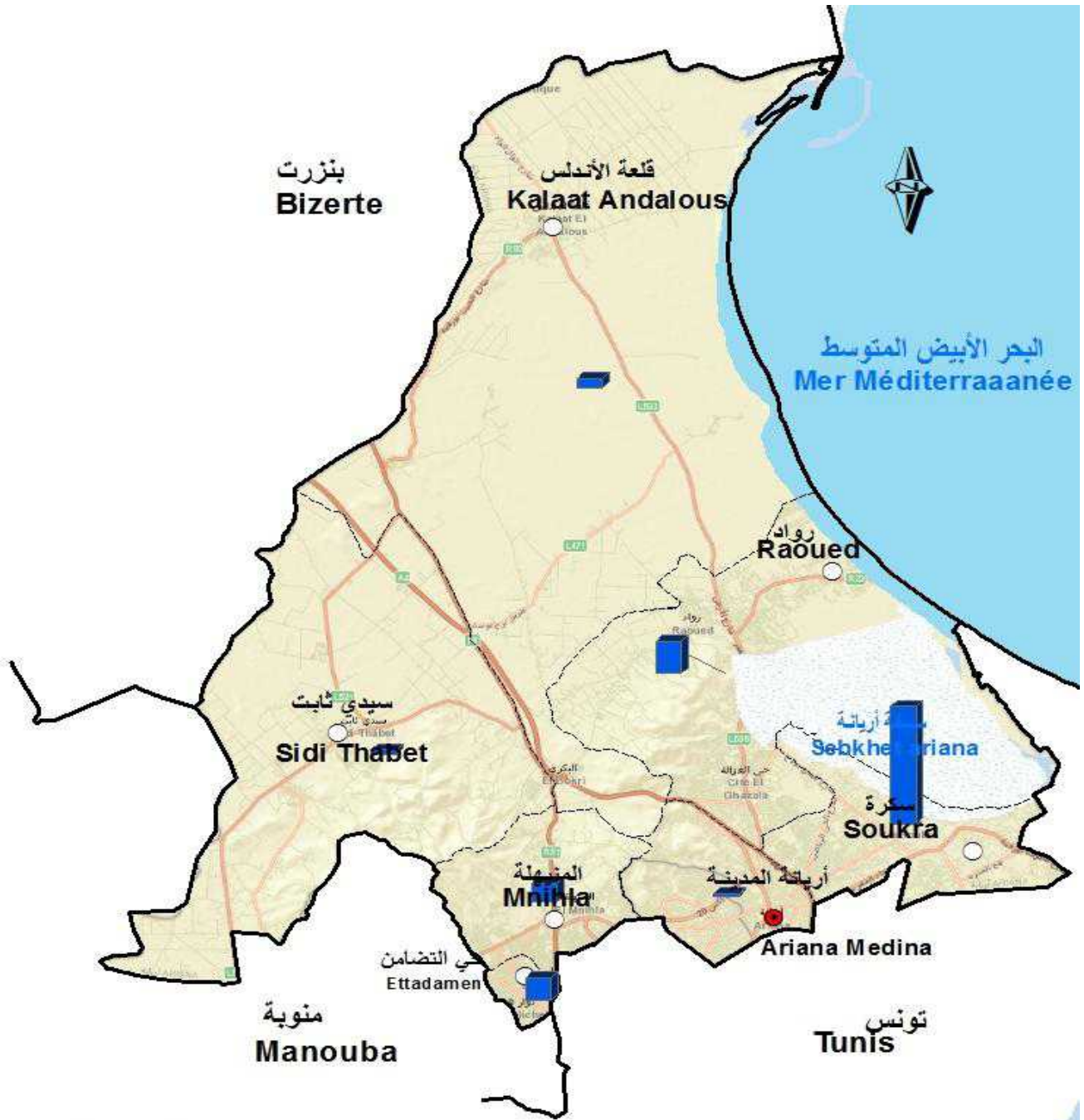
توزيع اليد العاملة الصناعية (يتبع)*
Répartition des employés industriels (suite)*

Délégation	صناعات مختلفة		صناعة الجلود والأحذية		صناعة الخشب والخفاف و التآيث		صناعة النسيج والملابس		الصناعات الكيماوية		المعمدية
	ID		ICC		IBLA		I.T.H		Industries Chimiques		
	2021	2020	2021	2020	2021	2020	2021	2020	2021	2020	
Ariana Medina	-	-	-	-	-	-	-	25	-	11	أريانة المدينة
Soukra	571	584	426	435	132	187	2069	2273	565	552	سكرة
Raoued	100	100	10	10	75	106	267	371	702	719	رواد
Kalaat Andalous	-	-	-	-	-	-	165	145	384	384	قلعة الأندلس
Sidi Thabet	-	-	-	-	30	30	37	27	136	106	سيدي ثابت
Ettadhamen	-	0	359	360	-	-	1160	1150	57	57	التضامن
mnihla	-	0	350	350	90	82	173	109	-	0	اللمنيهله
Total Gouvernorat	671	684	1145	1155	327	405	3871	4100	1844	1829	كامل الولاية
Total Tunisie	25126	23130	25033	23403	7774	9057	151082	153816	56364	55743	كامل البلاد

Source:APII

*المؤسسات الصناعية المشغلة لعشرة عمال فما فوق 10 et plus employant

المصدر : وكالة النهوض بالصناعة والتجديد



Légende

- Chef lieu Gouvernorat
- Chef lieu Délégation
- Limite Gouvernorat
- - - - Limite Délégation

Employés industriels



توزيع المؤسسات الصناعية المصدرة كلياً*
Répartition des entreprises industrielles totalement exportatrices*

Délégation	صناعات الإلكترونيك والكهرباء والكهرومنزلية IEEE		الصناعات الميكانيكية والمعدنية IMM		صناعة مواد البناء والخزف والبلور IMCCV		الصناعات الغذائية والفلاحية I.A.A		مجموع المؤسسات الصناعية Total entreprises industrielles		المعمدية
	2021	2020	2021	2020	2021	2020	2021	2020	2021	2020	
	Ariana Medina	-	-	-	-	-	-	-	-	-	
Soukra	17	18	6	7	-	-	-	-	55	59	سكرة
Raoued	4	4	1	1	-	-	1	1	11	13	رواد
Kalaat Andalous	-	-	-	-	-	-	2	2	4	4	قلعة الأندلس
Sidi Thabet	-	-	-	-	-	-	1	1	3	3	سيدي ثابت
Ettadhamen	1	1	-	-	-	-	-	-	21	22	التضامن
Mnihla	1	1	2	3	-	-	-	-	9	8	المنيهلة
Total Gouvernorat	23	24	9	11	0	0	4	4	103	109	كامل الولاية
Total Tunisie	219	221	183	179	22	20	200	197	2156	2200	كامل البلاد

Source:APII

*Entreprises employant 10 et plus عمال فما فوق

المصدر : وكالة النهوض بالصناعة والتجديد

توزيع المؤسسات الصناعية المصدرة كليا (يتبع)*
Répartition des entreprises industrielles totalement exportatrices (suite)*

Délégation	صناعات مختلفة		صناعة الجلود والأحذية		صناعة الخشب والخفاف والتأثيث		صناعة النسيج والملابس		الصناعات الكيماوية		المعمدية
	ID		ICC		IBLA		I.T.H		Industries Chimiques		
	2021	2020	2021	2020	2021	2020	2021	2020	2021	2020	
Ariana Medina	-	-	-	-	-	-	-	-	-	-	أريانة المدينة
Soukra	-	-	5	6	1	1	23	24	3	3	سكرة
Raoued	-	-	-	-	-	-	4	6	1	1	رواد
Kalaat Andalous	-	-	-	-	-	-	2	2	-	-	قلعة الأندلس
Sidi Thabet	-	-	-	-	1	1	1	1	-	-	سيدي ثابت
Ettadhamen	-	-	4	4	-	-	16	17	-	-	التضامن
mnihla	-	-	1	1	-	-	5	3	-	-	اللمنيهله
Total Gouvernorat	0	0	10	11	2	2	51	53	4	4	كامل الولاية
Total Tunisie	71	71	138	151	19	18	1174	1208	130	135	كامل البلاد

Source:APII

*Entreprises employant 10 et plus عمال فما فوق

المصدر : وكالة النهوض بالصناعة والتجديد

توزيع اليد العاملة الصناعية بالمؤسسات المصدرة كلياً*
Répartition des employés industriels aux entreprises totalement exportatrices*

Délégation	صناعات الإلكترونيك والكهرباء والكهرومنزلية و IEEEE		الصناعات الميكانيكية والتعدينية و IMM		صناعة مواد البناء والخزف والبلور و IMCCV		الصناعات الغذائية والفلاحية و I.A.A		مجموع اليد العاملة الصناعية و Total employés industriels		المعتمدية
	2021	2020	2021	2020	2021	2020	2021	2020	2021	2020	
Ariana Medina	-	-	-	-	-	-	-	-	-	-	أريانة المدينة
Soukra	3784	3499	1554	1124	-	-	-	-	7271	6753	سكرة
Raoued	111	94	15	15	-	-	18	18	886	924	رواد
Kalaat Andalous	-	-	-	-	-	-	111	111	276	256	قلعة الأندلس
Sidi Thabet	-	-	-	-	-	-	210	89	265	134	سيدي ثابت
Ettadhamen	90	60	-	-	-	-	-	-	1599	1560	التضامن
mnihla	70	80	643	512	-	-	-	-	1167	992	اللمنيهله
Total Gouvernorat	4055	3733	2212	1651	0	0	339	218	11464	10619	كامل الولاية
Total Tunisie	101100	97669	22007	20848	789	768	17466	16124	343159	337024	كامل البلاد

Source:APII

المؤسسات الصناعية المشغلة لعشرة عمال فما فوق و 10 et plus employant Entreprises

المصدر : وكالة النهوض بالصناعة والتجديد

توزيع اليد العاملة الصناعية بالمؤسسات المصدرة كليا (يتبع)*
Répartition des employés industriels aux entreprises totalement exportatrices (suite)*

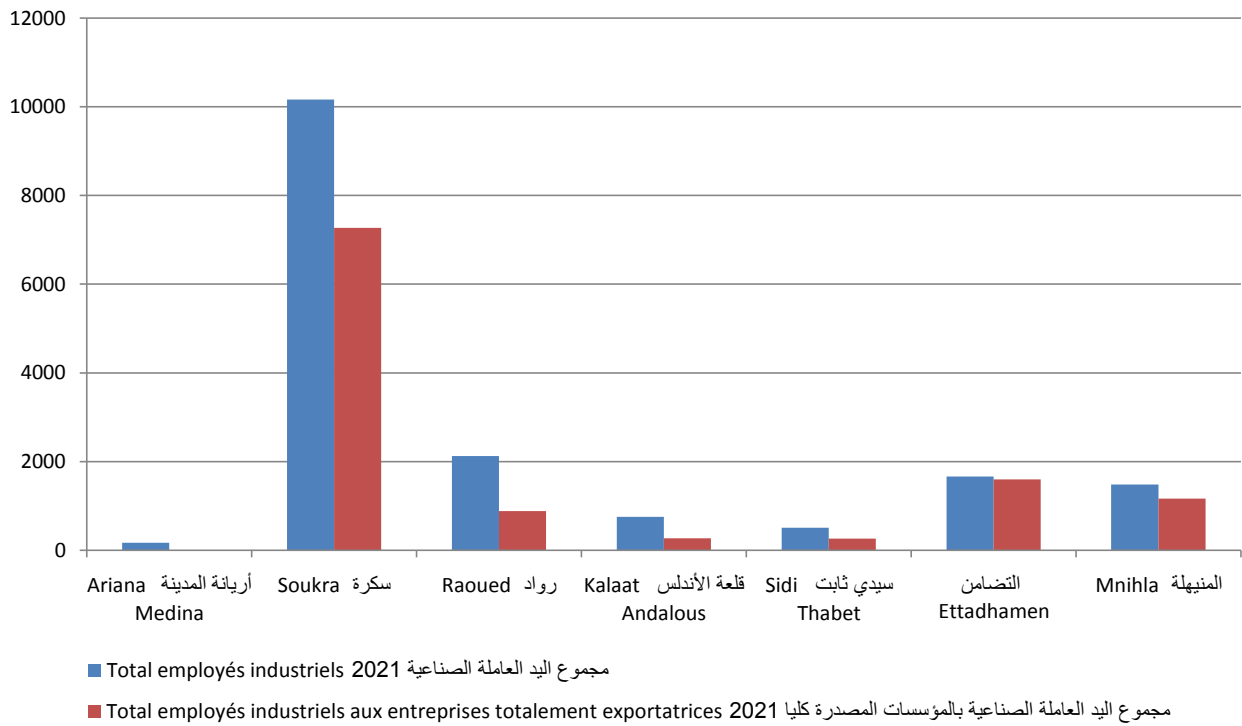
Délégation	صناعات مختلفة		صناعة الجلود والأحذية		صناعة الخشب والخفاف والتأثيث		صناعة النسيج والملابس		الصناعات الكيماوية		المعمدية
	ID		ICC		IBLA		I.T.H		Industries Chimiques		
	2021	2020	2021	2020	2021	2020	2021	2020	2021	2020	
Ariana Medina	-	-	-	-	-	-	-	-	-	-	أريانة المدينة
Soukra	-	-	335	344	50	50	1459	1654	89	82	سكرة
Raoued	-	-	-	-	-	-	192	247	550	550	رواد
Kalaat Andalous	-	-	-	-	-	-	165	145	-	-	قلعة الأندلس
Sidi Thabet	-	-	-	-	30	30	25	15	-	-	سيدي ثابت
Ettadhamen	-	-	359	360	-	-	1150	1140	-	-	التضامن
mnihla	-	-	350	350	-	-	104	50	-	-	المنيهلة
Total Gouvernorat	0	0	1044	1054		80	3095	3251	639	632	كامل الولاية
Total Tunisie	11358	9575	23381	21708	1953	2228	136026	139472	29079	28634	كامل البلاد

Source:APII

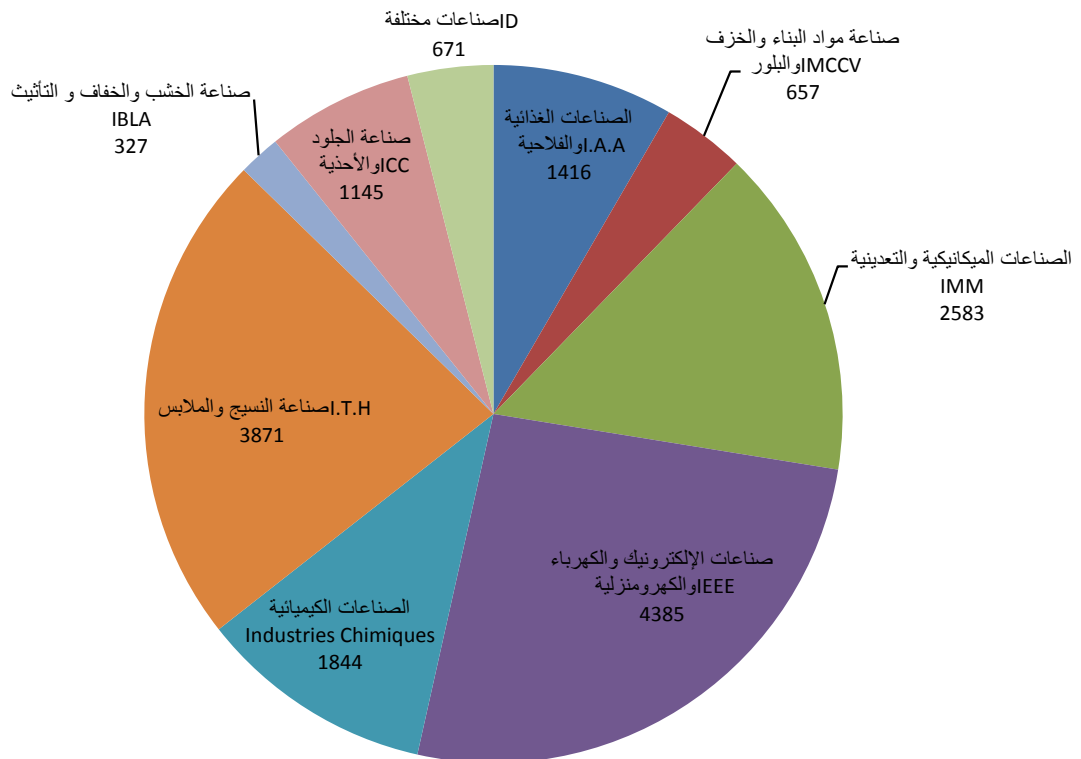
*Entreprises employant 10 et plus عمال فما فوق

المصدر : وكالة النهوض بالصناعة والتجديد

توزيع اليد العاملة الصناعية Répartition des employés industriels



توزيع اليد العاملة الصناعية حسب القطاع Répartition des employés industriels selon la branche d'activité 2021



معطيات حول المناطق الصناعية (المساحة والمقاسم)
Zones Industrielles (Superficies + Lotissements)

Année:2020

السنة:2020

zone Industrielle	Délégation	Lotissements vendus المقاسم المباعة				المقاسم Lotissements	المساحة المهياة (هك) Superficie Aménagée(ha)	المعتمدية	المنطقة الصناعية
		المساحة (هك) Superficie en ha		العدد Nombre					
		2020	2019	2020	2019				
Ariana (aéroport)	Soukra	78	78	157	157	157	78	سكرة	أريانة المطار
Choutrana	Raoued	41	41	146	146	146	41	رواد	شطرانة
Kalaât Al Andalous	Kalaât Al andalous	5	4	22	19	45	10	قلعة الأندلس	قلعة الأندلس
Sidi Thabet (*)	Sidi Thabet	6	5	25	20	51	12	سيدي ثابت	سيدي ثابت*
El Bokri	Sidi Thabet	-	-	50	50	187	44	سيدي ثابت	البكري
Total		130	128	392		586	185	المجموع	

Source: AFI

المصدر: الوكالة العقارية الصناعية



السياحة والصناعات التقليدية
Tourisme et artisanat

تطور عدد الوحدات السياحية
Evolution du nombre d'unités touristiques

Zone touristique	طاقة الايواء الجمالية Capacité totale		منها النزل المصنفة Dont unités classées		العدد الجملي للوحدات السياحية Nbre total d'unités touristiques		المنطقة السياحية
	2021	2020	2021	2020	2021	2020	
TOTAL	349	349	3	3	4	4	كامل الولاية

ملاحظة: المؤسسات السياحية: نزل وإقامات ريفية ودور الاستضافة

Source :Commissariat régional du tourisme

المصدر: المندوبية الجهوية للسياحة

تطور مؤشرات الاستغلال والإقامة
Evolution des indicateurs d'exploitation et de séjour

Zone touristique	معدل الإقامة (ليلة مقضاة)		معدل الإشغال (%)		عدد الليالي المقضاة		عدد الوافدين		المنطقة السياحية
	Durée de séjour		Taux d'occupation (%)		Nuitées		Nbre de touristes		
	2021	2020	2021	2020	2021	2020	2021	2020	
TOTAL	5	5	12.2	13	61619	646259	198755	219253	المجموع

Source :Commissariat régional du tourisme

المصدر: المندوبية الجهوية للسياحة

توزيع الحرفيين المتحصلين على وصول تسجيل حرفية بولاية نابل حسب المصنعة والاختصاص
L'artisanat(Cumul)

Délégation	توزيع الحرفيين المتحصلين على البطاقة المهنية حسب مجالات الاختصاص إلى غاية سنة 2021										البطاقات المهنية (المجموع)		المصنعة
	Artisans selon la spécialité jusqu'au 2021										Cartes professionnelles (cumul)		
	حرف مختلفة	البلور	الطين والحجارة	المعادن	المصوغ	الالياف	الخشب	الجلد والأحذية	الإكساء	النسيج	2021	2020	
Ariana Medina	26		2	2	3			2	12		36	16	أريانة المدينة
Soukra	12				1				7		13	12	سكرة
Raoued	11				1			1	3	1	15	15	رواد
Kalaat Andalous	4								4	3	6	4	قلعة الأندلس
Sidi Thabet	1								1		2	2	سيدي ثابت
Ettadhamen	6				1		1	3	3	3	15	8	التضامن
Mnihla	7		3				2		6		14	8	المنيهلة
Total Gouvernorat	67		5	2	6		3	63	36	7	101	65	كامل الولاية

Source: Commissariat Régional de l'Artisanat

المصدر : المندوبية الجهوية للصناعات التقليدية

النقل والطرق

Transport et réseau routier

تطور شبكة الطرقات
Evolution du réseau routier

Unité : Km

الوحدة: كلم

DELEGATION	المجموع TOTAL		المسالك الفلاحية Pistes Agricoles		الطرقات ا Routes classées		المعتمدة
	2021	2020	2021	2020	2021	2020	
Ariana Medina	14.4	14.4	0.0	0.0	14.4	14.4	أريانة المدينة
Soukra	19.5	19.5	0.0	0.0	19.5	19.5	سكرة
Raoued	34.7	34.7	5.0	5.0	29.7	29.7	رواد
Kalaat Andalous	111.5	111.5	23.0	23.0	88.5	88.5	قلعة الأندلس
Sidi Thabet	48.5	48.5	22.1	22.1	26.4	26.4	سيدي ثابت
Ettadhamen	10.3	10.3	4.0	4.0	6.3	6.3	التضامن واللمنيهله
TOTAL	284.0	284.0	54.1	54.1	184.9	184.9	المجموع

Source : Direction régionale de l'équipement et de l'habitat à

المصدر: الإدارة الجهوية للتجهيز والاسكان ب

تطور شبكة الطرقات المرقمة
Evolution du réseau routier classé

Unité : Km

الوحدة: كلم

DELEGATION	الطرقات المحلية		الطرقات الجهوية		الطرقات الوطنية		الطرقات السيارة		المعمدية
	Routes locales		Routes régionales		Routes nationales		Autoroutes		
	2021	2020	2021	2020	2021	2020	2021	2020	
Ariana Medina	2.062	2.062	8.34	8.34	4	4			أريانة المدينة
Soukra	12.001	12.001			7.5	7.5			سكرة
Raoued	21.12	21.12	8.59	8.59					رواد
Kalaat Andalous	44.382	44.382	10.072	10.072	20.9	20.9	13.16	13.16	قلعة الأندلس
Sidi Thabet	26.436	26.436							سيدي ثابت
Ettadhamen + mnihla			6.3	6.3					التضامن والمنيهلة
TOTAL	106.0	106.0	33.3	33.3	32.4	32.4	13.2	13.2	المجموع

Source : Direction régionale de l'équipement et de l'habitat à

المصدر: الإدارة الجهوية للتجهيز والإسكان ب

تطور عدد الرخص المسندة للنقل البري (مجموع الرخص)

Evolution de nombre des autorisations accordées au transport terrestre (cumul des autorisations)

DELEGATION	تاكسي جماعي Taxi collectif		لواج Louage		تاكسي Taxi		المعتمدية
	2021	2020	2021	2020	2021	2020	
Ariana Medina							أريانة المدينة
Soukra							سكرة
Raoued							رواد
Kalaat Andalous							قلعة الأندلس
Sidi Thabet							سيدي ثابت
Ettadhamen							التضامن
Mnihla							المنيهلة
TOTAL	0	57	15	0	0	0	المجموع

Source : Direction régionale du transport terrestre à

المصدر: الإدارة الجهوية للنقل البري ب

البريد و الاتصالات

Poste et télécommunication

البريد (البنية التحتية)

La poste (Infrastructure de base)

Délégation	عدد النوافذ		مكاتب البريد		المعتمدية
	Nombre de guichets		Bureaux de poste		
	2021	2020	2021	2020	
Ariana Medina	45	45	7	7	
Soukra	16	16	3	3	سكرة
Raoued	19	19	5	5	رواد
Kalaat Andalous	5	5	2	2	قلعة الأندلس
Sidi Thabet	13	13	3	3	سيدي ثابت
Ettadhamen	11	11	2	2	التضامن
Mnihla	5	5	1	1	المنيهلة
Total Gouvernorat	114	114	23	23	كامل الولاية

Source: Direction Régionale de la poste/

المصدر : الإدارة الجهوية للبريد ب

البريد (البنى التحتية) يتبع
La poste (Infrastructure de base) suite

Délégation	عدد وكالات الطرود البريدية Nombre d'agences Poste-Colis		عدد مراكز التوزيع Centres de distribution		عدد وكالات البريد السريع Nombre d'agences Rapid-Poste		المعتمدة
	2021	2020	2021	2020	2021	2020	
Ariana Medina	1	1	2	2	2	2	أريانة المدينة
Soukra	1	1	2	2	1	1	سكرة
Raoued	0	0	1	1	0	0	رواد
Kalaat Andalous	0	0	0	0	0	0	قلعة الأندلس
Sidi Thabet	0	0	0	0	0	0	سيدي ثابت
Ettadhamen	0	0	0	0	0	0	التضامن
Mnihla	0	0	1	1	0	0	المنيهلة
Total Gouvernorat	2	2	6	6	3	3	كامل الولاية

خدمات البريد (العمليات المالية بالآلاف دينار)
Service de la poste (Opérations financières en mille dinars)

Délégation	قيمة حوالات واردة من الخارج		قيمة حوالات مستخلصة		قيمة حوالات مرسله		المعتمدية
	Mandats reçus de l'étranger		Mandats reçus		Mandats émis		
	2021	2020	2021	2020	2021	2020	
Ariana Medina	31340	23472	34851	43604	32027	29803	أريانة المدينة
Soukra	12615	8574	19117	26414	13619	12633	سكرة
Raoued	11293	8220	18105	22979	12805	11519	رواد
Kalaat Andalous	16661	9816	11125	12646	4904	4567	قلعة الأندلس
Sidi Thabet	2402	1974	4316	6928	2824	2422	سيدي ثابت
Ettadhamen	3741	4694	7032	18863	2616	4359	التضامن
Mnihla	2240	1898	6647	9483	2443	2388	المنيهلة
Total Gouvernorat	80292	58648	101193	140917	71238	67691	كامل الولاية

Source: Direction Régionale de la poste/

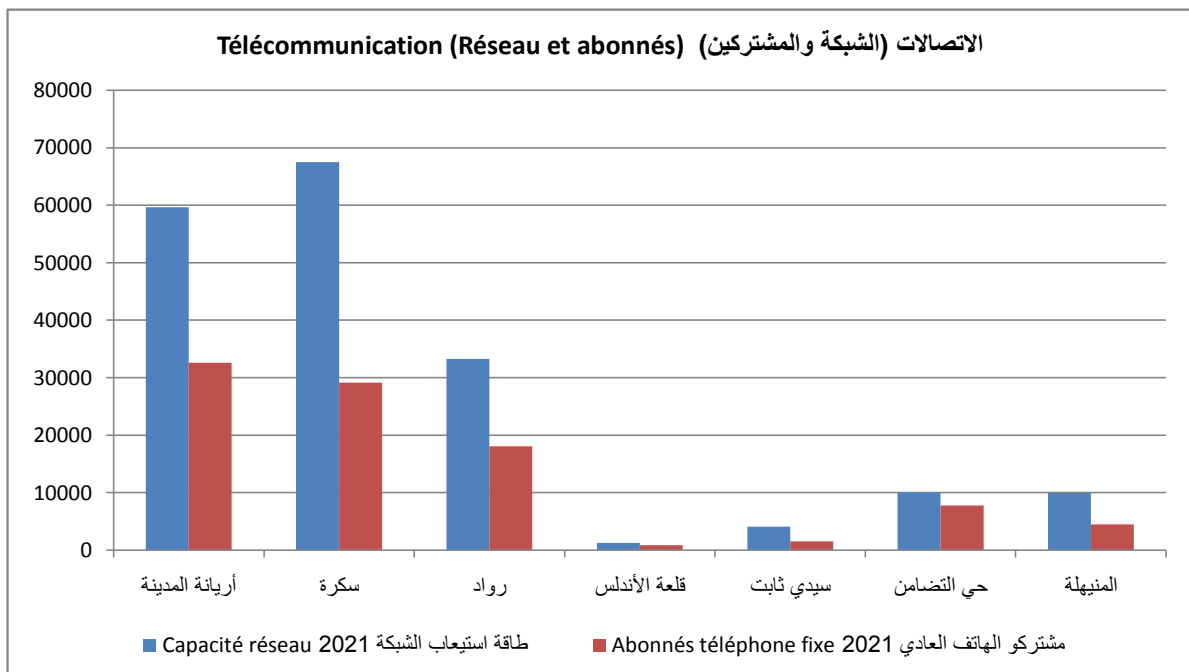
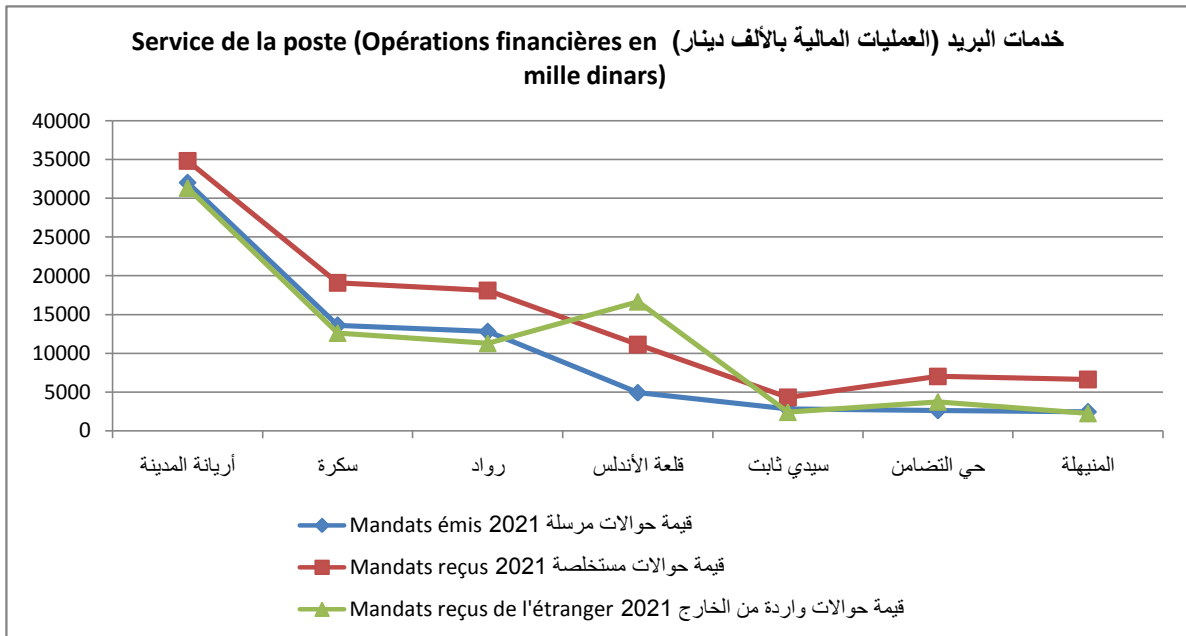
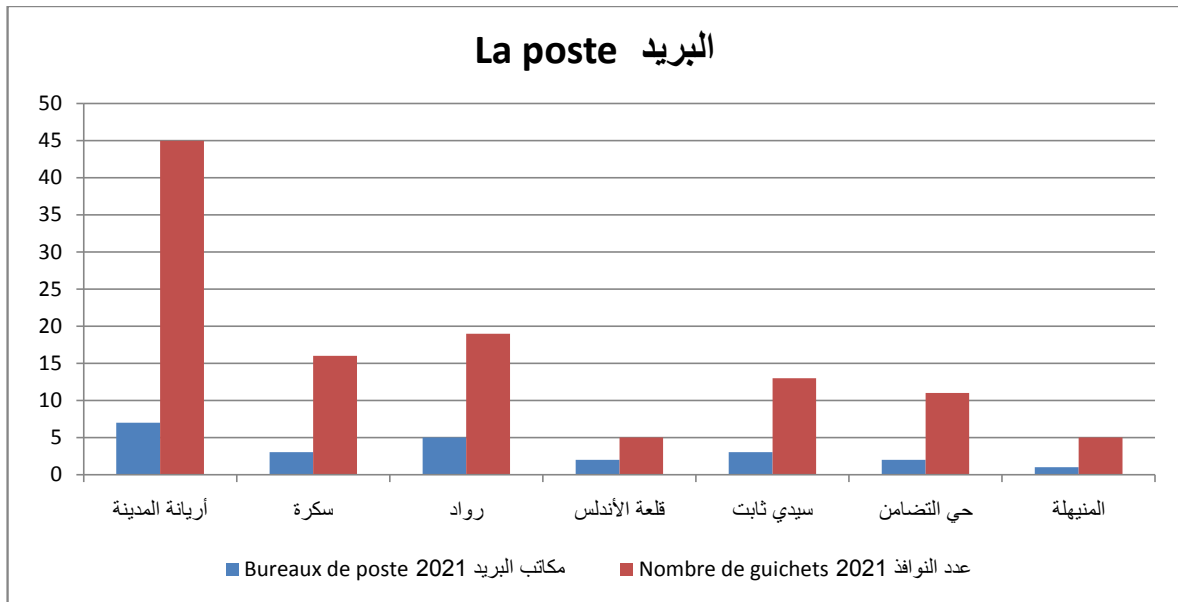
المصدر : الإدارة الجهوية للبريد ب

الاتصالات (الشبكة والمستخدمين)
Télécommunication (Réseau et abonnés)

Délégation	مشتركو الهاتف العادي Abonnés téléphone fixe		طاقة استيعاب الشبكة Capacité réseau		المعتدية
	2021	2020	2021	2020	
Ariana Medina	32607	29118	59664	58338	أريانة المدينة
Soukra	29130	28018	67494	51750	سكرة
Raoued	18067	17259	33288	29424	رواد
Kalaat Andalous	890	872	1290	1210	قلعة الأندلس
Sidi Thabet	1540	1540	4130	4100	سيدي ثابت
Ettadhamen	7790	7736	10090	10020	التضامن
Mnihla	4520	4452	9970	9823	المنيهلة
Total Gouvernorat	94544	88995	185926	164665	كامل الولاية

Source: Tunisie télécom/

المصدر : اتصالات تونس - إقليم



التجارة و القطاع المصرفي
Commerce et Institutions financières

تطور عدد نقاط البيع حسب النشاط التجاري
Evolution des points de vente selon l'activité commerciale

DELEGATION	عدد نقاط تجارة التفصيل		عدد نقاط تجارة الجملة		المعمدية
	Nbre des points de commerce en détail		Nbre des points de commerce en gros		
	2021	إلى غاية سنة 2020	2021	إلى غاية سنة 2020	
Ariana Medina	4490	4270	2045	2020	أريانة المدينة
Soukra	3752	3560	1063	1051	سكرة
Raoued	2490	2170	492	460	رواد
Kalaat Andalous + sidi thabet	1073	1015	132	111	قلعة الأندلس وسيدي ثابت
Ettadhamen	5053	4120	676	599	التضامن والمنيهلة
TOTAL	16858	15135	4408	4241	المجموع

Source : Bureau régional de contrôle d'impôt de

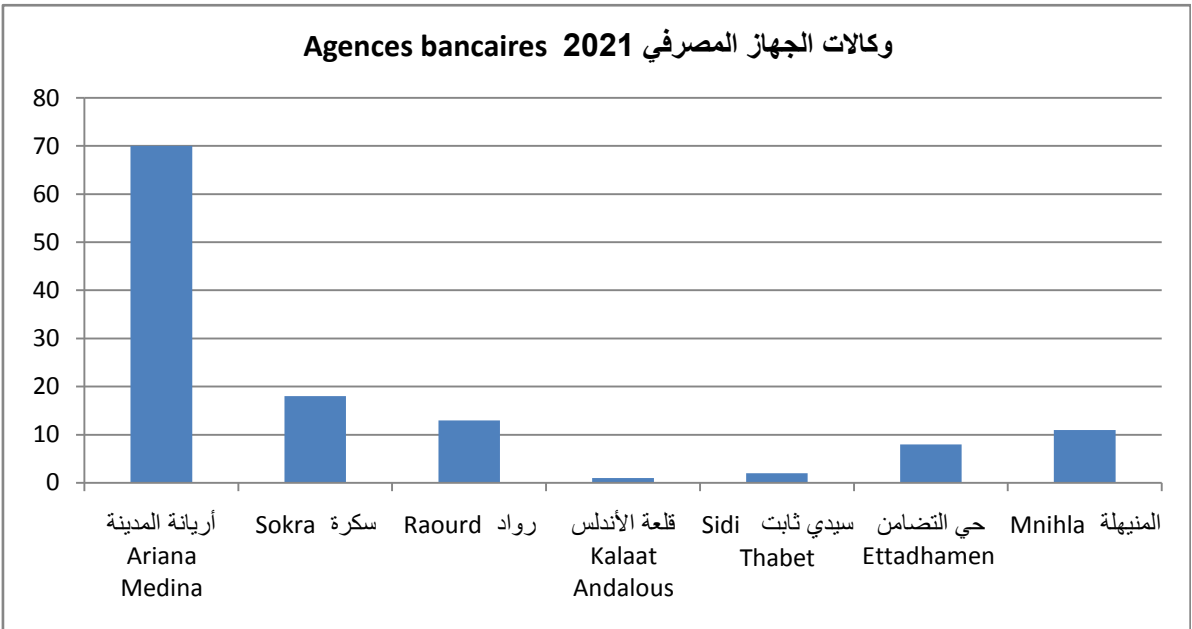
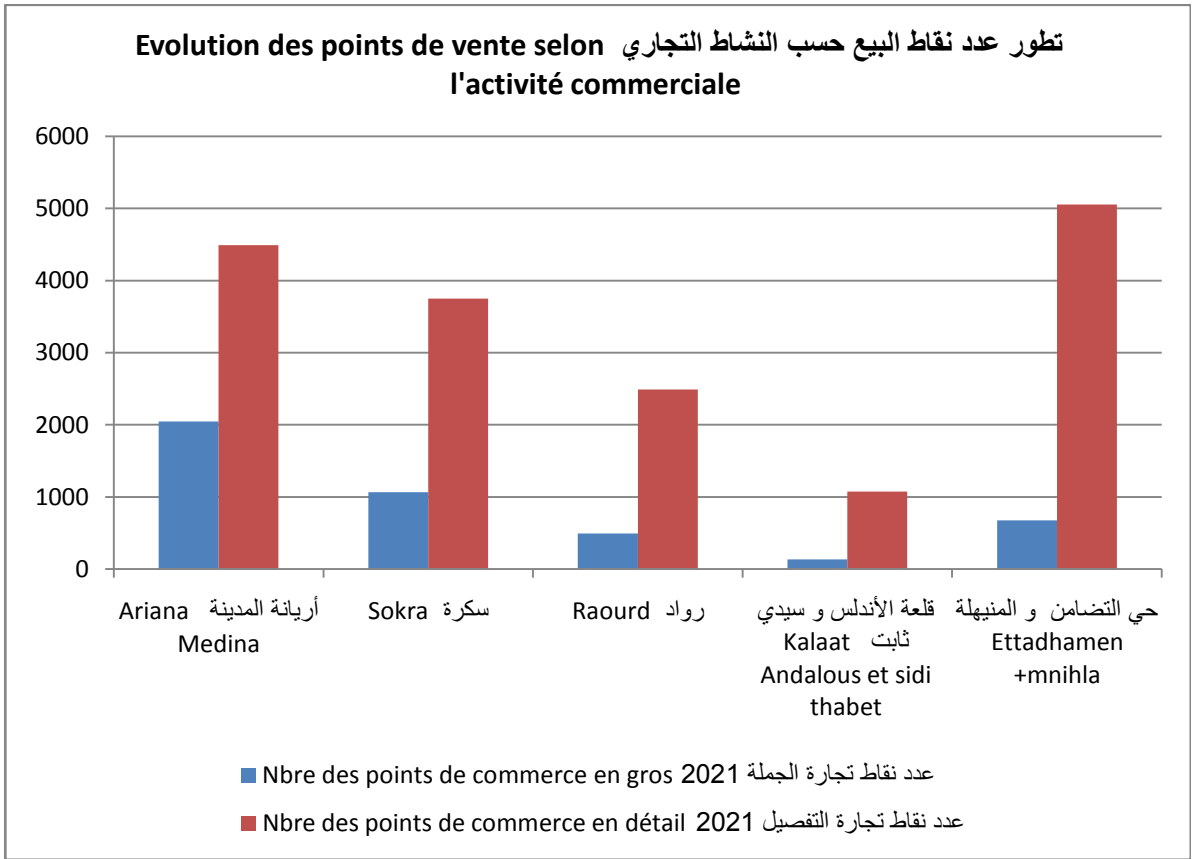
المصدر: المركز الجهوي لمراقبة الأداءات ب

وكالات الجهاز المصرفي حسب المعتمدية
Agences bancaires par délégation

Délégation	2021	2020	المعتمدية
Ariana Medina	70	70	أريانة المدينة
Soukra	18	18	سكرة
Raoued	13	13	رواد
Kalaat Andalous	1	1	قلعة الأندلس
Sidi Thabet	2	2	سيدي ثابت
Ettadhamen	8	8	التضامن
Mnihla	11	11	المنيهلة
Total Gouvernorat	123	123	كامل الولاية

Source: B.C.T

المصدر : البنك المركزي التونسي



مساعدة التنمية

Appui Au Développement

المشاريع الممولة عن طريق بنك تمويل المؤسسات الصغرى والمتوسطة حسب المعتمديات
Projets financés par la BFPME par délégation

DELEGATION	مواطن الشغل المتوقع إحداثها		الكلفة المصادق عليها (أ.د)		الكلفة الجملية للمشاريع (أ.د)		عدد المشاريع		المعتمدية
	Emploi à créer		Coût agréé en m.D		Coût total de projets en m.D		Nbre de projets		
	2021	2020	2021	2020	2021	2020	2021	2020	
Ariana Medina		2		120		440		1	أريانة المدينة
Soukra	39	5		224	1200	380	4	1	سكرة
Raoued		13				970		2	رواد
Kalaat Andalous									قلعة الأندلس
Sidi Thabet				680					سيدي ثابت
Ettadhamen									التضامن
Mnihla									المنيهلة
Total gouvernorat	39	20		1024	1200	1790	4	4	كامل الولاية

Source: BFPME

المصدر: فرع بنك تمويل المؤسسات الصغرى والمتوسطة ب

مشاريع التنمية المندمجة بولاية اريانة..... 2020
Projets de developpement integré à 2020
 Programme Actualisé البرمجة المحينة

Projets	المجموع Total	الدراسات و التسيير Etudes et Gestion	العناصر الجماعية Infrastructure Collectives			المشاريع الفردية المنتجة Actions individuelles Productives	المشاريع
			التجهيزات الجماعية	البنية الأساسية	البنية الأساسية المنتجة		
			Equipements Collectifs	Infrastructures	Infrastructures Productives		
		الدراسات و التسيير الاحتياطي	بناء وتجهيز قسم طب اسنان	تهيئة وتعبيد نهجي سيدي ت	احداث مشاريع مهن صغرى		
			تهيئة مسرح هواء طلق بالمنزه البلدي	تهيئة وتعبيد بحي 18 جانف	احداث مؤسسات صغرى		
			تهيئة ساحات عمومية	تهيئة وتعبيد الطرقات بحي			
			تهيئة وتجهيز مركب الطفولة	تهيئة محيط واد صفر			
			تهيئة الماعب البلدي بحي 18 جانفي 1952	تهيئة محيط واد صفر تصر			
				التنوير العمومي بحي طارق بن زياد			
				تهيئة وتعبيد طرقات بنهج 1824			
				تصريف مياه الامطار بنهج 1824			
Total						المجموع	
Total Tunisie						كامل البلاد	

مشروع التنمية المندمجة : بمعتمدية التضامن
Projet de Développement Intégré :Délégation Ettadhamen

Actions	الإيجاز		البرمجة المحينة		Unité الوحدة	العناصر
	Réalisation		Prog, Actualisé			
	مالي (أ.د)	مادي	مالي (أ.د)	مادي		
1- Actions Individuelless Productives						1_العناصر الفردية المنتجة
	399.317	42	1435	31	مشروع	أحداث مشاريع مهن صغرى
	227.851	3	1565	3	مؤسسة	أحداث مؤسسات صغرى
2- Actions Collectives						2_العناصر الجماعية
	31.116	26	241	280	متكون	التكوين
			240.311	1	منطقة	بناء منطقة حرفية
Infrastructures Productives						البنية الأساسية المنتجة
Infrastructures						البنية الأساسية
			280	1	كلم	تهيئة وتعمير نهج سيدي ثابت و بو عراة ومحطة الحا
			1536	6	كلم	تهيئة وتعمير بحى 18 جانفي
			400	0.4	كلم	تهيئة وتعمير الطرقات بحى طارق بن زياد
			1320	9	كلم	تهيئة محيط واد صفر
			150	0.5	كلم	تهيئة محيط واد صفر تصريف مياه الامطار بحى طار
			150	0.5	نقطة غشاء	التنوير العمومي بحى طارق بن زياد
			98	0.3	كلم	تهيئة وتعمير طرقات بنهج 1824
			207	0.4	كلم	تصريف مياه الامطار بنهج 1824
Equipement Collectifs						التجهيزات الجماعية
			274	1	قسم	بناء وتجهيز قسم طب اسنان
			977	1	مسرح	تهيئة مسرح هواء طلق بالمنزه البلدي
			100	1000	متر مربع	تهيئة ساحات عمومية
			200	1		تهيئة وتجهيز مركب الطفولة
			275	1	ملعب	تهيئة الماعب البلدي بحى 18 جانفي 1952
3- Etudes et Gestion						3_الدراسات و التسيير
Etudes			500			الدراسات والتسيير الغتباطي
Gestion						
Total						المجموع
Total Tunisie						كامل البلاد

الحوكمة

Gouvernance

توزيع الجمعيات حسب المعتمدية 2021
Répartition des associations selon la délégation

دélégation	المدارس les écoles	حقوقية juridique	شبابية jeunesse	نسائية Féminine	أجنبية Etrangère	بيئية environnementale	الطفولة Enfance	تنموية Développement	ثقافية Culturelle	مواطنة citoyenneté	خيرية اجتماعية Charité Sociale	ودادية Amicale	المعتمدية
Ariana Medina	11	4	30	1	0	9	2	12	12	31	8	13	أريانة المدينة
Soukra			43		1	6		7	9		14	7	سكرة
Raoued	21	0	18	3	1	5	8	1	28	8	1	9	رواد
Kalaat Andalous	5		1	2		2	1	1	1		2	1	قلعة الأندلس
Sidi Thabet	9		2					2	2		4	3	سيدي ثابت
Ettadhamen			6					1	6		6	1	التضامن
Mnihla	0	3	5	1	0	1	6	5	11	2	5	0	المنيهلة
Total	46	7	105	7	2	23	17	29	69	41	40	34	المجموع



وزارة التنمية والإستثمار والتعاون الدولي

Ministère du Développement de l'Investissement et de la
Coopération internationale

المنذوبية العامة للتنمية الجهوية

Commissariat Général au Développement Régional

25 مكرر نهج صدر بعل 1002 لافايات تونس

25 bis rue Asdrubal, 1002 Lafayette, Tunis

<http://www.cgdr.nat.tn>

cgdr@mdci.gov.tn

الهاتف : +21671799454 / +21671799200

الفاكس : +21671787234

98 شارع محمد الخامس ساحة باستور البلفدير 1002 تونس
98, Avenue Med V, Place Pasteur le Belvédère -1002 Tunis
الهاتف : (+216)71799454-(+216)71848982
الفاكس : (+216) 71787234
البريد الالكتروني : cgdr@cgdr.nat.tn
الموقع الالكتروني : www.cgdr.nat.tn

السعر : 10 دنانير Prix : 10 DT

ردم د : ISSN : 1737-8796