



المنذوبية العامة للتنمية الجهوية
Commissariat Général au
Développement Régional

الجمهورية التونسية
وزارة الاقتصاد والتخطيط

ولاية بن عروس في أرقام

Gouvernorat
de Ben Arous en chiffres

سنة 2021
Année 2021

cgdr@cgdr.nat.tn

PREFACE

Face aux défis, enjeux et mutations que connaissent les économies du monde y compris celle de la Tunisie dans toutes ses régions, il s'avère nécessaire de disposer d'une information statistique transparente, claire, précise et périodique touchant tous les secteurs économiques et sociaux ainsi que les unités administratives du pays à savoir le gouvernorat, la délégation et l'Imada. En effet les données statistiques revêtent, plus que jamais, une importance capitale dans la mesure où elles permettent la rationalisation des choix et des décisions dans tous les domaines touchant au processus du développement régional. Dans ce contexte, et afin de remédier aux insuffisances des données statistiques au niveau régional, le Commissariat Général au Développement Régional et les structures du développement régional (Office du Développement du Sud, Office du Développement du centre-Ouest, Office du Développement du Nord-Ouest) en collaboration avec l'Institut National de la Statistique, les services techniques régionaux, ont préparé et édité la revue "Gouvernorat en chiffres". Ce document qui constitue un recueil de données statistiques régionales est amélioré, enrichi et actualisé périodiquement. A cette occasion, le Commissariat Général au Développement Régional présente ses remerciements à tous les services qui ont contribué à la réalisation et l'enrichissement de ce document.

توطئة

أمام التحديات والرهانات والمتغيرات التي تعيشها الاقتصاديات العالمية بما في ذلك ما تشهده البلاد التونسية بكل جهاتها, بات من الضروري توفير معطيات احصائية شفافة ودقيقة ودورية تشمل مختلف القطاعات الاقتصادية والاجتماعية والوحدات (الولاية, المعتمدية والعمادة). كما أصبحت المعلومة الاحصائية تحظى بمكانة هامة عند أصحاب القرار من سياسيين وأعوان اقتصاديين باعتبار أن القرار الذي يتخذ لغاية الاستثمار في جهة وقطاع يتم على أساس توفر المعلومات بالشفافية والدقة والسرعة المرجوة. وباعتبار أن المعطيات الاحصائية التي توفرها المسوحات العينية المعتمدة في مختلف القطاعات, لا تمكن ابراز البعد الجهوي بالتفاصيل المرجوة, أعدت هياكل التنمية الجهوية (المندوبية العامة للتنمية الجهوية وديوان تنمية الجنوب وديوان تنمية الوسط الغربي وديوان تنمية الشمال الغربي) بالتعاون مع المعهد الوطني للإحصاء والادارات الفنية الجهوية نشرية "ولاية في أرقام" مساهمة منها في توفير المعلومة الاحصائية على المستوى المحلي والجهوي والتي يصعب جمعها في غير هذا الاطار. كما تحرص هياكل التنمية الجهوية على تحسين واثراء هذه المعطيات كلما مكنت الصفة الدورية ذلك. وبمناسبة صدور هذا العمل, تتوجه المنذوبية العامة للتنمية الجهوية بالشكر لكل من تعاون في انجاز هذه الوثيقة وساهم في اثرائها من ادارات ومصالح فنية محلية وجهوية ووطنية.

SOMMAIRE

الفهرس

Présentation du gouvernorat	1	تقديم الولاية
Principaux indicateurs socio-économiques	3	أهم المؤشرات الاجتماعية والاقتصادية
Population et conditions de vie des ménages		السكان وظروف عيش الأسر
Evolution de la population par délégation	5	تطور عدد السكان حسب المعتمدية
Evolution de la population par commune	6	تطور عدد السكان حسب البلدية
Evolution des principaux indicateurs de conditions de vie des ménages	8	تطور أهم مؤشرات ظروف عيش الأسر
Promotion sociale	9	النهوض الاجتماعي
Distances inter-délégations (KM)	10	المسافات الفاصلة بين المعتمديات (كلم)
Caractéristiques migratoires		خصائص الهجرة
Migration intérieure		الهجرة الداخلية
Répartition des migrants selon la délégation de résidence en 2014 , raisons de sortie totale genre	13	توزيع المهاجرين حسب معتمدية الإقامة سنة 2014 وأسباب المغادرة مجموع الجنسين
Répartition des migrants selon la délégation de résidence en 2014 , raisons de sortie totale masculin	14	توزيع المهاجرين حسب معتمدية الإقامة سنة 2014 وأسباب المغادرة مجموع ذكور
Répartition des migrants selon la délégation de résidence en 2014 , raisons de sortie totale féminin	15	توزيع المهاجرين حسب معتمدية الإقامة سنة 2014 وأسباب المغادرة مجموع إناث
Migration externe		الهجرة الخارجية
Répartition des immigrants et des émigrants selon la délégation de résidence, les raisons d'émigration totale genre	18	الهجرة الخارجية: توزيع الوافدين و المغادرين خلال الفترة حسب معتمدية الإقامة , أسباب المغادرة , مخممة الجنسين
Répartition des immigrants et des émigrants selon la délégation de résidence, les raisons d'émigration totale masculin	19	الهجرة الخارجية: توزيع الوافدين و المغادرين خلال الفترة حسب معتمدية الإقامة , أسباب المغادرة , مخممة ذكور
Répartition des immigrants et des émigrants selon la délégation de résidence, les raisons d'émigration totale féminin	20	الهجرة الخارجية: توزيع الوافدين و المغادرين خلال الفترة حسب معتمدية الإقامة , أسباب المغادرة , مخممة إناث
Les secteurs sociaux		القطاعات الاجتماعية
L'Education		التعليم
Evolution du nombre des écoles et des salles d'études du 1er cycle de l'enseignement de base	24	تطور عدد المدارس والقاعات بالمرحلة الأولى من التعليم الأساسي
Evolution du nombre des écoles préparatoires, des lycées et des salles d'études du 2ème cycle de l'enseignement de base et de l'enseignement secondaire	26	تطور عدد المدارس الإعدادية والمعاهد الثانوية وقاعات التدريس بالمرحلة الثانية من التعليم الأساسي , والتعلد الثانوي
Evolution du nombre des élèves et des enseignants du 1er cycle de l'enseignement de base	28	تطور عدد التلاميذ والمدرسين بالمرحلة الأولى من التعليم الأساسي
Evolution du nombre des élèves et des enseignants du 2ème cycle de l'enseignement de base et de l'enseignement secondaire	29	تطور عدد التلاميذ والمدرسين بالمرحلة الثانية من التعليم الأساسي والتعليم الثانوي
Evolution des indicateurs du 1er cycle de l'enseignement de base	30	تطور مؤشرات المرحلة الأولى من التعليم الأساسي
Evolution des indicateurs du 2ème cycle de l'enseignement de base et de l'enseignement secondaire	31	تطور مؤشرات المرحلة الثانية من التعليم الأساسي والتعليم الثانوي
Evolution des taux de réussite pour la 1ère année de l'enseignement secondaire et du bac	32	تطور نسب النجاح إلى السنة الأولى ثانوي والباكالوريا
Répartition des bacheliers par spécialité(2017/2018)	34	توزيع الناجحين في البكالوريا حسب الاختصاص
Répartition des bacheliers par spécialité 2017/2018 (Suite1)	35	توزيع الناجحين في البكالوريا حسب الاختصاص (يتبع1)
Répartition des bacheliers par spécialité 2017/2018 (Suite2)	36	توزيع الناجحين في البكالوريا حسب الاختصاص (يتبع2)
Répartition des bacheliers par spécialité 2017/2018 (Suite3)	37	توزيع الناجحين في البكالوريا حسب الاختصاص (يتبع3)
Evolution des abandons dans les différents cycles de l'enseignement	39	تطور عدد المنقطعين بمختلف مراحل التعليم
Evolution des indicateurs du 1 er cycle de base de l'enseignement privé	41	تطور أهم مؤشرات المرحلة الأولى من التعليم الأساسي الخاص
Evolution des indicateurs du 2ème cycle de base et secondaire de l'enseignement privé	42	تطور أهم مؤشرات المرحلة الثانية من التعليم الأساسي والثانوي الخاص
Enseignement Supérieur		التعليم العالي
Evolution du nombre des étudiants selon les établissements universitaires	44	تطور عدد الطلبة حسب المؤسسات الجامعية
Evolution des indicateurs de l'enseignement supérieur	46	تطور مؤشرات التعليم العالي

Etablissements des services Universitaires	47	مؤسسات الخدمات الجامعية
Evolution du nombre des Etudiants selon les Etablissements Universitaires privés	48	تطور عدد الطلبة حسب المؤسسات الجامعية الخاصة
Evolution des indicateurs de l'enseignement supérieur (privé)	49	تطور مؤشرات التعليم العالي (الخاص)
Formation professionnelle		التكوين المهني
Evolution des indicateurs de la formation professionnelle (A.T.F.P)	51	تطور مؤشرات التكوين المهني (الوكالة التونسية للتكوين المهني)
Evolution des indicateurs de la formation professionnelle (A.T.F.P) (suite)	53	تطور مؤشرات التكوين المهني (الوكالة التونسية للتكوين المهني) (يتبع)
Evolution des indicateurs de la formation professionnelle (Autres centres publics)	54	تطور مؤشرات التكوين المهني (المراكز العمومية الأخرى)
Evolution des indicateurs de la formation professionnelle (Autres centres publics) (suite)	55	تطور مؤشرات التكوين المهني (المراكز العمومية الأخرى) (يتبع)
Evolution des indicateurs de la formation professionnelle selon l'intervenant	56	تطور مؤشرات التكوين المهني حسب المتدخل
Evolution des indicateurs de la formation professionnelle selon l'intervenant (suite)	57	تطور مؤشرات التكوين المهني حسب المتدخل (يتبع)
Emploi		التشغيل
Evolution des demandes et des offres d'emploi (catégories cadres)	59	تطور طلبات وعروض الشغل لفائدة الإطارات
Evolution des demandes et des offres d'emploi (catégories non cadres)	60	تطور طلبات وعروض الشغل لفائدة غير الإطارات
La Santé		الصحة
Equipements sanitaires dans le secteur public (partie 1)	62	التجهيزات الصحية بالقطاع العام (الجزء الأول)
Equipements sanitaires dans le secteur public (partie 2)	64	التجهيزات الصحية بالقطاع العام (الجزء الثاني)
Equipements sanitaires dans le secteur privé (partie 1)	66	التجهيزات الصحية بالقطاع الخاص (الجزء الأول)
Equipements sanitaires dans le secteur privé (partie 2)	68	التجهيزات الصحية بالقطاع الخاص (الجزء الثاني)
Le personnel médical dans le secteur public	70	الإطار الطبي بالقطاع العام
Le personnel médical dans le secteur privé	71	الإطار الطبي بالقطاع الخاص
Le personnel paramédical dans le secteur public	72	الإطار شبه الطبي بالقطاع العام
Jeunesse et enfance		الشباب والطفولة
Espaces de la jeunesse	74	فضاءات الشبابية
Espaces de l'enfance	76	فضاءات الطفولة
Espaces sportifs	77	فضاءات الرياضية
Associations sportives civiles	79	الجمعيات الرياضية المدنية
Culture		الثقافة
Espaces culturels	81	فضاءات الثقافة
Musées et Sites Archéologiques (2018)	83	المتاحف والمعالم الأثرية (2018)
Affaires religieuses		الشؤون الدينية
Affaires religieuses_Ecoles coraniques	85	الشؤون الدينية - قطاع الكتاتيب
Affaires religieuses - Monuments	86	الشؤون الدينية - المعالم الدينية
Les secteurs productifs		القطاعات المنتجة
Agriculture		الزراعة
Evolution de l'exploitation des lacs collinaires	89	تطور استغلال البحيرات الجبلية
Evolution de l'exploitation des grands barrages et des barrages collinaires	91	تطور استغلال السدود الكبرى و السدود الجبلية
Evolution des Ressources Hydrauliques par Nappe Phréatique	92	تطور الموارد المائية حسب المائدة السطحية
Evolution des Ressources Hydrauliques par Nappe Profonde	93	تطور الموارد المائية حسب المائدة العميقة

Evolution de la superficie des Terres Agricoles selon la Vocation	94	تطور مساحة الأراضي الفلاحية حسب المؤهلات
Evolution des Périmètres publics Irrigués selon la Délégation	95	تطور المساحات السقوية العمومية حسب المعتبرية
Evolution des Périmètres Irrigués privés selon la Délégation	96	تطور المساحات السقوية الخاصة حسب المعتبرية
Evolution des indicateurs des périmètres irrigués	98	تطور مؤشرات المساحات السقوية
Evolution de la superficie agricole selon l'exploitation	99	تطور المساحات المزروعة حسب الاستغلال
Evolution de la superficie agricole selon l'exploitation (suite)	100	تطور المساحات المزروعة حسب الاستغلال (يتبع)
Evolution de la Production Végétale selon l'Espèce	101	تطور الإنتاج النباتي حسب الصنف
Evolution de la Production Végétale selon l'Espèce (suite)	102	تطور الإنتاج النباتي حسب الصنف (يتبع)
Evolution du Cheptel selon l'Espèce	103	تطور تربية الماشية حسب الصنف
Evolution du petit élevage	104	تطور تربية الماشية الصغرى
Evolution de la Production Animale selon l'Espèce	105	تطور الإنتاج الحيواني حسب الصنف
Evolution de la Production Animale selon l'Espèce (suite)	106	تطور الإنتاج الحيواني حسب الصنف (يتبع)
Evolution et répartition des investissements des catégories "B" et "C" agréées	107	تطور وتوزيع الاستثمارات المصادق عليها من صنفى (ب، ج)
Répartition des projets agricoles des catégories "B" et "C" par délégation	108	توزيع المشاريع الفلاحية من صنفى "ب" و"ج" حسب المعتبرية
Répartition des projets agricoles des catégories "B" et "C" selon le secteur	109	توزيع المشاريع الفلاحية من صنفى "ب" و"ج" حسب القطاع
Evolution du nombre des huileries	110	تطور عدد معاصر زيت الزيتون
Evolution de la collecte de lait par délégation	111	تطور تجميع الحليب حسب المعتبرية
La pêche		الصيد البحري
Evolution des flottilles et de production de la pêche selon le port	113	تطور أسطول وإنتاج الصيد البحري حسب الميناء
Energie		الطاقة
Consommation de l'énergie électrique selon l'usage (Basse tension)	116	استهلاك الطاقة الكهربائية حسب الاستعمال (ضغط منخفض)
Consommation de l'énergie électrique selon l'usage (Moyenne tension)	117	استهلاك الطاقة الكهربائية حسب الاستعمال (ضغط متوسط)
Consommation du gaz de ville et le nombre d'abonnés (Basse pression)	118	استهلاك الغاز وعدد المشتركين (ضغط منخفض)
Consommation de gaz de ville et le nombre d'abonnés (Moyenne pression)	119	استهلاك الغاز وعدد المشتركين (ضغط متوسط)
Consommation de l'eau potable selon l'usage	120	استهلاك الماء الصالح للشرب حسب الاستعمال
Environnement et Qualité de la vie		البيئة ونوعية الحياة
Indicateurs d'environnement et Qualité de la vie	122	مؤشرات حول البيئة وجودة الحياة
Evolution du nombre des abonnés au réseau d'assainissement et le nombre des stations d'épuration et de pompage	123	تطور عدد المشتركين بشبكة التطهير وعدد محطات التطهير والضخ
Industrie et Zones Industrielles		الصناعة والمناطق الصناعية
Répartition des entreprises industrielles	126	توزيع المؤسسات الصناعية
Répartition des entreprises industrielles (suite)	127	توزيع المؤسسات الصناعية (يتبع)
Répartition des employés industriels	129	توزيع اليد العاملة الصناعية
Répartition des employés industriels (suite)	130	توزيع اليد العاملة الصناعية (يتبع)
Répartition des entreprises industrielles totalement exportatrices	132	توزيع المؤسسات الصناعية المصدرة كليا
Répartition des entreprises industrielles totalement exportatrices (suite)	133	توزيع المؤسسات الصناعية المصدرة كليا (يتبع)
Répartition des employés industriels aux entreprises totalement exportatrices	134	توزيع اليد العاملة الصناعية بالمؤسسات المصدرة كليا

Répartition des employés industriels aux entreprises totalement exportatrices (suite)	135	توزيع اليد العاملة الصناعية بالمؤسسات المصدرة كليا (يتبع)
Répartition des entreprises selon la nationalité et le régime d'exportation	136	المؤسسات بالمناطق الصناعية حسب الجنسية ونظام التصدير
Zones Industrielles (Superficies + Lotissements)	137	معطيات حول المناطق الصناعية (المساحة والمقاسم)
Tourisme et artisanat		السياحة والصناعات التقليدية
Evolution du nombre d'unités Hôtelières	140	تطور عدد الوحدات السياحية
Evolution du nombre des pensions hôtelières	141	تطور عدد الإقامات السياحية
Evolution des indicateurs d'exploitation et de séjour	142	تطور مؤشرات الاستغلال والإقامة
L'artisanat	143	توزيع الحرفيين المتحصلين على وصول تسجيل حرفية بولاية نابل حسب المعتمدة والاختصاص
Transport et réseau routier		النقل والطرق
Evolution du réseau routier	145	تطور شبكة الطرق
Evolution du réseau routier classé	146	تطور شبكة الطرق المرقمة
Evolution Transport ferroviaire selon la station	147	تطور النقل الحديدي حسب المحطة
Evolution du transport maritime selon le port	148	تطور النقل البحري حسب الميناء
Poste et Télécommunication		البريد والاتصالات
La poste (Infrastructure de base)	150	البريد (البنية التحتية)
La poste (Infrastructure de base) (suite)	152	البريد (البنية التحتية) يتبع
Service de la poste (Opérations financières)	153	خدمات البريد (العمليات المالية)
Télécommunication (Réseau et abonnés)	154	الاتصالات (الشبكة والمستخدمين)
Institutions financières		القطاع المصرفي
Evolution des points de vente selon l'activité commerciale	156	تطور عدد نقاط البيع حسب النشاط التجاري
Agences bancaires par délégation	157	وكالات الجهاز المصرفي حسب المعتمدة
Appui Au Développement		مساندة التنمية
Evolution de l'activité de la banque tunisienne de solidarité	159	تطور تدخلات البنك التونسي للتضامن
Projet de Développement Intégré :Hamam Lif	160	مشروع التنمية المندمجة : بحمام ليف
Projet de Développement Intégré :Mohammadiat	161	مشروع التنمية المندمجة : بالمحمدية
Gouvernance		الحكومة
Répartition des associations selon la délégation (jusqua décembre 2018)	163	توزيع الجمعيات حسب المعتمدة إلى غاية ديسمبر 2018
Indicateurs de Gouvernance des Municipalités	164	مؤشرات تتعلق بالحكومة حسب البلديات

PRESENTATION DU GOUVERNORAT

تقديم الولاية

Le Gouvernorat de Ben Arous a été créé le 3 décembre 1983 , il se compose de douze délégations et de treize municipalités. Il s'étend sur une superficie de 761 km² et se présente comme une extension naturelle de la région du Grand Tunis, il représente un pôle démographique important qui compte plus de 714mille (janvier 2019), enregistrant un taux de croissance démographique annuel de 2% contre 1,03% au niveau national.

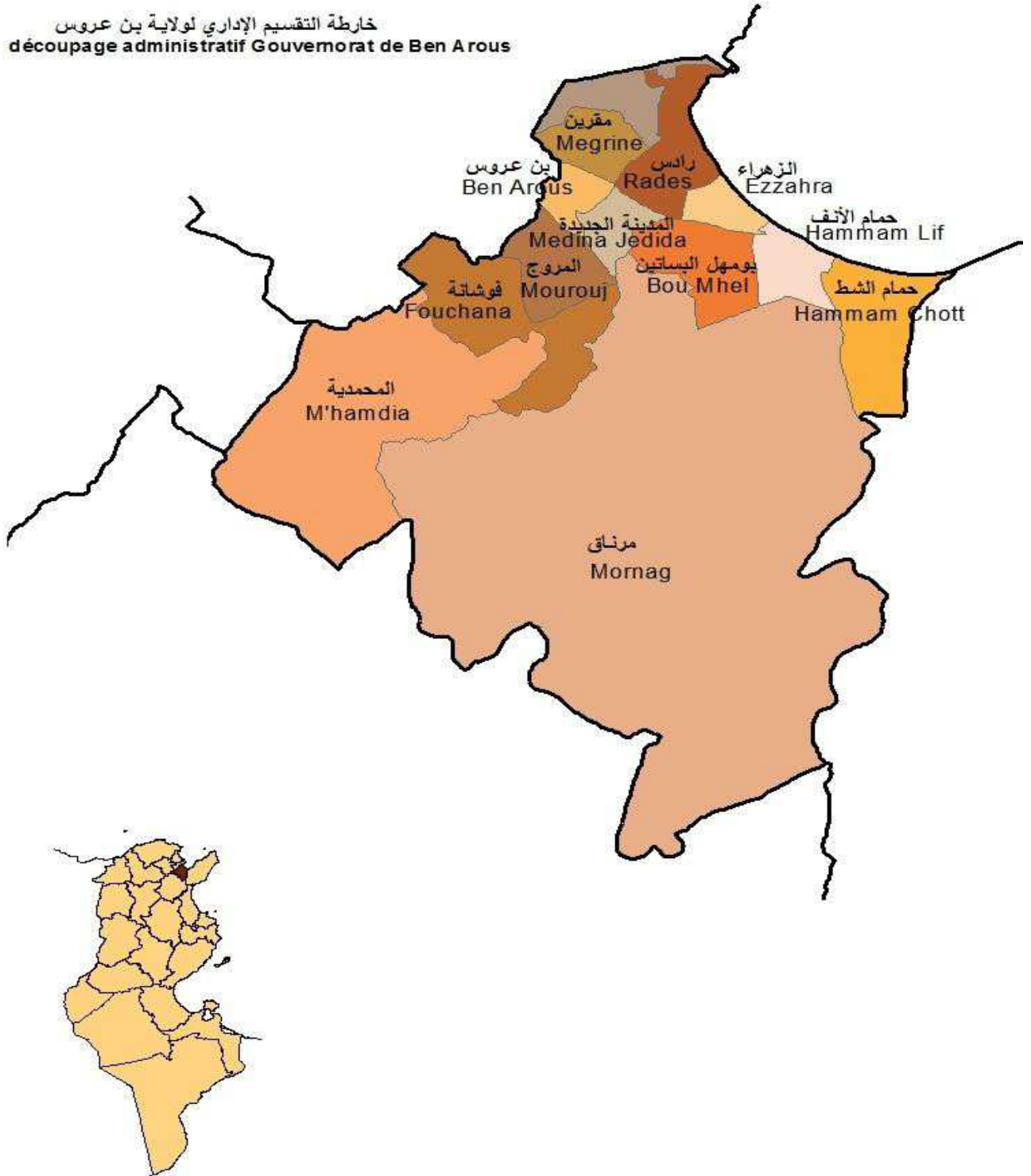
il est également considéré comme l'un des pôles économiques les plus importants grâce à la disponibilité d'infrastructures avancées qui contribuent au service de la production, de la promotion, de l'exportation et de l'exploitation. Il contient le port commercial le plus important de la République (Port de Rades) et une zone pétrolière qui fournit environ 70% de la capacité de stockage du pays en plus du générateur électrique de Rades qui contribue à plus de 50% de la production nationale le secteur agricole connaît un développement important dans le Gouvernorat malgré la faiblesse des ressources en eau, où la superficie des terres cultivées s'élève à 67000 Ha et les zones irriguées 10460 Ha, il occupe des rangs avancés au niveau national dans la production de pêches, de raisins et de poires, ce qui a fait du marché de gros de Bir al-Qasaa le plus grand marché pour la promotion de produits agricoles frais qui offre plus de 30% des quantités totales distribuées au niveau national, le Gouvernorat de Benarous comprend également 22 zones industrielles qui s'étendent sur une superficie de plus de 1000 hectares, en particulier la zone industrielle typique d'Al-Mughira, sur une superficie de 262 Ha, ainsi qu'un réseau routier pivot (RN1, RN3 et A1) qui la relie aux Gouvernorats voisins, ce qui en fait une importante liaison entre le nord et le sud.

تم إحداث ولاية بن عروس في 3 ديسمبر 1983 وتتكون من اثني عشر معتمدية و ثلاثة عشر بلدية. وتمتد على مساحة 761 كلم 2 وهي امتداد طبيعي لإقليم تونس الكبرى كما تمثل قطبا سكانيا هاما يضم مايزيد عن 714 ألف (جانفي 2019) مسجلة معدل نمو ديمغرافي سنوي يقدر ب 2% مقابل 1.03% على المستوى الوطني .

كما تعتبر الجهة من أبرز الأقطاب الاقتصادية بفضل توفر بنية أساسية متطورة تساهم في خدمة الإنتاج والترويج والتصدير والتشغيل. فهي تحتوي على أهم ميناء تجاري بالجمهورية (ميناء رادس) ومنطقة بترولية تؤمن ما يقارب عن 70% من طاقة الخزن بالبلاد بالإضافة إلى المولد الكهربائي برادس الذي يساهم بما يزيد عن 50% من الإنتاج الوطني

و يشهد القطاع الفلاحي تطورا هاما بالولاية رغم ضعف الموارد المائية حيث تبلغ مساحة الأراضي المحترثة 67000 هك والمناطق السقوية 10460 هك، وتحتل الولاية مراتب متقدمة وطنيا على مستوى إنتاج الخوخ والعنب والأجاص مما جعل سوق الجملة ببئر القصة أكبر سوق لترويج المواد الفلاحية الطازجة الذي يؤمن أكثر من 30 % من مجموع الكميات الموزعة على المستوى الوطني، كما تحتوى الولاية علي 22 منطقة صناعية تمتد على مساحة تفوق 1000 هك وخاصة منها المنطقة الصناعية النموذجية بالمغيرة التي تمسح 262 هك علاوة عن شبكة طرقات محورية (ط.س1 و ط.و1 و ط.و3) تربطها بالولايات المجاورة جعلت منها بوابة عبور هامة بين الشمال والجنوب .

خارطة التقسيم الإداري لولاية بن عروس
découpage administratif Gouvernorat de Ben Arous



أهم المؤشرات الاقتصادية والاجتماعية

Principaux indicateurs socio-économiques

Indicateurs	Unité	ولاية بن عروس			المؤشرات
		كامل البلاد Tunisie Entière	بلكيم الشمال الشرقي Nord Est	Gvt Ben Arous	
Nombre de délégations		274	84	12	عدد المندوبات
Nombre de communes		350	91	13	عدد البلديات
Estimation de la population au 01/01/2022	mille	11803.6	4544.3	717.5	تقديرات عدد السكان 2022/01/01
Densité de la population	hab./km²	76.3	388.5	1084.8	الكثافة السكانية
Taux de Natalité 2020	‰	14.8	14.1	14.8	نسبة الولادات المصرح بها سنة 2020
Taux de Mortalité 2020	‰	6.8	6.7	6.5	نسبة الوفيات العامة سنة 2020
Taux d'accroissement naturel 2020	‰	0.8	0.7	0.8	معدل الزيادة الطبيعية سنة 2020
Taux d'analphabétisme 10 ans et plus (RGPH 2014)	%	19.3	14.3	16.3	نسبة الأمية (تعداد 2014)
Population occupée selon la branche d'activité (RGPH 2014)					نسبة المشتغلين حسب القطاع (تعداد 2014)
Agriculture	%	10.5	7.1	8.1	الزراعة
Industrie Manufacturière	%	18.3	21.0	18.7	الصناعة المعملية
Industrie non Manufacturière	%	16.2	12.4	14.9	الصناعة غير المعملية
Services	%	54.9	59.3	58.3	الخدمات
Taux d'activité (2021)	%	47.0	49.1	49.9	نسبة النشاط (2021)
Taux de chômage (2021)	%	18.0	14.4	15.7	نسبة البطالة (2021)
Taux d'Electrification 2021*	%	99.9	99.9	99.9	نسبة التزويد العام سنة 2021 *
Taux de desserte en Eau Potable2021 *	%	98.4	99.3	99.9	نسبة التزويد بالماء الصالح للشرب سنة 2021 *
Taux de Branchement au réseau ONAS(Ens milieux) 2021*	%	63.2	82.9	91.6	نسبة الربط بشبكات التطهير سنة 2021* (مجموع)
Nombre de lits pour 1000 habitants2021*		1.9	2.0	0.7	عدد الأسرة لكل 1000 ساكن سنة 2021*
Nombre des lits dans les cliniques privées2020*		6954	3841	309	عدد الأسرة في المعصحات الخاصة 2020*
Nombre d'habitants par bureau postal 2021 *	mille	11.1	15.6	21.7	عدد السكان لكل مكتب بريد سنة 2021 *
Nombre d'entreprises 10emplois et plus 2021		4918	2106	431	عدد المؤسسات الصناعية 2021
Nombre d'entreprises totalement exportatrices 2021		2156	1026	149	عدد المؤسسات الصناعية المصدرة كلياً 2021

* Prévisionnel

Source: Institut National de la Statistique

* تقديرات المصدر: المعهد الوطني للإحصاء

السكان وظروف عيش الأسر
Population
et Conditions de Vie des Ménages

تطور عدد السكان حسب المعتمدية
EVOLUTION DE LA POPULATION PAR DELEGATION

المعتمدية	2021	2020	Délégation
بن عروس	28502	29119	Ben Arous
المدينة الجديدة	67722	66986	Médina Jedida
المروج	119954	119479	Mourouj
حمام الانف	44057	44018	Hammam-Lif
حمام الشط	36977	36812	Hammam-Chott
بومهل	50005	49536	Bou Mhel
الزهراء	36170	36132	Ezzahra
رادس	71683	71338	Rades
مقرين	27839	27788	Megrine
المحمدية	81952	81422	M'hamdia
فوشلنة	87819	87415	Fouchana
مرناق	64781	64756	Mornag
الولاية	717462	714801	Total

المصدر : المعهد الوطني للإحصاء- التقديرات السكانية حسب المعتمديات والبلديات في غرة جانفي (-2021-2022)

Source: I N S-Estimation de la Population par délégation et commune au 1er janvier (2021-2022)

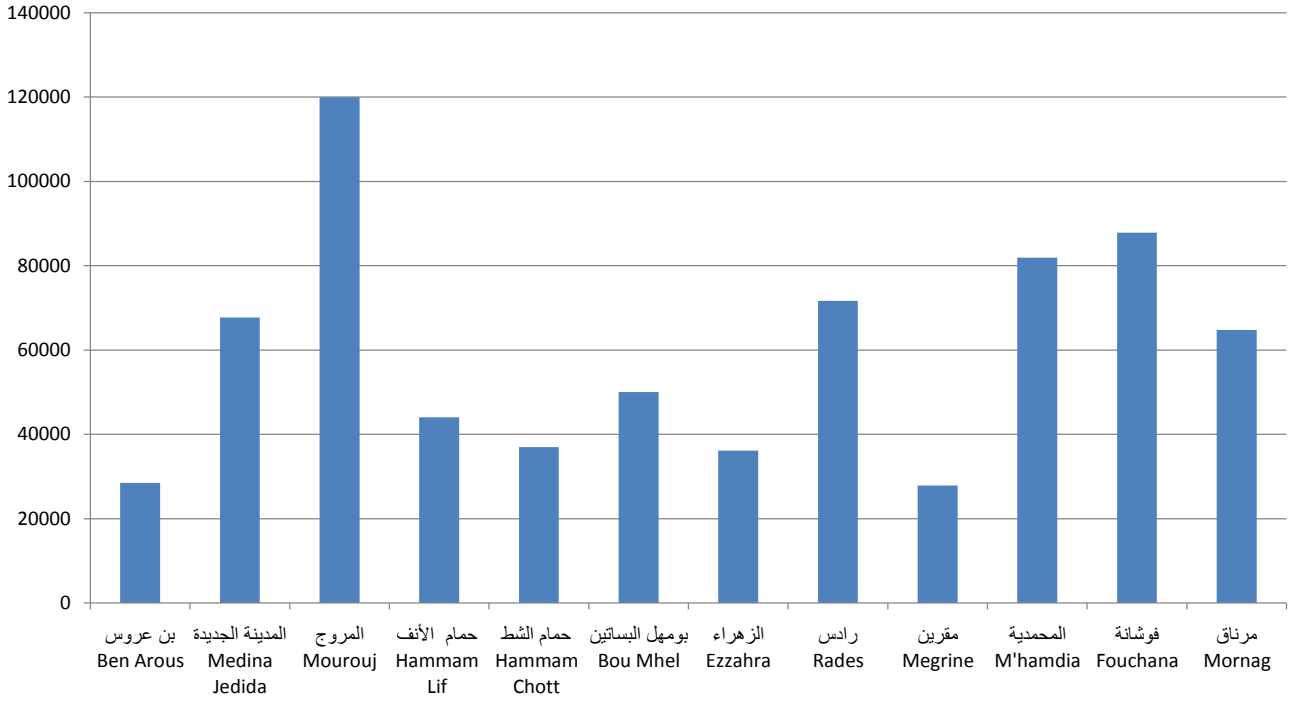
تطور عدد السكان حسب البلديات
EVOLUTION DE LA POPULATION PAR COMMUNE

Commune	2021	2020	البلدية
Ben Arous	96225	96105	بن عروس
El Mourouj	119954	119479	المروج
Hammam Lif	44057	44018	حمام الانف
Hammam Chôtt	36977	36812	حمام الشط
Bou Mhel El Bassatine	50005	49536	بومهل البساتين
Ezzahra	36170	36132	الزهراء
Radès	71683	71338	رادس
Megrine	27839	27788	مقرين
Mohamedia	81952	81422	المحمدية
Mornag	44609	44592	مرناق
Khliidiya	20172	20164	الخليدية
Fouchena	54798	54546	فوشانة
Naassen	33021	32869	نعسان
Total	717462	714801	مجموع البلديات

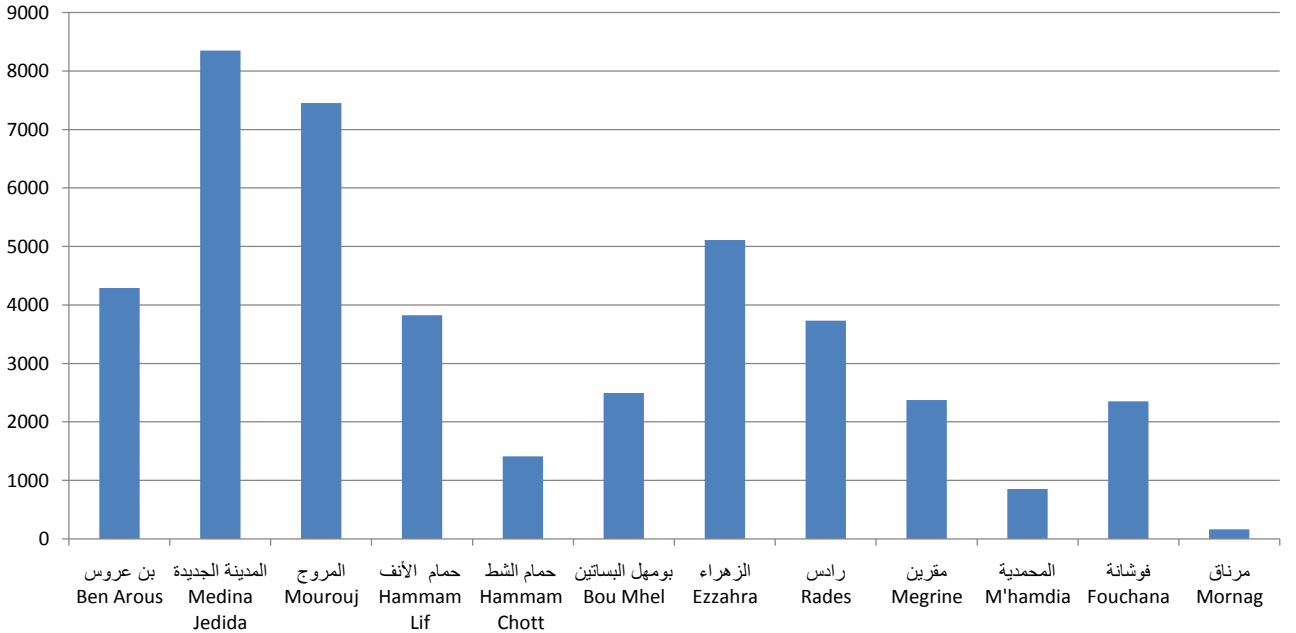
المصدر : المعهد الوطني للإحصاء- التقديرات السكانية حسب المعتمديات والبلديات في غرة جانفي (-2021-2022)

Source: I N S-Estimation de la Population par délégation et commune au 1er janvier (2021-2022)

السكان حسب المعتمدية سنة 2021 Population par délégation Année 2021



الكثافة السكانية (س/كم²) سنة 2021 Densité de la population (H/Km²) Année 2021



تطور أهم مؤشرات ظروف عيش الأسر

EVOLUTION DES PRINCIPAUX INDICATEURS DES CONDITIONS DE VIE DES MENAGES

Indicateurs	2021	2020	مؤشرات
Taux de desserte en eau potable (%)			نسبة التزويد بالماء الصالح للشرب (%)
Ensemble milieux	99.9	99.9	المجموع
milieu non communal			وسط غير بلدي
Taux de branchement en eau potable(%)			نسبة ربط الأسر بشبكة الماء الصالح للشرب (%)
Ensemble milieux	99.8	99.8	المجموع
milieu non communal			وسط غير بلدي
Taux de branchement au réseau d'assainissement(%)			نسبة ربط الأسر بشبكة التطهير (%)
Ensemble milieux	91.6	91.5	المجموع
Milieu communal			وسط بلدي
Taux d'électrification (%)			نسبة التتوير (%)
Ensemble milieux	99.9	99.9	المجموع
milieu non communal			وسط غير بلدي

2019 probable et 2020 prévision
Source: Institut National de la Statistique

2019 محتملة و 2020 تقديرية
المصدر : المعهد الوطني للإحصاء

النهوض الاجتماعي 2019
Promotion sociale 2019

Délégation	نسبة الفقر (%) لسنة 2020	المعوقون	جمعيات رعاية المعوقين	عدد الوحدات المحلية للنهوض الاجتماعي	العائلات المنتفعة بالتعريف المنخفضة للعلاج	الاعتمادات المخصصة للمنتح القارة (أ.د)	العائلات المعوزة المنتفعة		المتمدية
	Pauvreté (%) Année 2020	Population infirme	Associations pour handicapés	Unités locales pour la promotion sociale	Familles bénéficiant du soin au tarif réduit	Budget réservé à l'aide financière en m.D	بالمنتح القارة (بما في ذلك المعوقين و المسنين) بمجانبة العلاج		
							de la gratuité des soins	d'une aide financière (y compris vieillards et handicapés)	
Ben Arous	5	53	3	1	523	1054872	466	483	بن عروس
Médina Jedida	5.2	62	0	1	1184	1279824	650	586	المدينة الجديدة
Mourouj	3.2	111	0	1	954	1172808	585	537	المروج
Hamam-Lif	6.4	59	0	1	1102	1546272	917	708	حمام الانف
Hamam-Chott	5	50	2	1	512	677040	340	310	حمام الشط
Bou Mhel	4.1	40	0	1	989	801528	400	367	بومهل
Ezzahra	2.6	33	2	1	487	803712	422	368	الزهراء
Rades	4.3	58	1	1	890	1174992	726	538	رادس
Megrine	3.6	54	0	1	322	812448	365	372	مقرين
M'hamdia	7.1	83	1	1	1988	1790880	1072	820	المحمدية
Fouchana	7.3	92	1	1	1510	1974336	1005	904	فوشلنة
Mornag	11.2	65	2	1	2093	2356536	1120	1079	مرناق
Total	5.6	760	12	12	12554	15445248	8068	7072	كامل الولاية

الإدارة الجهوية للشؤون الاجتماعية
ملاحظة: تتمتع كل عائلة بمنحة قارة تقدر ب160 د/شهريا

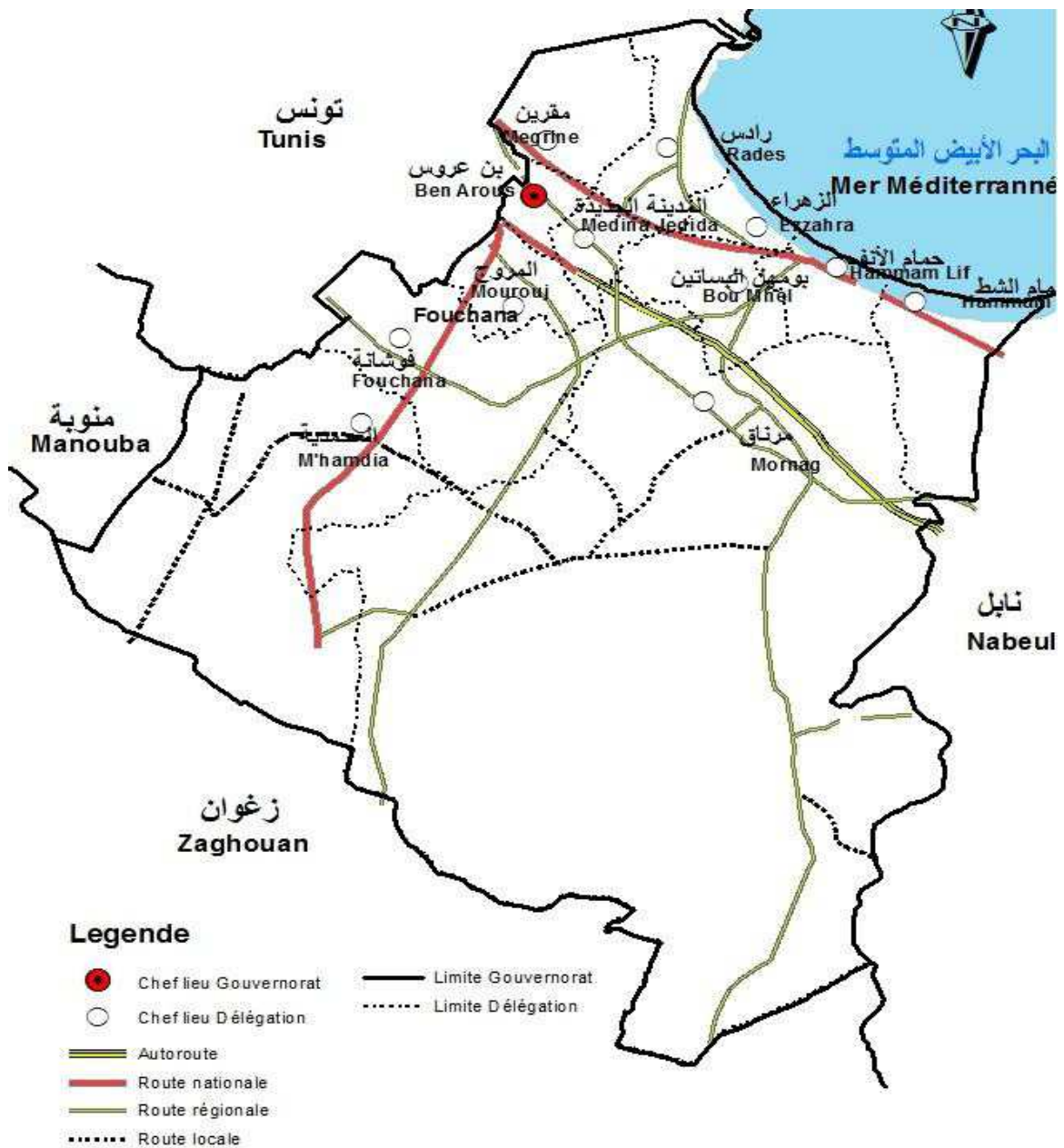
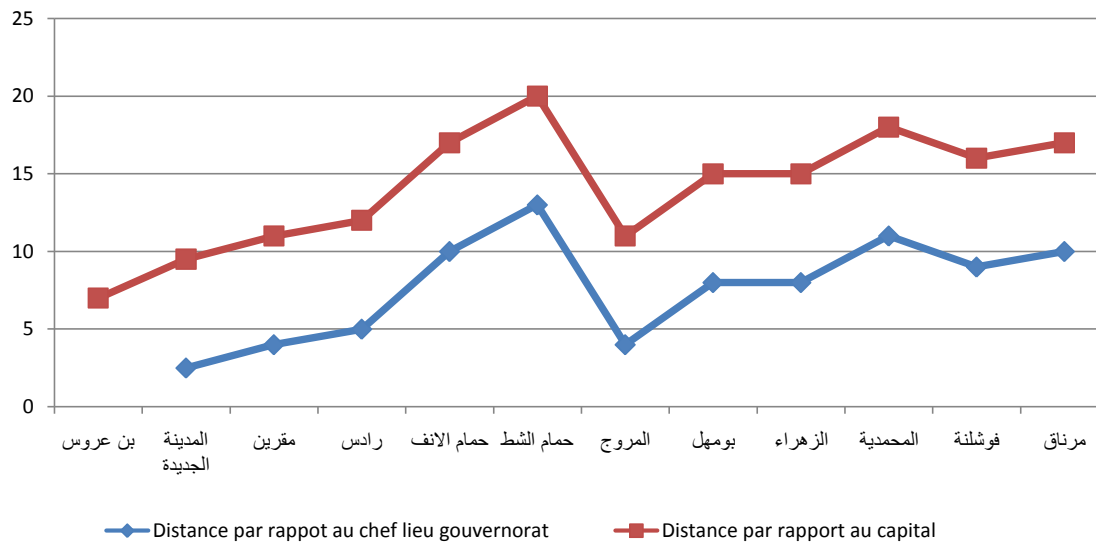
المسافات الفاصلة بين المعتمديات (كلم)
Distances inter-délégations (KM)

Délégation	مرناق	فوشلنة	المحمدية	الزهراء	بومهل	المروج	حمام الشط	حمام الانف	رادس	مقرين	المدينة الجديدة	بن عروس	المعتمدية
Ben Arous	10	9	11	8	8	4	13	10	5	4	2.5	-	بن عروس
Medina Jedida	7	11.5	13.5	6	6	4	10	7	5	5	-	2.5	المدينة الجديدة
Megrine	15	11	13	9	10	7	15	12	5	-	5	4	مقرين
Rades	15	14	16	9	10	9	16	13	-	5	5	5	رادس
Hammam Lif	13	18	20	4	5	15	3	-	13	12	7	10	حمام الانف
Hammam Chott	16	21	23	7	8	18	-	3	16	15	10	13	حمام الشط
Mourouj	10	6	8	9	10	-	18	15	9	7	4	4	المروج
Bou Mhel	8	14	16	4	-	10	8	5	10	10	6	8	بومهل
Ezzahra	12	16	18	-	4	9	7	4	9	9	6	8	الزهراء
M'hamdia	16	2	-	18	16	8	23	20	16	13	13.5	11	المحمدية
Fouchana	14	-	2	16	14	6	21	18	14	11	11.5	9	فوشلنة
Mornag	-	14	16	12	8	10	16	13	15	15	7	10	مرناق

Source: Direction régionale de l'Equipement et l'Habitat

المصدر: الإدارة الجهوية للتجهيز و الإسكان - مصلحة الطرقات

بعد المعتمديات على مركز الولاية والعاصمة (كلم)
 chef lieu governorat et le capital(km)



الهجرة الداخلية

توزيع المهاجرين حسب معتمدية الإقامة سنة 2014 وأسباب المغادرة والجنس بين 2009 و2014 (%)
Répartition des migrants selon la délégation de résidence en 2014 , raisons de sortie et genre entre 2009 et 2014(%)

Total genre

مجموع الجنسين

Délégation	أسباب المغادرة Raisons de sortie						الهجرة على مستوى المعتمديات migration au niveau délégation			الحراك العام Mobilité générale	المعمدية
	أسباب أخرى Autres	الدراسة études	مصاحبة الأسرة Accompagnement de la famille	الزواج mariage	اقتناء مسكن و تحسين ظروف العيش acquisition logement et amélioration des conditions de vie	المعمل emploi	صافي الهجرة Solde migratoire	المغادرون Sortants	الوافدون Entrants		
Ben Arous	3.67	2.02	34.33	23.68	27.56	8.73	-6103	8495	2392	5076	بن عروس
La Nouvelle Medina	3.25	0.35	39.53	16.46	35.05	5.37	5373	2588	7961	13893	المدينة الجديدة
El Mourouj	3.68	1.69	38.49	16.31	33.66	6.18	7054	8720	15774	29670	المروج
Hammam Lif	3.74	1.88	34.27	23.30	30.35	6.47	-435	3773	3338	7316	حمام الأنف
Hammam Chôtt	3.33	2.49	32.56	18.82	33.79	9.02	2174	2285	4459	7492	حمام الشط
Bou Mhel El Bassatine	2.60	1.01	35.53	22.68	31.92	6.27	3972	1883	5855	9152	بومهل البساتين
Ezzahra	3.66	1.13	33.74	18.59	37.44	5.44	154	3803	3957	7348	الزهراء
Radès	3.74	2.67	32.78	21.00	30.90	8.91	3050	4039	7089	14527	رادس
Megrine	4.12	0.79	32.33	23.03	33.40	6.33	-499	2527	2028	4343	مقرين
Mohamedia	4.04	1.24	34.51	26.91	25.67	7.63	4503	2672	7175	12296	المحمدية
fouchana	3.20	1.01	36.43	26.14	24.60	8.62	6726	3061	9787	17414	فوشانة
Mornag	2.89	2.17	27.73	31.93	25.51	9.77	1030	2211	3241	7034	مرناق
Total	3.58	1.65	34.90	21.62	30.87	7.38	26999	46057	73056	135561	المجموع
Total Tunisie	3.23	5.90	29.09	25.52	19.09	17.17	0	688277	688277	1666036	مجموع البلاد

توزيع المهاجرين حسب معتمدية الإقامة سنة 2014 وأسباب المغادرة والجنس بين 2009 و2014 (%)
Répartition des migrants selon la délégation de résidence en 2014 , raisons de sortie et genre entre 2009 et 2014(%)

Délégation	Total Masculin						مجموع الذكور			الحراك العام Mobilité générale	المعتمدية
	أسباب المغادرة Raisons de sortie						الهجرة على مستوى المعتمديات migration au niveau délégation				
	أسباب أخرى Autres	الدراسة études	مصاحبة الأسرة Accompagne- ment de la famille	الزواج mariage	اقتناء مسكن و تحسين ظروف العيش acquisition logement et amélioration des conditions de vie	العمل emploi	صافي الهجرة Solde migratoire	المغادرون Sortants	الوافدون Entrants		
Ben Arous	4.16	2.51	25.32	20.27	34.96	12.78	-3055	4179	1124	2515	بن عروس
La Nouvelle Medina	3.51	0.41	29.06	15.10	44.82	7.10	2557	1225	3782	6892	المدينة الجديدة
El Mourouj	3.68	1.92	28.96	13.74	42.79	8.91	3698	4265	7963	15323	المروج
Hamмам Lif	4.06	2.33	27.52	20.68	36.46	8.95	-256	1799	1543	3567	حمام الأنف
Hamمام Chôtt	4.19	2.36	24.37	15.72	40.52	12.84	1059	1145	2204	3789	حمام الشط
Bou Mhel El Bassatine	2.56	0.89	28.81	20.36	39.60	7.79	1971	899	2870	4624	بومهل البساتين
Ezzahra	3.73	1.03	24.99	16.50	46.35	7.41	-44	1849	1805	3571	الزهراء
Radès	3.89	3.19	24.81	18.54	37.42	12.16	1563	2007	3570	7550	رادس
Megrine	4.27	1.13	25.22	19.98	40.93	8.46	-334	1241	907	2077	مقرين
Mohamedia	5.36	1.49	27.89	19.72	33.50	12.05	2230	1212	3442	6115	المحمدية
fouchana	3.69	1.11	28.99	21.05	32.82	12.33	3331	1435	4766	8737	فوشانة
Mornag	3.81	2.37	22.43	24.59	32.61	14.20	539	972	1511	3427	مرناق
Total	3.93	1.90	26.66	18.26	38.78	10.46	13259	22228	35487	68187	المجموع
Total Tunisie	3.42	6.63	22.24	19.90	23.78	24.03	0	332166	332166	836360	مجموع البلاد

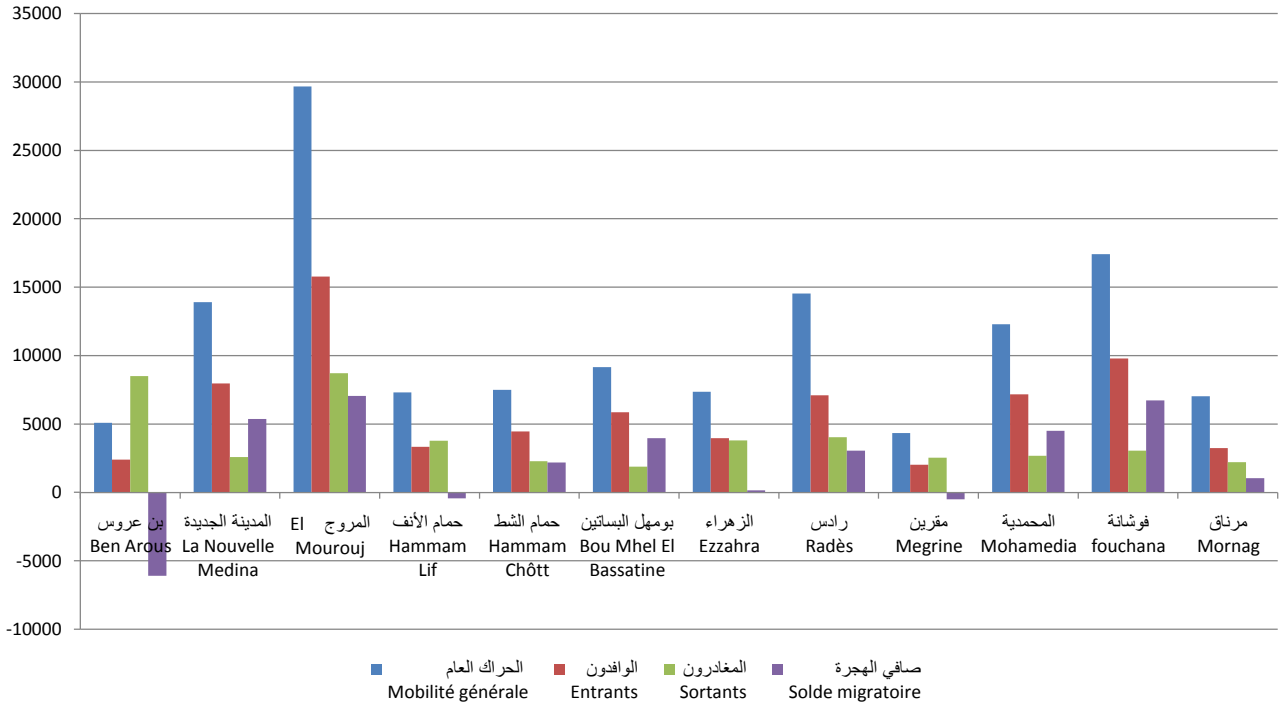
توزيع المهاجرين حسب معتمدية الإقامة سنة 2014 وأسباب المغادرة والجنس بين 2009 و2014 (%)
Répartition des migrants selon la délégation de résidence en 2014 , raisons de sortie et genre entre 2009 et 2014(%)

Total Féminin

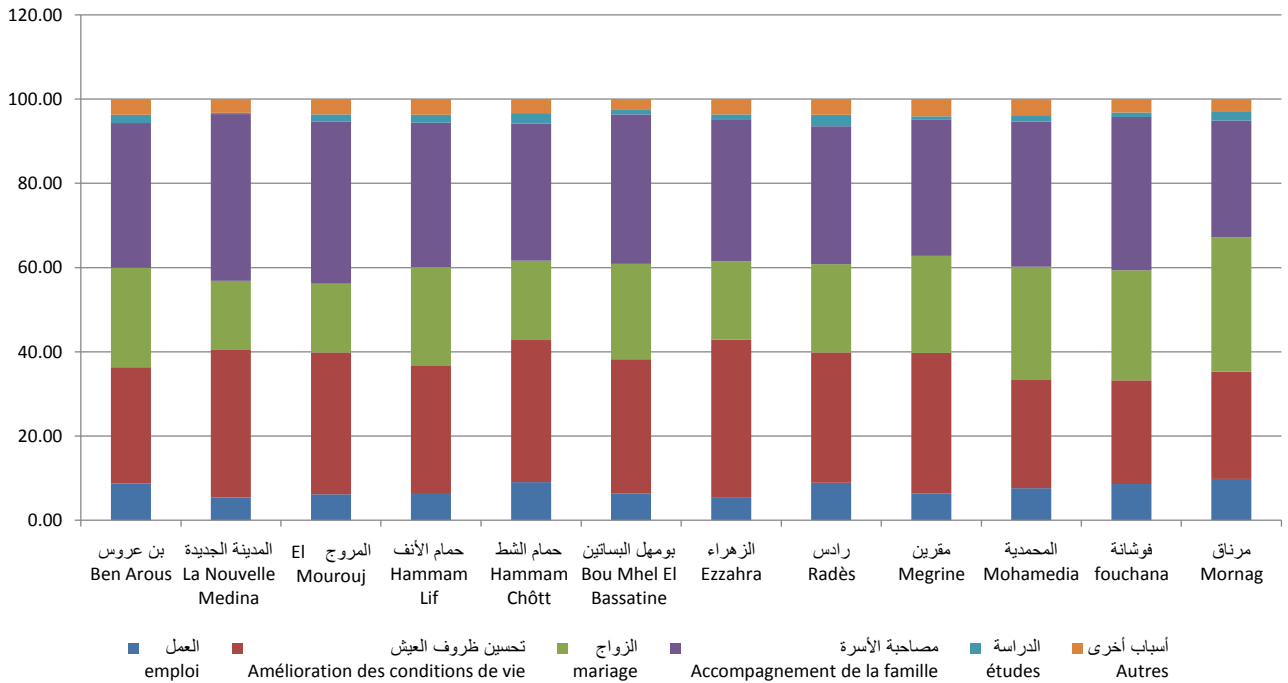
مجموع الإناث

Délégation	أسباب المغادرة Raisons de sortie						الهجرة على مستوى المعتمديات migration au niveau délégation			الحراك العام Mobilité générale	المعتمدية
	أسباب أخرى Autres	الدراسة études	مصاحبة الأسرة Accompagne ment de la famille	الزواج mariage	اقتناء مسكن و تحسين ظروف العيش acquisition logement et amélioration des conditions de vie	العمل emploi	صافي الهجرة Solde migratoire	المغادرون Sortants	الوافدون Entrants		
Ben Arous	3.20	1.55	43.05	26.99	20.39	4.82	-3048	4316	1268	2561	بن عروس
La Nouvelle Medina	3.01	0.29	48.94	17.68	26.27	3.82	2816	1363	4179	7001	المدينة الجديدة
El Mourouj	3.68	1.46	47.61	18.77	24.92	3.57	3356	4455	7811	14347	المروج
Hammam Lif	3.44	1.47	40.43	25.68	24.77	4.20	-179	1974	1795	3749	حمام الأنف
Hammam Chôtt	2.46	2.63	40.79	21.93	27.02	5.18	1115	1140	2255	3703	حمام الشط
Bou Mhel El Bassatine	2.64	1.12	41.67	24.80	24.90	4.88	2001	984	2985	4528	بومهل البساتين
Ezzahra	3.58	1.23	42.02	20.57	29.02	3.58	198	1954	2152	3777	الزهراء
Radès	3.59	2.17	40.65	23.43	24.46	5.71	1487	2032	3519	6977	رادس
Megrine	3.97	0.47	39.19	25.97	26.13	4.28	-165	1286	1121	2266	مقرين
Mohamedia	2.95	1.03	40.00	32.88	19.18	3.97	2273	1460	3733	6181	المحمدية
fouchana	2.77	0.92	42.99	30.63	17.34	5.35	3395	1626	5021	8677	فوشانة
Mornag	2.18	2.02	31.88	37.69	19.94	6.30	491	1239	1730	3607	مرناق
Total	3.25	1.41	42.59	24.76	23.50	4.50	13740	23829	37569	67374	المجموع
Total Tunisie	3.05	5.22	35.47	30.76	14.72	10.77	0	356111	356111	829676	مجموع البلاد

الهجرة الداخلية (الحراك العام الوافدون و المغادرين وصافي الهجرة) générale, immigrants, émigrants et solde migratoire



الهجرة الداخلية (أسباب المغادرة) % Migration interne (raisons d'émigration) %



الهجرة الخارجية

(%) الهجرة الخارجية: توزيع الوافدين و المغادرين خلال الفترة 2009 - 2014 حسب معتمدية الإقامة وأسباب المغادرة والجنس

Répartition des immigrants et des émigrants selon la délégation de résidence, les raisons d'émigration et le genre entre 2009 et 2014 (%)

Total Genre

مجموع الجنسين

Délégation	أسباب المغادرة للخارج (%) Raisons d'émigration (%)						الهجرة الخارجية migration internationale			المعتمدية
	أسباب أخرى Autres	الدراسة études	مصاحبة الأسرة Accompagnement de la famille	الزواج mariage	اقتناء مسكن و تحسين ظروف العيش acquisition logement et amélioration des conditions de vie	العمل emploi	صافي الهجرة Solde migratoire	المغادرون الى الخارج émigrants	الوافدون من الخارج immigrants	
Ben Arous	0.93	16.36	2.80	13.55	0.00	66	-64	214	150	بن عروس
La Nouvelle Medina	1.14	26.09	2.06	14.42	0.69	55.61	-37	438	401	المدينة الجديدة
El Mourouj	1.11	29.60	1.38	13.28	0.28	54.36	-172	723	551	المروج
Hamмам Lif	2.61	19.28	0.98	20.92	2.29	53.92	-130	307	177	حمام الأنف
Hamمام Chôtt	1.16	31.21	1.73	13.87	0.00	52.02	-19	173	154	حمام الشط
Bou Mhel El Bassatine	2.11	27.43	1.27	20.68	0.00	48.52	78	238	316	بومهل البساتين
Ezzahra	1.47	30.51	0.74	22.79	0.37	44.12	-34	273	239	الزهراء
Radès	0.53	24.87	0.53	17.46	0.53	56.08	-99	378	279	رادس
Megrine	0.49	28.78	1.95	14.15	0.49	54.15	-73	207	134	مقرين
Mohamedia	0.00	14.60	0.00	13.72	0.00	71.68	-76	226	150	المحمدية
fouchana	1.48	13.06	2.37	18.40	0.30	64.39	-169	337	168	فوشانة
Mornag	0.63	18.75	0.63	13.75	1.25	65.00	27	161	188	مرناق
Total	1.17	24.10	1.39	16.28	0.52	56.54	-768	3675	2907	المجموع
Total Tunisie	1.18	14.20	1.06	9.66	0.52	73.38	-22281	65924	43643	مجموع البلاد

(%) الهجرة الخارجية: توزيع الوافدين والمغادرين خلال الفترة 2009 - 2014 حسب معتمدية الإقامة وأسباب المغادرة والجنس
Répartition des immigrants et des émigrants selon la délégation de résidence, les raisons d'émigration et le genre entre 2009 et 2014 (%)

Total Masculin

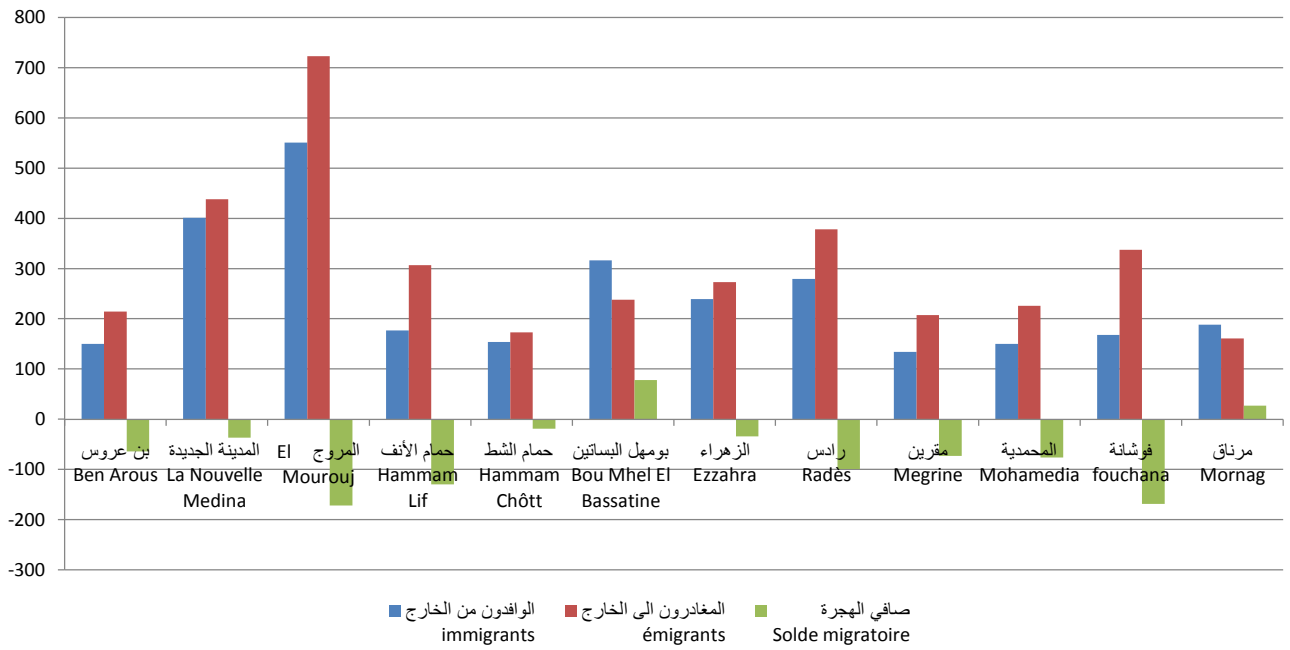
مجموع الذكور

Délégation	أسباب المغادرة للخارج (%) Raisons d'émigration (%)						الهجرة الخارجية migration internationale			المعمدية
	أسباب أخرى Autres	الدراسة études	مصاحبة الأسرة Accompagnement de la famille	الزواج mariage	اقتناء مسكن و تحسين ظروف العيش acquisition logement et amélioration des conditions de vie	العمل emploi	صافي الهجرة Solde migratoire	المغادرون الى الخارج émigrants	الوافدون من الخارج immigrants	
Ben Arous	0.00	12.50	1.97	5.92	0.00	80	-69	152	83	بن عروس
La Nouvelle Medina	0.97	24.52	0.65	6.77	0.97	66.13	-100	310	210	المدينة الجديدة
El Mourouj	0.38	32.01	0.57	5.49	0.19	61.36	-221	528	307	المروج
Hammam Lif	2.93	17.15	0.84	12.97	2.93	63.18	-130	239	109	حمام الأنف
Hammam Chôtt	1.49	34.33	1.49	7.46	0.00	55.22	-35	134	99	حمام الشط
Bou Mhel El Bassatine	1.86	26.09	0.62	8.70	0.00	62.73	10	161	171	بومهل البساتين
Ezzahra	1.73	32.37	0.58	9.25	0.58	55.49	-39	173	134	الزهراء
Radès	0.37	23.08	0.00	9.16	0.73	66.67	-119	273	154	رادس
Megrine	0.76	29.77	0.76	3.82	0.76	64.12	-57	132	75	مقرين
Mohamedia	0.00	13.19	0.00	4.40	0.00	82.42	-105	181	76	المحمدية
fouchana	1.54	12.74	1.54	7.34	0.39	76.45	-167	260	93	فوشانة
Mornag	0.88	18.42	0.00	2.63	1.75	76.32	-11	115	104	مرناق
Total	1.02	23.68	0.72	7.15	0.68	66.75	-1043	2658	1615	المجموع
Total Tunisie	1.01	12.11	0.45	4.32	0.54	81.57	-30237	54952	24715	مجموع البلاد

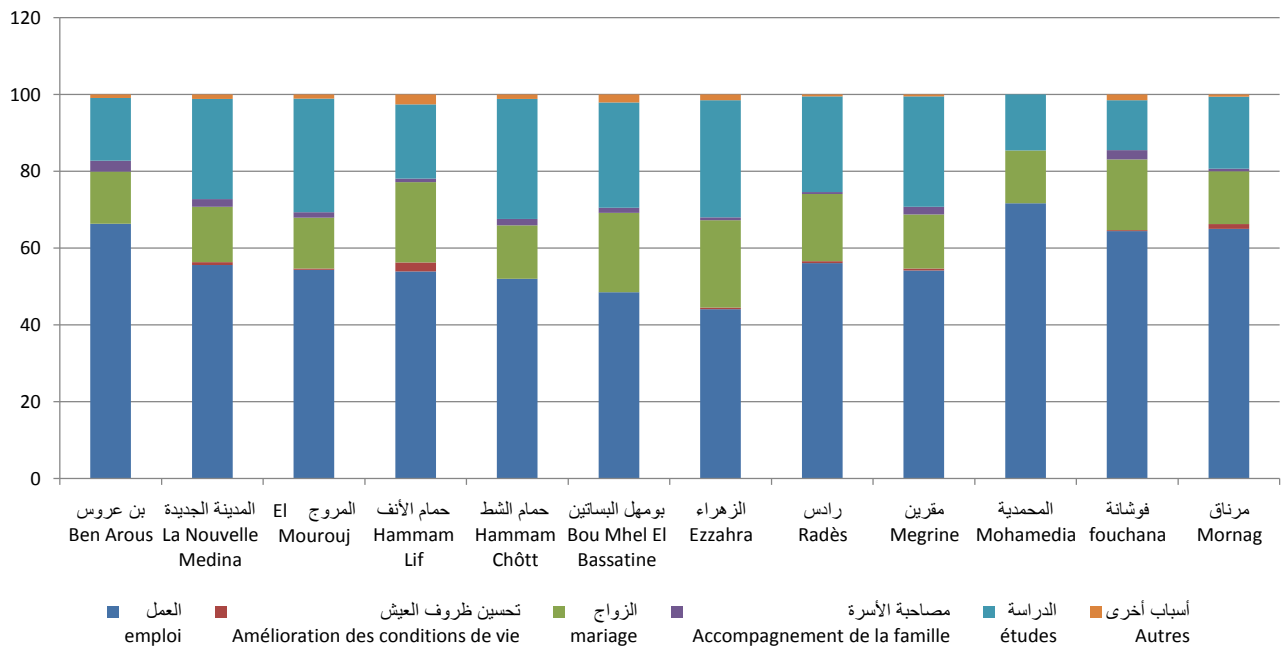
الهجرة الخارجية: توزيع الوافدين و المغادرين خلال الفترة 2009 - 2014 حسب معتمدية الإقامة وأسباب المغادرة والجنس (%)
Répartition des immigrants et des émigrants selon la délégation de résidence, les raisons d'émigration et le genre entre 2009 et 2014 (%)

Délégation	أسباب المغادرة للخارج (%) Raisons d'émigration (%)						الهجرة الخارجية migration internationale			المعمدية
	أسباب أخرى Autres	الدراسة études	مصاحبة الأسرة Accompagnement de la famille	الزواج mariage	اقتناء مسكن و تحسين ظروف العيش acquisition logement et amélioration des conditions de vie	العمل emploi	صافي الهجرة Solde migratoire	المغادرون الى الخارج émigrants	الوافدون من الخارج immigrants	
Ben Arous	3.23	25.81	4.84	32.26	0.00	33.87	5	62	67	بن عروس
La Nouvelle Medina	1.57	29.92	5.51	33.07	0.00	29.92	63	128	191	المدينة الجديدة
El Mourouj	3.08	23.08	3.59	34.36	0.51	35.38	49	195	244	المروج
Hammam Lif	1.49	26.87	1.49	49.25	0.00	20.90	0	68	68	حمام الأنف
Hammam Chôtt	0.00	20.51	2.56	35.90	0.00	41.03	16	39	55	حمام الشط
Bou Mhel El Bassatine	2.63	30.26	2.63	46.05	0.00	18.42	68	77	145	بومهل البساتين
Ezzahra	1.01	27.27	1.01	46.46	0.00	24.24	5	100	105	الزهراء
Radès	0.95	29.52	1.90	39.05	0.00	28.57	20	105	125	رادس
Megrine	0.00	27.03	4.05	32.43	0.00	36.49	-16	75	59	مقرين
Mohamedia	0.00	20.45	0.00	52.27	0.00	27.27	29	45	74	المحمدية
fouchana	1.28	14.10	5.13	55.13	0.00	24.36	-2	77	75	فوشانة
Mornag	0.00	19.57	2.17	41.30	0.00	36.96	38	46	84	مرناق
Total	1.58	25.20	3.16	40.22	0.10	29.74	275	1017	1292	المجموع
Total Tunisie	2.03	24.67	4.12	36.45	0.42	32.31	7956	10972	18928	مجموع البلاد

الهجرة الخارجية (الحراك العام الوافدون و المغادرين وصافي الهجرة) générale, immigrants, émigrants et solde migratoire



الهجرة الخارجية (أسباب المغادرة) % (reasons d'émigration)



القطاعات الاجتماعية
Secteurs Sociaux

التعليم

Enseignement

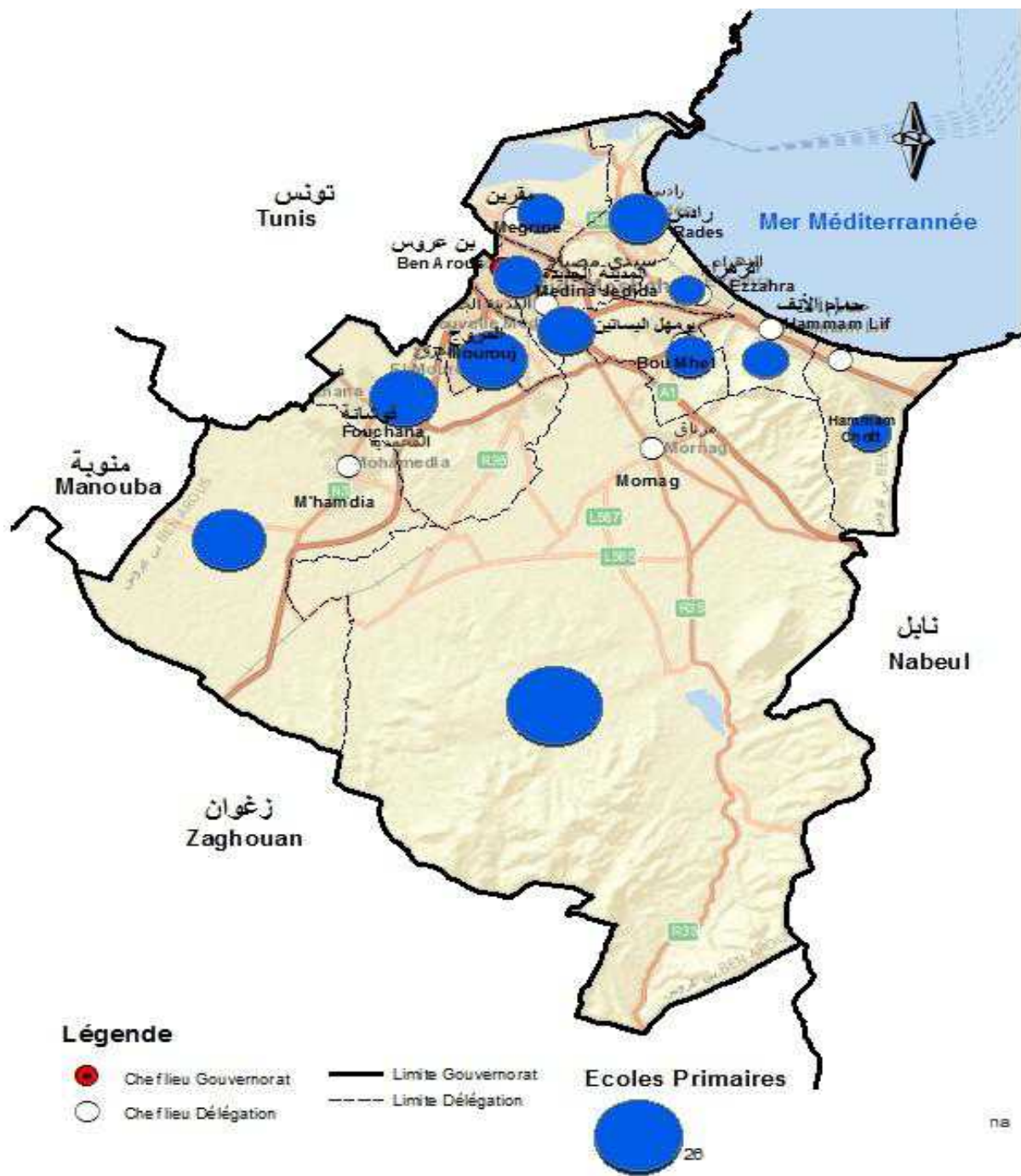
تطور عدد المدارس والقاعات بالمرحلة الأولى من التعليم الأساسي

Evolution du nombre d'écoles et des locaux classes du 1er cycle de l'enseignement de base

DELEGATION	locaux classes	قاعات	écoles	مدارس	المعتمدية
	2021/2022	2021/2020	2021/2022	2021/2020	
Ben Arous	86	83	9	8	بن عروس
Médina Jedida	97	97	12	12	المدينة الجديدة
Mourouj	152	152	18	18	المروج
Hamam-Lif	54	54	7	7	حمام الأنف
Hamam-Chott	62	62	7	7	حمام الشط
Bou Mhel	75	75	9	9	بومهل البساتين
Ezzahra	68	68	5	5	الزهراء
Rades	95	95	13	13	رادس
Megrine	69	69	8	8	مقرين
M'hamdia	121	121	19	19	المحمدية
Fouchana	136	136	19	19	فوشانة
Mornag	195	195	30	30	مرناق
GOUVERNORAT	1210	1207	156	155	الولاية

Source: Commissariat Régional de l'Education

المصدر: المندوبية الجهوية للتربية



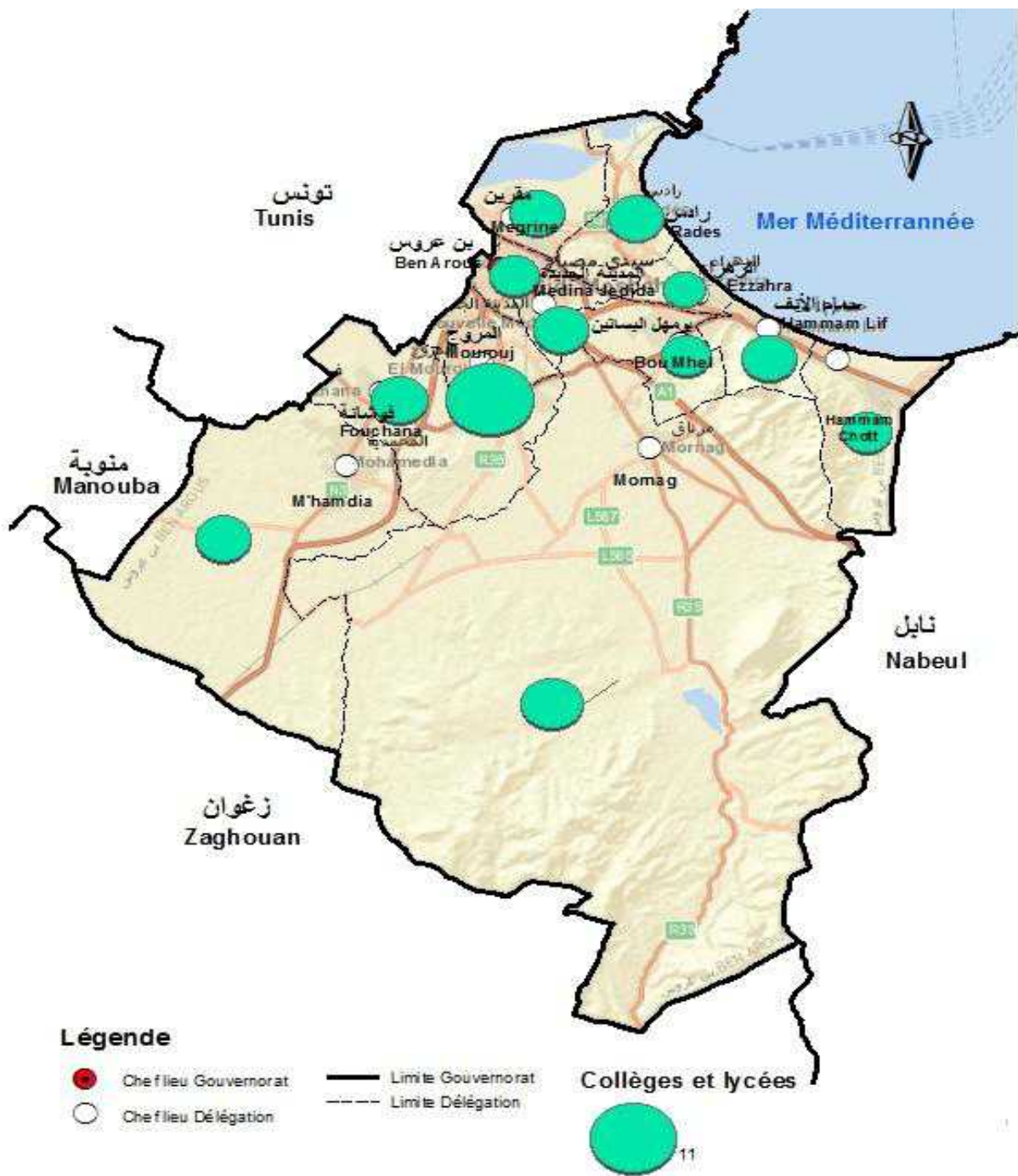
تطور عدد المدارس الاعدادية والمعاهد الثانوية وقاعات التدريس بالمرحلة الثانية من التعليم الأساسي والتعليم الثانوي

Evolution du nombre des collèges et des lycées et des locaux classes du 2ème cycle de l'enseignement de base et de l'enseignement secondaire

DELEGATION	قاعات التدريس المختصة		قاعات التدريس		المدارس الاعدادية والمعاهد الثانوية		المعتمدية
	salles d'études spécialisées		Salles d'études générales		Collèges et lycées		
	2021/2022	2021/2020	2021/2022	2021/2020	2021/2022	2021/2020	
Ben Arous	35	34	80	80	4	4	بن عروس
Médina Jedida	41	44	100	100	5	5	المدينة الجديدة
Mourouj	108	104	247	251	11	11	المروج
Hamмам-Lif	43	42	102	107	6	6	حمام الأنف
Hamمام-Chott	33	33	75	76	4	4	حمام الشط
Bou Mhel	33	32	75	75	4	4	بومهل البساتين
Ezzahra	34	25	69	76	3	3	الزهراء
Rades	58	53	120	118	5	5	رادس
Megrine	32	31	93	93	5	5	مقرين
M'hamdia	56	55	132	132	6	6	المحمدية
Fouchana	57	56	133	133	5	5	فوشانة
Mornag	59	59	124	123	6	6	مرناق
GOUVERNORAT	589	568	1350	1364	64	64	الولاية

Source: Commissariat Régional de l'Education

المصدر: المندوبية الجهوية للتربية



تطور عدد التلاميذ والمدرسين بالمرحلة الأولى من التعليم الأساسي

Evolution du nombre des élèves et des enseignants du 1er cycle de l'enseignement de base

DELEGATION	Enseignants المدرسون				Elèves التلاميذ				المعمدية
	2022/2021		2021/2020		2022/2021		2021/2020		
	منهم إناث fém	المجموع- Total	منهم إناث fém	المجموع- Total	منهم إناث fém	المجموع- Total	منهم إناث fém	المجموع- Total	
Ben Arous	151	192	153	198	1365	2798	1388	2924	بن عروس
Médina Jedida	218	257	209	249	2345	4711	2304	4689	المدينة الجديدة
Mourouj	434	501	420	483	4308	8899	4296	8813	المروج
Hamмам-Lif	138	165	142	170	1362	2821	1451	2981	حمام الأنف
Hamمام-Chott	148	179	145	178	1690	3498	1695	3492	حمام الشط
Bou Mhel	189	215	180	210	1979	4188	2011	4150	بومهل البساتين
Ezzahra	113	137	112	135	1175	2390	1161	2403	الزهراء
Rades	232	273	223	263	2279	4745	2284	4703	رادس
Megrine	131	155	127	158	1227	2498	1258	2547	مقرين
M'hamdia	293	377	288	381	4022	8268	3973	8155	المحمدية
Fouchana	359	435	335	418	4572	9368	4385	9038	فوشانة
Mornag	310	408	277	375	3705	7621	3698	7654	مرناق
GOUVERNORAT	2716	3294	2611	3218	30029	61805	29904	61549	الولاية

Source: Commissariat Régional de l'Education

المصدر: المندوبية الجهوية للتربية

تطور عدد التلاميذ والمدرسين بالمرحلة الثانية من التعليم الأساسي والتعليم الثانوي

**Evolution du nombre des élèves et des enseignants
du 2ème cycle de l'enseignement de base et de l'enseignement secondaire**

DELEGATION	Enseignants المدرسون				Elèves التلاميذ				المعتدية
	2022/2021		2021/2020		2022/2021		2021/2020		
	منهم إناث	Total-المجموع	منهم إناث	Total-المجموع	منهم إناث	Total-المجموع	منهم إناث	Total-المجموع	
Ben Arous	152	221	155	230	1544	2852	1545	2843	بن عروس
Médina Jedida	215	308	212	309	2391	4562	2356	4505	المدينة الجديدة
Mourouj	508	760	515	758	5247	9939	5452	10275	المروج
Hammam-Lif	223	320	214	315	2298	4358	2217	4169	حمام الأنف
Hammam-Chott	166	236	157	228	1807	3516	1702	3332	حمام الشط
Bou Mhel	167	237	166	233	1893	3548	1754	3489	بومهل البساتين
Ezzahra	166	236	160	234	1581	3109	1601	3187	الزهراء
Rades	282	387	278	383	2722	5251	2810	5437	رادس
Megrine	199	268	184	250	1963	3728	1935	3695	مقرين
M'hamdia	264	408	244	389	3780	6938	3731	6809	المحمدية
Fouchana	260	414	235	385	3482	6285	3329	6258	فوشانة
Mornag	245	398	232	387	3338	6043	3289	5954	مرناق
GOVERNORAT	2847	4193	2752	4101	32046	60129	31721	59953	الولاية

Source: Commissariat Régional de l'Education

المصدر: المندوبية الجهوية للتربية

تطور مؤشرات المرحلة الأولى من التعليم الأساسي
Evolution des indicateurs du 1er cycle de l'enseignement de base

Délégation	معدل التلاميذ لكل مدرس Elèves par Enseignant		متوسط كثافة الفصل Elèves par Classe		نسبة التداول على القاعات Taux d'occupation des locaux classes		المعمدية
	2021/2022	2021/2020	2021/2022	2021/2020	2021/2022	2021/2020	
Ben Arous	12.9	14.19	22.46	22.15	1.48	1.59	بن عروس
Médina Jedida	14.81	18.91	25.63	27.91	1.84	1.73	المدينة الجديدة
Mourouj	13.08	17.84	30.58	28.71	2.14	2.02	المروج
Hammam-Lif	13.62	17.23	41.5	27.35	1.94	2.02	حمام الأنف
Hammam-Chott	14.9	18.77	29.55	29.59	1.92	1.9	حمام الشط
Bou Mhel	14.97	19.12	24.47	29.43	1.93	1.88	بومهل البساتين
Ezzahra	13.17	16.02	33.07	25.84	1.38	1.37	الزهراء
Rades	13.57	17.61	29.01	26.57	1.91	1.86	رادس
Megrine	13.91	16.43	35.5	23.58	1.52	1.57	مقرين
M'hamdia	17	22.1	24.69	29.76	2.32	2.26	المحمدية
Fouchana	15.18	21.94	20.47	31.38	2.26	2.12	فوشانة
Mornag	15.18	21.81	19.18	25.18	1.62	1.56	مرناق
GOUVERNORAT	18.52	18.52	28.01	27.29	1.85	1.82	الولاية

Source: Commissariat Régional de l'Education

المصدر: المندوبية الجهوية للتربية

تطور مؤشرات المرحلة الثانية من التعليم الأساسي والتعليم الثانوي

Evolution des indicateurs du 2ème cycle de l'enseignement de base et de l'enseignement secondaire

Délégation	معدل التلاميذ لكل مدرس		متوسط كثافة الفصل		المعتمدية
	Elèves par Enseignant		Elèves par Classe élève		
	2021/2022	2021/2020	2021/2022	2021/2020	
Ben Arous	12.86	12.36	26.9	26.57	بن عروس
Médina Jedida	14.63	14.58	30.6	31.07	المدينة الجديدة
Mourouj	13.52	13.56	27.8	29.11	المروج
Hamмам-Lif	13.03	13.23	29.1	29.15	حمام الأنف
Hamمام-Chott	14.12	14.61	30.3	31.43	حمام الشط
Bou Mhel	14.72	14.97	29.6	31.43	بومهل البساتين
Ezzahra	13.5	13.62	28.8	29.51	الزهراء
Rades	14.05	14.2	28.5	30.37	رادس
Megrine	13.79	14.78	28.7	30.04	مقرين
M'hamdia	16.69	17.5	32.1	32.58	المحمدية
Fouchana	15.12	16.25	31.1	31.61	فوشانة
Mornag	14.96	15.39	30.2	32.9	مرناق
GOVERNORAT	14.3	14.59	29.48	30.48	الولاية

Source: Commissariat Régional de l'Education

المصدر: المندوبية الجهوية للتربية

تطور نسب النجاح إلى السنة الأولى للتعليم الثانوي والباكالوريا

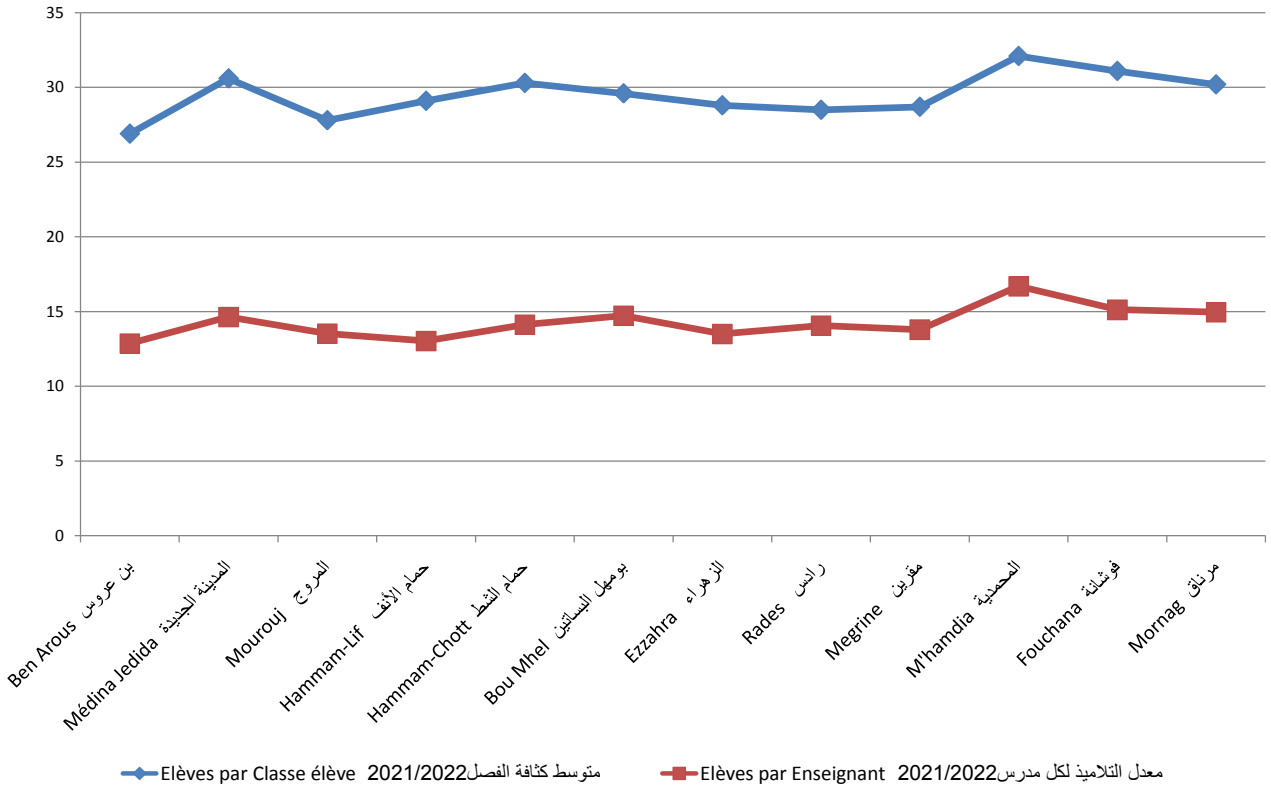
Evolution des taux de réussite pour la 1ère année de l'enseignement secondaire et du BAC

Délégation	نسبة النجاح في البكالوريا		نسبة النجاح في شهادة ختم التعليم الأساس (9 أساسي) (*)		المعمدية
	Taux de réussite au BAC		Taux de réussite pour la 1ère A. secondaire		
	2021/2022	2020/2019	2021/2022	2020/2019	
Ben Arous	54.43	53.99	90.79	89.41	بن عروس
Médina Jedida	70.19	51.93	86.73	87.23	المدينة الجديدة
Mourouj	76.73	53.57	92.82	92.96	المروج
Hammam-Lif	70.04	62.96	95.17	90	حمام الأتف
Hammam-Chott	69.07	52.24	89.9	88.67	حمام الشط
Bou Mhel	64.22	58.04	83.04	93.69	بومهل البساتين
Ezzahra	72.26	51.18	89.82	90.49	الزهراء
Rades	67.15	48.68	93.09	90.46	رادس
Megrine	70.07	51.76	95.6	95.36	مقرين
M'hamdia	62.01	43.84	86.68	85.06	المحمدية
Fouchana	62.16	50	83.99	87.04	فوشانة
Mornag	57.96	52.5	83.79	88.02	مرناق
GOUVERNORAT	67.59	52.5	89.28	89.9	الولاية

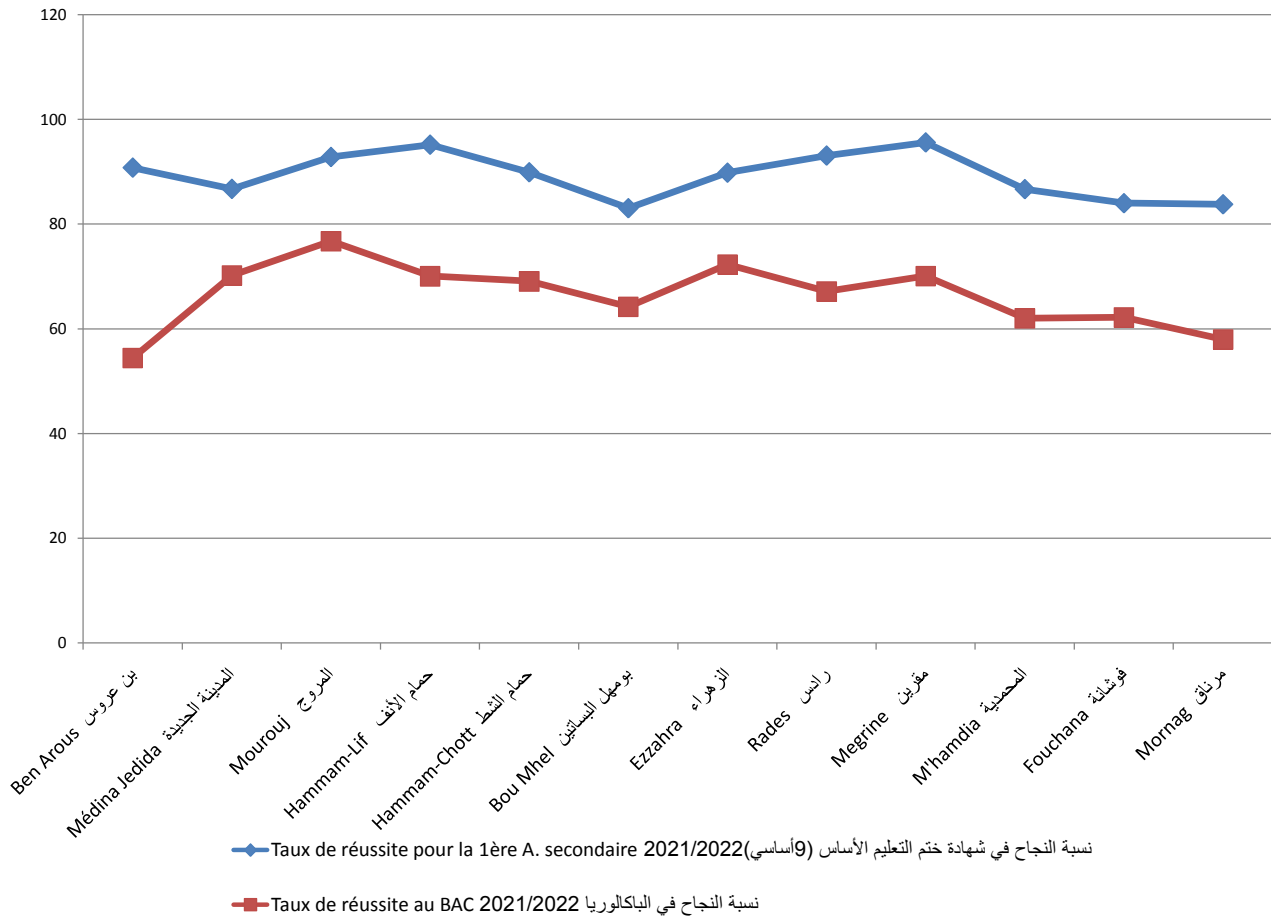
Source: Commissariat Régional de l'Education

المصدر: المندوبية الجهوية للتربية

Indicateurs du 2ème cycle de l'enseignement de **تمؤشرات المرحلة الثانية من التعليم الأساسي والتعليم الثانوي**
base et de l'enseignement secondaire



نسب النجاح إلى السنة الأولى للتعليم الثانوي والباكالوريا **Taux de réussite pour la 1ère**
année de l'enseignement secondaire et du BAC



مرحلة ثانية تعليم أساسي و ثانوي- توزيع الناجحين في البكالوريا حسب الإختصاص 2021/2022
2^{ème} cycle de base et secondaire - Répartition des bacheliers par spécialité 2021/2022

DELEGATION	Sciences Expérimentales العلوم التجريبية									Mathématiques الرياضيات									المعتدية
	Taux de (%) نسبة النجاح réussite			Admis عدد الناجحين			Candidats عدد المترشحين			Taux de (%) نسبة النجاح réussite			Admis عدد الناجحين			Candidats عدد المترشحين			
	المجموع Total	إناث Fem	ذكور Mas	المجموع Total	إناث Fem	ذكور Mas	المجموع Total	إناث Fem	ذكور Mas	المجموع Total	إناث Fem	ذكور Mas	المجموع Total	إناث Fem	ذكور Mas	المجموع Total	إناث Fem	ذكور Mas	
Ben Arous	63.16	100	0	36	36	0	57	48	9	76.19	81.25	18.75	16	13	3	21	15	6	بن عروس
Medina jadida	72.9	88.46	11.54	78	69	9	107	81	26	85.42	39.02	60.98	41	16	25	48	20	28	المدينة الجديدة
Mourouj	87.16	76.74	23.26	258	198	60	296	236	60	61.11	56.57	43.43	99	56	43	162	88	74	المروج
Hammam-Lif	84.21	77.68	22.32	112	87	25	133	101	32	89.13	48.78	51.22	82	40	42	92	45	47	حمام الانف
hammam-chat	65.57	85	15	40	34	6	61	48	13	81.82	51.85	48.15	27	14	13	33	15	18	حمام الشط
Boumhel	78.13	70.67	29.33	75	53	22	96	67	29	66.67	50	50	18	9	9	27	14	13	بومهل
Ezzahra	93.15	73.53	26.47	68	50	18	73	55	18	76.36	52.38	47.62	42	22	20	55	30	25	الزهراء
rades	79.05	82.91	17.09	117	97	20	148	125	23	76.32	37.93	62.07	58	22	36	76	32	44	رادس
Megrine	66.32	66.67	33.33	63	42	21	95	67	28	88	68.18	31.82	22	15	7	25	15	10	مقرين
M'hamdia	57.89	78.18	21.82	110	86	24	190	148	42	85.71	50	50	18	9	9	21	14	7	المحمدية
Fouchana	51.28	76.67	23.33	60	46	14	117	88	29	85	58.82	41.18	34	20	14	40	23	17	فوشانة
Mornag	56.84	87.04	12.96	54	47	7	95	73	22	78.57	57.58	42.42	33	19	14	42	25	17	مرناق
GOVERNORAT	72.96	78.9	21.1	1071	845	226	1468	1137	331	76.32	52.04	47.96	490	255	235	642	336	306	الولاية

Source: Commissariat Régional de l'Education

المصدر: المندوبية الجهوية للتربية

مرحلة ثانية تعليم أساسي و ثانوي- توزيع الناجحين في البكالوريا حسب الإختصاص (بتبع 1)

2 éme cycle de base et secondaire - Répartition des bacheliers par spécialité (Suite1)

DELEGATION	Techniques تقنية									co.Gestion									المعتمدة
	نسبة النجاح (%)			عدد الناجحين			عدد المترشحين			نسبة النجاح (%)			عدد الناجحين			عدد المترشحين			
	المجموع	إناث	ذكور	المجموع	إناث	ذكور	المجموع	إناث	ذكور	المجموع	إناث	ذكور	المجموع	إناث	ذكور	المجموع	إناث	ذكور	
Total	Fém	Mas	Total	Fém	Mas	Total	Fém	Mas	Total	Fém	Mas	Total	Fém	Mas	Total	Fém	Mas	Mas	
Ben Arous	34.38	36.36	63.64	11	4	7	32	8	24	77.31	64.13	35.87	92	59	33	119	77	42	بن عروس
Medina jadida	60	0	100	18	0	18	30	7	23	69.94	71.05	28.95	114	81	33	163	110	53	المدينة الجديدة
Mourouj	75.84	31.86	68.14	113	36	77	149	46	103	69.84	62.22	37.78	352	219	133	504	302	202	المروج
Hammam-Lif	61.62	29.51	70.49	61	18	43	99	26	73	58.62	64.05	35.95	153	98	55	261	158	103	حمام الانف
hammam-chat										72.48	75.95	24.05	79	60	19	109	76	33	حمام الشط
Boumhel										64.43	60.42	39.58	96	58	38	149	96	53	بومهل
Ezzahra	71	30.99	69.01	71	22	49	100	28	72	58.74	58.33	41.67	84	49	35	143	80	63	الزهراء
rades	61	36.07	63.93	61	22	39	100	33	67	53.77	78.07	21.93	114	89	25	212	129	83	رادس
Megrine										66.99	47.83	52.17	69	33	36	103	54	49	مقرين
M'hamdia	56.25	22.22	77.78	27	6	21	48	13	35	77.66	71.92	28.08	146	105	41	188	134	54	المحمدية
Fouchana	59.09	41.03	58.97	78	32	46	132	49	83	59.8	70.59	29.41	119	84	35	199	130	69	فوشانة
Mornag	47.89	44.12	55.88	34	15	19	71	29	42	64.41	63.16	36.84	114	72	42	177	127	50	مرناق
GOUVERNORAT	62.29	32.7	67.3	474	155	319	761	239	522	65.84	65.73	34.27	1532	1007	525	2327	1473	854	الولاية

Source: Commissariat Régional de l'Education

المصدر: المندوبية الجهوية للتربية

مرحلة ثانية تعليم أساسي و ثانوي- توزيع الناجحين في البكالوريا حسب الإختصاص (بتبع2)
2 éme cycle de base et secondaire - Répartition des bacheliers par spécialité (Suite2)

DELEGATION	es Informatiques									Lettres									المعتمدية
	نسبة النجاح (%) réussite			عدد الناجحين Admis			عدد المترشحين Candidats			نسبة النجاح (%) réussite			عدد الناجحين Admis			عدد المترشحين Candidats			
	المجموع Total	إناث Fém	ذكور Mas	المجموع Total	إناث Fém	ذكور Mas	المجموع Total	إناث Fém	ذكور Mas	المجموع Total	إناث Fém	ذكور Mas	المجموع Total	إناث Fém	ذكور Mas	المجموع Total	إناث Fém	ذكور Mas	
Ben Arous	55.00	57.58	42.42	33	19	14	60	34	26	33.68	84.38	15.63	32	27	5	95	65	30	بن عروس
Medina jadida	55.74	0	100	34	0	34	61	13	48	74.07	67.5	32.5	40	27	13	54	42	12	المدينة الجديدة
Mourouj	72.73	37.5	62.5	128	48	80	176	61	115	67.33	88.24	11.76	68	60	8	101	85	16	المروج
Hammam-Lif	78.72	32.43	67.57	74	24	50	94	30	64	54.76	86.96	13.04	23	20	3	42	30	12	حمام الانف
hammam-chat	66.67	30.56	69.44	36	11	25	54	19	35	55.88	84.21	15.79	19	16	3	34	29	5	حمام الشط
Boumhel	78.26	0	100	18	0	18	23	5	18	65.63	100	0	21	21	0	32	28	4	بومهل
Ezzahra	72.34	27.94	72.06	68	19	49	94	30	64	80.56	93.1	6.9	29	27	2	36	31	5	الزهراء
rades	67.77	15.85	84.15	82	13	69	121	25	96	69.12	72.34	27.66	47	34	13	68	50	18	رادس
Megrine	79.49	16.13	83.87	31	5	26	39	7	32	63.64	92.86	7.14	14	13	1	22	19	3	مقرين
M'hamdia	75.51	43.24	56.76	37	16	21	49	19	30	50.89	82.46	17.54	57	47	10	112	94	18	المحمدية
Fouchana	85.45	27.66	72.34	47	13	34	55	15	40	61.63	75.47	24.53	53	40	13	86	69	17	فوشانة
Mornag	66.67	45.31	54.69	64	29	35	96	44	52	42.19	94.44	5.56	54	51	3	128	102	26	مرناق
GOUVERNORAT	70.72	30.21	69.79	652	197	455	922	302	620	56.42	83.81	16.19	457	383	74	810	644	166	الولاية

Source: Commissariat Régional de l'Education

المصدر: المندوبية الجهوية للتربية

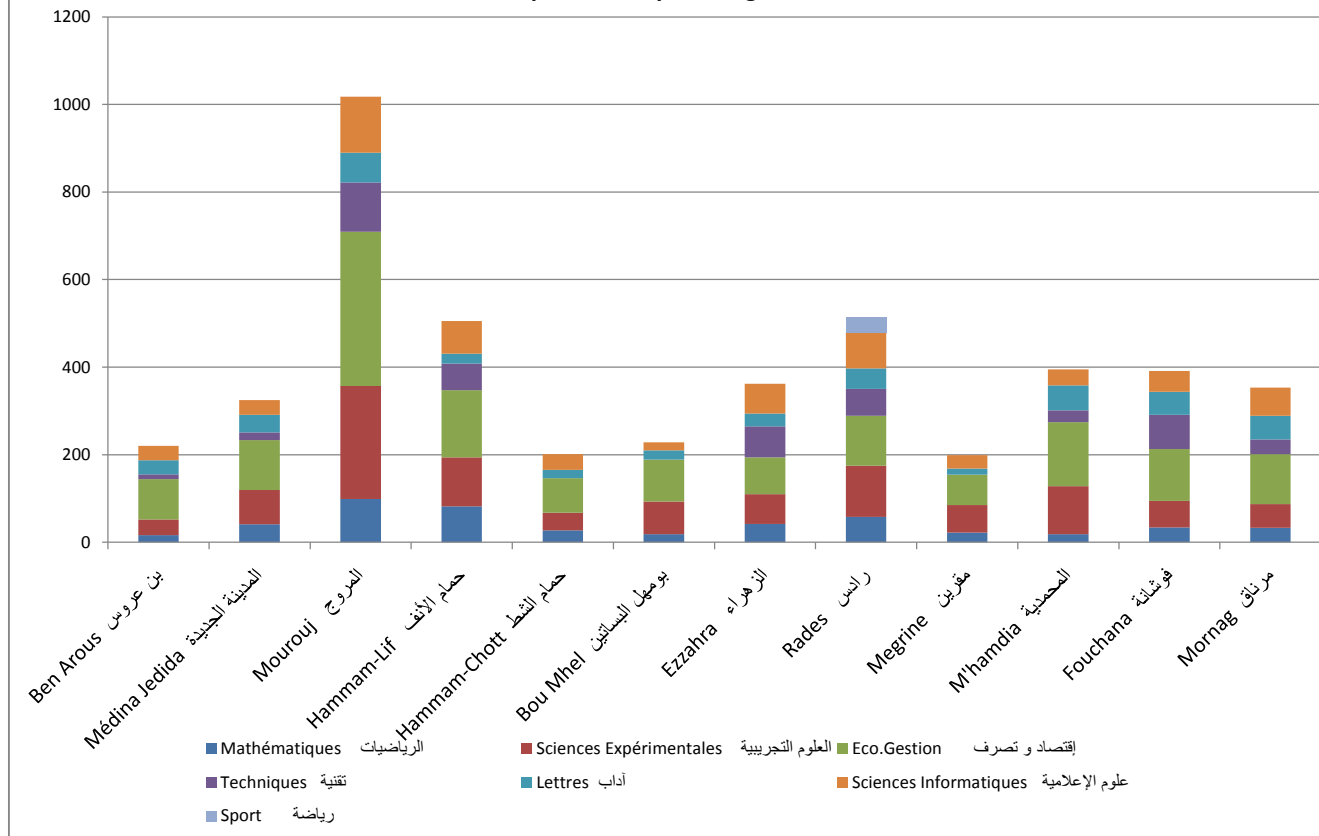
مرحلة ثانية تعليم أساسي و ثانوي- توزيع الناجحين في البكالوريا حسب الإختصاص (يتبع3)
2 éme cycle de base et secondaire - Répartition des bacheliers par spécialité (Suite3)

DELEGATION	المجموع Total									رياضة Sport									المعتمدة
	نسبة النجاح (%) Taux de réussite			عدد الناجحين Admis			عدد المترشحين Candidats			نسبة النجاح (%) Taux de réussite			عدد الناجحين Admis			عدد المترشحين Candidats			
	المجموع Total	إناث Fem	ذكور Mas	المجموع Total	إناث Fem	ذكور Mas	المجموع Total	إناث Fem	ذكور Mas	المجموع Total	إناث Fem	ذكور Mas	المجموع Total	إناث Fem	ذكور Mas	المجموع Total	إناث Fem	ذكور Mas	
Ben Arous	54.43	73.68	26.32	209	154	55	384	247	137										بن عروس
Medina jadida	70.19	59.38	40.62	325	193	132	463	273	190										المدينة الجديدة
Mourouj	76.73	59.62	40.38	1065	635	430	1388	818	570										المروج
Hammam-Lif	70.04	56.83	43.17	505	287	218	721	390	331										حمام الالف
hammam-chat	69.07	67.16	32.84	201	135	66	291	187	104										حمام الشط
Boumhel	64.22	62.86	37.14	210	132	78	327	210	117										بومهل
Ezzahra	72.26	52.21	47.79	362	189	173	501	254	247										الزهراء
rades	67.15	57.31	42.69	513	294	219	764	414	350	87.2	50	50	34	17	17	39	20	19	رادس
Megrine	70.07	54.27	45.73	199	108	91	284	162	122										مقرين
M'hamdia	62.01	68.97	31.03	377	260	117	608	422	186										المحمدية
Fouchana	62.16	60.1	39.9	391	235	156	629	374	255										فوشانة
Mornag	57.96	66.01	33.99	353	233	120	609	400	209										مرناق
GOVERNORAT	67.59	60.62	39.38	4710	2855	1855	6969	4151	2818	87.2	50	50	34	17	17	39	20	19	الولاية

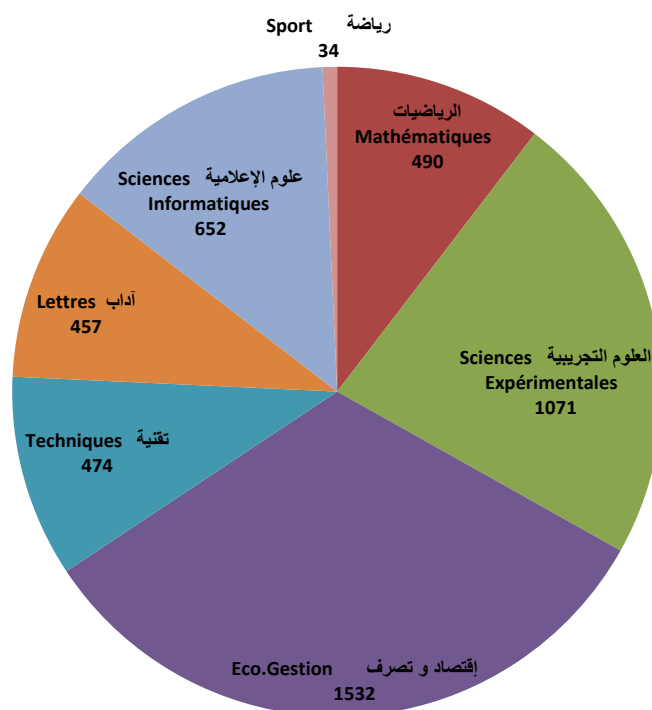
Source: Commissariat Régional de l'Education

المصدر: المندوبية الجهوية للتربية

توزيع الناجحين في البكالوريا حسب الإختصاص والمعتمدية 2021/2020
Répartition des bacheliers par spécialité et par délégation



توزيع الناجحين في البكالوريا حسب الإختصاص 2021/2020
Répartition des bacheliers par spécialité



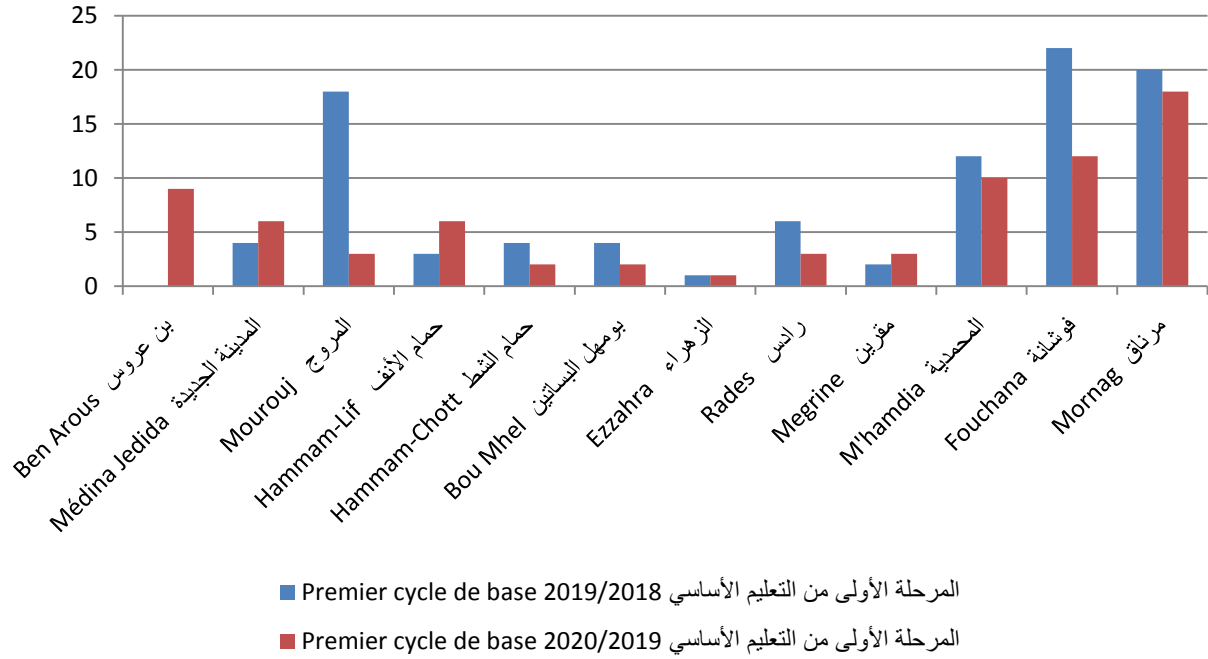
تطور عدد المنقطعين بمختلف مراحل التعليم

Evolution des abandons dans les différents cycles de l'enseignement

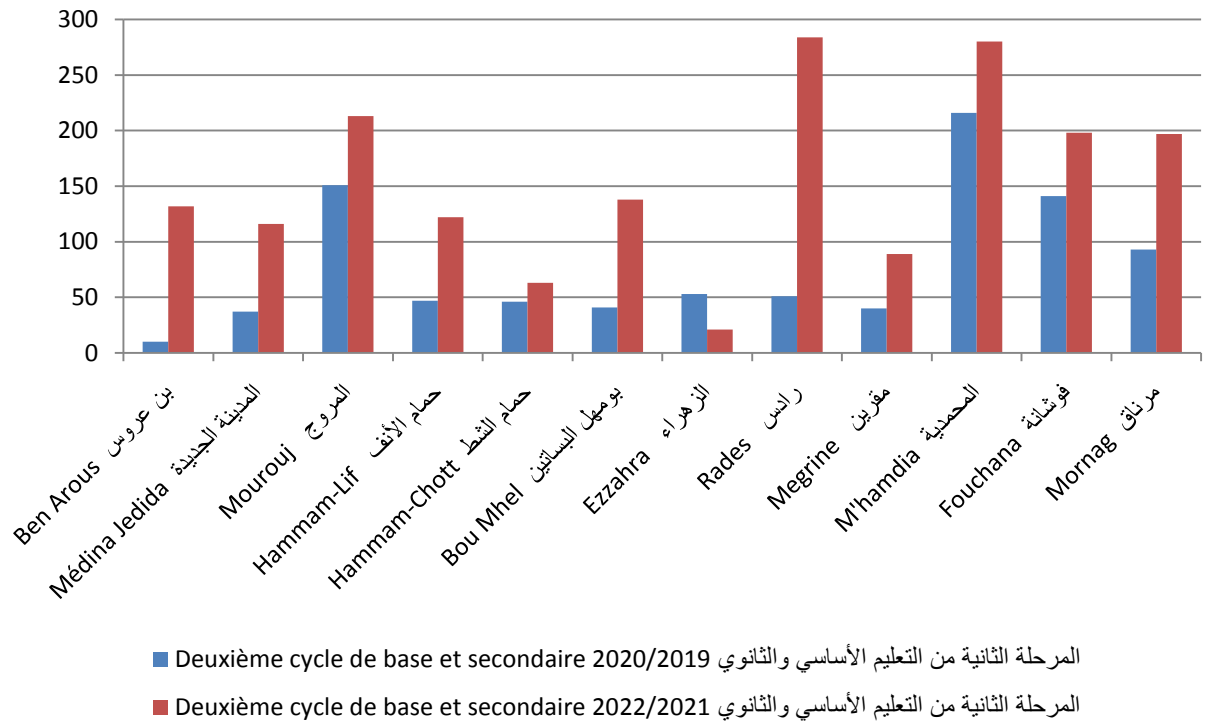
Délégation	المرحلة الثانية من التعليم الأساسي والثانوي 2ème cycle de base et secondaire				المرحلة الأولى من التعليم الأساسي 1 er cycle de base				المعتمدية
	2021/2022		2020/2019		2021/2022		2020/2019		
	المجموع- Total	منهم إناث dont fém	المجموع- Total	منهم إناث dont fém	المجموع- Total	منهم إناث dont fém	المجموع- Total	منهم إناث dont fém	
Ben Arous	132	64	93	43		9	3	بن عروس	
Médina Jedida	116	54	140	38		6	1	المدينة الجديدة	
Mourouj	213	73	292	142		3	2	المروج	
Hamмам-Lif	122	64	93	45		6	0	حمام الأنف	
Hamمام-Chott	63	19	82	35		2	0	حمام الشط	
Bou Mhel	138	52	187	57		2	0	يومهل البساتين	
Ezzahra	21	10	93	38		1	1	الزهران	
Rades	284	103	130	37		3	0	رادس	
Megrine	89	50	69	39		3	0	مقرين	
M'hamdia	280	119	260	101		10	3	المحمدية	
Fouchana	198	106	195	65		12	4	فوشانة	
Mornag	197	60	182	69		18	3	مرناق	
GOVERNORAT	1853	774	1816	709		75	17	الولاية	

المصدر: المندوبية الجهوية للتربية

Evolution des abandons تطور عدد المنقطعين بالمرحلة الأولى من التعليم الأساسي
 dans le premier cycle de base



Evolution des abandons تطور عدد المنقطعين بالمرحلة الثانية من التعليم الأساسي والثانوي
 dans le deuxième cycle de base et secondaire



تطور أهم مؤشرات المرحلة الأولى من التعليم الأساسي الخاص

Evolution des indicateurs du 1 er cycle de base de l'enseignement privé

DELEGATION	Elèves		التلاميذ		Ecoles		المعتمدية
	2021/2022		2021/2020		2022	2021	
	منهم إناث	Total - المجموع	منهم إناث	Total - المجموع			
Ben Arous	40	80	0	0	1	0	بن عروس
Médina Jedida	589	1173	510	1049	6	7	المدينة الجديدة
Mourouj	1528	3095	1406	2890	14	15	المروج
Hammam-Lif	140	318	114	269	3	3	حمام الأنف
Hammam-Chott	110	227	77	158	3	2	حمام الشط
Bou Mhel	350	709	305	656	5	5	بومهل البساتين
Ezzahra	530	1088	580	1207	6	6	الزهراء
Rades	638	1294	663	1356	7	7	رادس
Megrine	847	1797	806	1717	7	6	مقرين
M'hamdia	435	918	383	836	5	5	المحمدية
Fouchana	241	503	185	367	4	3	فوشانة
Mornag	244	549	212	460	4	3	مرناق
GOVERNORAT	5692	11751	5241	10965	65	62	الولاية

Source: Commissariat Régional de l'Education

المصدر: المندوبية الجهوية للتربية

تطور أهم مؤشرات المرحلة الثانية من التعليم الأساسي والثانوي الخاص

Evolution des indicateurs du 2ème cycle de base et secondaire de l'enseignement privé

DELEGATION	Elèves		التلاميذ		Etablis. Privé		المعاهد الخاصة	المعتمدة
	2021/2022		2020/2019		2021/2022	2021/2020		
	منهم إناث	Total	منهم إناث	Total				
Ben Arous	181	463	177	439	2	2	بن عروس	
Médina Jedida	96	207	76	181	2	2	المدينة الجديدة	
Mourouj	420	842	341	695	5	5	المروج	
Hammam-Lif	181	485	169	506	3	3	حمام الأنف	
Hammam-Chott	16	55	12	29	1	1	حمام الشط	
Bou Mhel	148	336	122	284	2	2	بومهل البساتين	
Ezzahra	163	400	153	349	3	3	الزهراء	
Rades	292	732	228	563	5	4	رادس	
Megrine	492	1353	469	1178	5	6	مقرين	
M'hamdia	49	144	33	101	1	1	المحمدية	
Fouchana	333	953	291	901	3	3	فوشانة	
Mornag	145	479	118	415	3	3	مرناق	
GOVERNORAT	2516	6449	2189	5641	35	35	الولاية	

Source: Commissariat Régional de l'Education

المصدر: المندوبية الجهوية للتربية

التعليم العالي

Enseignement Supérieur

تطور عدد الطلبة حسب المؤسسات الجامعية العمومية

Evolution du nombre des Etudiants selon les Etablissements Universitaires publics

Etablissement universitaire	منهم إناث Dont féminin		مجموع الطلبة Nbre des étudiants		المؤسسة الجامعية
	2021/2022	2021/2020	2021/2022	2021/2020	
Institut Supérieur des affaires en tunisie		726		1130	المعهد العالي للأعمال بتونس
Institut Supérieur de l'animation pour la jeunesse et la culture Bir El Bey		352		456	المعهد العالي للتنشيط الشبابي و الثقافي ببنر الباي
Institut Supérieur des études technologiques de Radés		1110		2811	المعهد العالي للدراسات التكنولوجية برادس
TOTAL	0	2188	0	4397	المجموع

Source : Instituts d'enseignement supérieur de la région

المصدر: مؤسسات التعليم العالي بالجهة



Légende

- | | | |
|---|--|--|
| ● Chef lieu Gouvernorat | Limite Gouvernorat | ★ Institut Supérieur |
| Chef lieu Délégation | Limite Délégation | |

تطور مؤشرات التعليم العالي (العمومي)

Evolution des indicateurs de l'enseignement supérieur (public)

Etablissement universitaire	منهم إناث Dont féminin		مجموع المتخرجين Nombre des diplômés		منهم إناث Dont féminin		المسجلون الجدد Nouveaux inscrits		المؤسسة الجامعية
	2021/2020	2020/2019	2021/2020	2020/2019	2021/2022	2021/2020	2021/2022	2021/2020	
Institut Supérieur des affaires en tunisie		105		176		239		368	المعهد العالي للأعمال بتونس
Institut Supérieur de l'animation pour la jeunesse et la culture Bir El Bey		162		207		43		61	المعهد العالي للتنشيط الشبابي و الثقافي ببنر الباي
Institut Supérieur des études technologiques de Radés		350		787		242		650	المعهد العالي للدراسات التكنولوجية برادس
TOTAL	0	617	0	1170	0	524	0	1079	المجموع

Source : Instituts d'enseignement supérieur de la région

المصدر: مؤسسات التعليم العالي بالجهة

مؤسسات الخدمات الجامعية
Etablissements des services Universitaires

Etablissement universitaires (Cité / Foyer(public et privé)/ Restaurant)	عدد الأكلات الموزعة		مجموع المقيمين		عدد الأسرة		المؤسسات الجامعية (الحي الجامعي/المبيت(عمومي و خاص)/مطعم)
	Nombre de repas distribués		nombre de résidents		Nombre de lits		
	2021/2022	2021/2020	2021/2022	2021/2020	2021/2022	2019/2018	
Cité Universitaire d'El mourouj		363		312		320	الحي الجامعي بالمروج
Cité Universitaire Borj Cedreya Soliman		670		440			الحي الجامعي ببرج السدرية سليمان
Cité Universitaire Ben Arous 2		213		120		588	الحي الجامعي بين عروس 2
Cité Universitaire Hammam Chott		620		303		507	الحي الجامعي حمام الشط
Cité Universitaire Kaireddine Ettounsi-Hammam Chott		239		415		560	الحي الجامعي خير الدين التونسي بحمام الشط
Restaurant Universitaire Ibn Mandhour-Rades		600		0			المطعم الجامعي ابن منظور برادس
Restaurant Universitaire Rades		437		335			المطعم الجامعي برادس
Foyer univiersitaire ben Arous 1						339	المبيت الجامعي بن عروس 1
Foyer Universitaire d'Elmourouj				965		1046	المبيت الجامعي المروج
TOTAL	0	3142	0	2890	0	3360	المجموع

Source : Instituts d'enseignement supérieur de la région

المصدر: مؤسسات التعليم العالي بالجهة

تطور عدد الطلبة حسب المؤسسات الجامعية الخاصة
Evolution du nombre des Etudiants selon les Etablissements Universitaires privés

Etablissement universitaire	منهم إناث Dont féminin		مجموع الطلبة Nbre des étudiants		المؤسسة الجامعية
	2022/2021	2021/2020	2022/2021	2021/2020	
Faculté Privée des Sciences de Gestion et de Technologie à Megrine/Tunis		66		154	كلية الخاصة لعلوم التصرف و التكنولوجيا بمقرين
TOTAL	0	66	0	154	المجموع

Source : Instituts d'enseignement supérieur de la région

المصدر: مؤسسات التعليم العالي بالجهة

تطور مؤشرات التعليم العالي (الخاص)

Evolution des indicateurs de l'enseignement supérieur (privé)

Etablissement universitaire	منهم إناث Dont féminin		مجموع المتخرجين Nombre des diplômés		منهم إناث Dont féminin		المسجلون الجدد Nouveaux inscrits		المؤسسة الجامعية
	2021/2020	2020/2019	2021/2020	2020/2019	2022/2021	2021/2020	2022/2021	2021/2020	
Faculté Privée des Sciences de Gestion et de Technologie à Megrine/Tunis		18		66		13		33	كلية الخاصة لعلوم التصرف و التكنولوجيا بمقرين
Total	0	18	0	66	0	13	0	33	المجموع

Source : Instituts d'enseignement supérieur de la région

المصدر: مؤسسات التعليم العالي بالجهة

التكوين المهني

Formation professionnelle

تطور مؤشرات التكوين المهني (الوكالة التونسية للتكوين المهني)
Evolution des indicateurs de la formation professionnelle (A.T.F.P)

Centre	طاقة الاستيعاب Capacité		عدد الاختصاصات Nbre de spécialités		المركز
	2022/2021	2021/2020	2022/2021	2021/2020	
CSFTA en cuir	224	218	4	4	المركز القطاعي للتكوين والتقنيات التطبيقية في الجلد
CSF Textile-Bir Elgassaa	240	368	8	8	المركز القطاعي للتكوين في النسيج بينر القصعة
CSFC Ben Arous	280	485	8	8	المركز القطاعي للتكوين في البناء بين عروس
CSFen métiers de services-hammam lif	200	240	6	6	المركز القطاعي للتكوين في مهن الخدمات بحمام الأنف
CSF du transport et logistique-Borj Cedria	220	360	6	6	المركز القطاعي للتكوين في النقل واللجستيك ببرج السدرية
CSF en mécanique et électronique Borej Cedria	1480	1145	9	9	المركز القطاعي للتكوين في الميكاترونك ببرج السدرية
Centre l'exelence des métiers de l'aéronautique - EIMgira	72	138	2	2	مركز الامتياز في مهن صناعة الطيران بالمغيرة
TOTAL	2716	2954	43	43	المجموع

Source : L' Agence Tunisienne de la Formation Professionnelle

المصدر : الوكالة التونسية للتكوين المهني



تطور مؤشرات التكوين المهني (الوكالة التونسية للتكوين المهني) (يتبع)
Evolution des indicateurs de la formation professionnelle (A.T.F.P) (suite)

Centre	منهم إناث Dont féminins		عدد المتخرجين Nombre de diplômés		منهم إناث Dont féminins		عدد المتكويين Nombre de formés		المركز
	2022/2021	2021/2020	2022/2021	2021/2020	2022/2021	2021/2020	2022/2021	2021/2020	
CSFTA en cuir	32		198		128	99	218	211	المركز القطاعي للتكوين والتقنيات التطبيقية في الجلد
CSF Textile-Bir Elgassaa	95		139		89	75	243	188	المركز القطاعي للتكوين في النسيج ببئر القصة
CSFC Ben Arous	55		319		143	32	688	380	المركز القطاعي للتكوين في البناء بين عروس
CSFen métiers de services-hammam lif	1058		165		306	202	419	288	المركز القطاعي للتكوين في مهن الخدمات بحمام الأنف
CSF du transport et logistique-Borj Cedria	35		112		60	142	210	390	المركز القطاعي للتكوين في النقل واللجستيك ببرج السدرية
CSF en mécanique et électronique Borej Cedria	50		669		192	69	2200	1088	المركز القطاعي للتكوين في الميكاترونك ببرج السدرية
Centre l'exelence des métiers de l'aéronautique - EIMgira	32		198		31	15	174	138	المركز التكوين والنهوض بالعمل المستقل بالمغيرة
TOTAL	1357	435	1800	1482	949	634	4152	2683	المجموع

Source : L' Agence Tunisienne de la Formation Professionnelle

المصدر : الوكالة التونسية للتكوين المهني

تطور مؤشرات التكوين المهني (المراكز العمومية الأخرى)

Evolution des indicateurs de la formation professionnelle (Autres centres publics)

Centre	طاقة الاستيعاب		عدد الاختصاصات		المركز
	Capacité		Nbre de spécialités		
	2022/2021	2021/2020	2022/2021	2021/2020	
Centre de la jeune fille rurale Mornag		100		5	مركز الفتاة الريفية بمرناق
Centre de la jeune fille rurale mhamdia		70		6	مركز الفتاة الريفية بالمحمدية
Centre de menuiserie ébéniste mhghira		20		7	مركز النقش على الخشب بالمغيرة
Centre de la jeune fille rurale chbeda					مركز الفتاة الريفية بشبدة
TOTAL	0	190	0	18	المجموع

Source : Les centres de la formation professionnelle du gouvernorat de Nabeul

المصدر: مراكز التكوين المهني بولاية نابل

تطور مؤشرات التكوين المهني (المراكز العمومية الأخرى) (بتتبع)

Evolution des indicateurs de la formation professionnelle (Autres centres publics) (suite)

Centre	منهم إناث Dont féminins		عدد المتخرجين Nbre de diplômés		منهم الإناث Dont féminin		عدد المتكويين Nbre de formés		المركز
	2020/2019	2019/2018	2020/2019	2019/2018	2020/2019	2019/2018	2020/2019	2019/2018	
Centre de la jeune fille rurale Mornag		15		15		63		63	مركز الفتاة الريفية بمرناق
Centre de la jeune fille rurale mhamdia		5		5		15		15	مركز الفتاة الريفية بالمحمدية
Centre de menuiserie ébéniste mhghira									مركز النقش على الخشب بالمغيرة
Centre de la jeune fille rurale chbeda		41		71		41		71	مركز الفتاة الريفية بشبدة
TOTAL	0	61		91	0	119		149	المجموع

Source : Les centres de formation professionnelle du gouvernorat de

المصدر: مراكز التكوين المهني بولاية

تطور مؤشرات التكوين المهني حسب المتدخل

Evolution des indicateurs de la formation professionnelle selon l'intervenant

Intervenant	طاقة الاستيعاب Capacité		عدد المراكز Nbre de centre		المتدخل
	2022/2021	2021/2020	2022/2021	2021/2020	
ATFP	3024	2700	7	7	الوكالة التونسية للتكوين المهني
Centres publics					(المراكز العمومية)
Centres privés	4850	5000	509 اساسي ومستمر	169	المراكز الخاصة
TOTAL	7874	7700	7	176	المجموع

Source : Direction régionale de la formation professionnelle et de l'emploi

المصدر : الإدارة الجهوية للتكوين المهني و التشغيل

تطور مؤشرات التكوين المهني حسب المتدخل (يتبع)

Evolution des indicateurs de la formation professionnelle selon l'intervenant (suite)

Intervenant	منهم إناث Dont féminins		عدد المتخرجين Nombre de diplômés		منهم إناث Dont féminins		عدد المتكويين Nombre de formés		المتدخل
	2022/2021	2021/2020	2022/2021	2021/2020	2022/2021	2021/2020	2022/2021	2021/2020	
ATFP	398	435	1596	1482	1272	634	4907		الوكالة التونسية للتكوين المهني
Centres publics									المراكز العمومية
Centres privés	605	605	1240	1240	711		1320	1320	المراكز الخاصة
Total	1003	1040	1240	2722	1983	634	6227	1320	مجموع الولايات

Source : Direction régionale de la formation professionnelle et de l'emploi/centres de formation dans la région

المصدر : الإدارة الجهوية للتكوين المهني والتشغيل ومراكز التكوين العمومية بالجهة

التشغيل
Emploi

تطور طلبات وعروض الشغل لفائدة الإطار
Evolution des demandes et des offres d'emploi (catégorie cadres)

DELEGATION	عروض الشغل Offres d'emploi		طلبات إضافية للشغل (المسجلون الجدد) Demandes Additionnelles d'emploi (nouveaux inscrits)		طلبات الشغل Demandes d'emploi				المعمدية
	2021	2020	2021		2021		2020		
			منهم إناث dont fém	المجموع - Total	منهم إناث dont fém	المجموع - Total	منهم إناث dont fém	المجموع - Total	
Ben Arous	86	87	526	744	681	995	381	522	بن عروس
Médina Jedida	11	12	513	693	694	879	402	506	المدينة الجديدة
Mourouj	59	49	1082	1567	1413	2083	856	1143	المروج
Hammam-Lif	51	51	338	480	444	635	268	372	حمام الألف
Hammam-Chott	35	51	365	498	442	601	307	399	حمام الشط
Bou Mhel	72	71	320	430	428	593	217	297	بومهل البساتين
Ezzahra	48	62	255	381	351	548	205	287	الزهران
Rades	24	21	416	567	545	759	344	460	رادس
Megrine	83	92	161	248	221	354	155	213	مقرين
M'hamdia	45	27	572	823	673	960	430	602	المحمدية
Fouchana	171	206	913	1259	1104	1555	627	848	فوشانة
Mornag	34	29	378	492	472	634	222	317	مرناق
TOTAL	719	758	5839	8182	7468	10596	4414	5966	المجموع

المصدر: الإدارة الجهوية للتكوين المهني والتشغيل

تطور طلبات وعروض الشغل لفائدة غير الإطارات
Evolution des demandes et des offres d'emploi (catégorie non cadres)

DELEGATION	عروض الشغل Offres d'emploi		طلبات إضافية للشغل (المسجلون الجدد) Demandes Additionnelles d'emploi (nouveaux inscrit)		طلبات الشغل Demandes d'emploi				المعتمدة
	2021	2020	2021		2021		2020		
			منهم إناث dont fém	المجموع - Total	منهم إناث dont fém	المجموع - Total	منهم إناث dont fém	المجموع - Total	
Ben Arous	219	501	118	246	375	800	184	384	بن عروس
Médina Jedida	17	24	101	210	322	672	142	256	المدينة الجديدة
Mourouj	26	55	203	455	586	1333	236	586	المروج
Hammam-Lif	114	138	104	212	414	805	208	436	حمام الأنف
Hammam-Chott	111	182	66	149	281	549	122	245	حمام الشط
Bou Mhel	80	82	99	189	222	462	84	214	بومهل البيساتين
Ezzahra	87	70	67	146	183	372	75	172	الزهراء
Rades	27	30	103	200	237	489	118	256	رادس
Megrine	192	178	39	87	103	241	50	113	مقرين
M'hamdia	86	36	285	602	1112	2343	510	1083	المحمدية
Fouchana	1274	796	321	718	1378	2948	594	1367	فوشانة
Mornag	37	39	129	288	303	736	112	328	مرناق
TOTAL	2270	2131	1635	3502	5516	11750	2435	5440	المجموع

Source : Direction régionale de la formation professionnelle et de l'emploi

المصدر : الإدارة الجهوية للتكوين المهني والتشغيل

الصحة
Santé

التجهيزات الصحية بالقطاع العام (الجزء الأول)

Equipements sanitaires dans le secteur public (partie 1)

Délégation	عدد الأسرة Nombre de lits		قاعات العمليات Salles d'opérations		المستشفيات الجهوية و المحلية و الجامعية Hôpitaux Régionaux, de circonscription et universitaires		المعتدية
	2021	2019	2021	2019	2021	2019	
Ben Arous	184	187	10	10	1	1	بن عروس
Médina Jedida	185	177	2	2	1	1	المدينة الجديدة
Mourouj							المروج
Hammam-Lif							حمام الأنف
Hammam-Chott							حمام الشط
Bou Mhel							بومهل البساتين
Ezzahra							الزهران
Rades							رادس
Megrine							مقرين
M'hamdia							المحمدية
Fouchana							فوشانة
Mornag							مرتاق
Total Gouvernorat	369	364	12	12	2	2	كامل الولاية

Source: Direction Régionale de la santé de

المصدر : الإدارة الجهوية للصحة ب



Légende

- Chef lieu Gouvernorat
- Chef lieu Délégation
- Limite Gouvernorat
- Limite Délégation
- H Hôpital Régional, de circonscription ou universitaire
- H Clinique

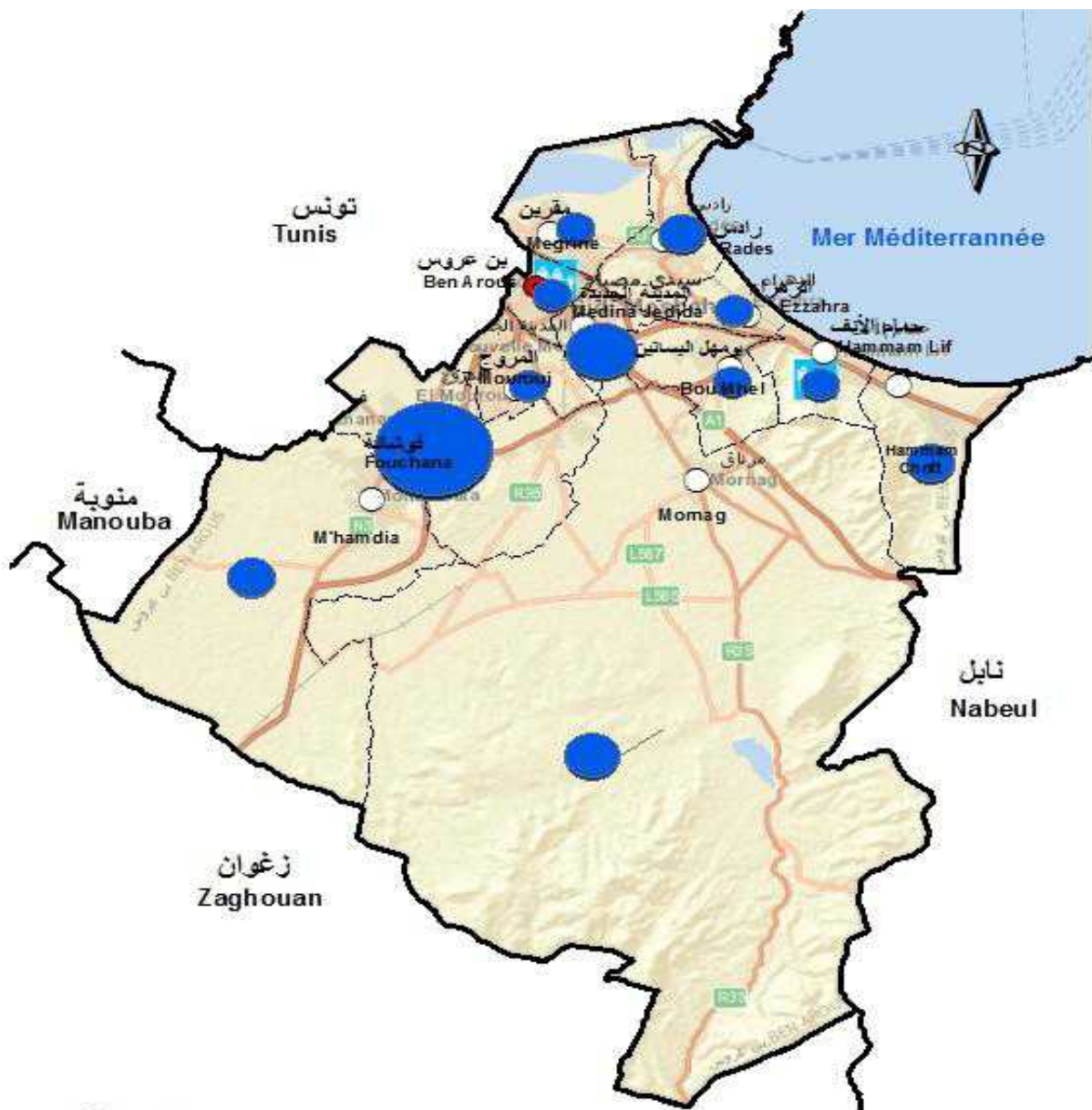
التجهيزات الصحية بالقطاع العام (الجزء الثاني)

Equipements sanitaires dans le secteur public (partie 2)

Délégation	عدد المخابر		مراكز رعاية الأم والطفل		مراكز الصحة الأساسية		المعمدية
	Nombre de laboratoires				Centres de santé de base		
	2021	2019	2021	2019	2021	2019	
Ben Arous	1	1		1	2	2	بن عروس
Médina Jedida	1	1			3	3	المدينة الجديدة
Mourouj	1	1		1	2	2	المروج
Hammam-Lif	1	1		1	2	2	حمام الأنف
Hammam-Chott					2	2	حمام الشط
Bou Mhel					3	2	بومهل البساتين
Ezzahra					2	2	الزهراء
Rades					4	4	رادس
Megrine		1			2	2	مقرين
M'hamdia	1				4	3	المحمدية
Fouchana	1	1			6	6	فوشانة
Mornag	1	1			15	16	مرناق
Total Gouvernorat	7	7	0	3	47	46	كامل الولاية

Source: Direction Régionale de la santé de

المصدر : الإدارة الجهوية للصحة ب



Légende

- Chef lieu Gouvernorat
- Chef lieu Délégation

- Limite Gouvernorat
- Limite Délégation

- + Cent. protect. mère - enfant

Centres de santé de base

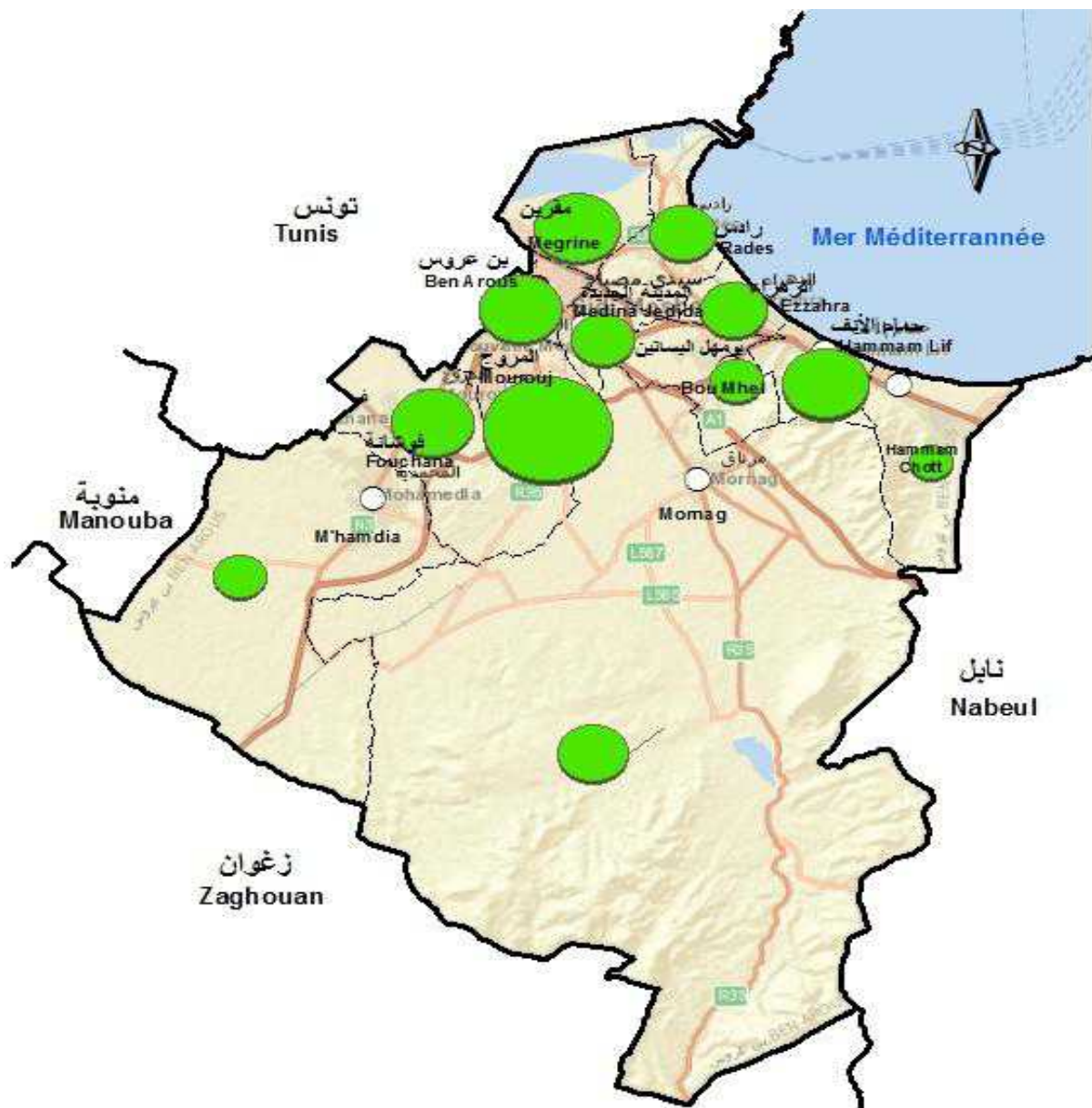


التجهيزات الصحية بالقطاع الخاص (الجزء الأول)
Equipements sanitaires dans le secteur privé (partie 1)

Délégation	الصيدليات		العيادات الخاصة		المصحات		المعتمدية
	Pharmacies		Cabinets de libre pratique		Cliniques		
	2021	2018	2021	2018	2021	2018	
Ben Arous	13	11	39	66			بن عروس
Médina Jedida	7	11	35	49			المدينة الجديدة
Mourouj	27	26	128	162	1	1	المروج
Hamman-Lif	16	14	125	171	1	1	حمام الأنف
Hamman-Chott	5	6	22	38			حمام الشط
Bou Mhel	8	6	15	40			بومهل البساتين
Ezzahra	11	10	39	72	2	2	الزهراء
Rades	22	17	43	75			رادس
Megrine	9	9	71	108	2	1	مقرين
M'hamdia	12	10	20	43			المحمدية
Fouchana	18	13	29	64			فوشانة
Mornag	12	8	20	40			مرناق
Total	160	141	586	928	6	5	كامل الولاية

Source: Direction Régionale de la santé de

المصدر : الإدارة الجهوية للصحة ب




Légende

- Cheffieu Gouvernorat
- Cheffieu Délégation

- Limite Gouvernorat
- Limite Délégation

Pharmacies

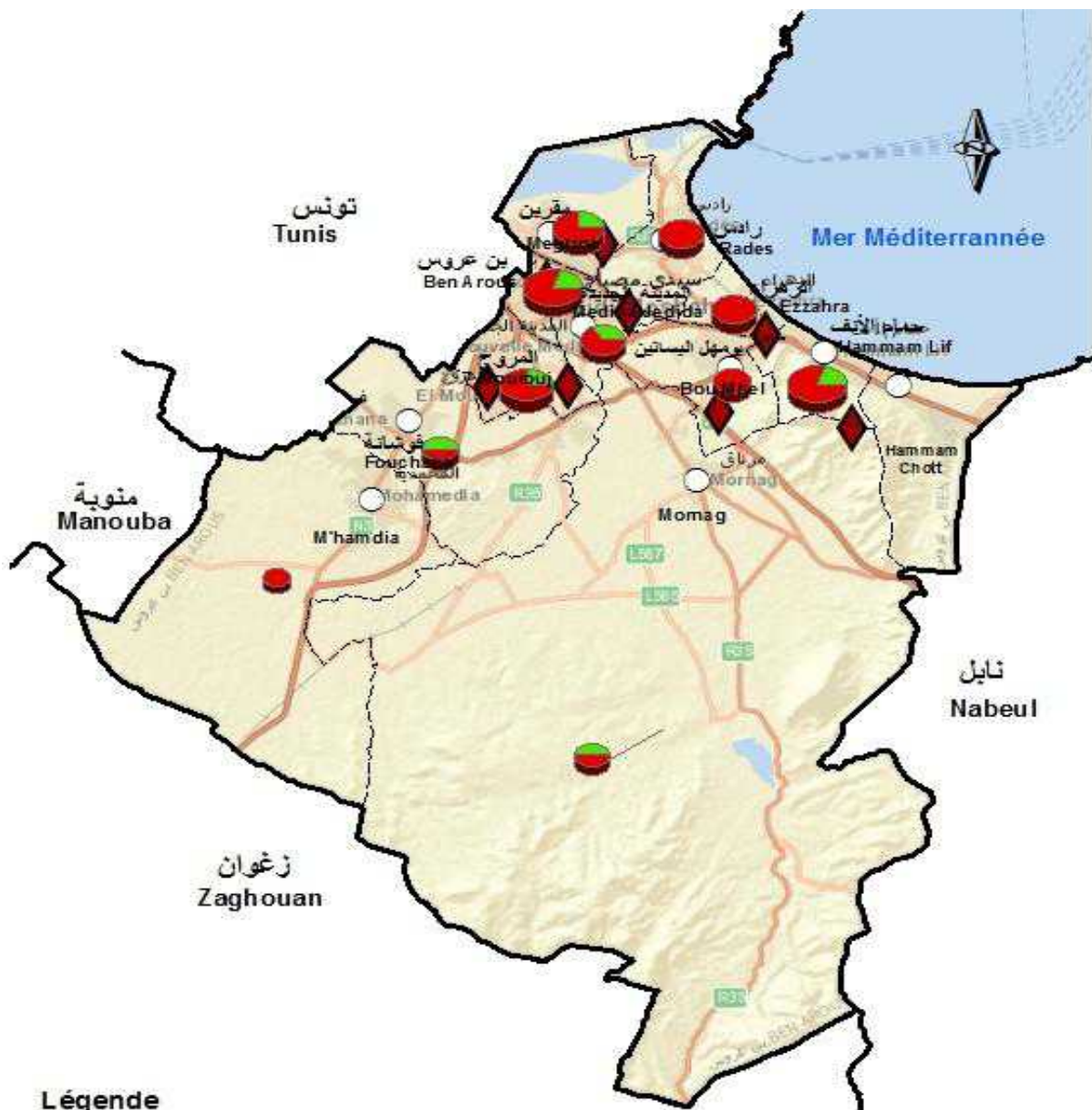


التجهيزات الصحية بالقطاع الخاص (الجزء الثاني)
Equipements sanitaires dans le secteur privé (partie 2)

Délégation	محلات تمييز Infirmeries		مراكز تصفية الدم Centres d'hémodialyse		عدد المخابر Nombre de laboratoires		المعمدية
	2021	2018	2021	2018	2021	2018	
Ben Arous	17	16	1	1	3	3	بن عروس
Médina Jedida	8	8	1	1	3	2	المدينة الجديدة
Mourouj	16	5	2	2	6	3	المروج
Hammam-Lif	11	11	1	1	7	4	حمام الأنف
Hammam-Chott	2	2	0		1	0	حمام الشط
Bou Mhel	4	4	1	1	2	2	بومهل البساتين
Ezzahra	5	6	0	1	4	3	الزهراء
Rades	6	7	0		5	3	رادس
Megrine	8	8	1	1	4	3	مقرين
M'hamdia	9	10	0		2	1	المحمدية
Fouchana	8	7	1	1	2	2	فوشانة
Mornag	7	6	1	1	2	2	مرناق
Total	101	90	9	10	41	28	كامل الولاية

Source: Direction Régionale de la santé de


المصدر : الإدارة الجهوية للصحة ب



Légende

- Chef lieu Gouvernorat
- ◊ Centre d'hémodialyse
- Limite Gouvernorat
- - - Limite Délégation
- Chef lieu Délégation

Laboratoires d'analyses médicales

-  70
- Laboratoire d'analyse Public
- Laboratoire d'analyse privé

الإطار الطبي بالقطاع العام
Le personnel médical dans le secteur public

Délégation	صيدالفة Pharmaciens		طب الأسنان Dentistes		اختصاص Spécialistes		طب عام Généralistes		المعمدفة
	2021	2020	2021	2020	2021	2020	2021	2020	
Ben Arous	6		0		40	36	6	8	بن عروس
Médina Jedida	3		0		0	44	24	23	المدينة الجديدة
Mourouj	0		3		1	0	5	4	المروج
Hammam-Lif	0		2		1	1	7	8	حمام الأنف
Hammam-Chott	0		3		0	0	4	4	حمام الشط
Bou Mhel	0		2		0	0	6	5	بومهل البساتين
Ezzahra	0		0		0	0	3	3	الزهراء
Rades	3		4		0	1	8	12	رادس
Megrine	0		2		0	0	4	9	مقرين
M'hamdia	0		2		1	1	5	5	المحمدفة
Fouchana	0		2		2	1	11	11	فوشانة
Mornag	0		2		0	0	14	13	مرناق
Total	12		22		45	84	97	105	كامل الولاية

Source: Direction Régionale de la santé de

المصدر : الإدارة الجهوية للصحة ب

الإطار الطبي بالقطاع الخاص
Le personnel médical dans le secteur privé

Délégation	صيادلة Pharmaciens		طب الأسنان Dentistes		اختصاص Spécialistes		طب عام Généralistes		المعتمدية
	2021	2018	2021	2019	2021	2020	2021	2020	
Ben Arous	28	30	25		27	28	12	14	بن عروس
Médina Jedida	16	9	25		21	23	14	14	المدينة الجديدة
Mourouj	32	31	71		90	84	38	39	المروج
Hammam-Lif	22	18	37		100	99	25	28	حمام الأنف
Hammam-Chott	7	4	10		4	3	18	14	حمام الشط
Bou Mhel	12	7	16		3	3	12	12	بومهل البساتين
Ezzahra	14	12	30		19	21	20	20	الزهراء
Rades	25	17	33		25	22	18	17	رادس
Megrine	47	19	26		47	44	24	21	مقرين
M'hamdia	28	31	13		5	5	15	13	المحمدية
Fouchana	21	14	18		6	6	23	23	فوشانة
Mornag	14	11	13		7	6	13	11	مرناق
Total	266	203	317		354	344	232	226	كامل الولاية

Source: Direction Régionale de la santé

المصدر : الإدارة الجهوية للصحة

الإطار شبه الطبي بالقطاع العام
Le personnel paramédical dans le secteur public

Délégation	مساعدو الصحة Auxiliaires		المرضىون Infirmiers		الفنيون السامون Techniciens supérieurs		المعتمدية
	2021	2018	2021	2018	2021	2018	
Ben Arous	2	1	15	12	4	4	بن عروس
Médina Jedida	0		22	23	3	3	المدينة الجديدة
Mourouj	1		36	37	16	15	المروج
Hammam-Lif	0		20	19	16	17	حمام الأتف
Hammam-Chott	2		15	17	7	7	حمام الشط
Bou Mhel	1		16	14	6	5	بومهل البساتين
Ezzahra	0		21	18	14	13	الزهراء
Rades	3	1	33	34	12	9	رادس
Megrine	1	1	15	15	4	4	مقرين
M'hamdia	1		26	18	8	4	المحمدية
Fouchana	2	5	38	42	13	13	فوشانة
Mornag	4	3	43	39	21	18	مرناق
Total	17	11	300	288	124	112	كامل الولاية

Source: Direction Régionale de la santé

المصدر : الإدارة الجهوية للصحة

الشباب والطفولة
Jeunesse et Enfance

الفضاءات الشبابية
Espaces de la jeunesse






Délégation	نوادي الشباب الريفي Clubs de la jeunesse rurale		maisons de jeunes دور الشباب				العدد Nombre		المعتدية
			المنخرطون Adhérents						
	2021	2020	2021		2020		2021	2020	
			المجموع- Total	منهم إناث dont fém	المجموع- Total	منهم إناث dont fém			
Ben Arous					25	70	1	1	بن عروس
Médina Jedida					28	51	1	1	المدينة الجديدة
Mourouj					40	72	1	1	المروج
Hammam-Lif					20	31	1	1	حمام الأنف
Hammam-Chott									حمام الشط
Bou Mhel							1	1	بومهل البساتين
Ezzahra					32	72	1	1	الزهراء
Rades					81	198	1	1	رادس
Megrine					43	65	3	3	مقرين
M'hamdia	2	2			24	61	1	1	المحمدية
Fouchana					9	96	1	1	فوشانة
Mornag	3	3			84	272	3	3	مرتاق
Total Gouvernorat	5	5	0	0	386	988	15	15	كامل الولاية

Source: Direction régionale de la jeunesse, du sport et de l'éducation physique de

المصدر : الإدارة الجهوية للشباب والرياضة والتربية البدنية ب



Légende

- | | | | | | |
|---|-----------------------|---|--------------------|--|------------------|
|  | Chef lieu Gouvernorat |  | Limite Gouvernorat |  | Maison de jeunes |
|  | Chef lieu Délégation |  | Limite Délégation | | |

فضاءات الطفولة
Espaces de l'enfance

Délégation	محاضن مدرسية 2021 CRECHES SCOLAIRES	المحاضن الخاصة		رياض الأطفال (عمومي وخاص)		نوادي الأطفال (عمومي و خاص)		المعتمدية
		Crèches privées		Jardins d'enfants (Pub+Privés)		Clubs d'enfants (Pub+Privés)		
		2021	2020	2021	2020	2021	2020	
Ben Arous	28	2	2	13	13	4	4	بن عروس
Médina Jedida	30	50	5	29	29	1	8	المدينة الجديدة
Mourouj	60	7	5	60	60	5	5	المروج
Hammam-Lif	19	1	1	21	19	4	4	حمام الأنف
Hammam-Chott	23	5	6	26	23	0	1	حمام الشط
Bou Mhel	35	6	5	34	28	0	1	بومهل البساتين
Ezzahra	22	5	5	20	19	1	6	الزهراء
Rades	33	5	3	36	30	1	5	رادس
Megrine	27	4	4	22	21	3	3	مقرين
M'hamdia	26	0		22	20	2	2	المحمدية
Fouchana	44	3	3	42	38	1	2	فوشانة
Mornag	26	0		24	21	1	2	مرناق
Total Gouvernorat	373	88	39	349	321	23	43	كامل الولاية

Source: Direction régionale de la jeunesse, du sport et de l'éducation physique de

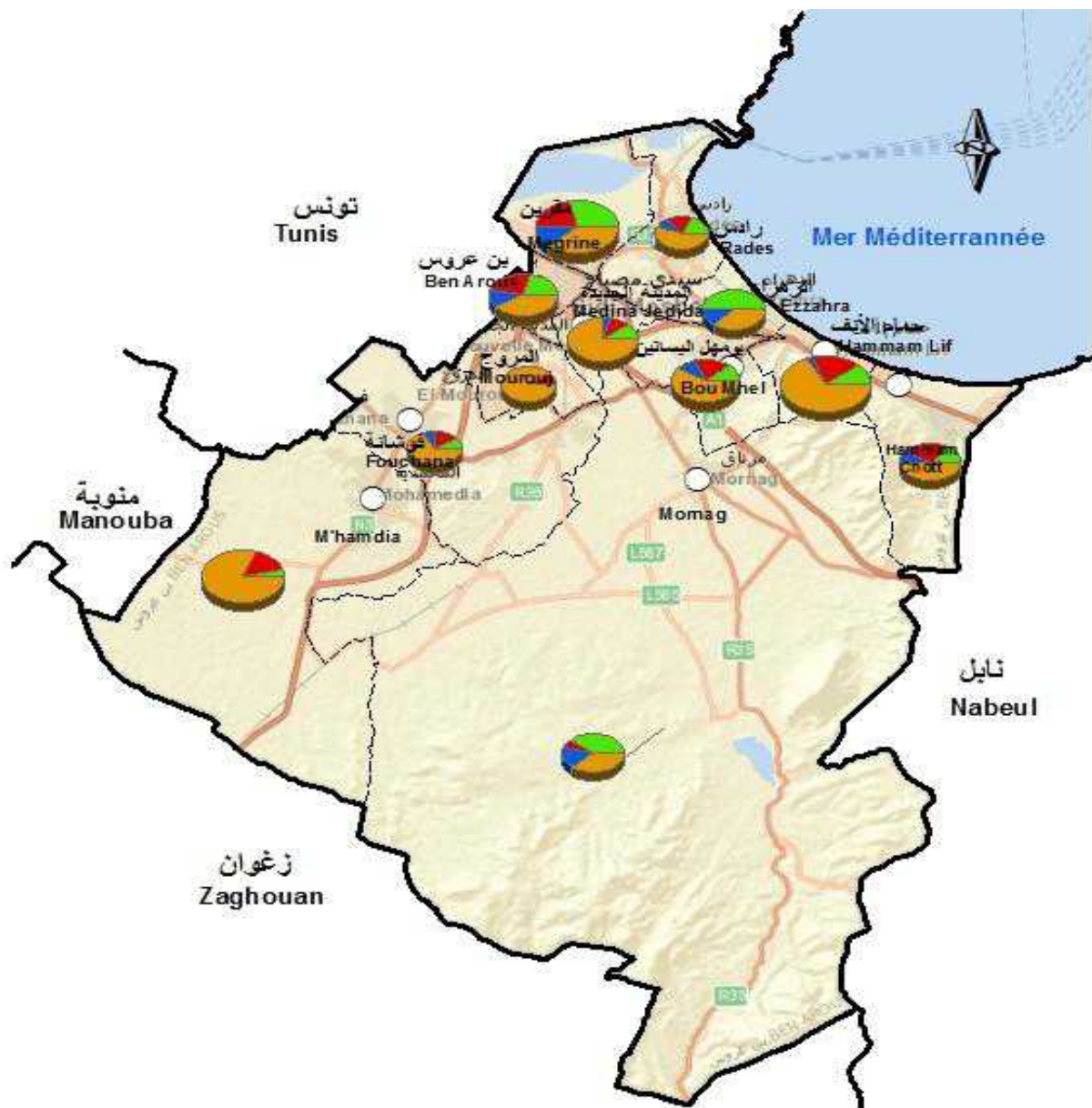
المصدر : مصلحة الطفولة ب

الفضاءات الرياضية
Espaces sportifs



Délégation	الملاعب الرياضية الخاصة		الملاعب الرياضية العمومية		القاعات الرياضية الخاصة		القاعات الرياضية العمومية		المعتمدية
	Terrains de sport privés		Terrains de sport publics		Salles de sport privées		Salles de sport publiques		
	2021	2019	2021	2020	2021	2020	2021	2020	
Ben Arous			2	2	7	7	1	1	بن عروس
Médina Jedida			0	0	9	9	0	0	المدينة الجديدة
Mourouj			1	1	17	19	0	0	المروج
Hamмам-Lif			8	5	7	7	2	2	حمام الأتف
Hamمام-Chott			1	1	6	7	1	1	حمام الشط
Bou Mhel			2	2	10	7	2	2	بومهل البساتين
Ezzahra			2	2	8	8	2	2	الزهراء
Rades			3	2	10	9	3	2	رادس
Megrine			4	3	8	7	2	2	مقرين
M'hamdia			1	1	13	13	1	1	المحمدية
Fouchana		5	1	1	20	15	1	1	فوشانة
Mornag			2	1	11	9	1	1	مرناق
Total Gouvernorat		5	27	21	126	117	16	15	كامل الولاية



Source : Commissariat Régional de la jeunesse et du sport

المصدر : المندوبية الجهوية للشباب و الرياضة ب







Légende

-  Chef lieu Gouvernorat
-  Chef lieu Délégation

-  Limite Gouvernorat
-  Limite Délégation

Terrains et salles de sport



-  Terrain de sport public
-  Terrain de sport privé
-  Salle de sport publique
-  Salle de sport privée

الجمعيات الرياضية المدنية
Associations sportives civiles

Délégation	Associations sportives civiles الجمعية الرياضية المدنية				المعمدية
	Licenciés المجازون		Nombre العدد		
	2021	2020	2021	2020	
Ben Arous	1012	1051	13	12	بن عروس
Médina Jedida	83	615	2	2	المدينة الجديدة
Mourouj	721	783	10	10	المروج
Hammam-Lif	915	931	8	8	حمام الأتف
Hammam-Chott	774	785	9	9	حمام الشط
Bou Mhel	592	634	2	2	بومهل البساتين
Ezzahra	680	775	12	12	الزهراء
Rades	1558	1617	14	14	رادس
Megrine	1207	1375	12	11	مقرين
M'hamdia	315	435	4	6	المحمدية
Fouchana	450	469	5	6	فوشانة
Mornag	458	485	6	6	مرناق
Total Gouvernorat	8765	9955	97	98	كامل الولاية

Source : Commissariat Régional de la jeunesse et du sport

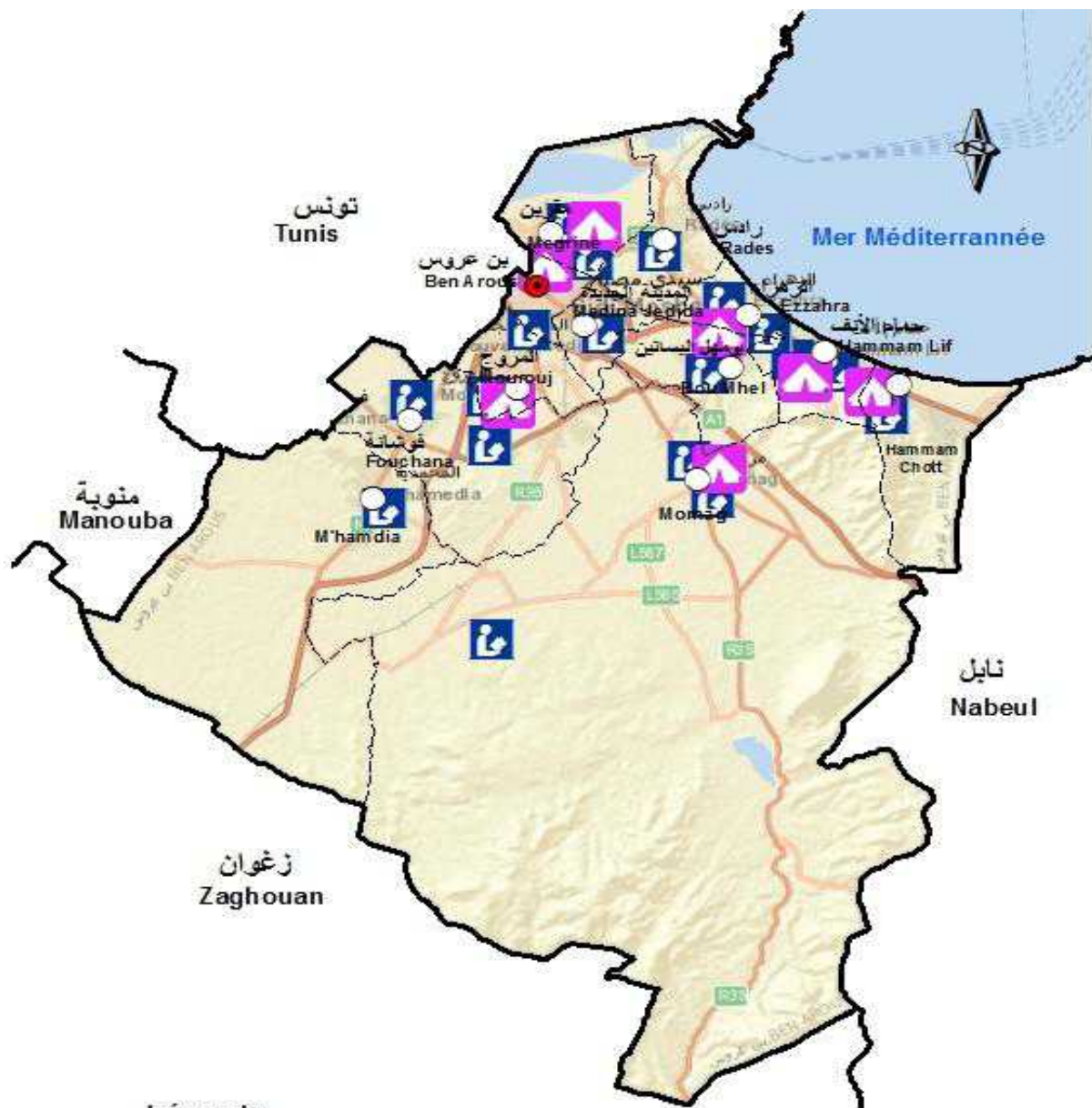
المصدر : المندوبية الجهوية للشباب و الرياضة

الثقافة
Culture

Espaces culturels الفضاءات الثقافية

Délégation	المهرجانات Festivals		المسارح Théâtres		دور الثقافة Maisons de culture		المكتبات العمومية Bibliothèques		المعمدية
	2021	2020	2021	2020	2021	2020	2021	2020	
	Ben Arous		1	1	1	1	1	2	
Médina Jedida							1	1	المدينة الجديدة
Mourouj		1			1	1	2	2	المروج
Hamam-Lif			1	1	1	1	2	2	حمام الأنف
Hamam-Chott		1			1	1	1	1	حمام الشط
Bou Mhel							1	1	بومهل البساتين
Ezzahra			1	1	1	1	2	2	الزهراء
Rades		1	1	1			1	1	رادس
Megrine			1	1	1	1	2	2	مقرين
M'hamdia					1	1	1	1	المحمدية
Fouchana		1					1	1	فوشانة
Mornag		1			2	2	3	3	مرناق
Total	0	6	5	5	9	9	19	19	المجموع

Source :Commissariat Régional de la culture et de la sauvegarde du patrimoine de



Légende

- Chef lieu Gouvernorat
- Chef lieu Délégation

- Limite Gouvernorat
- - - Limite Délégation

-  Maison de culture
-  Bibliothèque

المتاحف والمعالم الأثرية (2020)
Musées et Sites Archéologiques (2020)

Délégation	Monuments et Sites Archéologiques المعالم الأثرية		Musées المتاحف		المعتمدية
	عدد الزائرين	المعتم	عدد الزائرين	المتحف	
	Visiteurs	Monument	Visiteurs	Musée	
Mornag	5363	موقع أودنة الأثري	8036	موقع أودنة الأثري	مرناق
Total Gouvernorat	5363		8036		كامل الولاية

Source: Commissariat régional de la culture/

المصدر : المندوبية الجهوية للتقافة

الشؤون الدينية
Affaires religieuses

الشؤون الدينية - قطاع الكتاتيب
Affaires religieuses_Ecoles coraniques

Année:2021

السنة 2021

Délégation	Nombre d'enfants عدد الأطفال				Nbre de Muddebs عدد المؤدبين		عدد الكتاتيب Nbred'écoles coraniques	المعتمدية
	5ans 5سنوات		4ans 4سنوات		dont fém منهم إناث	Total المجموع		
	dont fém منهم إناث	Total المجموع	dont fém منهم إناث	Total المجموع				
Ben Arous	32	70	30	80	3	5	6	بن عروس
Médina Jedida	56	112	63	138	1	7	7	المدينة الجديدة
Mourouj	130	262	160	310	10	16	18	المروج
Hammam-Lif	65	124	62	116	4	7	7	حمام الأنف
Hammam-Chott	58	111	56	110	1	5	5	حمام الشط
Bou Mhel	43	85	53	123	4	9	9	بومهل البساتين
Ezzahra	37	60	30	69	6	7	7	الزهاء
Rades	124	256	103	207	8	14	14	رادس
Megrine	25	39	25	53	1	3	3	مقرين
M'hamdia	170	330	159	244	10	16	16	المحمدية
Fouchana	200	407	233	466	14	20	20	فوشانة
Mornag	120	224	129	256	7	15	15	مرناق
Total	1060	2080	1103	2172	69	124	127	المجموع

الشؤون الدينية - المعالم الدينية
Affaires religieuses - Monuments

Année 2021

سنة 2021

Délégation	Personnels الإطارات الدينية						Monuments المعالم الدينية religieuses		المعتمدة
	Prédicateurs الوعاظ		عدد القائمين على الشؤون Autres	عدد المؤذنين Mouadhins	عدد أئمة الخمس Imam Khoms	عدد الأئمة الخطباء Imam Khatib	المساجد Mosquées	الجموع Mosquées	
	dont منهم إناث fém	Total المجموع							
Ben Arous	1	1	8	6	7	6	0	7	بن عروس
Médina Jedida	0	1	13	11	13	10	2	11	المدينة الجديدة
Mourouj	1	2	17	14	16	15	2	17	المروج
Hamam-Lif	1	2	17	16	17	14	2	15	حمام الأنف
Hamam-Chott	1	1	5	3	5	5	0	5	حمام الشط
Bou Mhel	1	1	6	6	10	9	0	10	بومهل البساتين
Ezzahra	1	1	8	6	7	5	1	8	الزهراء
Rades	0	2	10	10	13	14	0	14	رادس
Megrine	1	1	5	5	7	6	0	7	مقرين
M'hamdia	1	2	17	16	13	16	1	19	المحمدية
Fouchana	3	3	20	19	15	18	2	19	فوشانة
Mornag	1	3	34	32	26	23	6	31	مرناق
Total	12	20	160	144	149	141	16	163	المجموع

القطاعات المنتجة
Secteurs Productifs

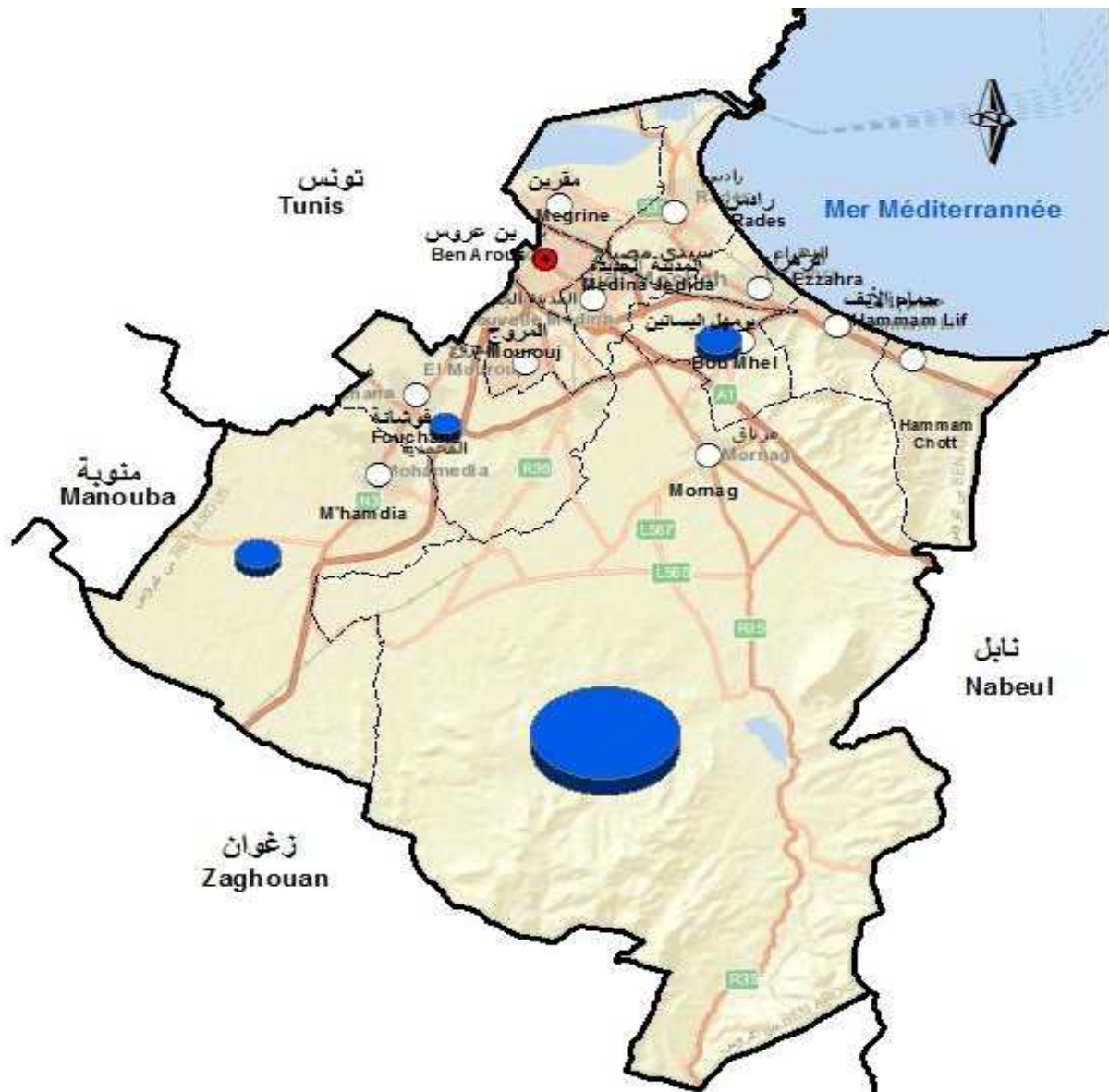
الفلاحة
Agriculture

تطور استغلال البحيرات الجبلية
Evolution de l'exploitation des Lacs Collinaires

DELEGATION	الكمية المستغلة Exploitation		المخزون إلى آخر السنة (ألف متر مكعب) Reserve (mille m3)		طاقة الخزن (ألف متر مكعب) Capacité de rétention (mille m3)		عدد البحيرات Nbre de lacs		المعمدية
	2021	2020	2021	2020	2021	2020	2021	2020	
Ben Arous									بن عروس
Médina Jedida									المدينة الجديدة
Mourouj									المروج
Hamam-Lif									حمام الأنف
Hamam-Chott									حمام الشط
Bou Mhel	0		0	0	5	30	2	2	بومهل البساتين
Ezzahra									الزهراء
Rades									رادس
Megrine									مقرين
M'hamdia	0		5	80	93	65	2	2	المحمدية
Fouchana	0		5	25	38	40	1	1	فوشانة
Mornag	0		101	443	437	766	22	22	مرناق
TOTAL	0		111	548	573	901	27	27	المجموع

Source : Commissariat Régional au Développement Agricole de

المصدر: المندوبية الجهوية للتنمية الفلاحية ب



Légende

- Chef lieu Gouvernorat
- Chef lieu Délégation

- Limite Gouvernorat
- Limite Délégation

Lacs collinaires



تطور استغلال السدود الكبرى و السدود الجبلية
Evolution de l'exploitation des grands barrages et des barrages collinaires

DELEGATION	الكمية المستغلة		الكمية المخزنة (ألف متر مكعب)		طاقة الخزن (ألف متر مكعب)		عدد السدود و السدود الجبلية		المعمدية
	Exploitation		Reserve (mille m3)		Capacité de rétention (mille m3)		Nbre de barrages et barrages collinaires		
	2021	2020	2021	2020	2021	2020	2021	2020	
Ben Arous									بن عروس
Médina Jedida									المدينة الجديدة
Mourouj									المروج
Hammam-Lif									حمام الأنف
Hammam-Chott									حمام الشط
Bou Mhel									بومهل البساتين
Ezzahra									الزهراء
Rades									رادس
Megrine									مقرين
M'hamdia									المحمدية
Fouchana									فوشانة
Mornag	1269	1261	1594	2270	15380	6060	6	6	مرناق
TOTAL	1269	1261	1594	2270	15380	6060	6	6	المجموع

Source : Commissariat Régional au Développement Agricole de

المصدر: المندوبية الجهوية للتنمية الفلاحية ب

تطور الموارد المائية حسب المائدة السطحية
Evolution des ressources hydriques par nappe phréatique

Nom de nappe	الاستغلال (م.م3)		الموارد (م.م3)		عدد الآبار		اسم المائدة
	Exploitation (Mm3)		Ressources (Mm3)		Nbre de puits		
	2021	2020	2021	2020	2021	2020	
Plaine Mornag	13.836	13.77	6.96	6.96	1345	1340	ترسيبات سهل مرنناق
Oligocène	3.276	3.26	2.19	2.19	268	267	حث الأوليقوسان
Calcite	0.115	0.11	0.88	0.88	6	6	الكلس
Sijoume-Manouba	0.68	0.68	1.1	1.10	102	102	منوبة-السيجومي
Borj Cedria	0.12	0.12	1.5	1.50	48	48	الساحل -برج السدرية
TOTAL	18.027	17.94	12.63	12.63	1769	1763	المجموع

Source : Commissariat Régional au Développement Agricole de

المصدر : المندوبية الجهوية للتنمية الفلاحية ب

تطور الموارد المائية حسب المائدة العميقة
Evolution des ressources hydriques par nappe profonde

Nom de la nappe	الاستغلال (م.م3)		الموارد (م م 3)		عدد الآبار		اسم المائدة
	Exploitation (Mm3)		Ressources (Mm3)		Nbre de puits		
	2021	2020	2021	2020	2021	2020	
Plaine mornag	15.57	15.56	17.4	17.4	423	422	ترسبات سهل مرناق
Oligocène	15.64	15.59	7.3	7.3	395	389	حش الأوليقوسان
Calcite	1.06	1.06	4.3	4.3	29	29	كلس
Total	32.27	32.21	29	29	847	840	المجموع

Source : Commissariat Régional au Développement Agricole de

المصدر : المندوبية الجهوية للتنمية الفلاحية ب

تطور مساحة الأراضي الفلاحية حسب المؤهلات

Evolution de superficie des Terres Agricoles selon la vocation

Unité : ha

الوحدة : هك

DELEGATION	الغابات و المراعي Forêts et parcours		أراضي غير صالحة للزراعة Terres non labourables		الأراضي المحترثة Terres agricoles		المعمدية
	2021	2020	2021	2020	2021	2020	
Ben Arous	50	50	640	640			بن عروس
Médina Jedida			810	810	50	50	المدينة الجديدة
Mourouj	45	45	1180	1180			المروج
Hammam-Lif	1900	1900	230	230			حمام الأنف
Hammam-Chott	1000	1000	700	700	400	400	حمام الشط
Bou Mhel	790	790	500	500	1000	1000	بومهل البساتين
Ezzahra			530	530			الزهراء
Rades	200	200	1620	1620			رادس
Megrine			950	950			مقرين
M'hamdia	300	300	1020	1020	10500	10500	المحمدية
Fouchana	15	15	1590	1590	4150	4150	فوشانة
Mornag	15700	15700	1230	1230	19900	19900	مرناق
TOTAL	20000	20000	11000	11000	36000	36000	المجموع

Source : Commissariat Régional au Développement Agricole de

المصدر: المندوبية الجهوية للتنمية الفلاحية ب

تطور المساحات السقوية العمومية حسب المعتمدية
Evolution des Périmètres Publics Irrigués selon la Délégation

DELEGATION	المساحات المستغلة		المساحات المروية		المساحات القابلة للري		المعتمدية
	Superficies exploitées		Superficies irriguées		Superficies irrigables		
	2021	2020	2021	2020	2021	2020	
Ben Arous							بن عروس
Médina Jedida							المدينة الجديدة
Mourouj							المروج
Hammam-Lif							حمام الأنف
Hammam-Chott							حمام الشط
Bou Mhel							بومهل البساتين
Ezzahra							الزهراء
Rades							رادس
Megrine							مقرين
M'hamdia	198	198	199	199	260	260	المحمدية
Fouchana							فوشانة
Mornag	4762	4762	4766	4766	6920	6920	مرناق
TOTAL	4960	4960	4965	4965	7180	7180	المجموع

Source : Commissariat Régional au Développement Agricole de

المصدر: المندوبية الجهوية للتنمية الفلاحية ب

تطور المساحات السقوية الخاصة حسب المعتمدية
Evolution des Périmètres Irrigués Privés selon la Délégation

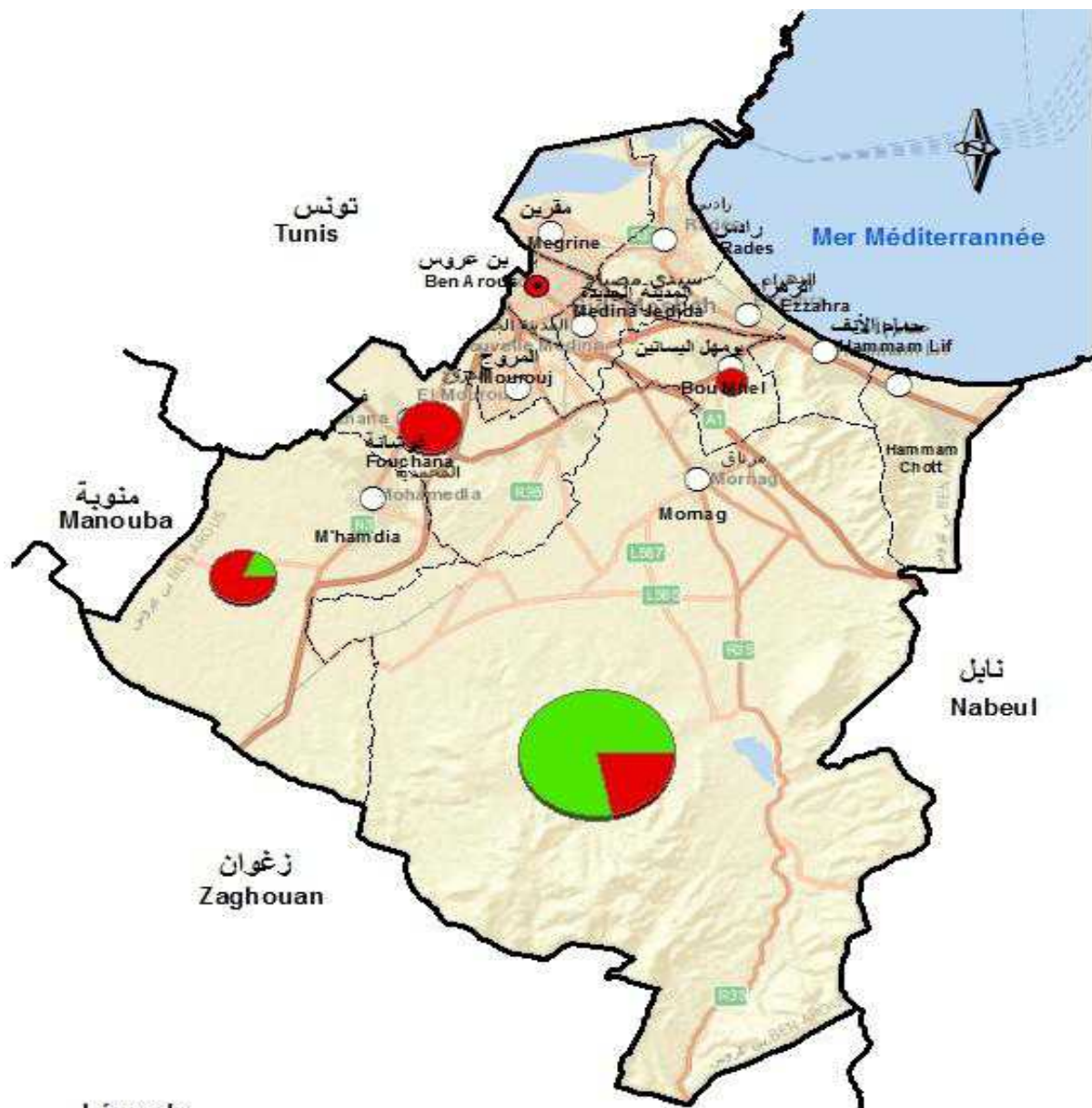
Unité : Ha

الوحدة : هكتار

DELEGATION	المساحات المستغلة Superficies explotées		المساحات المروية Superficies irriguées		المساحات القابلة للري Superficies irrigables		المعتمدية
	2021	2020	2021	2020	2021	2020	
Ben Arous							بن عروس
Médina Jedida							المدينة الجديدة
Mourouj							المروج
Hamмам-Lif							حمام الأنف
Hamمام-Chott							حمام الشط
Bou Mhel	264	264	264	264	300	300	بومهل البساتين
Ezzahra							الزهراء
Rades							رادس
Megrine							مقرين
M'hamdia	944	944	944	944	1170	1170	المحمدية
Fouchana	1133	1133	1133	1133	1360	1360	فوشانة
Mornag	1435	1435	1435	1435	1740	1740	مرناق
TOTAL	3776	3776	3776	3776	4570	4570	المجموع

Source : Commissariat Régional au Développement Agricole de

المصدر: المندوبية الجهوية للتنمية الفلاحية ب



Légende

- Chef lieu Gouvernorat
- Chef lieu Délégation
- Limite Gouvernorat
- Limite Délégation

Périmètres irrigués (Ha)



تطور مؤشرات المساحات السقوية
Evolution des indicateurs des périmètres irrigués

DELEGATION	(%) Taux d'exploitation		نسبة الاستغلال (%)		(%) Taux d'intensification		نسبة التكثيف (%)		المعمدية
	Privé خاص		Public عمومي		Privé خاص		Public عمومي		
	2021	2020	2021	2020	2021	2020	2021	2020	
Ben Arous									بن عروس
Médina Jedida									المدينة الجديدة
Mourouj									المروج
Hammam-Lif									حمام الأنف
Hammam-Chott									حمام الشط
Bou Mhel	88.00	88.00			88.00	88.00			بومهل البساتين
Ezzahra									الزهراء
Rades									رادس
Megrine									مقرين
M'hamdia	81.00	81.00	76.00	76.00	81.00	81.00	76.00	76.00	المحمدية
Fouchana	83.00	83.00			83.00	83.00			فوشانة
Mornag	82.00	82.00	69.00	69.00	82.00	82.00	69.00	69.00	مرتاق
TOTAL	83.00	83.00	69.00	69.00	83.00	83.00	69.00	69.00	المجموع

Source : Commissariat Régional au Développement Agricole de

المصدر: المندوبية الجهوية للتنمية الفلاحية ب

تطور المساحات المزروعة حسب الاستغلال (هك)
Evolution de la superficie agricole selon l'exploitation (Ha)

DELEGATION	أشجار مثمرة		زراعات صناعية		الخضروات		المعمدية
	Arboriculture		Cultures Industrielles		Maraîchage		
	2021	2020	2021	2020	2021	2020	
Ben Arous							بن عروس
Médina Jedida							المدينة الجديدة
Mourouj							المروج
Hammam-Lif							حمام الأنف
Hammam-Chott							حمام الشط
Bou Mhel	220	230			60	20	بومهل البساتين
Ezzahra							الزهراء
Rades						2	رادس
Megrine							مقرين
M'hamdia	220	250	144	40	34	32	المحمدية
Fouchana	310	350			94	61	فوشانة
Mornag	6687	6733			231	395	مرناق
TOTAL	7437	7563	144	40	419	510	المجموع

Source : Commissariat Régional au Développement Agricole de

المصدر: المندوبية الجهوية للتنمية الفلاحية ب

تطور المساحات المزروعة حسب الاستغلال (هك) (يتبع)
 Evolution de la superficie agricole selon l'exploitation (Ha) (suite)

DELEGATION	زيتون Olives		الأعلاف Fourrages		بقول Légumineuses		الحبوب Céréaliculture		المعمدية
	2021	2020	2021	2020	2021	2020	2021	2020	
Ben Arous									بن عروس
Médina Jedida									المدينة الجديدة
Mourouj									المروج
Hamмам-Lif									حمام الأنف
Hamمام-Chott									حمام الشط
Bou Mhel	115	85							بومهل البساتين
Ezzahra									الزهراء
Rades									رادس
Megrine									مقرين
M'hamdia	583	502	3285	3200	299	222	3660	3600	المحمدية
Fouchana	506	436	1000	1060	5	3	750	860	فوشانة
Mornag	6044	5847	2100	2172	235	135	3850	4230	مرناق
TOTAL	7248	6870	6385	6432	539	360	8260	8690	المجموع

Source : Commissariat Régional au Développement Agricole de

المصدر: المندوبية الجهوية للتنمية الفلاحية ب

تطور الإنتاج النباتي حسب الصنف (طن)
Evolution de la Production Végétale selon l'Espèce (tonne)

DELEGATION	أشجار مثمرة Arboriculture		زراعات صناعية Cultures Industrielles		الخضروات Maraîchage		المعمدية
	2021	2020	2021	2020	2021	2020	
Ben Arous							بن عروس
Médina Jedida							المدينة الجديدة
Mourouj							المروج
Hammam-Lif							حمام الأتف
Hammam-Chott							حمام الشط
Bou Mhel	2600	2500			1355	532	بومهل البساتين
Ezzahra							الزهراء
Rades						19	رادس
Megrine							مقرين
M'hamdia	3800	3800	216	66	757	852	المحمدية
Fouchana	5000	4800			2075	1624	فوشانة
Mornag	112725	101925			5089	10558	مرناق
TOTAL	124125	113025	216	66	9276	13585	المجموع

Source : Commissariat Régional au Développement Agricole de

المصدر: المندوبية الجهوية للتنمية الفلاحية ب

تطور الإنتاج النباتي حسب الصنف (طن)
Evolution de la Production Végétale selon l'Espèce (tonne)

DELEGATION	زيتون Olives		الأعلاف Fourrages		بقول(جافة وخضراء) Légumineuses		الحبوب Céréaliculture		المعتمدية
	2021	2020	2021	2020	2021	2020	2021	2020	
Ben Arous									بن عروس
Médina Jedida									المدينة الجديدة
Mourouj									المروج
Hammam-Lif									حمام الأنف
Hammam-Chott									حمام الشط
Bou Mhel	48	210							يومهل البساتين
Ezzahra									الزهراء
Rades									رادس
Megrine									مقرين
M'hamdia	288	1464	21502	25800	577	208.3	7393	5470	المحمدية
Fouchana	193	1224	13704	2670	5.5		1490	1412	فوشانة
Mornag	3471	17102	23119	18790	277	117.5	6601	6149	مرناق
TOTAL	4000	20000	58325	47260	860	326	15484	13031	المجموع

Source : Commissariat Régional au Développement Agricole de

المصدر: المندوبية الجهوية للتنمية الفلاحية ب

تطور تربية الماشية حسب الصنف (أنثى منتجة)
Evolution du Cheptel selon l'Espèce (femelle productive)

DELEGATION	Camélidés	الإبل	Caprins	ماعز	Ovins	أغنام	Bovins	أبقار	المعتمدية
	2021	2020	2021	2020	2021	2020	2021	2020	
Ben Arous									بن عروس
Médina Jedida				241	450	177	100	93	المدينة الجديدة
Mourouj			200	93	2500	1770	150	46	المروج
Hammam-Lif			50	65	100	77			حمام الأنف
Hammam-Chott			250		500	109	120	72	حمام الشط
Bou Mhel			100		700	590	360	262	بومهل البساتين
Ezzahra				15	250	959			الزهراء
Rades				55	300	2735	150	88	رادس
Megrine									مقرين
M'hamdia			900	2510	9100	15241	1400	733	المحمدية
Fouchana			600	772	3600	3767	1230	364	فوشانة
Mornag			4900	9609	22500	47102	4140	3826	مرناق
TOTAL			7000	13360	40000	72527	7650	5484	المجموع

Source : Commissariat Régional au Développement Agricole de

المصدر: المندوبية الجهوية للتنمية الفلاحية ب

تطور تربية الماشية الصغرى
Evolution du petit élevage

DELEGATION	أجباح نحل (جيج) Apicultures (ruches)		أرانب (أمهات) Cunicultures (unités)		دواجن (ألف وحدة) Avicultures (1000 unités)		المعمدية
	2021	2020	2021	2020	2021	2020	
Ben Arous							بن عروس
Médina Jedida							المدينة الجديدة
Mourouj							المروج
Hammam-Lif		380					حمام الأنف
Hammam-Chott		1000					حمام الشط
Bou Mhel		80				815	بومهل البساتين
Ezzahra							الزهراء
Rades							رادس
Megrine							مقرين
M'hamdia				50		450	المحمدية
Fouchana				100			فوشانة
Mornag		360		1080		3745	مرناق
TOTAL	0	1820	0	1230	0	5010	المجموع

Source : Commissariat Régional au Développement Agricole de

المصدر: المندوبية الجهوية للتنمية الفلاحية ب

تطور الإنتاج الحيواني حسب الصنف (طن)
Evolution de la Production Animale selon l'Espèce (tonne)

DELEGATION	حليب(1000 لتر) Lait(1000L)		لحوم بيضاء Viandes blanches		لحوم حمراء Viandes rouges		المعمدية
	2021	2020	2021	2020	2021	2020	
Ben Arous							بن عروس
Médina Jedida		1000				114	المدينة الجديدة
Mourouj		120				35	المروج
Hammam-Lif							حمام الأنف
Hammam-Chott		450				65	حمام الشط
Bou Mhel		700		900		115	بومهل البساتين
Ezzahra		31					الزهراء
Rades		490				35	رادس
Megrine							مقرين
M'hamdia		2100				165	المحمدية
Fouchana		2000		100		155	فوشانة
Mornag		11500		6500		1050	مرناق
TOTAL	0	18391	0	7500	0	1734	المجموع

Source : Commissariat Régional au Développement Agricole de

المصدر: المندوبية الجهوية للتنمية الفلاحية ب

تطور الانتاج الحيواني حسب الصنف (طن) (يتبع)
Evolution de la Production Animale selon l'Espèce (tonne) (suite)

DELEGATION	عسل Miel		بيض (ألف وحدة) Œufs (1000 unités)		صوف Laine		المعتدية
	2021	2020	2021	2020	2021	2020	
Ben Arous							بن عروس
Médina Jedida						0.3	المدينة الجديدة
Mourouj						0.6	المروج
Hammam-Lif							حمام الأنف
Hammam-Chott						1.4	حمام الشط
Bou Mhel		2.224		7000		1.1	بومهل البساتين
Ezzahra		2.118				0.3	الزهراء
Rades						0.3	رادس
Megrine		1					مقرين
M'hamdia						12	المحمدية
Fouchana		1.27		63500		6	فوشانة
Mornag		2.965		44000		18	مرناق
TOTAL	0.0	9.2	0.0	114500.0	0.0	40.0	المجموع

Source : Commissariat Régional au Développement Agricole de

المصدر: المندوبية الجهوية للتنمية الفلاحية ب

تطور وتوزيع الاستثمارات المصادق عليها من صنف (ب, ج)

Evolution et répartition des investissements des catégories "B" et "C" agréées

DELEGATION	مواطن الشغل Emploi		حجم الاستثمار (م.د) Investissements (M.D)		عدد المشاريع Nbre de projets		المعمدية
	2021	2020	2021	2020	2021	2020	
Ben Arous	2	21	0.114	2.774	1	1	بن عروس
Médina Jedida							المدينة الجديدة
Mourouj							المروج
Hammam-Lif							حمام الأنف
Hammam-Chott							حمام الشط
Bou Mhel							بومهل البساتين
Ezzahra							الزهراء
Rades							رادس
Megrine							مقرين
M'hamdia							المحمدية
Fouchana	34	3	1.490	0.460	3	2	فوشانة
Mornag	11	32	3.115	3.871	20	28	مرناق
Total	47	56	4.719	7.105	24	31	المجموع

Source: A.P.I.A/

المصدر: وكالة النهوض بالاستثمارات الفلاحية ل

توزيع المشاريع الفلاحية من صنفى "ب" و"ج" حسب المعتمدية
Répartition des projets agricoles des catégories "B" et "C" par délégation

Année: 2021

السنة: 2021

Délégation	المشاريع المنجزة Projets réalisés			المشاريع المصادق عليها Projets approuvés			المشاريع المصرح بها Projets déclarés			المعتمدية
	مواطن الشغل	الاستثمار (م.د)	العدد	مواطن الشغل	الاستثمار (م.د)	العدد	مواطن الشغل	الاستثمار (م.د)	العدد	
	Emplois	Investissement (mD)	Nombre	Emplois	Investissement (mD)	Nombre	Emplois	Investissement (mD)	Nombre	
Ben Arous										بن عروس
Médina Jedida										المدينة الجديدة
Mourouj										المروج
Hammam-Lif	3	11.9	3	3	12	3	5	30	5	حمام الأنف
Hammam-Chott										حمام الشط
Bou Mhel										بومهل البساتين
Ezzahra	2	5.8	2	3	13	3	2	6	2	الزهراء
Rades	1	1.4	1	2	15	2	5	43	5	رادس
Megrine										مقرين
M'hamdia	1	8.5	1	1	8	1	3	80	3	المحمدية
Fouchana							1	30	1	فوشانة
Mornag	9	120.5	11	8	174	8	14	410	14	مرناق
Total	16	148.100	18	17	222.000	17	30	599.0	30	المجموع

Source: Direction régionale de l'A.P.I.A/

المصدر: وكالة النهوض بالاستثمارات الفلاحية ل

توزيع المشاريع الفلاحية من صنفى "ب" و"ج" حسب القطاع
Répartition des projets agricoles des catégories "B" et "C" selon le secteur

Année: 2021

السنة: 2021

Secteur	المشاريع المنجزة Projets réalisés			المشاريع المصادق عليها Projets approuvés			المشاريع المصرح بها Projets déclarés			القطاع
	مواطن الشغل	الاستثمار (م.د)	العدد	مواطن الشغل	الاستثمار (م.د)	العدد	مواطن الشغل	الاستثمار (م.د)	العدد	
	Emplois	Investissement (mD)	Nombre	Emplois	Investissement (mD)	Nombre	Emplois	Investissement (mD)	Nombre	
Agriculture				32	4.297	20	183	31.346	90	الفلاحة
Pêche et aquaculture				0	0.000	0	0	0.000	0	الصيد البحري وتربية الأحياء المائية
				11	0.224	2	323	8.575	7	التحويل الأولي
Services agricoles				4	0.198	2	10	0.937	10	الخدمات الفلاحية
Total	0	0	0	47	4.719	24	516	40.858	107	المجموع

Source: Direction régionale de l'A.P.I.A

المصدر: وكالة النهوض بالاستثمارات الفلاحية

تطور معاصر زيت الزيتون

Evolution du nombre des huileries

DELEGATION	طاقة الخزن بالطن		طاقة التحويل طن/24س		عدد المعاصر		المعمدية
	Capacité de stockage en T		Capacité de transformation T/24h		Nbre de huileries		
	2021	2020	2021	2020	2021	2020	
Ben Arous							بن عروس
Médina Jedida							المدينة الجديدة
Mourouj							المروج
Hammam-Lif							حمام الأنف
Hammam-Chott							حمام الشط
Bou Mhel	50	50	30	30	1	1	بومهل البساتين
Ezzahra							الزهراء
Rades							رادس
Megrine							مقرين
M'hamdia							المحمدية
Fouchana	1685	1685	640	640	5	5	فوشانة
Mornag	865	865	200	200	2	2	مرناق
Total	2600	2600	870	870	8	8	المجموع

Source : Commissariat Régional au Développement Agricole

المصدر: المندوبية الجهوية للتنمية الفلاحية

مراكز تجميع الحليب حسب المصمديفة
Evolution de la collecte du lait par d l gation

DELEGATION	الكمية المصمفة (1000 لتر)		طاقة التبريد لتر/يوم		مراكز التجميع		المصمديفة
	Quantit� collect�e (1000L)		capacit� de refroidissement (Litre /jour)		Centres de collecte		
	2020	2019	2020	2019	2020	2019	
Ben Arous							بن عروس
M�dina Jedida							المدينة الجديدة
Mourouj							المروج
Hammam-Lif							حمام الأنف
Hammam-Chott							حمام الشط
Bou Mhel	9215262	7408992	15600	15600	1	1	بومهل البساتين
Ezzahra							الزهران
Rades							رادس
Megrine							مقرين
M'hamdia							المحمديفة
Fouchana							فوشانة
Mornag	3838742	3684336	14500	14500	1	1	مرناق
Total	13054004	11093328	30100	30100	2	2	المجموع

Source : Commissariat R gional au D veloppement Agricole de

المصدر : المندوبية الجهوية للتنمية الفلاحية ب

الصيد البحري
Pêche

تطور أسطول وإنتاج الصيد البحري حسب الميناء
Evolution des flottilles et de production de la pêche selon le port

Port	اليد العاملة Postes d'emploi		إنتاج الصيد البحري (طن) Production de pêche (tonne)		عدد مراكب الصيد Nbre des flottilles de pêche		الميناء
	2020	2019	2020	2019	2020	2019	
Total gouvernorat	624	230	244	264	312	320	كامل الولاية
TOTAL	624	230	244	264	312	320	كامل الولاية

Source : Commissariat Régional au Développement Agricole de

المصدر : المندوبية الجهوية للتنمية الفلاحية ب



Légende

- Chef lieu Gouvernorat
- Chef lieu Délégation
- Limite Gouvernorat
- Limite Délégation
- ⚓ Port

الطاقة
Energie

استهلاك الطاقة الكهربائية حسب الاستعمال (ضغط منخفض)
Consommation de l'énergie électrique selon l'usage (Basse tension)

الوحدة : مليون كيلوات /ساعة

Unité: Million KWH

Délégation	الاستهلاك الفلاحي Usage Agricole		الاستهلاك الصناعي Usage industriel		الاستهلاك المنزلي Usage domestique		البلدية
	2021	2020	2021	2020	2021	2020	
Ben Arous	0.04	0.05	0.44	0.45	50.71	46.37	بن عروس
Mourouj	0.02	0.01	0.06	0.05	67.04	58.24	المروج
Hammam-Lif	0.01	0.01	0.13	0.12	23.06	22.04	حمام الانف
Hammam-Chott	0.03	0.02	0.00	0.01	19.23	16.28	حمام الشط
Bou Mhel	1.68	1.61	0.11	0.11	29.81	26.23	بومهل
Ezzahra	0.01	0.01	0.14	0.11	25.24	23.02	الزهراء
Rades	0.02	0.01	0.16	0.15	38.51	33.92	رادس
Megrine	0.00	0.00	0.44	0.34	19.05	17.03	مقرين
M'hamdia	0.08	0.06	0.04	0.02	28.17	23.69	المحمدية
Fouchana	0.23	0.30	1.20	0.79	28.06	24.29	فوشانة
Mornag	12.28	10.56	0.21	0.28	28.52	25.21	مرناق
khlidia	1.30	1.31	0.00	0.00	3.80	3.53	الخليدية
Total	15.69	13.97	2.93	2.45	361.19	319.85	كامل الولاية

Steg

المصدر : الشركة التونسية للكهرباء و الغاز

استهلاك الطاقة الكهربائية (ضغط متوسط)
 Consommation de l'énergie électrique (Moyenne tension)

Unité: Million KWH

الوحدة : مليون كيلوات /ساعة

Délégation	الاستهلاك الكهربائي								المعمدية
	Autres_services		Usage touristique		Pompage		Usage industriel		
	2021	2020	2021	2020	2021	2020	2021	2020	
Ben Arous	24.61	24.44	0.00	0.00	4.40	5.04	76.91	24.44	بن عروس
Mourouj	7.18	7.56	0.01	0.01	2.18	2.18	37.47	7.56	المروج
Hammam-Lif	1.63	1.55	0.02	0.02	0.19	0.09	0.30	1.55	حمام الاتف
Hammam-Chott	3.35	3.82	0.17	0.15	3.95	3.83	67.94	3.82	حمام الشط
Bou Mhel	2.26	2.42	0.00	0.00	1.28	1.05	16.79	2.42	بومهل
Ezzahra	1.93	1.90	0.45	0.38	1.49	1.36	5.21	1.90	الزهراء
Rades	19.74	18.30	0.00	0.00	6.57	6.47	47.33	17.67	رادس
Megrine	9.79	8.28	0.09	0.10	1.93	2.10	78.09	8.28	مقرين
M'hamdia	2.28	2.10	0.00	0.00	3.50	3.24	17.56	2.10	المحمدية
Fouchana	0.74	0.62	0.00	0.00	5.74	5.19	101.98	0.62	فوشانة
Mornag	3.85	3.93	0.00	0.00	9.83	9.79	175.30	155.01	مرناق
khlidia	5.34	4.67	0.00	0.00	9.56	9.29	1.90	4.67	الخليدية
Total	82.70	79.59	0.74	0.66	50.61	49.62	626.78	230.03	كامل الولاية

Stég:

المصدر : الشركة التونسية للكهرباء و الغاز ب

استهلاك الغاز و عدد المشتركين (ضغط منخفض)
Consommation du gaz de ville et nombre des abonnés (Basse pression)

Unité: Million de thermies

الوحدة : مليون وحدة حرارية

Délégation	الاستهلاك Consommation		المشتركون Abonnés		المعتمدية
	2021	2020	2021	2019	
Ben Arous	7.89	7.40	18370	17991	بن عروس
Mourouj	11.59	10.55	28492	27600	المروج
Hammam-Lif	3.36	3.32	8437	8328	حمام الانف
Hammam-Chott	3.05	2.81	7642	7459	حمام الشط
Bou Mhel	5.25	4.71	9851	9585	بومهل
Ezzahra	5.06	4.91	9733	9601	الزهراء
Rades	6.19	5.79	13218	12999	رادس
Megrine	3.63	3.27	6554	6456	مقرين
M'hamdia	4.14	2.82	10790	10608	المحمدية
Mornag	1.56	1.43	4094	3982	مرناق
khlidia	0.27	0.25	1000	991	الخليدية
Fouchana	4.02	3.67	9681	9279	فوشانة
Total	56.03	50.92	127862	124879	كامل الولاية

Steg:

المصدر : الشركة التونسية للكهرباء و الغاز ب

استهلاك الغاز و عدد المشتركين (ضغط متوسط)

Consommation du gaz de ville et nombre des abonnés (Basse pression)

Unité: Million de thermies

الوحدة : مليون وحدة حرارية

Délégation	الاستهلاك Consommation		المشتركون Abonnés		المعمدية
	2021	2020	2021	2020	
Ben Arous	171.67	183.06	29	28	بن عروس
Mourouj	18.31	20.48	10	10	المروج
Hammam-Lif	11.86	13.35	4	4	حمام الاتف
Hammam-Chott	107.70	78.83	12	12	حمام الشط
Bou Mhel	1.32	1.68	2	2	بومهل
Ezzahra	6.49	7.97	9	9	الزهراء
Rades	120.86	107.50	21	21	رادس
Megrine	119.31	105.72	23	22	مقرين
M'hamdia	42.58	46.02	7	7	المحمدية
Mornag	119.98	26.01	2	2	مرناق
khlidia	11.58	10.56	6	6	الخليدية
Fouchana	29.27	26.79	19	14	فوشانة
Total	760.92	627.97	144	137	كامل الولاية

Steg:

المصدر : الشركة التونسية للكهرباء و الغاز

استهلاك الماء الصالح للشرب حسب الاستعمال
Consommation d'eau potable par usage

Unité: Milliers de mètres cubes

الوحدة : ألف متر مكعب

Délégation	الاستهلاك السياحي		الاستهلاك الصناعي		الاستهلاك المنزلي		المعمدية
	Usage touristique		Usage industriel		Usage domestique		
	2021	2020	2021	2020	2021	2020	
Ben Arous		0		390		1689	بن عروس
Médina Jedida		0		187		1823	المدينة الجديدة
Mourouj		0		459		2829	المروج
Hammam-Lif				81		1774	حمام الأنف
Hammam-Chott		76		253		1695	حمام الشط
Bou Mhel				123		1654	بومهل البساتين
Ezzahra		42		102		1544	الزهراء
Rades				561		2728	رادس
Megrine				609		1342	مقرين
M'hamdia				273		4554	المحمدية
Fouchana				359		1876	فوشانة
Mornag				490		2206	مرناق
Total Gouvernorat							كامل الولاية

SONEDE

المصدر: الشركة الوطنية لاستغلال وتوزيع المياه لإقليم

البيئة ونوعية الحياة
Environnement
et Qualité de la Vie

مؤشرات حول البيئة وجودة الحياة
INDICATEURS D'ENVIRONNEMENT ET QUALITE DE LA VIE

INDICATEURS	في طور الإنجاز en cours de réalisation	المنجزة Réalisé		المؤشرات
		2021	2020	
Gestion des déchets solides				التصرف في النفايات الصلبة
Décharges contrôlés				عدد المصبات المراقبة
Centres de transfert				عدد مراكز التحويل
Quantité de déchets collectés par les sociétés de recyclage (en T)		1(نعسان) غير متوفر	1(نعسان) غير متوفر	كمية النفايات المرفوعة من قبل شركات الرسكلة (طن)
Assainissement des eaux usées				تطهير المياه المستعملة
Stations d'épuration				عدد محطات التطهير
Station de pompage				عدد محطات الضخ
Taux de branchement au réseau ONAS (milieu communal)				نسبة الربط بشبكة التطهير بالوسط البلدي (%)
Quantités des eaux en Mm3				كمية المياه المجمعة (م3)
Quantités des eaux traitées en Mm3				كمية المياه المعالجة (م3)
Utilisation des eaux traitées en irrigation				كمية المياه المعالجة المعاد استعمالها(م3)
Quantité en Mm3				المياه المعالجة المستتلة في الري الفلاحي
Superficie irriguée (Ha)				الكمية (م3)
terrains de golf				المساحة المروية (هك)
Terres Agricoles				ملاعب صولجان
Autre,,,,,,,,,				أراضي فلاحية
Espaces verts				أراضي أخرى
Espaces verts par Habitant en milieu urbain en m2		17.39	17.39	المساحات الخضراء
Parcs urbains		3	3	مساحة المناطق الخضراء لكل ساكن في الوسط الحضري (م2/س)
Superficie Globale en Ha		217	217	عدد المنتزهات الحضرية
Superficie Aménagée en Ha		48	48	المساحة الجمالية للمنتزهات (هك)
Qualité de l'air				المساحة المهيأة للمنتزهات (هك)
Station fixe de contrôle de la qualité de l'air		2	2	نوعية الهواء
Forêts et diversification biologique				عدد المحطات الثابتة لمراقبة نوعية الهواء
Parcs nationaux en Ha		1	1	الغابات والتنوع البيولوجي
Réserves naturelles en Ha		1939	1939	مساحة الحدائق الوطنية (جزيرتي زميرة وزميرة) (هك)
Plantation Forestière et Pâturages en Ha		غير متوفر	غير متوفر	مساحة المحميات الطبيعية (هك)
Exploitation Agricole: Terres Agricoles irriguées par technique d'économie de l'eau				الغراسات الغابية والرعية (هك)
Superficies Agricoles en Ha				الاستغلال الزراعي : الأراضي الفلاحية المروية المجهزة بتقنيات الاقتصاد في الماء
en %				المساحة (هك)
Superficie des terres réservées à l'agriculture biologique en Ha				النسبة (%)
				المساحة المخصصة للفلاحة البيولوجية (هك)

Source: CRDA; arrondissement municipalités (Gouvernorat de); ONAS-

المصدر: المديرية الجهوية للتنمية الفلاحية ب، دائرة البلديات بمركز الولاية، الديوان الوطني للتطهير ب

تطور عدد المشتركين بشبكة التطهير وعدد محطات التطهير والضخ

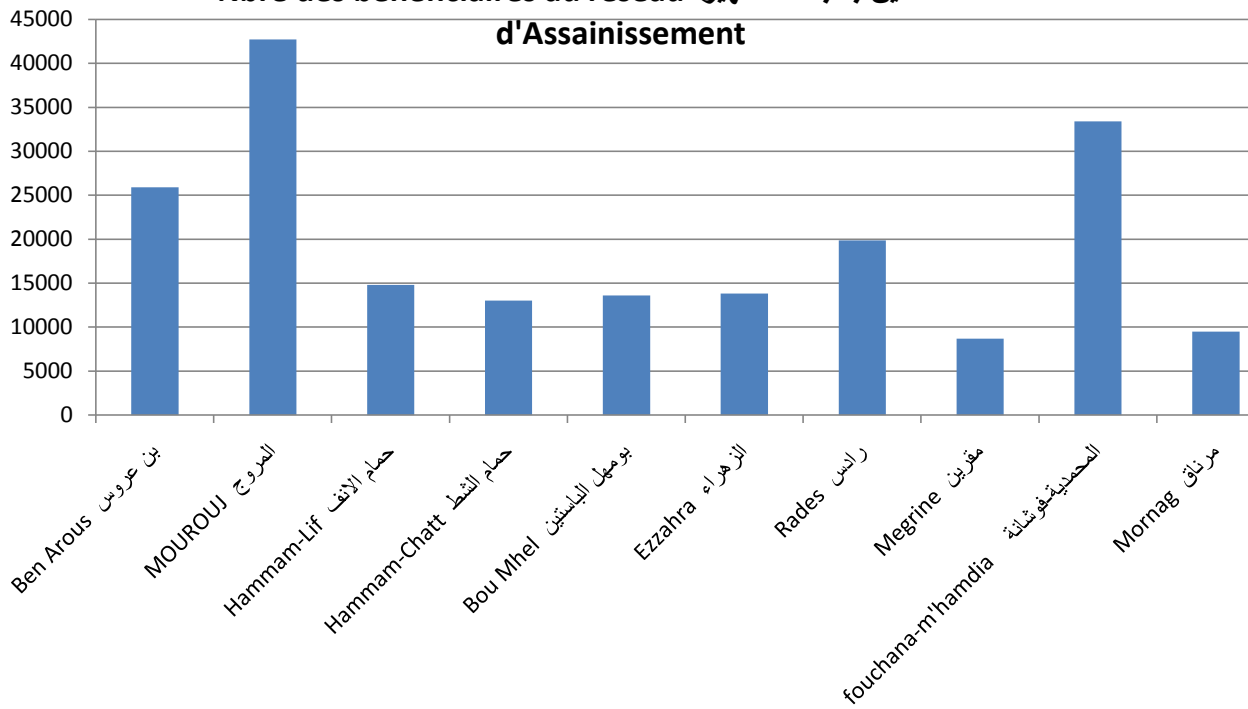
Evolution du nombre d'abonnés et des stations d'épuration et de pompage

Ville	طول الشبكة (كم)	محطات الضخ		عدد المنتفعين بشبكة التطهير		محطات التطهير	
		Stations de pompage		Nbre des bénéficiaires au réseau d'Assainissement		Stations d'épuration	
	2021	2021	2020	2021	2020	العدد	المدن المتبناة
Ben Arous	139	4	4	25939	25916	3	بن عروس
MOUROUJ	287	3	3	42761	42711		المروج
Hammam-Lif	72	3	3	14850	14810		حمام الأنف
Hammam-Chatt	70	1	1	13049	13029		حمام الشط
Bou Mhel	70	2	2	14118	13598		بومهل الباستين
Ezzahra	14	6	6	13888	13835		الزهراء
Rades	20	13	13	19980	19857		رادس
Megrine	9	6	6	8708	8688		مقرين
fouchana-m'hamdia	33	12	12	33484	33387		المحمدية-فوشانة
Mornag	10	5	5	9950	9512	1	مرناق
Total	724	55	55	196727	195343	4	كامل الولاية

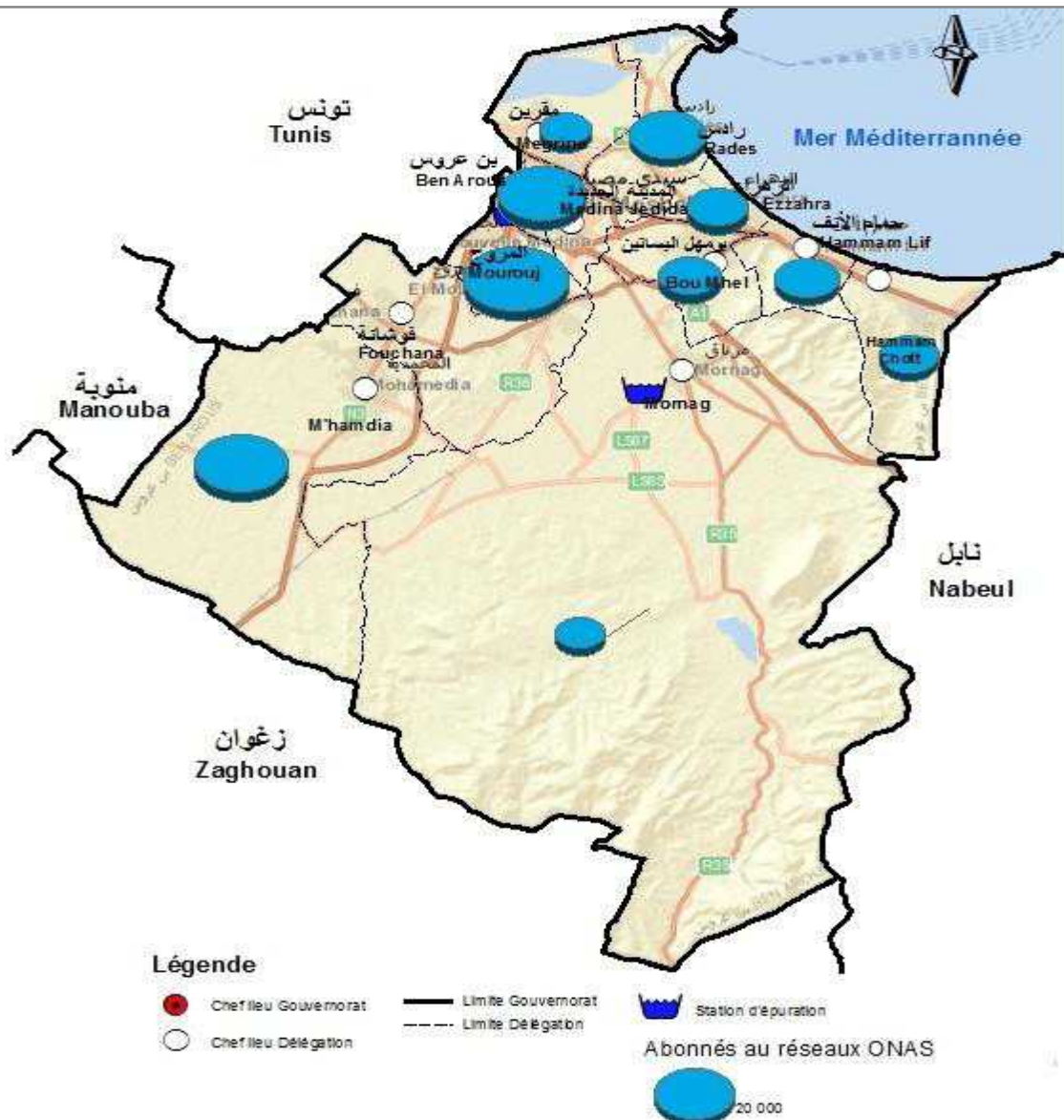
Source : Onas

المصدر: الديوان الوطني للتطهير

Nbre des bénéficiaires au réseau d'Assainissement عدد المنتفعين بشبكة التطهير
d'Assainissement



■ Nbre des bénéficiaires au réseau d'Assainissement 2020



الصناعة والمناطق الصناعية
Industrie et Zones Industrielles

توزيع المؤسسات الصناعية*
Répartition des entreprises industrielles *

Délégation	صناعات الإلكترونيك والكهرباء والكهر ومنزلية		الصناعات الميكانيكية والتعدينية		صناعة مواد البناء والخزف والبلور		الصناعات الغذائية والفلاحية		مجموع المؤسسات الصناعية		المعمدية
	IEEE		IMM		IMCCV		I.A.A		Total entreprises industrielles		
	2021	2020	2021	2020	2021	2020	2021	2020	2021	2020	
Ben Arous	10	11	11	11	4	5	12	12	61	63	بن عروس
Médina Jedida	7	7	9	9	1	1	2	3	32	33	المدينة الجديدة
Mourouj	0	-	2	2	1	1	0	0	4	4	المروج
Hammam-Lif	0	-	0	-	0	-	0	-	0	-	حمام الأنف
Hammam-Chott	4	4	10	10	0	-	8	8	32	32	حمام الشط
Bou Mhel	1	1	5	5	0	-	3	3	19	20	بومهل البساتين
Ezzahra	2	2	2	2	0	-	1	1	15	16	الزهراء
Rades	2	3	8	7	1	1	3	3	30	30	رادس
Megrine	11	10	15	15	1	1	6	6	82	80	مقرين
M'hamdia	0	0	0	0	1	1	1	1	5	6	المحمدية
Fouchana	19	20	37	38	11	11	22	24	134	145	فوشانة
Mornag	1	1	0	-	0	-	13	13	17	17	مرناق
Total Gouvernorat	57	59	99	99	20	21	71	74	431	446	كامل الولاية
Total Tunisie	326	330	592	604	368	386	1014	1030	4918	5028	كامل البلاد

Source: APII

*المؤسسات الصناعية المشغلة لعشرة عمال فما فوق

المصدر : وكالة النهوض بالصناعة والتجديد



Légende

- Chef lieu Gouvernorat
- Chef lieu Délégation

- Limite Gouvernorat
- - - Limite Délégation

Entreprises industrielles



توزيع المؤسسات الصناعية (يتبع)
Répartition des entreprises industrielles (suite)

Délégation	صناعات مختلفة		صناعة الجلود والأحذية		صناعة الخشب والخفاف و التآثيث		صناعة النسيج والملابس		الصناعات الكيماوية		المعتمدية
	ID		ICC		IBLA		I.T.H		Industries Chimiques		
	2021	2020	2021	2020	2021	2020	2021	2020	2021	2020	
Ben Arous	4	4	1	1	1	1	7	7	11	11	بن عروس
Médina Jedida	0	0	2	2	0	-	4	5	7	6	المدينة الجديدة
Mourouj	1	1	0	-	0	-	0	-	0	0	المروج
Hammam-Lif	0	-	0	-	0	-	0	-	0	-	حمام الأنف
Hammam-Chott	2	2	0	-	1	1	4	4	3	3	حمام الشط
Bou Mhel	0	1	1	1	1	1	5	5	3	3	بومهل البساتين
Ezzahra	2	2	1	1	1	1	1	2	5	5	الزهراء
Rades	3	3	0	-	0	-	2	2	11	11	رادس
Megrine	13	13	3	3	3	3	12	12	18	17	مقرين
M'hamdia	0	-	1	1	0	1	0	-	2	2	المحمدية
Fouchana	10	12	1	1	7	7	8	12	19	20	فوشانة
Mornag	1	1	0	-	1	1	0	-	1	1	مرناق
Total Gouvernorat	36	39	10	10	15	16	43	49	80	79	كامل الولاية
Total Tunisie	272	208	192	208	168	175	1457	1477	529	544	كامل البلاد

Source: APII

*Entreprises employant 10 et plus عمال فما فوق

المصدر : وكالة النهوض بالصناعة والتجديد

توزيع اليد العاملة الصناعية
Répartition des employés industriels

Délégation	صناعات الإلكترونيك والكهرباء والكهرومنزلية		الصناعات الميكانيكية والمعدنية		صناعة مواد البناء والخزف والبلور		الصناعات الغذائية والفلاحية		مجموع اليد العاملة الصناعية		المعتمدية
	IEEE		IMM		IMCCV		I.A.A		Total employés industriels		
	2021	2020	2021	2020	2021	2020	2021	2020	2021	2020	
Ben Arous	3385	3504	1503	1503	126	161	1550	1522	9796	9905	بن عروس
Médina Jedida	4235	4260	338	346	50	50	80	235	5301	5473	المدينة الجديدة
Mourouj	0	-	812	812	47	47	0	-	920	920	المروج
Hammam-Lif	0	-	0	-	0	-	0	-	0	-	حمام الأتف
Hammam-Chott	582	607	1466	1404	0	-	967	999	3790	3475	حمام الشط
Bou Mhel	246	246	355	401	0	-	49	51	1652	1739	بومهل البساتين
Ezzahra	746	696	51	61	0	-	11	11	1636	1970	الزهراء
Rades	132	153	545	518	12	11	309	309	2072	2045	رادس
Megrine	1334	1161	1711	1711	51	51	1834	1834	8544	8357	مقرين
M'hamdia	0	-	0	0	10	10	52	52	1380	1402	المحمدية
Fouchana	2883	2694	4221	4239	2190	2182	3483	3078	17359	17079	فوشانة
Mornag	70	70	0	-	0	-	1087	1087	1261	1261	مرناق
Total Gouvernorat	13613	13391	11002	10995	2486	2512	9422	9178	53711	53626	كامل الولاية
Total Tunisie	108949	105847	46031	45606	25169	25680	74548	73790	520076	516072	كامل البلاد

Source: APII

*المؤسسات الصناعية المشغلة لعشرة عمال فما فوق

المصدر : وكالة النهوض بالصناعة والتجديد



توزيع اليد العاملة الصناعية (يتبع)
Répartition des employés industriels (suite)

Délégation	صناعات مختلفة		صناعة الجلود والأحذية		صناعة الخشب والخفاف و التآثيث		صناعة النسيج والملابس		الصناعات الكيماوية		المعمدية
	ID		ICC		IBLA		I.T.H		Industries Chimiques		
	2021	2020	2021	2020	2021	2020	2021	2020	2021	2020	
Ben Arous	160	155	533	533	105	109	1094	1090	1340	1328	بن عروس
Médina Jedida	0	-	31	31	0	-	303	340	264	211	المدينة الجديدة
Mourouj	61	61	0	-	0	-	0	-	0	0	المروج
Hamam-Lif	0	-	0	-	0	-	0	-	0	-	حمام الألف
Hamam-Chott	38	38	0	-	20	20	625	315	92	92	حمام الشط
Bou Mhel	0	10	54	20	60	60	471	471	417	480	بومهل البساتين
Ezzahra	25	23	260	200	13	13	266	712	264	254	الزهراء
Rades	518	518	0	-	0	-	142	127	414	409	رادس
Megrine	695	710	150	150	92	92	998	998	1679	1650	مقرين
M'hamdia	0	0	30	30	0	22	0	-	1288	1288	المحمدية
Fouchana	393	410	40	70	379	388	1890	2171	1880	1847	فوشانة
Mornag	20	20	0	-	14	14	0	-	70	70	مرناق
Total Gouvernorat	1910	1945	1098	1034	683	718	5789	6224	7708	7629	كامل الولاية
Total Tunisie	25126	23130	25033	23403	7774	9057	151082	153816	56364	55743	كامل البلاد

Source: APII

*المؤسسات الصناعية المشغلة لعشرة عمال فما فوق

المصدر : وكالة التهوؤ بالصناعة والتجديد

توزيع المؤسسات الصناعية المصدرة كليا
Répartition des entreprises industrielles totalement exportatrices

Délégation	صناعات الإلكترونيك والكهرباء والكهرومنزلية		الصناعات الميكانيكية والمعدنية		صناعة مواد البناء والخزف والبلور		الصناعات الغذائية والفلاحية		مجموع المؤسسات الصناعية		المعتمدية
	IEEE		IMM		IMCCV		I.A.A		Total entreprises industrielles		
	2021	2020	2021	2020	2021	2020	2021	2020	2021	2020	
Ben Arous	5	6	1	1	0	-	1	1	14	15	بن عروس
Médina Jedida	1	1	2	2	0	-	1	1	6	6	المدينة الجديدة
Mourouj	0	-	1	1	0	-	0	-	1	1	المروج
Hammam-Lif	0	-	0	-	0	-	0	-	0	-	حمام الأتف
Hammam-Chott	3	3	5	5	0	-	2	2	14	13	حمام الشط
Bou Mhel	0	0	1	1	0	-	0	0	5	6	بومهل البساتين
Ezzahra	1	1	0	-	0	-	1	1	5	6	الزهراء
Rades	2	3	2	1	0	-	0	-	6	6	رادس
Megrine	8	7	5	5	0	-	0	-	32	31	مقرين
M'hamdia	0	0	0	-	0	-	1	1	3	3	المحمدية
Fouchana	14	14	17	17	0	-	5	6	58	65	فوشانة
Mornag	1	1	0	-	0	-	3	3	5	5	مرناق
Total Gouvernorat	35	36	34	33	0	0	14	15	149	157	كامل الولاية
Total Tunisie	219	221	183	179	22	20	200	197	2156	2200	كامل البلاد

Source: APII

*المؤسسات الصناعية المشغلة لعشرة عمال فما فوق

المصدر : وكالة النهوض بالصناعة والتجديد

توزيع المؤسسات الصناعية المصدرة كلياً (بتبع)
Répartition des entreprises industrielles totalement exportatrices (suite)

Délégation	صناعات مختلفة		صناعة الجلود والأحذية		صناعة الخشب والخفاف و التآييث		صناعة النسيج والملابس		الصناعات الكيماوية		المعمدية
	ID		ICC		IBLA		I.T.H		Industries Chimiques		
	2021	2020	2021	2020	2021	2020	2021	2020	2021	2020	
Ben Arous	1	1	1	1	0	-	4	4	1	1	بن عروس
Médina Jedida	0	-	0	-	0	-	2	2	0	-	المدينة الجديدة
Mourouj	0	-	0	-	0	-	0	-	0	-	المروج
Hamam-Lif	0	-	0	-	0	-	0	-	0	-	حمام الأنف
Hamam-Chott	0	-	0	-	0	-	3	2	1	1	حمام الشط
Bou Mhel	0	1	0	-	0	-	4	4	0	-	بومهل البساتين
Ezzahra	0	-	1	1	0	-	1	2	1	1	الزهراء
Rades	0	-	0	-	0	-	2	2	0	-	رادس
Megrine	3	3	2	2	0	-	11	11	3	3	مقرين
M'hamdia	0	-	1	1	0	-	0	-	1	1	المحمدية
Fouchana	3	4	1	1	1	1	7	11	10	11	فوشانة
Mornag	0	-	0	-	0	-	0	-	1	1	مرناق
Total Gouvernorat	7	9	6	6	1	1	34	38	18	19	كامل الولاية
Total Tunisie	71	71	138	151	19	18	1174	1208	130	135	كامل البلاد

Source: APII

*Entreprises employant 10 et plus عمال فما فوق

المصدر : وكالة النهوض بالصناعة والتجديد

توزيع اليد العاملة الصناعية بالمؤسسات المصدرة كليا
Répartition des employés industriels aux entreprises totalement exportatrices

Délégation	صناعات الإلكترونيك والكهرباء والكهرومنزلية		الصناعات الميكانيكية والتعدينية		صناعة مواد البناء والخزف والبلور		الصناعات الغذائية والفلاحية		مجموع اليد العاملة الصناعية		المعتمدية
	IEEE		IMM		IMCCV		I.A.A		Total employés industriels		
	2021	2020	2021	2020	2021	2020	2021	2020	2021	2020	
Ben Arous	3068	3027	80	80	0	-	30	30	4761	4716	بن عروس
Médina Jedida	3970	3960	81	84	0	-	35	60	4362	4382	المدينة الجديدة
Mourouj	0	-	800	800	0	-	0	-	800	800	المروج
Hamam-Lif	0	-	0	-	0	-	0	-	0	-	حمام الأنف
Hamam-Chott	534	559	971	909	0	-	262	262	2372	2009	حمام الشط
Bou Mhel	0	-	20	20	0	-	0	0	437	447	يومهل البساتين
Ezzahra	700	650	0	-	0	-	11	11	1377	1703	الزهراء
Rades	132	153	31	10	0	-	0	-	305	290	رادس
Megrine	784	611	887	887	0	-	0	-	3272	3109	مقرين
M'hamdia	0	-	0	-	0	-	52	52	752	752	المحمدية
Fouchana	2507	2300	3560	3561	0	-	232	277	9472	9593	فوشانة
Mornag	70	70	0	-	0	-	162	162	302	302	مرناق
Total Gouvernorat	11765	11330	6430	6351	0	0	784	854	28212	28103	كامل الولاية
Total Tunisie	101100	97669	22007	20848	789	768	17466	16124	343159	337024	كامل البلاد

Source: APII

*المؤسسات الصناعية المشغلة لعشرة عمال فما فوق

المصدر : وكالة النهوض بالصناعة والتجديد

توزيع اليد العاملة الصناعية بالمؤسسات المصدرة كليا (يتبع)
Répartition des employés industriels aux entreprises totalement exportatrices (suite)

Délégation	صناعات مختلفة		صناعة الجلود والأحذية		صناعة الخشب والخفاف والتأثيث		صناعة النسيج والملابس		الصناعات الكيماوية		المعتمدة
	ID		ICC		IBLA		I.T.H		Industries Chimiques		
	2021	2020	2021	2020	2021	2020	2021	2020	2021	2020	
Ben Arous	22	22	533	533	0	-	974	970	54	54	بن عروس
Médina Jedida	0	-	0	-	0	-	276	278	0	-	المدينة الجديدة
Mourouj	0	-	0	-	0	-	0	-	0	-	المروج
Hammam-Lif	0	-	0	-	0	-	0	-	0	-	حمام الأنف
Hammam-Chott	0	-	0	-	0	-	582	256	23	23	حمام الشط
Bou Mhel	0	10	0	0	0	-	417	417	0	-	بومهل البساتين
Ezzahra	0	-	260	200	0	-	266	712	140	130	الزهراء
Rades	0	-	0	-	0	-	142	127	0	-	رادس
Megrine	100	100	90	90	0	-	956	956	455	465	مقرين
M'hamdia	0	-	30	30	0	-	0	-	670	670	المحمدية
Fouchana	77	78	40	70	38	38	1865	2141	1153	1128	فوشانة
Mornag	0	-	0	-	0	-	0	-	70	70	مرناق
Total Gouvernorat	199	210	953	923	38	38	5478	5857	2565	2540	كامل الولاية
Total Tunisie	11358	9575	23381	21708	1953	2228	136026	139472	29079	28634	كامل البلاد

Source: APII

*المؤسسات الصناعية المشغلة لعشرة عمال فما فوق

المصدر : وكالة النهوض بالصناعة والتجديد

المؤسسات بالمناطق الصناعية حسب الجنسية ونظام التصدير

Répartition des entreprises dans les ZI selon la nationalité et le régime d'exportation

Zone Industrielle	مصدرة كليا Totalement Exportatrices		مصدرة جزئيا Autres que Totalement Exportatrices		مجموع المؤسسات الصناعية Entreprises industrielles		المنطقة الصناعية
	2021	2020	2021	2020	2021	2020	
Entreprises Tunisiennes	20		230		250		مؤسسات تونسية
Entreprises Mixtes	29		47		76		مؤسسات ذات مساهمات اجنبية
Entreprises à capitaux 100% étrangères	110		13		123		مؤسسات اجنبية
Total	159	157	290	289	449	446	المجموع

Source: Direction Régionale de l'API /

المصدر : الإدارة الجهوية لوكالة النهوض بالصناعة والتجديد ب

معطيات حول المناطق الصناعية (المساحة والمقاسم)

Zones Industrielles (Superficies + Lotissements)

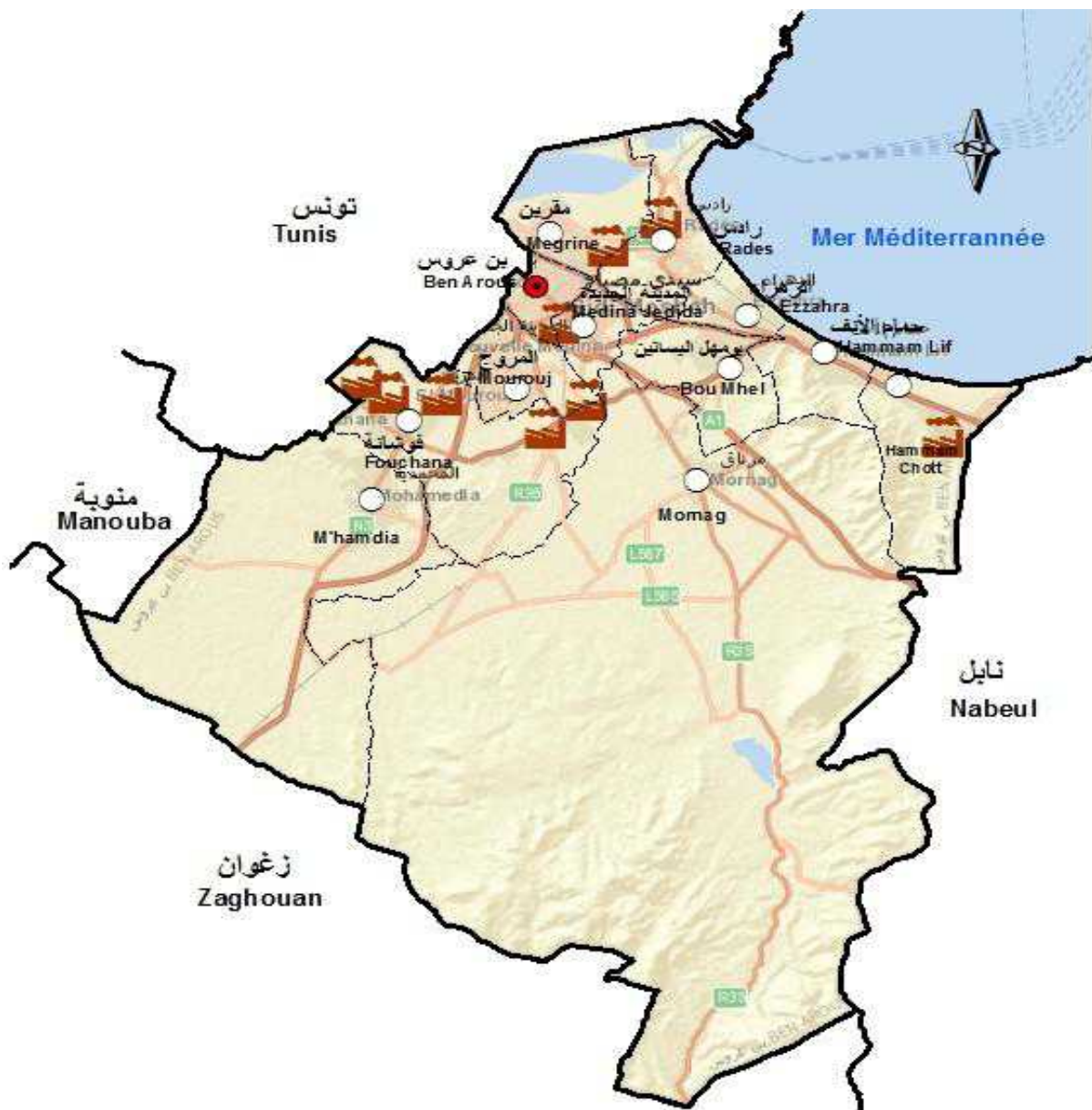
Année:2019

السنة:2019

zone Industrielle	Délégation	Lotissements vendus المقاسم المباعة				المقاسم Lotissements	المساحة المهيأة (هك) Superficie Aménagée en ha	المعمدية	المنطقة الصناعية
		المساحة (هك) Superficie en ha		العدد Nombre					
		2021	2020	2021	2020				
Ben arous	Ben Arous	76	76	139.0	139.0	139	76	بن عروس	بن عروس
Borej cedria	Hammam-Chott	62	62	119	119	119	62	حمام الشط	برج السدرية
Megrine	Megrine	53	53	138	138	138	53	مقرين	مقرين
Bir kasaa1	Ben Arous	7	7	5	5	5	7	بن عروس	ينر القصعة 1
Bir kasaa3	Mourouj	41	41	41.0	41.0	41	41	المروج	ينر القصعة 3
Rades	Rades	32	32	75	75	75	32	رادس	رادس
Mghira1	Fouchana	51	51	150	150	150	51	فوشانة	المغيرة 1
Mghira2	Fouchana	73	73	175.0	175.0	175	73	فوشانة	المغيرة 2
Mghira3	Fouchana	71	71	209	209	209	71	فوشانة	المغيرة 3
Total		466	466	1051	1051	1051.0	466		المجموع

Source: AFI + Communes

المصدر:



Légende

- Chef lieu Gouvernorat
- Chef lieu Délégation
- Limite Gouvernorat
- Limite Délégation
- Zone Industrielle

السياحة والصناعات التقليدية
Tourisme et artisanat

تطور عدد الوحدات السياحية
Evolution du nombre d'unités touristiques

Zone touristique	طاقة الايواء الجمالية		منها النزل المصنفة		العدد الجملي للوحدات السياحية		المنطقة السياحية
	Capacité totale		Dont unités classées		Nbre total d'unités touristiques		
	2021	2020	2021	2020	2021	2020	
Borj Cedria		3887		4		4	برج السدرية
Ezzahra		262		4		1	الزهراء
Hammem lif		55		1		1	حمام الانف
Hammem chatt		72		1		1	حمام الشط
		0		0		0	رادس
Rades		25		0		2	مرناق
TOTAL		4301		10		9	كامل الولاية

ملاحظة: المؤسسات السياحية: نزل وإقامات ريفية ودور الاستضافة

Source :Commissariat régional du tourisme

المصدر: المندوبية الجهوية للسياحة

تطور عدد الانماط الجديدة السياحية (إقامات ريفية - استضافات عائلية.....)
Evolution du nombre des pensions hôtelières

Zone touristique	طاقة الإيواء الجمالية		منها شقق و قرى سياحية		العدد الجملي للإقامات الريفية		المنطقة السياحية
	Capacité totale		Dont appartements et villages		Nbre total des pensions		
	2021	2020	2021	2020	2021	2020	
Mornag		25		1		1	مرناق
TOTAL		25		1		1	المجموع

Source :Commissariat régional du tourisme

المصدر: المندوبية الجهوية للسياحة

تطور مؤشرات الاستغلال والإقامة
Evolution des indicateurs d'exploitation et de séjour

Zone touristique	معدل الإقامة (ليلة مقضاة)		معدل الإشغال (%)		عدد الليالي المقضاة		عدد الوافدين		المنطقة السياحية
	Durée de séjour		Taux d'occupation (%)		Nuitées		Nbre de touristes		
	2021	2020	2021	2020	2021	2020	2021	2020	
Borj sedria		1		0		234		175	برج السدرية
Ezzahra		2		5		4505		1899	الزهراء
Hammem lif		2		14		2840		1476	حمام الاتف
Hammem echatt		2		3		721		476	حمام الشط
TOTAL		2		3		8300		4026	المجموع

Source :Commissariat régional du tourisme

المصدر: المندوبية الجهوية للسياحة

توزيع الحرفيين المتحصلين على وصول تسجيل حرفية بولاية نابل حسب المصنعة والاختصاص
L'artisanat(Cumul)

Délégation	توزيع الحرفيين المتحصلين على البطاقة المهنية حسب مجالات الاختصاص إلى غاية سنة 2021										البطاقات المهنية (المجموع)		المصنعة
	Artisans selon la spécialité jusqu'au 2021										Cartes professionnelles (cumul)		
	حرف مختلفة	الزجاج	المصوغ والفضيت	الطين والحجارة	المعادن	الالياف النباتية	الخشب	الجلد والأحذية	الإكساء	النسيج	2021	2020	
Ben Arous	2							1			94	91	بن عروس
Médina Jedida	6		1			1	1	2	1		119	107	المدينة الجديدة
Mourouj	5		1	1		5		2			180	166	المروج
Hammam-Lif	3		1	1			1	3			128	119	حمام الأنف
Hammam-Chott	1										81	80	حمام الشط
Bou Mhel	6							1			78	71	بومهل البساتين
Ezzahra	4							3			155	148	الزهراء
Rades	4										155	151	رادس
Megrine	1					2		1	1		81	76	مقرين
M'hamdia	1						1				181	179	المحمدية
Fouchana	3					2		1	4		94	84	فوشانة
Mornag	1								4		75	70	مرناق
Total Gouvernorat	37	0	3	2	0	10	3	2	21	1	1421	1342	كامل الولاية

Source: Commissariat Régional de l'Artisanat

المصدر : المندوبية الجهوية للصناعات التقليدية

النقل والطرق

Transport et réseau routier

تطور شبكة الطرقات
Evolution du réseau routier

Unité : Km

الوحدة: كلم

DELEGATION	المجموع		المسالك الفلاحية		الطرقات غير المرقمة (الطرقات السياحية والمنعرجات)		الطرقات المرقمة		المعتمدية
	TOTAL		Pistes Agricoles		Routes non classées		Routes classées		
	2021	2020	2021	2020	2021	2020	2021	2020	
Ben Arous	11.8	11.8					11.8	11.8	بن عروس
Médina Jedida	18.0	18.0					18.0	18.0	المدينة الجديدة
Mourouj	15.2	15.2					15.2	15.2	المروج
Hammam-Lif	4.2	4.2					4.2	4.2	حمام الأنف
Hammam-Chott	4.4	4.4					4.4	4.4	حمام الشط
Bou Mhel	24.7	24.7	4.0	4.0			20.7	20.7	بومهل البساتين
Ezzahra	9.0	9.0					9.0	9.0	الزهراء
Rades	24.2	24.2					24.2	24.2	رادس
Megrine	5.2	5.2					5.2	5.2	مقرين
M'hamdia	83.0	83.0	43.5	43.5			39.5	39.5	المحمدية
Fouchana	76.6	76.6	34.5	34.5			42.1	42.1	فوشانة
Mornag	308.7	308.7	174.1	174.1			134.6	134.6	مرناق
TOTAL	585.0	585.0	256.1	256.1			328.9	328.9	المجموع

Source : Direction régionale de l'équipement et de l'habitat à

المصدر: الإدارة الجهوية للتجهيز والاسكان ب

تطور شبكة الطرقات المرقمة
Evolution du réseau routier classé

Unité : Km

الوحدة: كلم

DELEGATION	الطرقات المحلية		الطرقات الجهوية		الطرقات الوطنية		الطرقات السيارة		المعتمدية
	Routes locales		Routes régionales		Routes nationales		Autoroutes		
	2021	2020	2021	2020	2021	2020	2021	2020	
Ben Arous	3.5	3.5	5.3	5.3	3	3			بن عروس
Médina Jedida	8.4	8.4	5.6	5.6	4	4	1		المدينة الجديدة
Mourouj	2.8	2.8	7.2	7.2	5.2	5.2			المروج
Hammam-Lif					4.2	4.2			حمام الأنف
Hammam-Chott					4.4	4.4			حمام الشط
Bou Mhel	5.6	5.6	9.1	9.1			7.5		بومهل البساتين
Ezzahra	1	1	4	4	5.4	5.4			الزهراء
Rades	9.9	9.9	14.3	14.3					رادس
Megrine	1.5	1.5	3.7	3.7					مقرين
M'hamdia	10.9	10.9	4.6	4.6					المحمدية
Fouchana	9.1	9.1	23.5	23.5					فوشانة
Mornag	57.3	57.3	67.8	67.8			7.5		مرناق
TOTAL	110.0	110.0	145.1	145.1			0.0	16.0	المجموع

Source : Direction régionale de l'équipement et de l'habitat à

المصدر: الإدارة الجهوية للتجهيز والاسكان ب

تطور النقل الحديدي حسب المحطة
Evolution Transport ferroviaire selon la station

Station	البضائع المفرغة(طن) Les marchandises débarquées(tonne)		البضائع المشحونة(طن) Les marchandises embarquées(tonne)		المغادرون Les sortants		الوافدون Les entrants		المحطة
	2021	2019	2021	2019	2021	2019	2021	2019	
megrine eriadh						234451.0		234451.0	مقرين الرياض
megrine						240722.0		240722.0	مقرين
sidi rzig						255097.0		255097.0	سيدي رزيق
rades						1026024.0		1026024.0	رادس
rades meliane						446072.0		446072.0	رادس مليان
ezzahra						710994.0		710994.0	الزهراء
hammem-lif						980814.0		968643.0	حمام الاتف
cite boussafara						234598.0		234598.0	حي بوصفارة
hammem-echat						360081.0		360081.0	حمام الشط
borej essedria		263.0		45.0		990786.0		980895.0	برج السدرية
bir bey				45.0		248927.0		248927.0	بئر الياي
bir kasaa		10366.0				6030.0		5394.0	بئر القصعة
naassen						10520.0		8011.0	نعسان
oudhna						73		0	اوذنة
khlidia						141.0		9.0	الخليدية
TOTAL		10629.0		90.0		5745330.0		5719918.0	المجموع

Source : Société Tunisienne de Chemin de Fer

المصدر: الشركة التونسية للسكك الحديدية التونسية

تطور النقل البحري حسب الميناء
Evolution du transport maritime selon le port

Port	البضائع (طن) (T) Marchandises				المسافرون Les passagers		حركة السفن Navires		الميناء
	المشحونة Embarquées		المفرغة Débarquées						
	2021	2019	2021	2019	2021	2019	2021	2019	
Rades	1723975		4671820				1120		رادس

البريد و الاتصالات

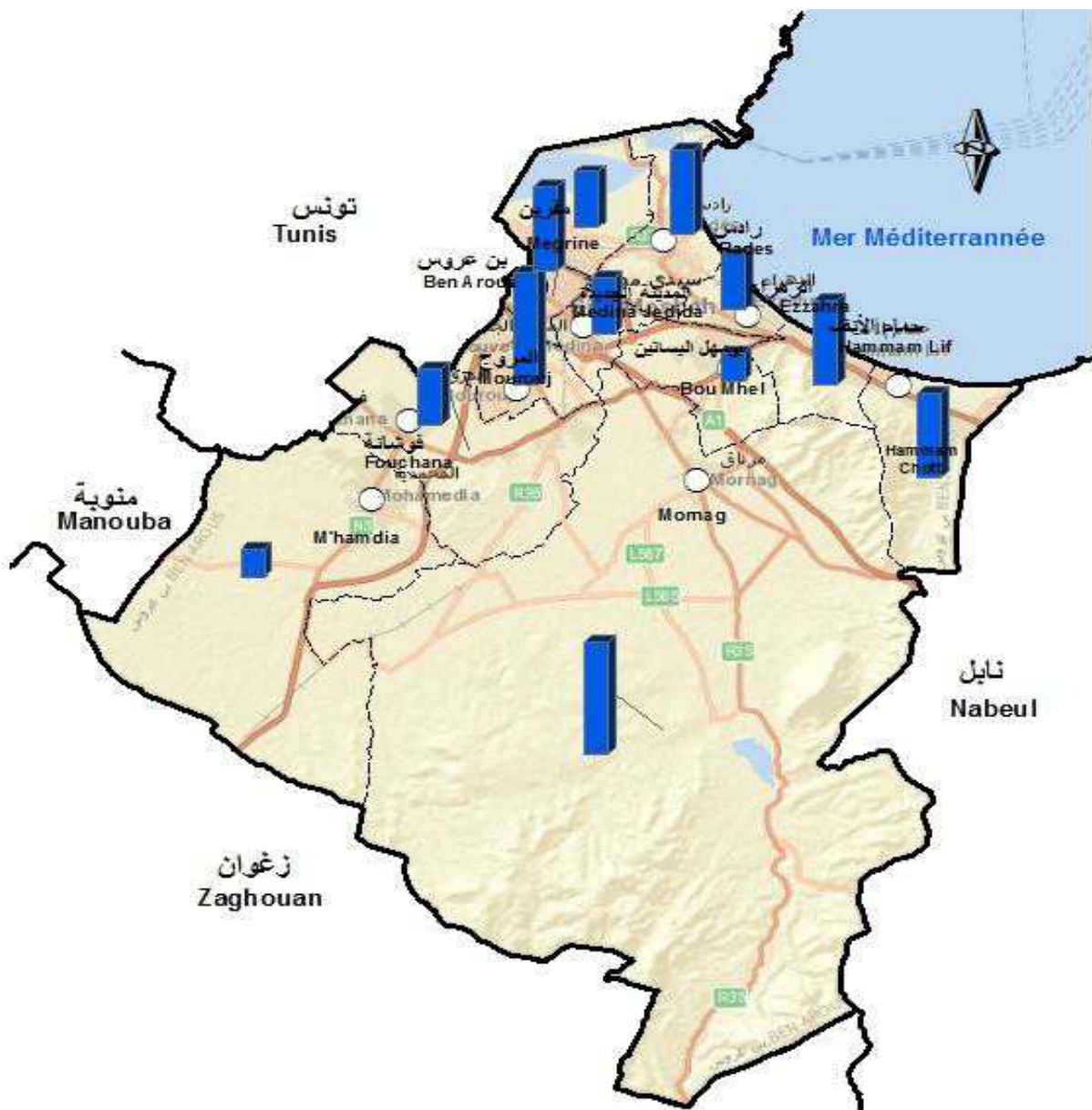
Poste et télécommunication

البريد (البنية التحتية)
La poste (Infrastructure de base)

Délégation	عدد النوافذ		مكاتب البريد		المعتمدية
	Nombre de guichets		Bureaux de poste		
	2021	2020	2021	2020	
Ben Arous	14	14	3	3	بن عروس
Médina Jedida	7	7	2	2	المدينة الجديدة
Rades	14	14	4	4	رادس
mourouj	11	9	3	2	المروج
megrine	9	9	3	3	مقرين
ezzahra	7	7	2	2	الزهراء
hammam-lif	12	12	3	3	حمام الانف
hammam echatt	9	9	3	3	حمام الشط
bou-mhel	4	4	1	1	يومهل اليساتين
M'hamdia	6	6	2	2	المحمدية
Fouchana	7	7	2	2	فوشانة
Mornag	9	9	4	4	مرتاق
Total Gouvernorat	109	107	32	31	كامل الولاية

Source: Direction Régionale de la poste/

المصدر : الإدارة الجهوية للبريد ب



Légende

- Chef lieu Gouvernorat
- Chef lieu Délégation

- Limite Gouvernorat
- - - Limite Délégation

Bureaux de poste



البريد (البنى التحتية) يتبع
La poste (Infrastructure de base) suite

Délégation	عدد وكالات الطرود البريدية Nombre d'agences Poste-Colis		عدد مراكز التوزيع Centres de distribution		عدد وكالات البريد السريع Nombre d'agences Rapid-Poste		المعتمدية
	2021	2020	2021	2020	2021	2020	
Ben Arous	1	1	1	1	1	1	بن عروس
Megrine			1	1			مقرين
Fouchana			1	1			فوشانة
Hammam-Lif			1	1			حمام الاتف
Rades			1	1			رادس
elmourouj			1	1			المروج 1
Ezzahra			1	1			الزهراء
Total Gouvernorat	1	1	7	7	1	1	كامل الولاية

خدمات البريد (العمليات المالية بالآلاف دينار)
Service de la poste (Opérations financières en mille dinars)

Délégation	قيمة حوالات واردة من الخارج		قيمة حوالات مستخلصة		قيمة حوالات مرسله		المعتمدية
	Mandats reçus de l'étranger		Mandats reçus		Mandats émis		
	2021	2020	2021	2020	2021	2020	
Ben Arous	14 545	12 121	104 386	89 988	13 939	12 121	بن عروس
Médina Jedida	8 210	6 842	71 050	61 250	7 868	6 842	المدينة الجديدة
Rades	11 444	9 537	97 776	84 290	10 968	9 537	رادس
mourouj	16 500	13 750	88 072	75 924	15 823	13 759	المروج
megrine	7 434	6 195	69 146	59 609	7 124	6 195	مقرين
ezzahra	9 344	7 787	61 783	53 261	8 955	7 787	الزهراء
hammam-lif	20 608	17 173	92 964	80 141	19 749	17 173	حمام الانف
hammam echatt	9 448	7 873	59 491	51 285	9 054	7 873	حمام الشط
boumhel	2 575	2 146	31 429	27 094	2 468	2 146	يومهل اليساتين
M'hamdia	5 940	4 950	67 475	58 168	5 693	4 950	المحمدية
Fouchana	7 366	6 138	91 910	79 233	7 059	6 138	فوشانة
Mornag	6 688	5 573	95 078	81 964	6 409	5 573	مرتاق
Total Gouvernorat	120 102	100 085	930 560	802 207	115 109	100 094	كامل الولاية

Source: Direction Régionale de la poste/

المصدر : الإدارة الجهوية للبريد ب

الاتصالات (الشبكة والمستخدمين)
Télécommunication (Réseau et abonnés)

Délégation	مشتركو الهاتف العادي		طاقة استيعاب الشبكة		المعتدية
	Abonnés téléphone fixe		Capacité réseau		
	2021	2020	2021	2020	
Ben Arous	10267	8486	9440	9440	بن عروس
Médina Jedida	5550	5483	13456	12392	المدينة الجديدة
rades	12016	8933	23472	15056	رادس
mourouj	15911	13569	27240	27240	المروج
megrine	7846	9188	20648	20648	مقرين
ezzahra	7495	7470	10880	8752	الزهراء
hammam-lif	8965	8211	13980	13980	حمام الانف
hammem chatt	6941	7110	11088	9504	حمام الشط
boumhel	7322	6261	10968	10968	يومهل اليساتين
M'hamdia	7659	6815	10704	6528	المحمدية
Fouchana	9667	5950	13520	13112	فوشانة
Mornag	3699	2691	6096	3920	مرتاق
Total Gouvernorat	103338	90167	171492	151540	كامل الولاية

Source: Tunisie télécom/

المصدر : اتصالات تونس - إقليم

التجارة و القطاع المصرفي
Commerce et Institutions financières

تطور عدد نقاط البيع حسب النشاط التجاري
Evolution des points de vente selon l'activité commerciale

DELEGATION	عدد نقاط تجارة التفصيل		عدد نقاط تجارة الجملة		المعتمدية
	Nbre des points de commerce en détail		Nbre des points de commerce en gros		
	إلى غاية سنة 2021	إلى غاية سنة 2020	إلى غاية سنة 2021	إلى غاية سنة 2020	
Ben arous	1198	1198	364	363	بن عروس
Mourouj	2246	2240	570	568	المروج
Hammam-Lif	1443	1443	272	272	حمام الاتف
Hammam - chatt	810	809	134	134	حمام الشط
Boumhel- Ezzahra	2109	2106	523	523	يومهل و الزهراء
Rades	1423	1421	432	432	رادس
Megrine	968	965	576	576	مقرين
Fouchana -Mhamdia	3397	3394	450	450	فوشانة والمحمدية
Mornag	1458	1452	132	132	مرتاق
yasminet- medinna jadida	1291	1285	349	348	الياسمينات و المدينة الجديدة
TOTAL	16343	16313	3802	3798	المجموع

Source : Bureau régional de contrôle d'impôt de

المصدر: المركز الجهوي لمراقبة الأداءات ب

وكالات الجهاز المصرفي حسب المعتمدية
Agences bancaires par délégation

دélégation	2021	2020	المعتمدية
Ben Arous	18	18	بن عروس
Médina Jedida	20	13	المدينة الجديدة
mourouj	22	22	المروج
hammam-lif	13	12	حمام الانف
hammam echatt	6	6	حمام الشط
boumhel	12	12	يومهل اليساتين
ezzahra	13	14	الزهراء
rades	13	13	رادس
megrine	21	16	مقرين
M'hamdia	5	5	المحمدية
Fouchana	11	11	فوشانة
Mornag	6	6	مرناق
Total Gouvernorat	160	148	كامل الولاية

Source: B.C.T

المصدر : البنك المركزي التونسي

مساعدة التنمية

Appui Au Développement

تطور تدخلات البنك التونسي للتضامن
Evolution de l'activité de la banque tunisienne de solidarité

DELEGATION	عدد مواطني الشغل		تكلفة المشاريع (ألف دينار)		عدد القروض المسندة		المعمدية
	Nombre d'emplois à créer		Coût des projets en 1000 dt		Nombre de crédits accordés		
	2021	2020	2021	2020	2021	2020	
Ben Arous	47	59	433	465	22	25	بن عروس
Médina Jedida	13	17	316	339	10	11	المدينة الجديدة
mourouj	73	92	724	776	46	51	المروج
hammam-lif	48	61	980	1051	35	39	حمام الانف
hammam echatt	208	263	1 813	1944	116	128	حمام الشط
boumhel	119	150	1 393	1494	71	78	يومهل اليساتين
ezzahra	120	151	1 369	1468	75	83	الزهراء
rades	78	99	1 124	1205	57	63	رادس
megrine	74	94	685	734	35	39	مقرين
M'hamdia	245	310	2 856	3063	166	182	المحمدية
Fouchana	15	18	221	236	9	8	فوشانة
Mornag	39	49	284	304	21	22	مرتاق
Total Gouvernorat	1079	1363	12198	13080	663	729	كامل الولاية
Total Tunisie	20845		180574.4		11083		كامل البلاد

Source: Banque Tunisienne de Solidarité

المصدر : البنك التونسي للتضامن

الحوكمة

Gouvernance

مؤشرات تتعلق بالحوكمة حسب البلديات
Indicateurs de Gouvernance des Municipalités

Commune	تفقات العنوان الأول (بالآلف دينار)		حجم الأجرور (بالآلف دينار)		الصندوق المشترك للجماعات المحلية (بالآلف دينار)		مداخيل العنوان الأول (بالآلف دينار)		العدد الجملي للأعوان (بما في ذلك الإطار)		عدد الإطار		الاستثمارات العمومية (بالآلف دينار)		الاستثمارات البلدية (عنوان II) (بالآلف دينار)		المداخيل الجمالية (بالآلف دينار)		البلديات
	2021	2020	2021	2020	2021	2020	2021	2020	2021	2020	2021	2020	2021	2020	2021	2020	2021	2020	
Ben Arous																			بن عروس
Rades	7747	7860	3947	3547			10408	10107	187	193					10878	10456	20298	19627	رادس
khlidia																			الخليدية
Megrine																			مقرين
Mornag																			مرناق
Mourouj																			المروج
Hammam-Chott																			حمام الشط
M'hamdia																			المحمدية
Fouchana																			فوشانة
Naasen																			نيسان
Ezzahra	4564441	4083221	3279589	3037681	167414	41862	4853756	4378159	160	160			22	21	4112653	2026488	8966409	6404647	الزهراء
Bou Mhel																			بومهل البساتين
Hammam-Lif																			حمام الاتف
Total	4572188	4091081	3283536	3041228	167414	41862	4864164	4388266	347	353	0	0	22	21	4123531	2036944	8986707	6424274	المجموع



وزارة التنمية والإستثمار والتعاون الدولي

Ministère du Développement de l'Investissement et de la
Coopération internationale

المنذوبية العامة للتنمية الجهوية

Commissariat Général au Développement Régional

25 مكرر نهج صدر بعل 1002 لافايات تونس

25 bis rue Asdrubal, 1002 Lafayette, Tunis

<http://www.cgdr.nat.tn>

cgdr@mdci.gov.tn

الهاتف : +21671799454 / +21671799200

الفاكس : +21671787234+

98 شارع محمد الخامس ساحة باستور البلفدير 1002 تونس
98, Avenue Med V, Place Pasteur le Belvédère -1002 Tunis
الهاتف : (+216)71799454-(+216)71848982
الفاكس : (+216) 71787234
البريد الالكتروني : cgdr@cgdr.nat.tn
الموقع الالكتروني : www.cgdr.nat.tn

السعر : 10 دنانير Prix : 10 DT

ردم د : ISSN : 1737-8796