



المنذوبية العامة للتنمية الجهوية
Commissariat Général au
Développement Régional

الجمهورية التونسية
وزارة الاقتصاد والتخطيط

ولاية بنزرت في أرقام

Gouvernorat de Bizerte en chiffres

سنة 2021
Année 2021

cgdr@cgdr.nat.tn

PREFACE

Face aux défis, enjeux et mutations que connaissent les économies du monde y compris celle de la Tunisie dans toutes ses régions, il s'avère nécessaire de disposer d'une information statistique transparente, claire, précise et périodique touchant tous les secteurs économiques et sociaux ainsi que les unités administratives du pays à savoir le gouvernorat, la délégation et l'Imada. En effet les données statistiques revêtent, plus que jamais, une importance capitale dans la mesure où elles permettent la rationalisation des choix et des décisions dans tous les domaines touchant au processus du développement régional. Dans ce contexte, et afin de remédier aux insuffisances des données statistiques au niveau régional, le Commissariat Général au Développement Régional et les structures du développement régional (Office du Développement du Sud, Office du Développement du centre-Ouest, Office du Développement du Nord-Ouest) en collaboration avec l'Institut National de la Statistique, les services techniques régionaux, ont préparé et édité la revue "Gouvernorat en chiffres". Ce document qui constitue un recueil de données statistiques régionales est amélioré, enrichi et actualisé périodiquement. A cette occasion, le Commissariat Général au Développement Régional présente ses remerciements à tous les services qui ont contribué à la réalisation et l'enrichissement de ce document.

توطئة

أمام التحديات والرهانات والمتغيرات التي تعيشها الاقتصاديات العالمية بما في ذلك ما تشهده البلاد التونسية بكل جهاتها, بات من الضروري توفير معطيات احصائية شفافة ودقيقة ودورية تشمل مختلف القطاعات الاقتصادية والاجتماعية والوحدات (الولاية, المعتمدية والعمادة). كما أصبحت المعلومة الاحصائية تحظى بمكانة هامة عند أصحاب القرار من سياسيين وأعوان اقتصاديين باعتبار أن القرار الذي يتخذ لغاية الاستثمار في جهة وقطاع يتم على أساس توفر المعلومات بالشفافية والدقة والسرعة المرجوة. وباعتبار أن المعطيات الاحصائية التي توفرها المسوحات العينية المعتمدة في مختلف القطاعات, لا تمكن ابراز البعد الجهوي بالتفاصيل المرجوة, أعدت هياكل التنمية الجهوية (المندوبية العامة للتنمية الجهوية وديوان تنمية الجنوب وديوان تنمية الوسط الغربي وديوان تنمية الشمال الغربي) بالتعاون مع المعهد الوطني للإحصاء والادارات الفنية الجهوية نشرية "ولاية في أرقام" مساهمة منها في توفير المعلومة الاحصائية على المستوى المحلي والجهوي والتي يصعب جمعها في غير هذا الاطار. كما تحرص هياكل التنمية الجهوية على تحسين واثراء هذه المعطيات كلما مكنت الصفة الدورية ذلك. وبمناسبة صدور هذا العمل, تتوجه المنذوبية العامة للتنمية الجهوية بالشكر لكل من تعاون في انجاز هذه الوثيقة وساهم في اثرائها من ادارات ومصالح فنية محلية وجهوية ووطنية.

SOMMAIRE

الفهرس

Présentation du gouvernorat	1	تقديم الولاية
Principaux indicateurs socio-économiques	3	أهم المؤشرات الاجتماعية والاقتصادية
Population et conditions de vie des ménages		السكان وظروف عيش الأسر
Evolution de la population par délégation	5	تطور عدد السكان حسب المعتمدية
Evolution de la population par commune	7	تطور عدد السكان حسب البلدية
Evolution des principaux indicateurs de conditions de vie des ménages	8	تطور أهم مؤشرات ظروف عيش الأسر
Promotion sociale	9	النهوض الإجتماعي
Distances inter-délégations (KM)	10	المسافات الفاصلة بين المعتمديات (كلم)
Caractéristiques migratoires		خصائص الهجرة
Migration intérieure		الهجرة الداخلية
Répartition des migrants selon la délégation de résidence en 2014 , raisons de sortie totale genre	14	توزيع المهاجرين حسب معتمدية الإقامة سنة 2014 وأسباب المغادرة مجموع الجنسين
Répartition des migrants selon la délégation de résidence en 2014 , raisons de sortie totale masculin	15	توزيع المهاجرين حسب معتمدية الإقامة سنة 2014 وأسباب المغادرة مجموع ذكور
Répartition des migrants selon la délégation de résidence en 2014 , raisons de sortie totale féminin	16	توزيع المهاجرين حسب معتمدية الإقامة سنة 2014 وأسباب المغادرة مجمو ء إناث
Migration extérieure		الهجرة الخارجية
Répartition des immigrants et des émigrants selon la délégation de résidence, les raisons d'émigration totale genre	19	الهجرة الخارجية: توزيع الوافدين و المغادرين خلال الفترة حسب معتمدية الإقامة وأسباب المغادرة مجموع الجنسين
Répartition des immigrants et des émigrants selon la délégation de résidence, les raisons d'émigration totale masculin	20	الهجرة الخارجية: توزيع الوافدين و المغادرين خلال الفترة حسب معتمدية الإقامة وأسباب المغادرة مجموع ذكور
Répartition des immigrants et des émigrants selon la délégation de résidence, les raisons d'émigration totale féminin	21	الهجرة الخارجية: توزيع الوافدين و المغادرين خلال الفترة حسب معتمدية الإقامة وأسباب المغادرة مجمو ء إناث
Les secteurs sociaux		القطاعات الاجتماعية
L'Education		التعليم
Evolution du nombre des écoles et des salles d'études du 1er cycle de l'enseignement de base	25	تطور عدد المدارس والقاعات بالمرحلة الأولى من التعليم الأساسي
Evolution du nombre des écoles préparatoires, des lycées et des salles d'études du 2ème cycle de l'enseignement de base et de l'enseignement secondaire	27	تطور عدد المدارس الإعدادية والمعاهد الثانوية وقاعات التدريس بالمرحلة الثانية من التعليم الأساسي والتعليم الثانوي
Evolution du nombre des élèves et des enseignants du 1er cycle de l'enseignement de base	29	تطور عدد التلاميذ والمدرسين بالمرحلة الأولى من التعليم الأساسي
Evolution du nombre des élèves et des enseignants du 2ème cycle de l'enseignement de base et l'enseignement secondaire	30	تطور عدد التلاميذ والمدرسين بالمرحلة الثانية من التعليم الأساسي والتعليم الثانوي
Evolution des indicateurs du 1er cycle de l'enseignement de base	31	تطور مؤشرات المرحلة الأولى من التعليم الأساسي
Evolution des indicateurs du 2ème cycle de l'enseignement de base et de l'enseignement secondaire	32	تطور مؤشرات المرحلة الثانية من التعليم الأساسي والتعليم الثانوي
Evolution des taux de réussite pour la 1ère année de l'enseignement secondaire et du bac	33	تطور نسب النجاح إلى السنة الأولى ثانوي والباكالوريا
Répartition des bacheliers par spécialité(2017/2018)	35	توزيع الناجحين في البكالوريا حسب الاختصاص
Répartition des bacheliers par spécialité 2017/2018 (Suite1)	36	توزيع الناجحين في البكالوريا حسب الاختصاص (يتبع1)
Répartition des bacheliers par spécialité 2017/2018 (Suite2)	37	توزيع الناجحين في البكالوريا حسب الاختصاص (يتبع2)
Répartition des bacheliers par spécialité 2017/2018 (Suite3)	38	توزيع الناجحين في البكالوريا حسب الاختصاص (يتبع3)
Evolution des abandons dans les différents cycles de l'enseignement	40	تطور عدد المنقطعين بمختلف مراحل التعليم
Evolution des indicateurs du 1 er cycle de base de l'enseignement privé	42	تطور أهم مؤشرات المرحلة الأولى من التعليم الأساسي الخاص
Evolution des indicateurs du 2ème cycle de base et secondaire de l'enseignement privé	43	تطور أهم مؤشرات المرحلة الثانية من التعليم الأساس والثانوي الخاص
Enseignement Supérieur		التعليم العالي
Evolution du nombre des étudiants selon les établissements universitaires	45	تطور عدد الطلبة حسب المؤسسات الجامعية
Evolution des indicateurs de l'enseignement supérieur	47	تطور مؤشرات التعليم العالي
Etablissements des services Universitaires	48	مؤسسات الخدمات الجامعية

Formation professionnelle		التكوين المهني
Evolution des indicateurs de la formation professionnelle (A.T.F.P)	50	تطور مؤشرات التكوين المهني (الوكالة التونسية للتكوين المهني)
Evolution des indicateurs de la formation professionnelle (A.T.F.P) (suite)	52	تطور مؤشرات التكوين المهني (الوكالة التونسية للتكوين المهني) (يتبع)
Evolution des indicateurs de la formation professionnelle (Autres centres publics)	53	تطور مؤشرات التكوين المهني (المراكز العمومية الأخرى)
Evolution des indicateurs de la formation professionnelle (Autres centres publics) (suite)	54	تطور مؤشرات التكوين المهني (المراكز العمومية الأخرى) (يتبع)
Evolution des indicateurs de la formation professionnelle selon l'intervenant	55	تطور مؤشرات التكوين المهني حسب المتدخل
Evolution des indicateurs de la formation professionnelle selon l'intervenant (suite)	56	تطور مؤشرات التكوين المهني حسب المتدخل (يتبع)
Emploi		التشغيل
Evolution des demandes et des offres d'emploi (catégories cadres)	59	تطور طلبات وعروض الشغل لفائدة الإطار
Evolution des demandes et des offres d'emploi (catégories non cadres)	60	تطور طلبات وعروض الشغل لفائدة غير الإطار
La Santé		الصحة
Equipements sanitaires dans le secteur public (partie 1)	62	التجهيزات الصحية بالقطاع العام (الجزء الأول)
Equipements sanitaires dans le secteur public (partie 2)	64	التجهيزات الصحية بالقطاع العام (الجزء الثاني)
Equipements sanitaires dans le secteur privé (partie 1)	66	التجهيزات الصحية بالقطاع الخاص (الجزء الأول)
Equipements sanitaires dans le secteur privé (partie 2)	68	التجهيزات الصحية بالقطاع الخاص (الجزء الثاني)
Le personnel médical dans le secteur public	70	الإطار الطبي بالقطاع العام
Le personnel médical dans le secteur privé	71	الإطار الطبي بالقطاع الخاص
Le personnel paramédical dans le secteur public	72	الإطار شبه الطبي بالقطاع العام
Jeunesse et enfance		الشباب والطفولة
Espaces de la jeunesse	74	الفضاءات الشبابية
Espaces de l'enfance	76	فضاءات الطفولة
Espaces sportifs	78	الفضاءات الرياضية
Associations sportives civiles	80	الجمعيات الرياضية المدنية
Culture		الثقافة
Espaces culturels	82	الفضاءات الثقافية
Musées et Sites Archéologiques (2018)	84	المتاحف والمعالم الأثرية (2018)
Affaires religieuses		الشؤون الدينية
Affaires religieuses_Ecoles coraniques	86	الشؤون الدينية - قطاع الكتاتيب
Affaires religieuses - Monuments	87	الشؤون الدينية - المعالم الدينية
Les secteurs productifs		القطاعات المنتجة
Agriculture		الزراعة
Evolution de l'exploitation des lacs collinaires	90	تطور استغلال البحيرات الجبلية
Evolution de l'exploitation des grands barrages et des barrages collinaires	92	تطور استغلال السدود الكبرى و السدود الجبلية
Evolution des Ressources Hydrauliques par Nappe Phréatique	93	تطور الموارد المائية حسب المائدة السطحية
Evolution des Ressources Hydrauliques par Nappe Profonde	94	تطور الموارد المائية حسب المائدة العميقة
Evolution de la superficie des Terres Agricoles selon la Vocation	95	تطور مساحة الأراضي الفلاحية حسب المؤهلات
Evolution des Périmètres publics Irrigués selon la Délégation	96	تطور المساحات السقوية العمومية حسب المعتمدة
Evolution des Périmètres Irrigués privés selon la Délégation	97	تطور المساحات السقوية الخاصة حسب المعتمدة
Evolution des indicateurs des périmètres irrigués	99	تطور مؤشرات المساحات السقوية

Evolution de la superficie agricole selon l'exploitation	100	تطور المساحات المزروعة حسب الاستغلال
Evolution de la superficie agricole selon l'exploitation (suite)	101	تطور المساحات المزروعة حسب الاستغلال (يتبع)
Evolution de la Production Végétale selon l'Espèce	102	تطور الإنتاج النباتي حسب الصنف
Evolution de la Production Végétale selon l'Espèce (suite)	103	تطور الإنتاج النباتي حسب الصنف (يتبع)
Evolution du Cheptel selon l'Espèce	104	تطور تربية الماشية حسب الصنف
Evolution du petit élevage	105	تطور تربية الماشية الصغرى
Evolution de la Production Animale selon l'Espèce	106	تطور الإنتاج الحيواني حسب الصنف
Evolution de la Production Animale selon l'Espèce (suite)	107	تطور الإنتاج الحيواني حسب الصنف (يتبع)
Evolution et répartition des investissements des catégories "B" et "C" agrées	108	تطور وتوزيع الإستثمارات المصادق عليها من صنفى (ب.ج)
Répartition des projets agricoles des catégories "B" et "C" par délégation	109	توزيع المشاريع الفلاحية من صنفى "ب" و"ج" حسب المعتمدة
Répartition des projets agricoles des catégories "B" et "C" selon le secteur	110	توزيع المشاريع الفلاحية من صنفى "ب" و"ج" حسب القطاع
Evolution du nombre des huileries	111	تطور عدد معاصر زيت الزيتون
Evolution de la collecte de lait par délégation	112	تطور تجميع الحليب حسب المعتمدة
La pêche		الصيد البحري
Evolution des flottilles et de production de la pêche selon le port	114	تطور أسطول و انتاج الصيد البحري حسب الميناء
Energie		الطاقة
Consommation de l'énergie électrique selon l'usage (Basse tension)	117	استهلاك الطاقة الكهربائية حسب الإستعمال (ضغط منخفض)
Consommation de l'énergie électrique selon l'usage (Moyenne tension)	118	استهلاك الطاقة الكهربائية حسب الإستعمال (ضغط متوسط)
Consommation de l'eau potable selon l'usage	119	استهلاك الماء الصالح للشرب حسب الاستعمال
Environnement et Qualité de la vie		البيئة ونوعية الحياة
Indicateurs d'environnement et Qualité de la vie	121	مؤشرات حول البيئة وجودة الحياة
Evolution du nombre des abonnés au réseau d'assainissement et le nombre des stations d'épuration et de pompage	122	تطور عدد المشتركين بشبكة التطهير وعدد محطات التطهير والضخ
Industrie et Zones Industrielles		الصناعة والمناطق الصناعية
Répartition des entreprises industrielles	125	توزيع المؤسسات الصناعية
Répartition des entreprises industrielles (suite)	127	توزيع المؤسسات الصناعية (يتبع)
Répartition des employés industriels	128	توزيع اليد العاملة الصناعية
Répartition des employés industriels (suite)	130	توزيع اليد العاملة الصناعية (يتبع)
Répartition des entreprises industrielles totalement exportatrices	131	توزيع المؤسسات الصناعية المصدرة كليا
Répartition des entreprises industrielles totalement exportatrices (suite)	132	توزيع المؤسسات الصناعية المصدرة كليا (يتبع)
Répartition des employés industriels aux entreprises totalement exportatrices	133	توزيع اليد العاملة الصناعية بالمؤسسات المصدرة كليا
Répartition des employés industriels aux entreprises totalement exportatrices (suite)	134	توزيع اليد العاملة الصناعية بالمؤسسات المصدرة كليا (يتبع)
Répartition des entreprises selon la nationalité et le régime d'exportation	135	المؤسسات بالمناطق الصناعية حسب الجنسية ونظام التصدير
Zones Industrielles (Superficies + Lotissements)	136	معطيات حول المناطق الصناعية (المساحة والمقاسم)
Tourisme et artisanat		السياحة والصناعات التقليدية
Evolution du nombre d'unités Hôtelières	139	تطور عدد الوحدات السياحية
Evolution du nombre des pensions hôtelières	140	تطور عدد الإقامات السياحية
Evolution des indicateurs d'exploitation et de séjour	141	تطور مؤشرات الاستغلال والإقامة
L'artisanat	142	توزيع الحرفيين المتحصلين على وصول تسجيل حرفية بولاية بنزرت حسب المعتمدة والاختصاص

Transport et réseau routier		النقل والطرق
Evolution du réseau routier	144	تطور شبكة الطرق
Evolution du réseau routier classé	145	تطور شبكة الطرق المرقمة
Evolution du nombre des autorisations accordées au transport terrestre	146	تطور عدد الرخص المسندة للنقل البري
Evolution Transport ferroviaire selon la station	147	تطور النقل الحديدي حسب المحطة
Société régionale du transport du gouvernorat de Bizerte	148	الشركة الجهوية للنقل ببزرت
Evolution du transport maritime selon le port	149	تطور النقل البحري حسب الميناء
Poste et Télécommunication		البريد والاتصالات
La poste (Infrastructure de base)	151	البريد (البنية التحتية)
La poste (Infrastructure de base) (suite)	153	البريد (البنية التحتية) يتبع
Service de la poste (Opérations financières)	154	خدمات البريد (العمليات المالية)
Télécommunication (Réseau et abonnés)	155	الاتصالات (الشبكة والمستخدمين)
Institutions financières		القطاع المصرفي
Evolution des points de vente selon l'activité commerciale	158	تطور عدد نقاط البيع حسب النشاط التجاري
Agences bancaires par délégation	159	وكالات الجهاز المصرفي حسب المعتمدية
Appui Au Développement		مساندة التنمية
Projets financés par la BFPME par délégation	162	المشاريع الممولة عن طريق بنك تمويل المؤسسات الصغرى والمتوسطة حسب المعتمديات
Evolution de l'activité de la banque tunisienne de solidarité	163	تطور تدخلات البنك التونسي للتضامن
Projets de développement intégré à Bizerte 2019	164	مشاريع التنمية المندمجة بولاية بنزرت 2019
Projet de Développement Intégré : Bizerte Nord	165	مشروع التنمية المندمجة : بنزرت الشمالية
Projet de Développement Intégré : Bizerte Sud	166	مشروع التنمية المندمجة : بنزرت الجنوبية
Projet de Développement Intégré : Zarzouna	167	مشروع التنمية المندمجة : جرزونة
Projet de Développement Intégré : Menzel Bourguiba	168	مشروع التنمية المندمجة : منزل بورقيبة
Projet de Développement Intégré : Mateur	169	مشروع التنمية المندمجة : ماطر
Projet de Développement Intégré : Ghzéla	170	مشروع التنمية المندمجة : بغزالة
Projet de Développement Intégré : Utique	171	مشروع التنمية المندمجة : بأوتيك
Projet de Développement Intégré : El Alia	172	مشروع التنمية المندمجة : العالية
Projet de Développement Intégré : Ghar El Melh	173	مشروع التنمية المندمجة : غار الملح
Projet de Développement Intégré : Menzel Jemil	174	مشروع التنمية المندمجة : منزل جميل
Projet de Développement Intégré : Ras Jebel	175	مشروع التنمية المندمجة : رأس الجبل
Programme régional de développement 2021	176	البرنامج الجهوي للتنمية لسنة 2021
Gouvernance		الحكومة
Répartition des associations selon la délégation (jusqu'à décembre 2021)	178	توزيع الجمعيات حسب المعتمدية إلى غاية ديسمبر 2021
Indicateurs de Gouvernance des Municipalités	179	مؤشرات تتعلق بالحكومة حسب البلديات

Le Gouvernorat de Bizerte est situé à l'extrême nord du pays et sur la rive sud de la méditerranée qu'il côtoie sur un littoral nord-est de 200 Km. Ce positionnement géographique stratégique lui a conféré un avantage comparatif important pour l'attraction des différentes activités économiques et l'implantation d'un pôle multisectoriel conjuguant industrie lourde et technologie de pointe. Il se distingue, par ailleurs par la richesse de son patrimoine naturel et écologique spécifique à l'instar des Lacs de Bizerte, d' Ichkeul, et de Ghar El Meleh, l'île de la Galite ainsi que Ras Engela, ce qui constitue un atout important pour le développement de l'éco-tourisme dans le Gouvernorat. Ce potentiel touristique naturel spécifique est consolidé par un héritage en savoir faire artisanal enraciné, notamment dans la localité montagnaise de Sejnane dont la poterie fabriquée par les femmes a été récemment inscrite sur la liste représentative du patrimoine culturel immatériel de l'humanité. De plus, le Gouvernorat est doté de plages splendides, dont cap Serrat, Kef Abbad et Sidi Mechreg, surplombées par des hauteurs montagnaises offrant une vue panoramique favorable au développement des activités touristiques. D'autre part, le secteur agricole de la région de Bizerte contribue fortement à la production nationale, notamment dans les artichauts à hauteur de 45%, les pommes de terre à raison de 17%, les viandes rouges à raison de 15%, les céréalicultures à hauteur de 12%, les produits laitiers à raison de 12%, et la pêche à hauteur de 6%.

Le Gouvernorat de Bizerte dispose également de 395 Ha de Zones industrielles aménagées dont 2 sont en cours de commercialisation à Utique et à Séjnène ce qui constitue un renfort de taille pour la diversification de l'appareil productif industriel constitué de 238 entreprises dont 163 sont exclusivement exportatrices.

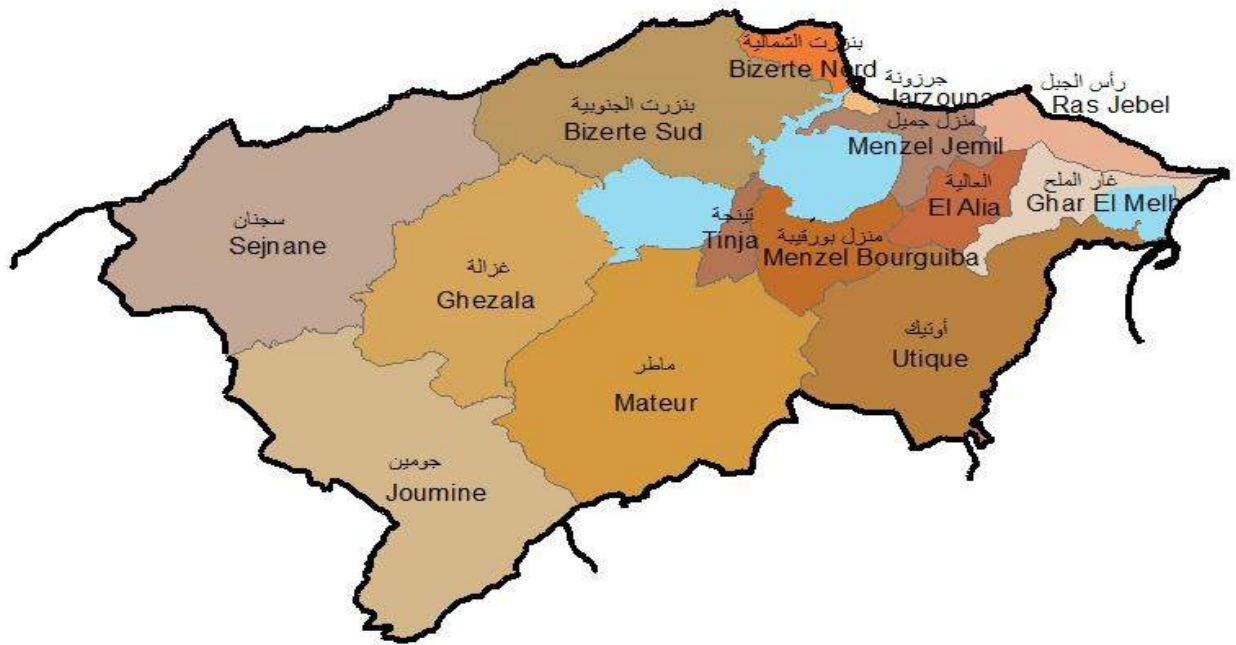
تقع ولاية بنزرت في أقصى شمال البلاد التونسية مما جعلها تحتل موقعا جغرافيا استراتيجيا باعتبار انفتاحها على البحر الأبيض المتوسط حيث تمتد سواحلها شرقا وشمالا على طول 200 كلم فضلا عن أنها امتدادا طبيعيا لإقليم الشمال الغربي. و يعتبر هذا التموّج من الميزات التفاضلية الهامة للولاية مما جعلها قطبا اقتصاديا متكاملًا لجميع القطاعات الاقتصادية.

تتخر ولاية بنزرت بثروات طبيعية هامة بواتها مكانة مرموقة للسياحة البيئية و نخص بالذكر بحيرتي بنزرت و غار الملح و جزيرة جالطة و رأس إنجلة التي تعتبر أعلى نقطة في القارة الإفريقية إضافة إلى المحمية العالمية بإشكال المرسة بقائمة التراث الدولي الطبيعي والثقافي لليونسكو منذ 1991. كما يدعم المقومات السياحية هذا الموروث التراثي والمواقع الأثرية ذات الصيت العالمي على غرار المدينة الأثرية بأوتيك والحصن الاسباني بينزرت وأبراج غار الملح بالإضافة للصناعات التقليدية مثل صناعة الخزف البربري بسجنان حيث تم مؤخرا إدراج عنصر المعارف والمهارات المرتبطة بفخار نساء سجنان في القائمة التمثيلية للتراث الثقافي اللامادي لليونسكو، هذا إضافة الى شواطئ كاب سيرات وسيدي مشرق و كاف عباد والمناطق الجبلية المحيطة بها مما يمكن من تنمية الأنشطة السياحية بهذه المناطق واستقطاب الاستثمارات وتوفير فرص شغل.

أما على مستوى قطاع الفلاحة تساهم ولاية بنزرت في الانتاج الوطني بنسبة 45% من إنتاج القنارية و17% من البطاطا و15% من اللحوم الحمراء و12% من الحبوب و12% من الألبان و6% من انتاج الصيد البحري. هذا و يوجد في ولاية بنزرت 395 هك من المناطق الصناعية المهيأة منها منطقتين بصدد التسويق بسجنان وأوتيك وهو من شأنه أن يساهم في مزيد استقطاب المؤسسات الوطنية والأجنبية وتدعيم وتنويع النسيج الصناعي بالجهة حيث تحتضن الولاية حاليا 238 مؤسسة صناعية منها 163 مؤسسة مصدرة كليا.



خارطة التقسيم الإداري لولاية بنزرت
Carte de découpage administratif Gouvernorat de Bizerte



أهم المؤشرات الاقتصادية والاجتماعية

Principaux indicateurs socio-économiques

Indicateurs	Unité	كامل البلاد			ولاية بنزرت Gvt Bizerte	المؤشرات
		Tunisie Entière	إقليم الشمال الشرقي Nord Est	الوحدة		
Nombre de délégations		274	84	14		عدد المعتمديات
Nombre de communes		350	91	17		عدد البلديات
Estimation de la population au 01/01/2022	mille	11803.6	4544.3	598.2	الف	تقديرات عدد السكان 2022/01/01
Densité de la population	hab./km ²	76.3	388.5	169.4	س/كلم ²	الكثافة السكانية
Taux de Natalité 2020	‰	14.8	14.1	13.9	‰	نسبة الولادات المصرح بها سنة 2020
Taux de Mortalité 2020	‰	6.8	6.7	6.9	‰	نسبة الوفيات العامة سنة 2020
Taux d'accroissement naturel 2020	%	0.8	0.7	0.7	%	معدل الزيادة الطبيعية سنة 2020
Taux d'analphabétisme 10 ans et plus (RGPH 2014)	%	19.3	14.3	20.5	%	نسبة الأمية (تعداد 2014)
Population occupée selon la branche d'activité (RGPH 2014)						نسبة المشتغلين حسب القطاع (تعداد 2014)
Agriculture	%	10.5	7.1	14.6	%	الزراعة
Industrie Manufacturière	%	18.3	21.0	28.1	%	الصناعة المعملية
Industrie non Manufacturière	%	16.2	12.4	15.4	%	الصناعة غير المعملية
Services	%	54.9	59.3	41.9	%	الخدمات
Taux d'activité (2021)	%	47.0	49.1	47.6	%	نسبة النشاط (2021)
Taux de chômage (2021)	%	18.0	14.4	11.8	%	نسبة البطالة (2021)
Taux d'Electrification 2021*	%	99.9	99.9	99.9	%	نسبة التزويد العام سنة 2021 *
Taux de desserte en Eau Potable2021 *	%	98.4	99.3	97	%	نسبة التزويد بالماء الصالح للشرب سنة 2021 *
Taux de Branchement au réseau ONAS(Ens milieu) 2021*	%	63.2	82.9	70.6	%	نسبة الربط بشبكات التطهير سنة 2021*(مجموع)
Nombre de lits pour 1000 habitants2021*		1.9	2.0	1.7		عدد الأسرة لكل 1000 ساكن سنة 2021*
Nombre des lits dans les cliniques privées2020*		6954	3841	148		عدد الأسرة في المصحات الخاصة 2020*
Nombre d'habitants par bureau postal 2021 *	mille	11.1	15.6	12.2	الف	عدد السكان لكل مكتب بريد سنة 2021 *
Nombre d'entreprises 10emplois et plus 2021		4918	2106	238		عدد المؤسسات الصناعية 2021
Nombre d'entreprises totalement exportatrices 2021		2156	1026	163		عدد المؤسسات الصناعية المصدرة كليا 2021

* Prévisionnel

Source: Institut National de la Statistique

* تقديرات

المصدر: المعهد الوطني للإحصاء

السكان وظروف عيش الأسر
Population
et Conditions de Vie des Ménages

تطور عدد السكان حسب المعتمدية
EVOLUTION DE LA POPULATION PAR DELEGATION

المعتمدية	2020	2021	Délégation
بنزرت الشمالية	95268	96679	Bizerte Nord
جرزونة	24929	24929	Zarzouna
بنزرت الجنوبية	62426	63939	Bizerte Sud
سجنان	38831	38342	Sejnene
جومين	25971	25097	Joumine
ماطر	46456	46033	Mateur
غزالة	26522	26186	Ghezela
منزل بورقيبة	66146	66522	Menzel Bourguiba
تينجة	25655	26003	Tinja
اوتيك	20750	20869	Utique
غار الملح	19933	20048	Ghar El Meleh
منزل جميل	51366	51859	Menzel jemil
العالية	28444	28867	El Alia
راس الجبل	62022	62837	Ras Jebel
الولاية	594719	598208	Total

المصدر : المعهد الوطني للإحصاء- التقديرات السكانية حسب المعتمديات والبلديات في غرة جاتفي (-2021-2022)

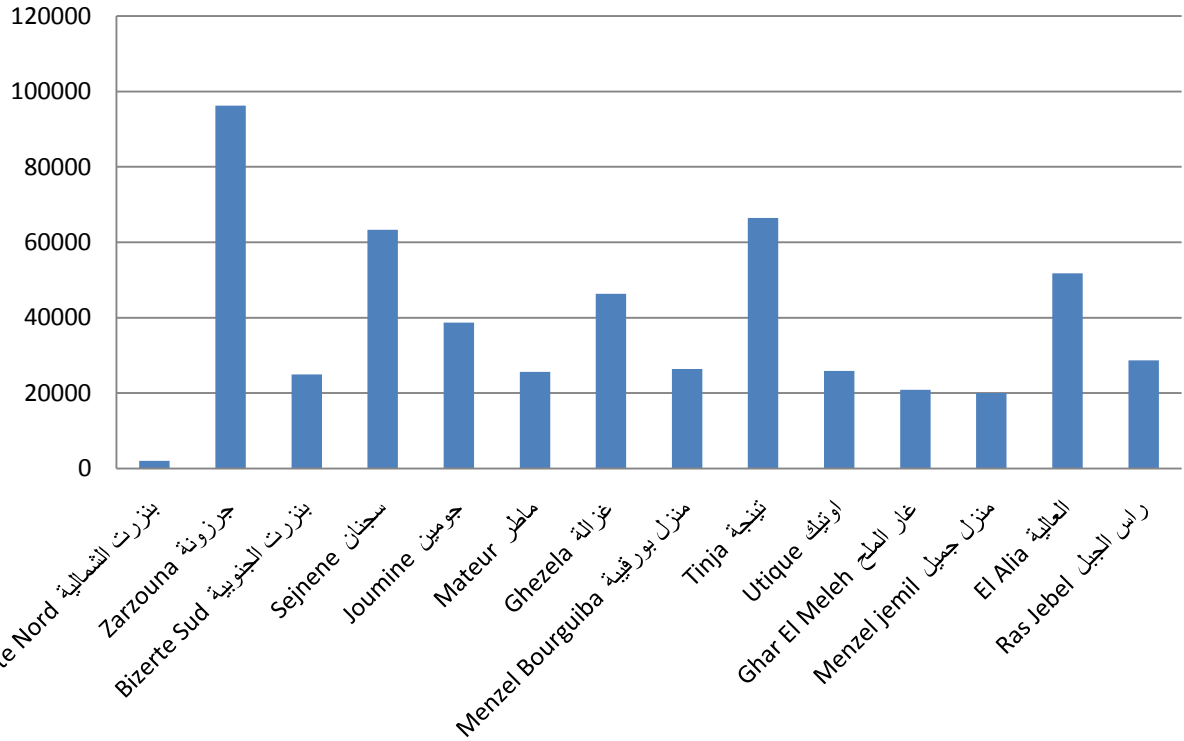
Source: I N S-Estimation de la Population par délégation et commune au 1er janvier 2021-2022)

تطور عدد السكان حسب البلديات
EVOLUTION DE LA POPULATION PAR COMMUNE

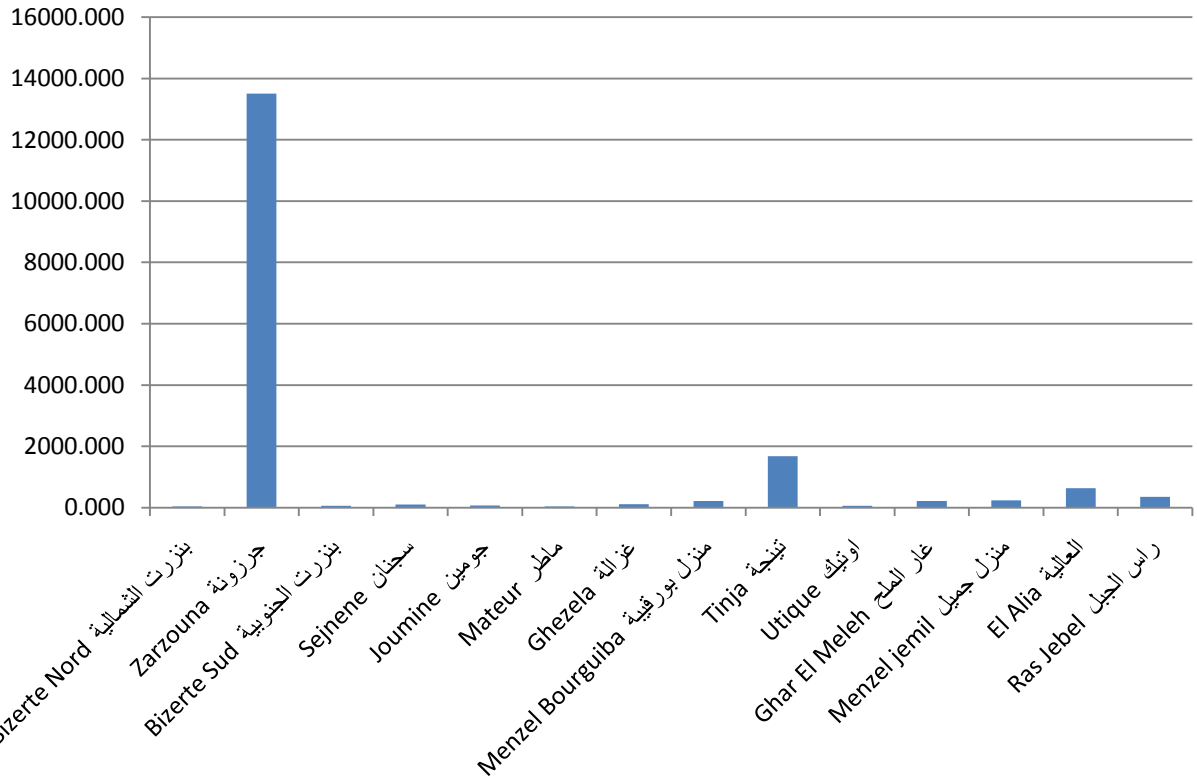
Commune	2021	2020	البلدية
Bizerte	185547	184508	بنزرت
Sejnène	20398	20576	سجنان
Mateur	46033	46352	ماطر
Menzel Bourguiba	66522	66489	منزل بورقيبة
Tinja	26003	25889	تينجة
Ghar El Melh	9513	9508	غار الملح
Aousja	10535	10529	عوسجة
Menzel Jemil	30901	30826	منزل جميل
Menzel Abderrahmene	20958	20907	منزل عبد الرحمان
El Alia	28867	28722	العالية
Ras Jebel	32343	32208	راس الجبل
Metline	15262	15199	الماتلين
Raf Raf	15232	15169	رفراف
Utique	20869	20858	أوتيك
Joumine	25097	25590	جومين
Ghezela	26186	26415	غزالة
Hchechna	17943	18100	الحشاشنة
Total	598208	594719	مجموع البلديات

المصدر : المعهد الوطني للإحصاء- التقديرات السكانية حسب المعتمديات والبلديات في 01/01/(2021-2022) (مجموع الوسطين حسب التنظيم الإداري الجديد)

عدد السكان حسب المعمدية (2020) Population par Délégation (2020)



الكثافة السكانية س/كم²(2020) Densité de la population Ha/Km²(2020)



تطور أهم مؤشرات ظروف عيش الأسر

EVOLUTION DES PRINCIPAUX INDICATEURS DES CONDITIONS DE VIE DES MENAGES

Indicateurs	2021	2020	مؤشرات
Taux de desserte en eau potable (%)			نسبة التزويد بالماء الصالح للشرب (%)
Ensemble milieux	97.0	96.7	المجموع
milieu non communal	-	-	وسط غير بلدي
Taux de branchement en eau potable(%)			نسبة ربط الأسر بشبكة الماء الصالح للشرب (%)
Ensemble milieux	91	90.7	المجموع
milieu non communal	-	-	وسط غير بلدي
Taux de branchement au réseau d'assainissement(%)			نسبة ربط الأسر بشبكة التطهير (%)
Ensemble milieux	70.6	70.4	المجموع
Milieu communal	-	-	وسط بلدي
Taux d'électrification (%)			نسبة التنوير (%)
Ensemble milieux	99.9	99.9	المجموع
milieu non communal	-	-	وسط غير بلدي

2020 probable et 2021 prévision

Source: Institut National de la Statistique
Commissariat Général au Développement Régional

2020 محتملة و 2021 تقديرية

المصدر: المعهد الوطني للإحصاء
المندوبية العامة للتنمية الجهوية

النهوض الاجتماعي 2021
Promotion sociale 2021

Code géographique	Délégation	نسبة الفقر (%) لسنة 2020	المعوقون	جمعيات رعاية المعوقين	عدد الوحدات المحلية للنهوض الاجتماعي	العائلات المنتفعة بالتعريف المنخفضة للعلاج	الإعتمادات المخصصة للمعوقين (أ.د.)	العائلات المعوزة المنتفعة		المستفيدة
								بمجانبة العلاج	بالمعوقين (بما في ذلك المعوقين و المسنين)	
		Taux de pauvreté (%) Année 2020	Population infirme	Associations pour handicapés	Unités locales pour la promotion sociale	Familles bénéficiant du soin au tarif réduit	Budget réservé à l'aide financière en m.D	Familles nécessiteuses bénéficiant		
						de la gratuité des soins	d'une aide financière (y compris vieillards et handicapés)			
1751	Bizerte Nord		2542	3	1	2943	2738.88	1319	1963	بنزرت الشمالية
1752	Zarzouna		879	1	1	1198	848.88	429	580	جرزونة
1753	Bizerte Sud		1569	-	1	2581	2341.44	1088	1775	بنزرت الجنوبية
1754	Sejnene		1298	1	1	4878	3730.32	1934	3049	سجنان
1755	Joumine		951	1	1	2950	3175.2	1599	2538	جومين
1756	Mateur		1704	1	1	2716	2712.96	1327	2159	ماطر
1757	Ghezela		991	-	1	2666	2194.56	1071	1812	غزالة
1758	Menzel Bourguiba		2227	1	1	2770	2378.16	1227	1818	منزل بورقيبة
1759	Tinja		522	-	1	978	717.12	335	571	تينجة
1760	Utique		631	1	1	1196	956.88	435	746	اوتيك
1761	Ghar El Meleh		620	-	1	1406	725.76	348	539	غار الملح
1762	Menzel jemil		1269	1	1	1976	1568.16	751	1168	منزل جميل
1763	El Alia		793	1	1	1383	1179.36	569	879	العالية
1764	Ras Jebel		1434	2	1	3504	1423.44	698	1097	راس الجبل
17	Total	16.9	17430	13	14	33145	26691.12	13130	20694	كامل الولاية

Source: Direction régionale de la promotion sociale de Bizerte

الإدارة الجهوية للشؤون الاجتماعية ببنزرت

المسافات الفاصلة بين المعتمديات (كلم)

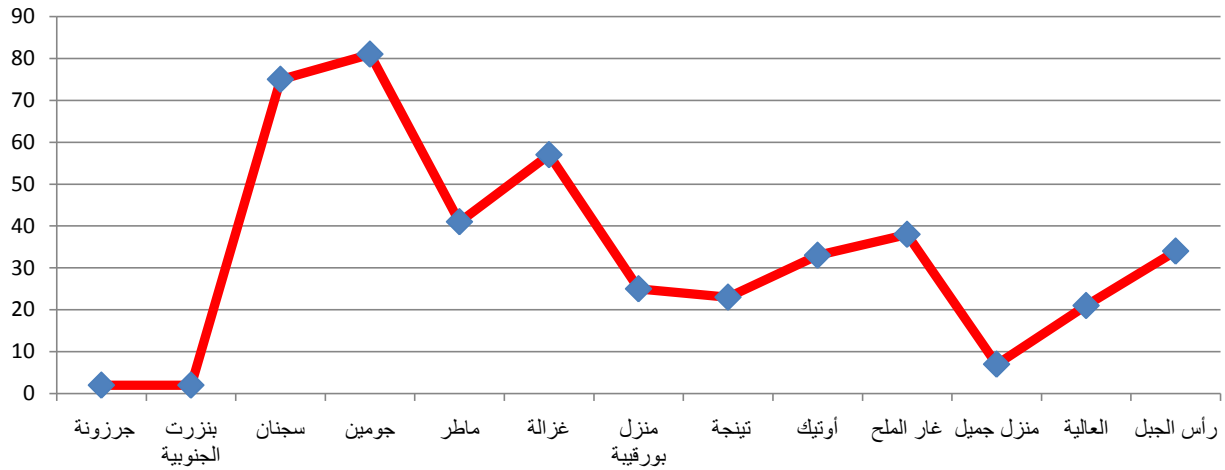
Distances inter-délégations (KM)

Délégation	رأس الجبل	العالية	منزل جميل	غار الملح	أوتيك	تينجة	منزل بورقبيبة	غزالة	ماطر	جومين	سجنان	بنزرت الجنوبية	جرزونة	بنزرت الشمالية	المعتمدية
Bizerte Nord	34	21	7	38	33	23	25	57	41	81	75	2	2	0	بنزرت الشمالية
Jarzouna	32	18	4	36	30	21	23	55	38	79	73	4	0	2	جرزونة
Bizerte Sud	37	24	10	41	36	19	21	53	37	77	71	0	4	2	بنزرت الجنوبية
Sejnane	112	96	77	95	87	58	68	35	50	39	0	71	73	75	سجنان
Joumine	100	85	87	101	77	57	57	54	40	0	39	77	79	81	جومين
Mateur	61	46	47	61	37	18	18	15	0	40	50	37	38	41	ماطر
Ghezala	76	60	62	76	52	32	32	0	15	54	35	53	55	57	غزالة
Menzel Bourguiba	41	25	30	42	32	3	0	32	18	57	68	21	23	25	منزل بورقبيبة
Tinja	44	28	27	45	35	0	3	32	18	57	58	19	21	23	تينجة
Utique	28	22	26	24	0	35	32	52	37	77	87	36	30	33	أوتيك
Ghar El Melh	15	16	31	0	24	45	42	76	61	101	95	41	36	38	غار الملح
Menzel Jemil	28	14	0	31	26	27	30	62	47	87	77	10	4	7	منزل جميل
El Alia	16	0	14	16	22	28	25	60	46	85	96	24	18	21	العالية
Ras Jebel	0	16	28	15	28	44	41	76	61	100	112	37	32	34	رأس الجبل

Source: Direction régionale de l'Equipement et l'Habitat

المصدر: الإدارة الجهوية للتجهيز و الإسكان - مصلحة الطرقات

المسافات الفاصلة بين المصمديات ومركز الولاية (كلم)
Distances entre délégations et chef lieu gouvernorat (KM)



Legende

- Chef lieu Gouvernorat
- Chef lieu Délégation

Limites Administratives

- Limite Gouvernorat
- Limite Délégation

Réseau Routier

- Routes nationales
- Routes régionales
- Routes locales

خصائص الهجرة

Caractéristiques migratoires

الهجرة الداخلية

Migration intérieure

توزيع المهاجرين حسب معتمدية الإقامة سنة 2014 وأسباب المغادرة والجنس بين 2009 و2014 (%)
Répartition des migrants selon la délégation de résidence en 2014 , raisons de sortie et genre entre 2009 et 2014(%)

Total genre

مجموع الجنسين

Délégation	أسباب المغادرة Raisons de sortie						الهجرة على مستوى المعتمديات migration au niveau délégation			الحراك العام Mobilité générale	المعتمدية
	أسباب أخرى Autres	الدراسة études	مصاحبة الأسرة Accompagnement de la famille	الزواج mariage	اقتناء مسكن و تحسين ظروف العيش acquisition logement et amélioration des conditions de vie	العمل emploi	صافي الهجرة Solde migratoire	المغادرون Sortants	الوافدون Entrants		
Bizerte Nord	2.9	10.8	26.6	26.6	13.7	19.4	-6749	10703	3954	12159	بنزرت الشمالية
Zarzouna	2.1	3.3	34.5	25.4	28.6	6.1	811	1288	2099	4010	جرزونة
Bizerte Sud	3.8	8.1	25.0	32.6	20.7	9.8	2721	1028	3749	7206	بنزرت الجنوبية
Sejnene	0.8	2.0	27.4	30.6	8.2	31.0	-1873	2373	500	2130	سجنان
Joumine	1.4	4.0	24.0	34.9	9.0	26.6	-930	1116	186	552	جومين
Mateur	2.2	5.2	22.8	37.2	11.4	21.2	-2096	3092	996	4352	ماطر
Ghezela	1.1	2.5	27.5	38.1	14.0	16.7	-267	706	439	1095	غزالة
Menzel Bourguiba	2.3	6.8	22.7	34.5	19.6	14.1	-1553	2636	1083	4843	منزل بورقيبة
Tinja	3.1	1.9	24.8	35.7	27.9	6.6	786	258	1044	2088	تينجة
Utique	1.3	2.0	24.4	52.8	9.0	10.6	23	398	421	1012	اوتيك
Ghar El Meleh	3.8	3.6	21.4	43.6	13.4	14.2	117	365	482	1700	غار الملح
Menzel jemil	2.1	2.1	29.3	34.2	23.4	8.9	2470	1017	3487	8717	منزل جميل
El Alia	1.3	3.8	26.9	43.3	12.5	12.1	188	527	715	3247	العالية
Ras Jebel	2.6	9.3	23.0	38.8	12.6	13.7	351	1024	1375	6123	راس الجبل
Total	2.4	7.1	25.9	31.6	14.7	18.2	-6001	26531	20530	59234	المجموع
Total Tunisie	3.2	5.9	29.1	25.5	19.1	17.2	0	688277	688277	1666036	مجموع البلاد

توزيع المهاجرين حسب معتمدية الإقامة سنة 2014 وأسباب المغادرة والجنس بين 2009 و2014 (%)
Répartition des migrants selon la délégation de résidence en 2014 , raisons de sortie et genre entre 2009 et 2014(%)

Total Masculin

مجموع الذكور

Délégation	أسباب المغادرة Raisons de sortie						الهجرة على مستوى المعتمديات migration au niveau délégation			الحراك العام Mobilité générale	المعتمدية
	أسباب أخرى Autres	الدراسة études	مصاحبة الأسرة Accompagnement de la famille	الزواج mariage	اقتناء مسكن و تحسين ظروف العيش acquisition logement et amélioration des conditions de vie	العمل emploi	صافي الهجرة Solde migratoire	المغادرون Sortants	الوافدون Entrants		
Bizerte Nord	3.4	10.4	20.6	19.5	18.0	28.1	-2985	5000	2015	6148	بنزرت الشمالية
Zarzouna	2.5	4.6	25.0	23.0	37.4	7.5	314	636	950	1987	جرزونة
Bizerte Sud	3.2	7.0	21.3	27.8	26.2	14.6	1308	474	1782	3589	بنزرت الجنوبية
Sejnene	0.8	2.1	23.9	25.0	10.8	37.4	-830	1053	223	925	سجنان
Joumine	1.2	5.4	21.9	26.7	12.4	32.4	-396	484	88	264	جومين
Mateur	3.0	5.9	18.7	28.3	13.6	30.5	-1055	1454	399	2015	ماطر
Ghezela	1.6	2.8	24.2	28.9	18.0	24.5	-169	322	153	476	غزالة
Menzel Bourguiba	2.6	7.4	19.5	27.1	23.3	20.0	-731	1224	493	2463	منزل بورقيبة
Tinja	2.8	1.9	21.3	23.1	38.9	12.0	356	108	464	1007	تينجة
Utique	2.1	3.2	25.0	39.9	12.8	17.0	-24	188	164	469	اوتيك
Ghar El Meleh	4.6	3.3	17.1	32.2	19.7	23.0	38	152	190	837	غار الملح
Menzel jemil	1.9	2.9	23.4	30.0	29.0	12.7	1061	513	1574	4331	منزل جميل
El Alia	1.5	6.3	25.4	29.3	16.1	21.5	124	205	329	1682	العالية
Ras Jebel	3.3	14.3	18.3	27.4	16.1	20.5	210	453	663	3114	راس الجبل
Total	2.7	7.5	21.1	24.2	19.0	25.5	-2779	12266	9487	29307	المجموع
Total Tunisie	3.4	6.6	22.2	19.9	23.8	24.0	0	332166	332166	836360	مجموع البلاد

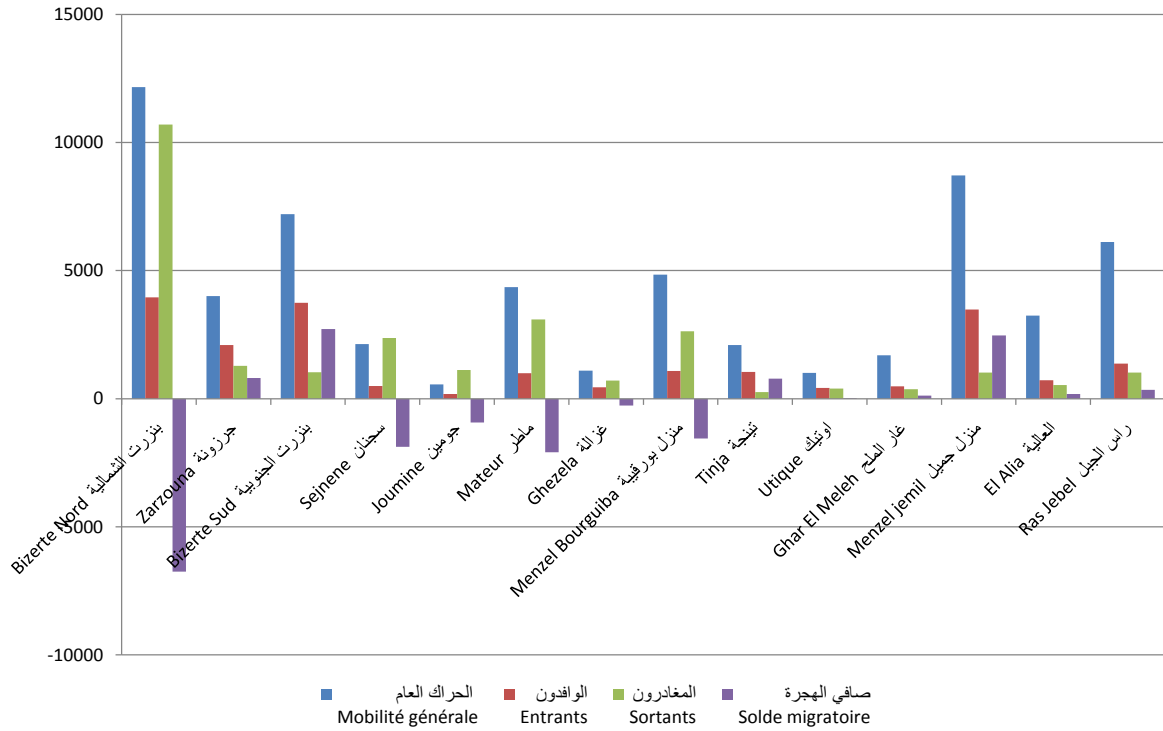
توزيع المهاجرين حسب معتمدية الإقامة سنة 2014 وأسباب المغادرة والجنس بين 2009 و2014 (%)
Répartition des migrants selon la délégation de résidence en 2014 , raisons de sortie et genre entre 2009 et 2014(%)

Total Féminin

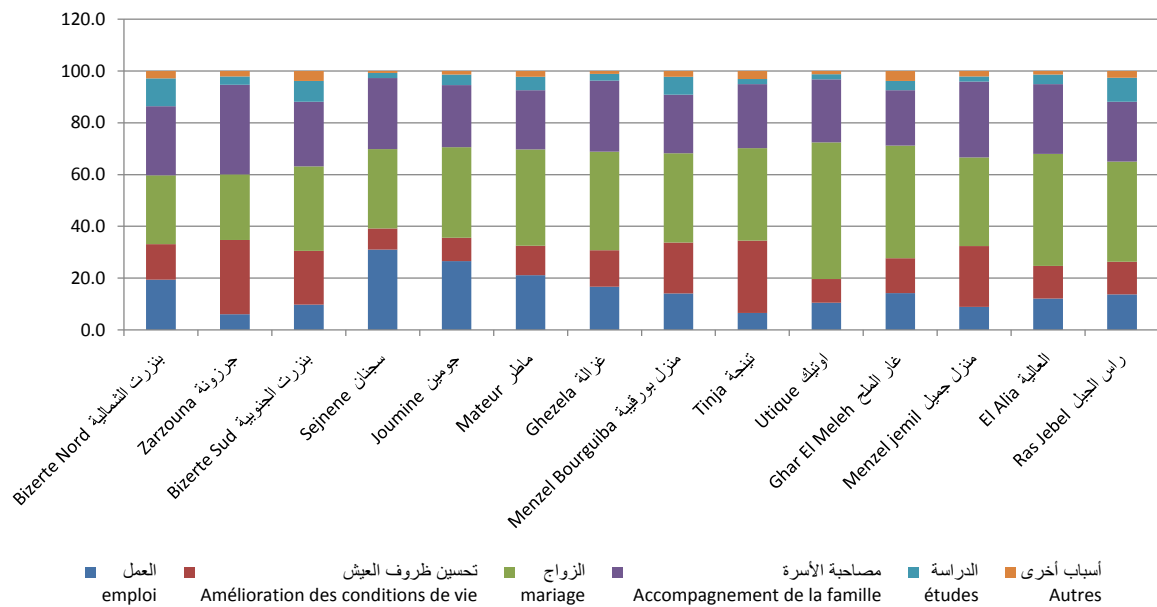
مجموع الإناث

Délégation	أسباب المغادرة Raisons de sortie						الهجرة على مستوى المعتمديات migration au niveau délégation			الحراك العام Mobilité générale	المعتمدية
	أسباب أخرى Autres	الدراسة études	مصاحبة الأسرة Accompagnement de la famille	الزواج mariage	اقتناء مسكن و تحسين ظروف العيش acquisition logement et amélioration des conditions de vie	العمل emploi	صافي الهجرة Solde migratoire	المغادرون Sortants	الوافدون Entrants		
Bizerte Nord	2.4	11.1	31.9	32.8	9.9	11.8	-3764	5703	1939	6011	بنزرت الشمالية
Zarzouna	1.7	2.0	43.9	27.8	20.1	4.6	497	652	1149	2023	جرزونة
Bizerte Sud	4.3	9.0	28.2	36.6	16.1	5.8	1413	554	1967	3617	بنزرت الجنوبية
Sejnene	0.8	2.0	30.2	35.1	6.1	25.8	-1043	1320	277	1205	سجنان
Joumine	1.6	3.0	25.6	41.3	6.3	22.2	-534	632	98	288	جومين
Mateur	1.5	4.6	26.4	45.2	9.4	12.9	-1041	1638	597	2337	ماطر
Ghezela	0.8	2.3	30.2	45.8	10.7	10.2	-98	384	286	619	غزالة
Menzel Bourguiba	2.0	6.3	25.4	40.9	16.4	9.0	-822	1412	590	2380	منزل بورقيبة
Tinja	3.3	2.0	27.3	44.7	20.0	2.7	430	150	580	1081	تينجة
Utique	0.5	1.0	23.8	64.3	5.7	4.8	47	210	257	543	اوتيك
Ghar El Meleh	3.3	3.8	24.4	51.6	8.9	8.0	79	213	292	863	غار الملح
Menzel jemil	2.2	1.2	35.3	38.5	17.7	5.2	1409	504	1913	4386	منزل جميل
El Alia	1.2	2.2	28.0	52.2	10.2	6.2	64	322	386	1565	العالية
Ras Jebel	2.1	5.3	26.8	47.8	9.8	8.2	141	571	712	3009	راس الجبل
Total	2.0	6.8	30.1	38.0	11.0	12.0	-3222	14265	11043	29927	المجموع
Total Tunisie	3.1	5.2	35.5	30.8	14.7	10.8	0	356111	356111	829676	مجموع البلاد

الهجرة الداخلية (الحراك العام، الوافدون، المغادرون وصافي الهجرة) 2014
Migration (Mobilité générale, Entrants, Sortants et Solde migratoire)



الهجرة الداخلية (أسباب المغادرة) (%) 2014
Migration interne (Raisons de sortie)



الهجرة الخارجية

Migration extérieure

(%) الهجرة الخارجية: توزيع الوافدين و المغادرين خلال الفترة 2009 - 2014 حسب معتمدية الإقامة وأسباب المغادرة والجنس

Répartition des immigrants et des émigrants selon la délégation de résidence, les raisons de d'émigration et le genre entre 2009 et 2014 (%)

Total Genre

مجموع الجنسين

Délégation	أسباب المغادرة للخارج (%) Raisons d'émigration (%)						الهجرة الخارجية migration internationale			المعمدية
	أسباب أخرى Autres	الدراسة études	مصاحبة الأسرة Accompagnement de la famille	الزواج mariage	اقتناء مسكن و تحسين ظروف العيش acquisition logement et amélioration des conditions de vie	العمل emploi	صافي الهجرة Solde migratoire	المغادرون الى الخارج émigrants	الوافدون من الخارج immigrants	
Bizerte Nord	0.00	34.18	2.78	18.73	1.01	43.29	-94	395	301	بنزرت الشمالية
Zarzouna	1.81	10.24	0.60	15.66	0.00	71.69	-95	166	71	جرزونة
Bizerte Sud	2.63	12.50	0.00	17.11	2.63	65.13	-47	151	104	بنزرت الجنوبية
Sejnene	1.96	17.65	0.00	9.80	1.96	68.63	-40	51	11	سجنان
Joumine	0.00	0.00	0.00	12.50	12.50	75.00	-8	8	0	جومين
Mateur	1.87	7.48	0.00	9.35	0.00	81.31	-79	107	28	ماطر
Ghezela	0.00	5.00	0.00	10.00	10.00	75.00	-4	20	16	غزالة
Menzel Bourguiba	0.84	13.03	0.00	22.27	2.52	61.34	-145	239	94	منزل بورقيبة
Tinja	1.43	15.71	0.00	20.71	0.71	61.43	-98	139	41	تينجة
Utique	8.33	8.33	0.00	0.00	0.00	83.33	8	12	20	اوتيك
Ghar El Meleh	0.00	4.29	0.00	22.86	0.00	72.86	-26	70	44	غار الملح
Menzel Jemil	0.72	21.11	0.36	36.31	0.54	40.97	-440	557	117	منزل جميل
El Alia	1.42	11.79	0.00	8.02	0.47	78.30	-118	211	93	العالية
Ras Jebel	0.00	16.00	1.20	20.40	2.80	59.60	-119	251	132	راس الجبل
Total	0.92	18.03	0.71	21.55	1.26	57.52	-1305	2377	1072	المجموع
Total Tunisie	1.18	14.20	1.06	9.66	0.52	73.38	-22281	65924	43643	مجموع البلاد

(%) الهجرة الخارجية: توزيع الوافدين و المغادرين خلال الفترة 2009 - 2014 حسب معتمدية الإقامة وأسباب المغادرة والجنس
Répartition des immigrants et des émigrants selon la délégation de résidence, les raisons de d'émigration et le genre entre 2009 et 2014 (%)

Total Masculin

مجموع الذكور

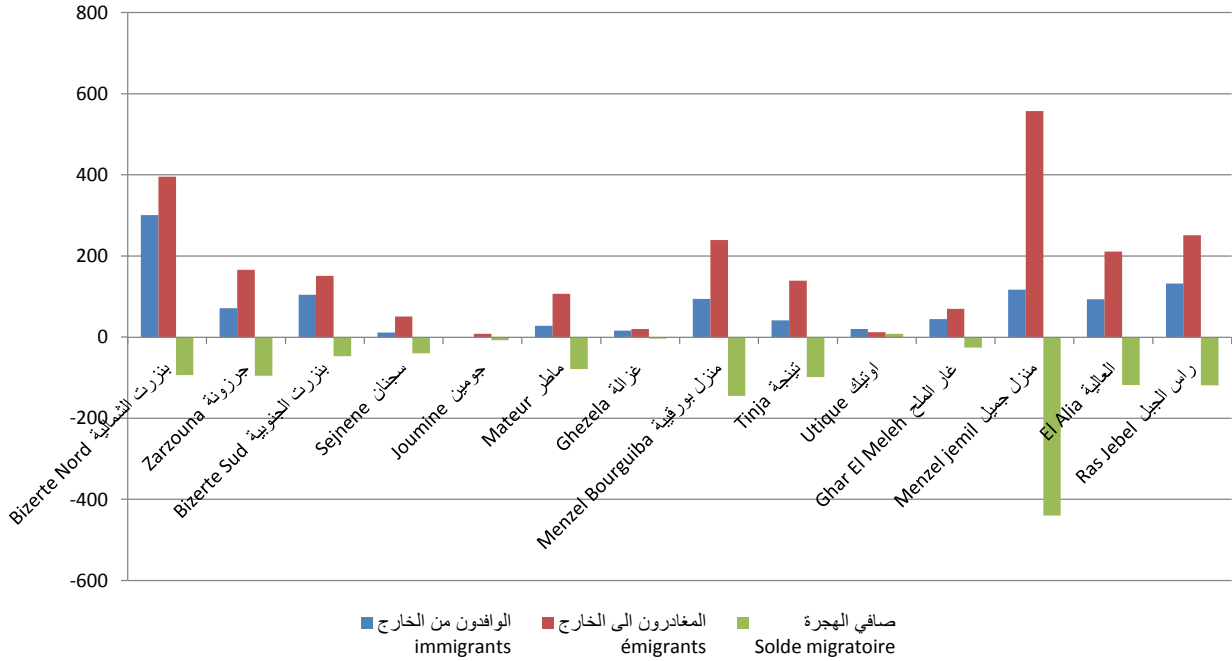
Délégation	أسباب المغادرة للخارج (%) Raisons d'émigration (%)					الهجرة الخارجية migration internationale			المعتمدية	
	أسباب أخرى Autres	الدراسة études	مصاحبة الأسرة Accompagnement de la famille	الزواج mariage	اقتناء مسكن و تحسين ظروف العيش acquisition logement et amélioration des conditions de vie	العمل emploi	صافي الهجرة Solde migratoire	المغادرون الى الخارج émigrants		الوافدون من الخارج immigrants
Bizerte Nord	0.00	30.24	0.81	11.29	0.81	56.85	-80	249	169	بنزرت الشمالية
Zarzouna	0.77	10.77	0.77	5.38	0.00	82.31	-90	130	40	جرزونة
Bizerte Sud	1.56	13.28	0.00	10.16	3.13	71.88	-72	127	55	بنزرت الجنوبية
Sejnene	2.44	14.63	0.00	4.88	2.44	75.61	-36	41	5	سجنان
Joumine	0.00	0.00	0.00	0.00	16.67	83.33	-6	6	0	جومين
Mateur	1.16	8.14	0.00	3.49	0.00	87.21	-70	86	16	ماطر
Ghezela	0.00	5.88	0.00	5.88	11.76	76.47	-5	17	12	غزالة
Menzel Bourguiba	1.08	11.83	0.00	14.52	2.15	70.43	-127	186	59	منزل بورقيبة
Tinja	0.00	18.10	0.00	12.38	0.95	68.57	-87	105	18	تينجة
Utique	9.09	0.00	0.00	0.00	0.00	90.91	1	11	12	اوتيك
Ghar El Meleh	0.00	3.51	0.00	8.77	0.00	87.72	-32	57	25	غار الملح
Menzel Jemil	1.01	19.70	0.51	25.25	0.76	52.78	-338	395	57	منزل جميل
El Alia	1.59	11.64	0.00	2.65	0.53	83.60	-134	188	54	العالية
Ras Jebel	0.00	15.87	1.06	7.94	3.17	71.96	-111	190	79	راس الجبل
Total	0.84	16.38	0.39	12.24	1.40	68.75	-1187	1788	601	المجموع
Total Tunisie	1.01	12.11	0.45	4.32	0.54	81.57	-30237	54952	24715	مجموع البلاد

الهجرة الخارجية: توزيع الوافدين و المغادرين خلال الفترة 2009 - 2014 حسب معتمدية الإقامة وأسباب المغادرة والجنس (%)

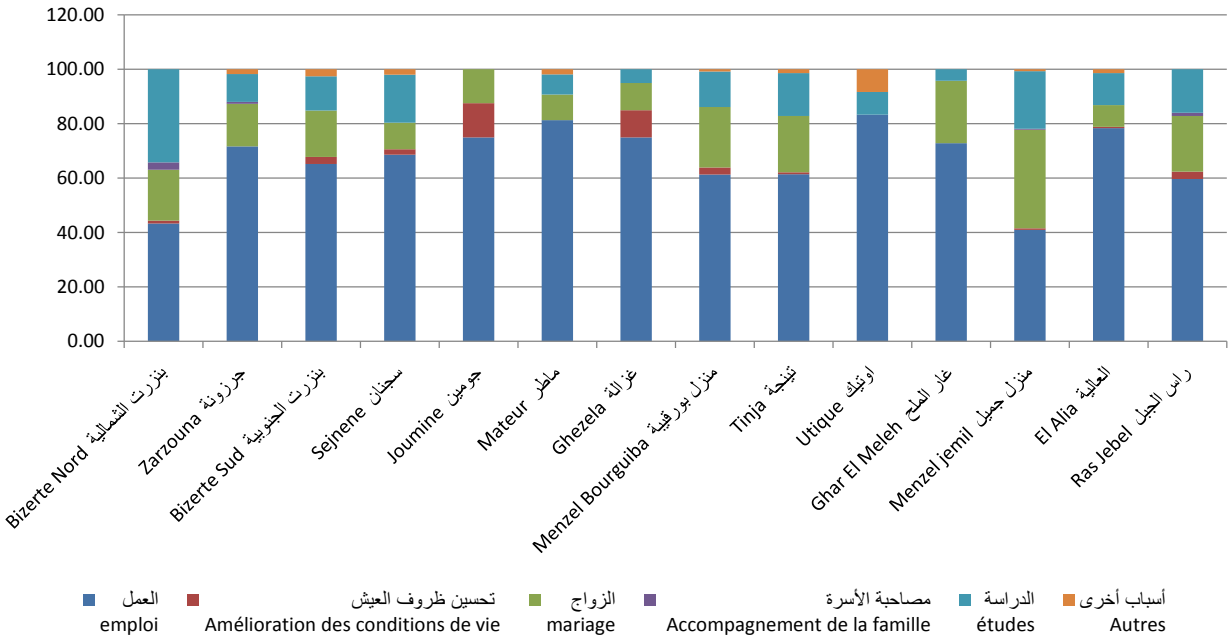
Répartition des immigrants et des émigrants selon la délégation de résidence, les raisons de d'émigration et le genre entre 2009 et 2014 (%)

Total Féminin										مجموع الإناث
Délégation	أسباب المغادرة للخارج (%) Raisons d'émigration (%)					الهجرة الخارجية migration internationale				المعتمدية
	أسباب أخرى Autres	الدراسة études	مصاحبة الأسرة Accompagnement de la famille	الزواج mariage	اقتناء مسكن و تحسين ظروف العيش acquisition logement et amélioration des conditions de vie	العمل emploi	صافي الهجرة Solde migratoire	المغادرون الى الخارج émigrants	الوافدون من الخارج immigrants	
Bizerte Nord	0.00	40.82	6.12	31.29	1.36	20.41	-14	146	132	بنزرت الشمالية
Zarzouna	5.56	8.33	0.00	52.78	0.00	33.33	-5	36	31	جرزونة
Bizerte Sud	8.33	8.33	0.00	54.17	0.00	29.17	25	24	49	بنزرت الجنوبية
Sejnene	0.00	30.00	0.00	30.00	0.00	40.00	-4	10	6	سجنان
Joumine	0.00	0.00	0.00	50.00	0.00	50.00	-2	2	0	جومين
Mateur	4.76	4.76	0.00	33.33	0.00	57.14	-9	21	12	ماطر
Ghezela	0.00	0.00	0.00	33.33	0.00	66.67	1	3	4	غزالة
Menzel Bourguiba	0.00	17.31	0.00	50.00	3.85	28.85	-18	53	35	منزل بورقيبة
Tinja	5.71	8.57	0.00	45.71	0.00	40.00	-11	34	23	تينجة
Utique	0.00	100.00	0.00	0.00	0.00	0.00	7	1	8	اوتيك
Ghar El Meleh	0.00	7.69	0.00	84.62	0.00	7.69	6	13	19	غار الملح
Menzel Jemil	0.00	24.54	0.00	63.19	0.00	12.27	-102	162	60	منزل جميل
El Alia	0.00	13.04	0.00	52.17	0.00	34.78	16	23	39	العالية
Ras Jebel	0.00	16.39	1.64	59.02	1.64	21.31	-8	61	53	راس الجبل
Total	1.18	23.01	1.69	49.75	0.85	23.52	-118	589	471	المجموع
Total Tunisie	2.03	24.67	4.12	36.45	0.42	32.31	7956	10972	18928	مجموع البلاد

الهجرة الخارجية (الوافدون، المغادرون وصافي الهجرة) 2014
Migration Externe (Entrants, Sortants et Solde migratoire)



الهجرة الخارجية (أسباب المغادرة) (%) 2014
Migration Externe (Raisons de sortie)



القطاعات الاجتماعية
Secteurs Sociaux

التعليم

Enseignement

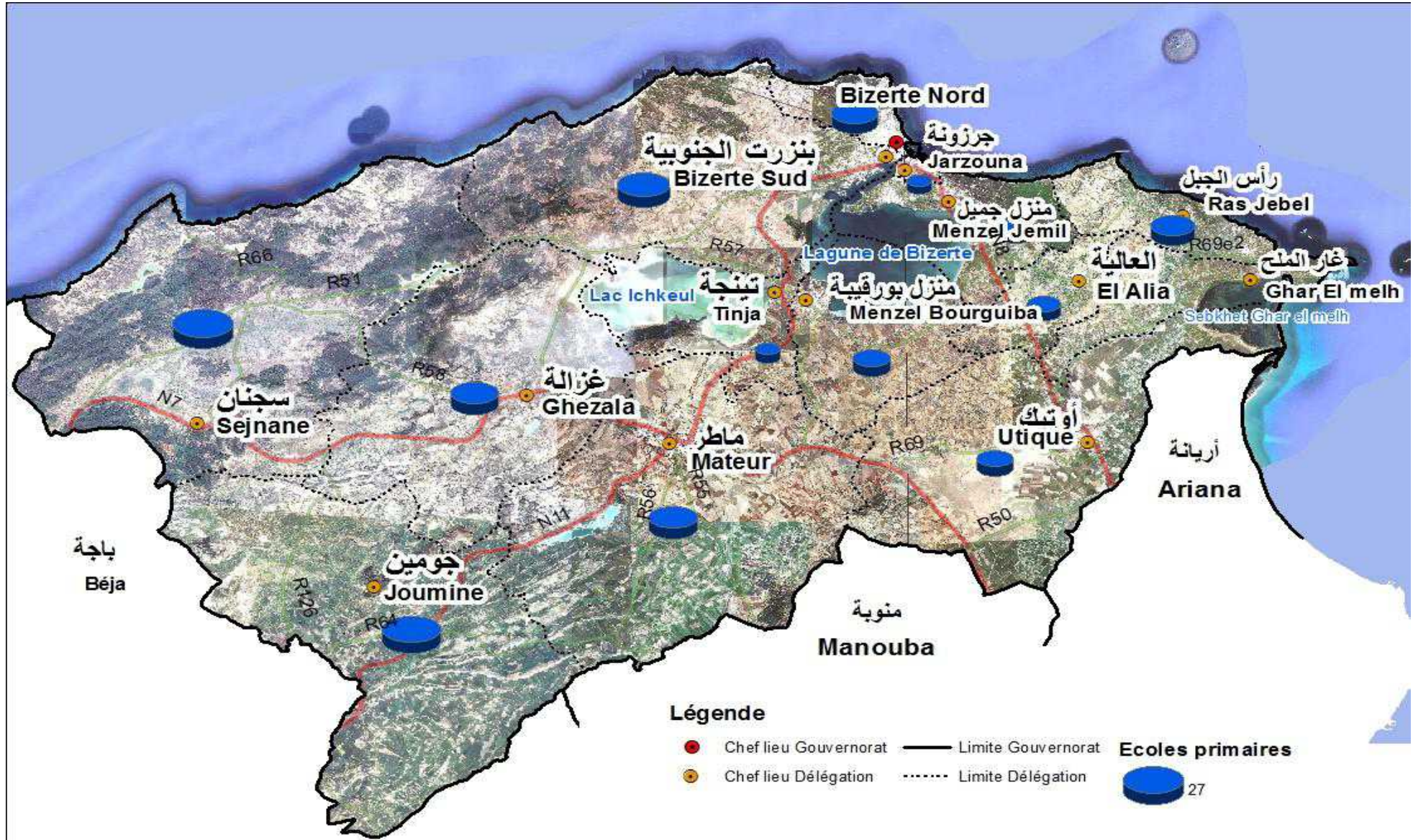
تطور عدد المدارس والقاعات بالمرحلة الأولى من التعليم الأساسي

Evolution du nombre d'écoles et des locaux classes du 1er cycle de l'enseignement de base

DELEGATION	locaux classes		écoles		المعتمدية
	2021	قاعات 2020	2021	مدارس 2020	
Bizerte Nord	152	154	17	17	بنزرت الشمالية
Jarzouna	54	53	6	6	جرزونة
Bizerte Sud	117	115	22	22	بنزرت الجنوبية
Sejnane	137	135	29	29	سجنان
Joumine	101	102	25	25	جومين
Mateur	124	123	19	19	ماطر
Ghezala	87	89	18	18	غزالة
Menzel Bourguiba	126	125	12	12	منزل بورقيبة
Tinja	41	37	6	6	تينجة
Utique	76	73	11	11	أوتيك
Ghar El Melh	51	50	7	7	غار الملح
Menzel Jemil	79	75	9	9	منزل جميل
El Alia	75	74	10	10	العالية
Ras Jebel	130	122	16	16	رأس الجبل
Total	1350	1327	207	207	الولاية

Source: Commissariat Régional de l'Education de Bizerte

المصدر: المندوبية الجهوية للتربية ببنزرت



تطور عدد المدارس الاعدادية والمعاهد الثانوية وقاعات التدريس بالمرحلة الثانية من التعليم الأساسي والتعليم الثانوي

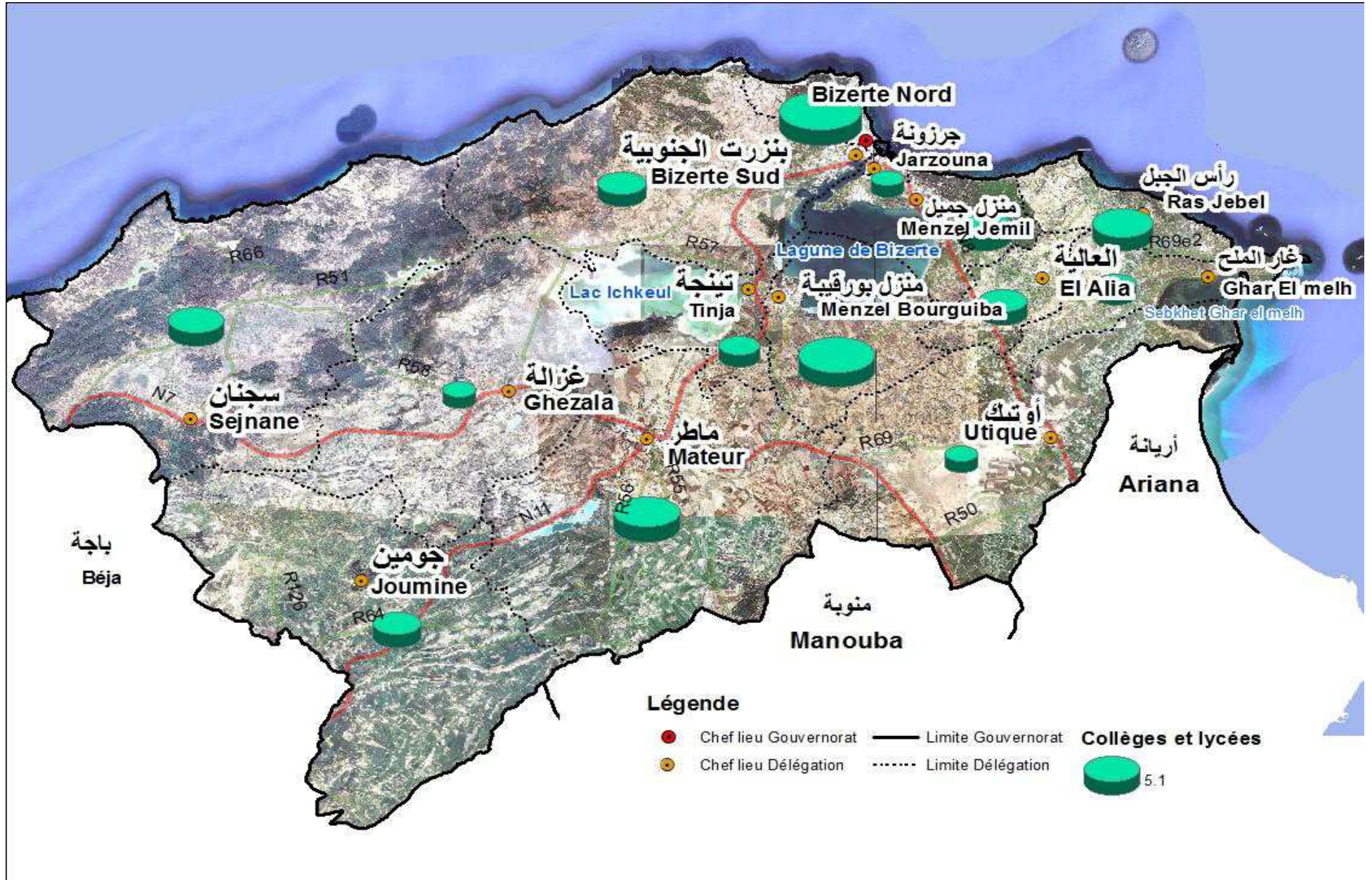
**Evolution du nombre des collèges et des lycées et des locaux classes
du 2ème cycle de l'enseignement de base et de l'enseignement secondaire**

DELEGATION	قاعات التدريس المختصة salles d'études spécialisées		قاعات التدريس Salles d'études générales		المدارس الاعدادية والمعاهد الثانوية Collèges et lycées		المعتمدية
	2021	2020	2021	2020	2021	2020	
Bizerte Nord	56	79	215	215	10	10	بنزرت الشمالية
Jarzouna	9	13	40	40	2	2	جرزونة
Bizerte Sud	30	41	83	83	4	4	بنزرت الجنوبية
Sejnane	27	33	127	120	6	5	سجنان
Joumine	19	27	89	91	4	4	جومين
Mateur	33	46	125	128	6	6	ماطر
Ghezala	13	17	46	46	2	2	غزالة
Menzel Bourguiba	43	64	168	158	9	9	منزل بورقيبة
Tinja	15	20	53	53	3	3	تينجة
Utique	10	15	48	47	2	2	أوتيك
Ghar El Melh	12	12	39	25	3	3	غار الملح
Menzel Jemil	29	44	107	113	5	5	منزل جميل
El Alia	20	23	76	57	4	4	العالية
Ras Jebel	41	47	139	113	6	6	رأس الجبل
GOUVERNORAT	357	481	1355	1289	66	65	الولاية

Source: Commissariat Régional de l'Education de Bizerte

المصدر: المندوبية الجهوية للتربية ببنزرت

ملاحظة: * بالإضافة إلى المدارس الإعدادية العادية توجد بولاية بنزرت 4 مدارس إعدادية تقنية بكل من بنزرت الشمالية و منزل جميل ومنزل بورقيبة وماطر



تطور عدد التلاميذ والمدرسين بالمرحلة الأولى من التعليم الأساسي

Evolution du nombre des élèves et des enseignants du 1er cycle de l'enseignement de base

DELEGATION	المدرسون				التلاميذ				المعتمدية
	منهم إناث fém	2022/2021	منهم إناث fém	2021/2020	منهم إناث fém	2022/2021	منهم إناث fém	2021/2020	
Bizerte Nord	371	439	383	451	3715	7580	3835	7889	بنزرت الشمالية
Jarzouna	126	155	123	155	1341	2831	1354	2850	جرزونة
Bizerte Sud	227	318	222	311	2790	5758	2751	5680	بنزرت الجنوبية
Sejnane	174	279	140	243	2305	4803	2298	4758	سجنان
Joumine	127	189	111	175	1381	3069	1416	3105	جومين
Mateur	198	276	199	281	2528	5127	2523	5136	ماطر
Ghezala	93	150	81	139	1313	2729	1290	2723	غزالة
Menzel Bourguiba	241	306	250	316	2742	5691	2753	5713	منزل بورقيبة
Tinja	74	87	75	92	747	1504	737	1464	تينجة
Utique	95	133	80	119	1231	2562	1241	2578	أوتيك
Ghar El Melh	93	121	75	102	1182	2434	1179	2413	غار الملح
Menzel Jemil	173	229	168	230	1978	4068	1971	4090	منزل جميل
El Alia	144	193	148	196	1695	3465	1721	3562	العالية
Ras Jebel	231	328	227	333	3159	6637	3189	6665	رأس الجبل
GOUVERNORAT	2367	3203	2282	3143	28107	58258	28258	58626	الولاية

Source: Commissariat Régional de l'Education de Bizerte

المصدر: المندوبية الجهوية للتربية ببنزرت

تطور عدد التلاميذ والمدرسين بالمرحلة الثانية من التعليم الأساسي والتعليم الثانوي
Evolution du nombre des élèves et des enseignants
du 2ème cycle de l'enseignement de base et de l'enseignement secondaire

DELEGATION	Enseignants المدرسون				Elèves التلاميذ				المعتمدية
	منهم إناث dont fém	2022/2021	منهم إناث dont fém	2021/2020	منهم إناث dont fém	2022/2021	منهم إناث dont fém	2021/2020	
Bizerte Nord	466	712	463	709	5313	9872	5524	10437	بنزرت الشمالية
Jarzouna	74	95	76	99	650	1357	707	1422	جرزونة
Bizerte Sud	151	232	149	234	1605	3024	1510	2855	بنزرت الجنوبية
Sejnane	126	231	135	246	1927	3444	1844	3338	سجنان
Joumine	80	148	81	161	1360	2445	1398	2529	جومين
Mateur	188	327	197	343	2748	4968	2738	4881	ماطر
Ghezala	65	113	64	115	992	1761	969	1693	غزالة
Menzel Bourguiba	263	440	267	450	3471	6305	3454	6241	منزل بورقيبة
Tinja	85	125	84	125	907	1625	846	1544	تينجة
Utique	68	114	71	119	985	1651	975	1671	أوتيك
Ghar El Melh	59	105	86	148	876	1494	851	1496	غار الملح
Menzel Jemil	192	330	193	333	2436	4491	2445	4458	منزل جميل
El Alia	112	198	111	198	1617	2971	1556	2830	العالية
Ras Jebel	245	430	240	419	3327	6061	3215	5933	رأس الجبل
GOUVERNORAT	2174	3600	2217	3699	28214	51469	28032	51328	الولاية

Source: Commissariat Régional de l'Education de Bizerte

المصدر: المندوبية الجهوية للتربية ببنزرت

تطور مؤشرات المرحلة الأولى من التعليم الأساسي
Evolution des indicateurs du 1er cycle de l'enseignement de base

Délégation	معدل التلاميذ لكل مدرس Elèves par Enseignant		متوسط كثافة الفصل Elèves par Classe		نسبة التداول على القاعات Taux d'occupation des locaux classes		المعتمدية
	2022/2021	2021/2020	2022/2021	2021/2020	2022/2021	2021/2020	
Bizerte Nord	17.3	17.5	26.8	27.1	1.9	1.9	بنزرت الشمالية
Jarzouna	18.3	18.4	28.0	27.9	1.9	1.9	جرزونة
Bizerte Sud	18.1	18.3	26.7	26.3	1.8	1.9	بنزرت الجنوبية
Sejnane	17.2	19.6	22.0	21.4	1.6	1.6	سجنان
Joumine	16.2	17.7	18.7	19.4	1.6	1.6	جومين
Mateur	18.6	18.3	25.1	24.9	1.6	1.7	ماطر
Ghezala	18.2	19.6	21.7	21.6	1.4	1.4	غزالة
Menzel Bourguiba	18.6	18.1	25.1	26.9	1.7	1.7	منزل بورقيبة
Tinja	17.3	15.9	25.1	24.0	1.5	1.6	تينجة
Utique	19.3	21.7	24.9	25.3	1.4	1.4	أوتيك
Ghar El Melh	20.1	23.7	27.7	27.4	1.7	1.8	غار الملح
Menzel Jemil	17.8	17.8	27.3	27.1	1.9	2.0	منزل جميل
El Alia	18.0	18.2	25.9	26.4	1.8	1.8	العالية
Ras Jebel	20.2	20.0	28.5	28.5	1.8	1.9	رأس الجبل
GOUVERNORAT	18.2	18.7	25.4	25.4	1.7	1.7	الولاية

Source: Commissariat Régional de l'Education de Bizerte

المصدر: المنندوبية الجهوية للتربية ببزرت

تطور مؤشرات المرحلة الثانية من التعليم الأساسي والتعليم الثانوي

Evolution des indicateurs du 2ème cycle de l'enseignement de base et de l'enseignement secondaire

Délégation	معدل التلاميذ لكل مدرس		متوسط كثافة الفصل		المعتمدية
	Elèves par Enseignant		Elèves par Classe élève		
	2022/2021	2021/2020	2022/2021	2021/2020	
Bizerte Nord	13.9	14.7	31.0	32.3	بنزرت الشمالية
Jarzouna	14.3	14.4	29.5	29.0	جرزونة
Bizerte Sud	13.0	12.2	28.3	26.4	بنزرت الجنوبية
Sejnane	14.9	13.6	26.5	25.7	سجنان
Joumine	16.5	15.7	26.6	27.2	جومين
Mateur	15.2	14.2	28.7	28.9	ماطر
Ghezala	15.6	14.7	28.4	28.2	غزالة
Menzel Bourguiba	14.3	13.9	28.2	28.8	منزل بورقيبة
Tinja	13.0	12.4	27.5	26.2	تينجة
Utique	14.5	14.0	28.0	29.3	أوتيك
Ghar El Melh	14.2	10.1	26.7	27.2	غار الملح
Menzel Jemil	13.6	13.4	29.2	29.5	منزل جميل
El Alia	15.0	14.3	30.0	29.8	العالية
Ras Jebel	14.1	14.2	29.6	30.1	رأس الجبل
GOVERNORAT	14.3	13.9	28.9	29.1	الولاية

Source: Commissariat Régional de l'Education de Bizerte

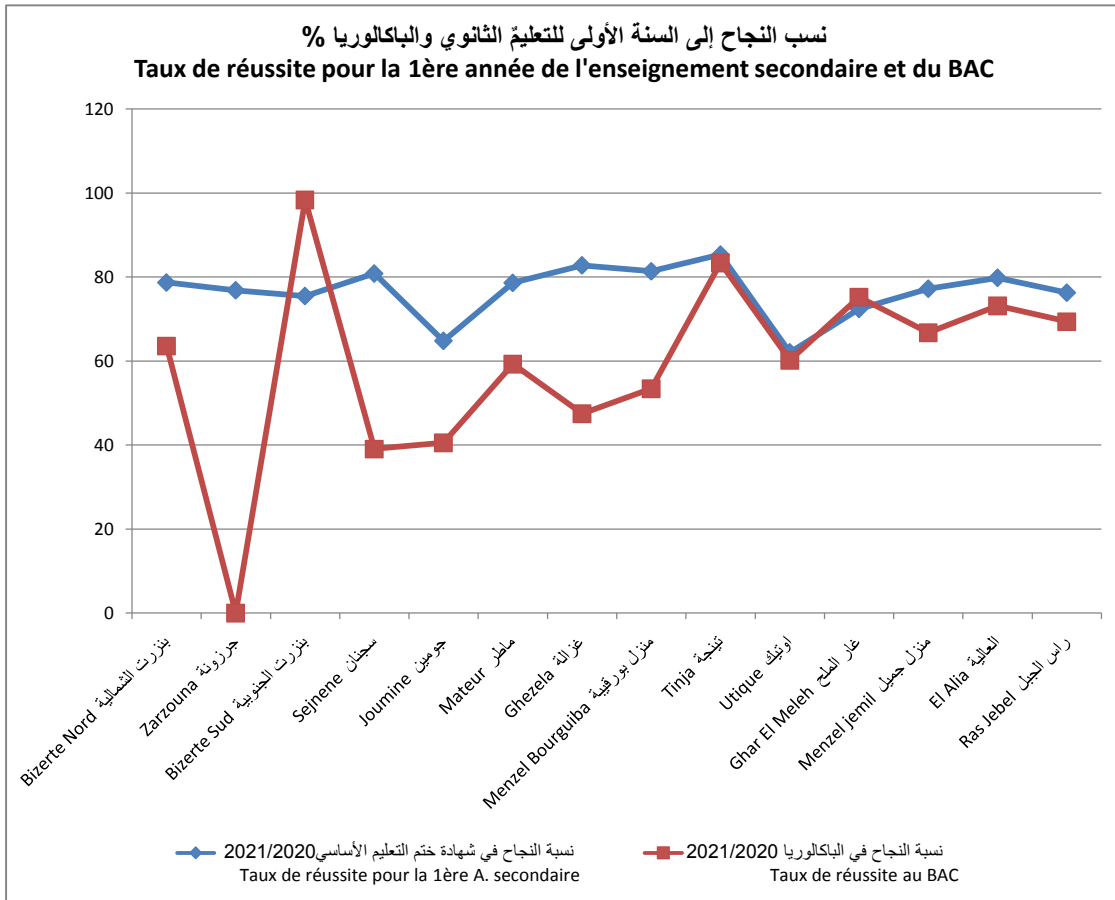
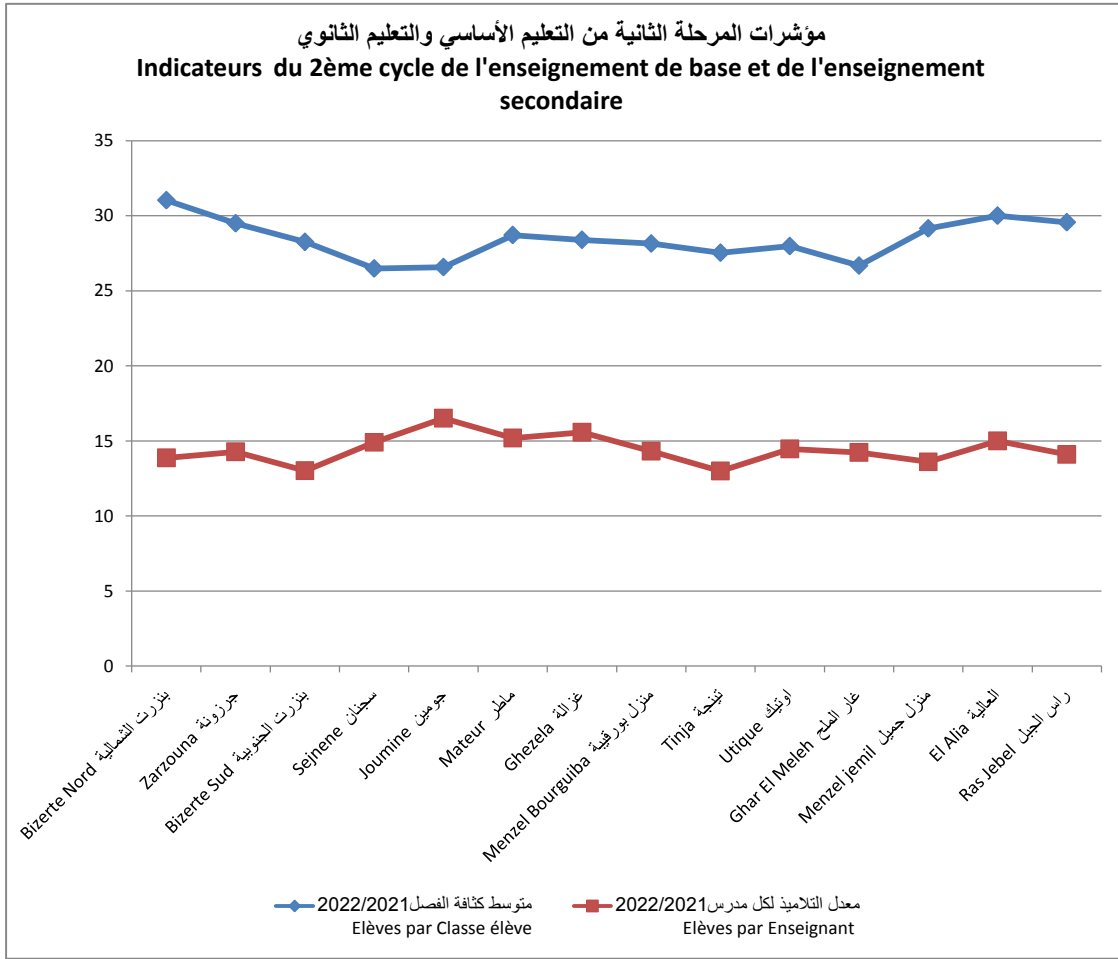
المصدر: المندوبية الجهوية للتربية ببنزرت

تطور نسب النجاح إلى السنة الأولى للتعليم الثانوي والباكالوريا
Evolution des taux de réussite pour la 1ère année de l'enseignement secondaire et du BAC

Délégation	نسبة النجاح في البكالوريا Taux de réussite au BAC		نسبة النجاح في شهادة ختم التعليم الأساس (9أساسي) Taux de réussite pour la 1ère A. secondaire		المعتمدية
	2021/2020	2020/2019	2021/2020	2020/2019	
Bizerte Nord	63.6	49.4	78.7	90.9	بنزرت الشمالية
Jarzouna	-	-	76.8	79.6	جرزونة
Bizerte Sud	98.4	95.3	75.5	79.4	بنزرت الجنوبية
Sejnane	39.1	20.3	80.8	80.1	سجنان
Joumine	40.6	21.6	64.8	93.1	جومين
Mateur	59.3	39.4	78.6	86.8	ماطر
Ghezala	47.5	29.4	82.8	95.1	غزالة
Menzel Bourguiba	53.4	40.3	81.4	90.6	منزل بورقيبة
Tinja	83.3	68.5	85.3	97.2	تينجة
Utique	60.2	52.9	62.0	84.4	أوتيك
Ghar El Melh	75.2	51.5	72.4	87.3	غار الملح
Menzel Jemil	66.8	44.9	77.2	88.0	منزل جميل
El Alia	73.1	60.4	79.8	83.8	العالية
Ras Jebel	69.4	55.8	76.3	86.4	رأس الجبل
GOVERNORAT	61.4	45.6	77.4	87.4	الولاية

Source: Commissariat Régional de l'Education de Bizerte

المصدر: المندوبية الجهوية للتربية ببنزرت



مرحلة ثانية تعليم أساسي و ثانوي- توزيع الناجحين في البكالوريا حسب الإختصاص
2^{ème} cycle de base et secondaire - Répartition des bacheliers par spécialité

DELEGATION	Sciences Expérimentales العلوم التجريبية									Mathématiques الرياضيات									المعتدية
	نسبة النجاح (%) Taux de réussite			عدد الناجحين Admis			عدد المترشحين Candidats			نسبة النجاح (%) Taux de réussite			عدد الناجحين Admis			عدد المترشحين Candidats			
	المجموع Total	إناث Fém	ذكور Mas	المجموع Total	إناث Fém	ذكور Mas	المجموع Total	إناث Fém	ذكور Mas	المجموع Total	إناث Fém	ذكور Mas	المجموع Total	إناث Fém	ذكور Mas	المجموع Total	إناث Fém	ذكور Mas	
Bizerte Nord	65.6	69.0	53.6	252	207	45	384	300	84	69.7	68.3	71.2	108	56	52	155	82	73	بنزرت الشمالية
Jarzouna	0.0	0.0	0.0	0	0	0	0	0	0	0.0	0.0	0.0	0	0	0	0	0	0	جرزونة
Bizerte Sud	98.3	97.8	100.0	59	44	15	60	45	15	98.0	100.0	94.4	49	32	17	50	32	18	بنزرت الجنوبية
Sejnane	51.3	54.5	33.3	40	36	4	78	66	12	53.3	71.4	37.5	8	5	3	15	7	8	سجنان
Joumine	44.4	56.7	18.8	44	38	6	99	67	32	0.0	0.0	0.0	0	0	0	0	0	0	جومين
Mateur	67.7	71.6	50.0	84	73	11	124	102	22	56.1	62.5	48.0	32	20	12	57	32	25	ماطر
Ghezala	62.5	61.5	66.7	20	16	4	32	26	6	0.0	0.0	0.0	0	0	0	0	0	0	غزالة
Menzel Bourguiba	60.6	63.7	48.8	120	100	20	198	157	41	67.6	77.3	50.0	23	17	6	34	22	12	منزل بورقيبة
Tinja	90.3	95.5	77.8	28	21	7	31	22	9	87.5	77.8	100.0	14	7	7	16	9	7	تينجة
Utique	68.0	69.6	50.0	17	16	1	25	23	2	0.0	0.0	0.0	0	0	0	0	0	0	أوتيك
Ghar El Melh	80.0	80.0	-	16	16	0	20	20	0	0.0	0.0	0.0	0	0	0	0	0	0	غار الملح
Menzel Jemil	68.7	67.0	74.2	90	67	23	131	100	31	60.7	64.3	57.1	34	18	16	56	28	28	منزل جميل
El Alia	76.2	75.7	80.0	32	28	4	42	37	5	81.0	73.9	89.5	34	17	17	42	23	19	العالية
Ras Jebel	74.6	73.1	83.3	94	79	15	126	108	18	66.2	71.7	58.1	51	33	18	77	46	31	رأس الجبل
GOVERNORAT	66.4	69.1	56.0	896	741	155	1350	1073	277	70.3	73.0	67.0	353	205	148	502	281	221	الولاية

Source: Commissariat Régional de l'Education de Bizerte

المصدر: المندوبية الجهوية للتربية ببنزرت

مرحلة ثانية تعليم أساسي و ثانوي- توزيع الناجحين في البكالوريا حسب الإختصاص (يتبع 1)
2 éme cycle de base et secondaire - Répartition des bacheliers par spécialité (Suite1)

DELEGATION	Techniques تقنية									Eco.Gestion اقتصاد و تصرف									المعتمدة
	نسبة النجاح (%) Taux de réussite			عدد الناجحين Admis			عدد المترشحين Candidats			نسبة النجاح (%) Taux de réussite			عدد الناجحين Admis			عدد المترشحين Candidats			
	المجموع Total	إناث Fém	ذكور Mas	المجموع Total	إناث Fém	ذكور Mas	المجموع Total	إناث Fém	ذكور Mas	المجموع Total	إناث Fém	ذكور Mas	المجموع Total	إناث Fém	ذكور Mas	المجموع Total	إناث Fém	ذكور Mas	
Bizerte Nord	60.3	56.0	61.8	202	47	155	335	84	251	65.0	68.5	59.1	342	228	114	526	333	193	بنزرت الشمالية
Jarzouna	0.0	0.0	0.0	0	0	0	0	0	0	0.0	0.0	0.0	0	0	0	0	0	0	جرزونة
Bizerte Sud	100.0	100.0	100.0	13	2	11	13	2	11	0.0	0.0	0.0	0	0	0	0	0	0	بنزرت الجنوبية
Sejnane	27.1	18.2	29.7	13	2	11	48	11	37	36.8	36.9	36.4	46	38	8	125	103	22	سجنان
Joumine	0.0	0.0	0.0	0	0	0	0	0	0	48.8	57.4	21.1	39	35	4	80	61	19	جومين
Mateur	65.4	62.5	68.3	53	25	28	81	40	41	56.2	61.2	45.6	100	74	26	178	121	57	ماطر
Ghezala	0.0	0.0	0.0	0	0	0	0	0	0	45.5	56.7	28.2	45	34	11	99	60	39	غزالة
Menzel Bourguiba	50.0	53.1	48.1	84	34	50	168	64	104	48.3	44.7	54.7	143	85	58	296	190	106	منزل بورقيبة
Tinja	0.0	0.0	0.0	0	0	0	0	0	0	69.4	69.0	71.4	25	20	5	36	29	7	تينجة
Utique	0.0	0.0	0.0	0	0	0	0	0	0	58.7	61.9	25.0	27	26	1	46	42	4	أوتيك
Ghar El Melh	0.0	0.0	0.0	0	0	0	0	0	0	78.7	75.0	85.7	48	30	18	61	40	21	غار الملح
Menzel Jemil	64.9	60.0	66.7	61	15	46	94	25	69	67.0	67.1	66.7	197	141	56	294	210	84	منزل جميل
El Alia	0.0	0.0	0.0	0	0	0	0	0	0	76.5	76.4	76.9	75	55	20	98	72	26	العالية
Ras Jebel	57.6	62.2	55.8	91	28	63	158	45	113	77.1	79.1	72.6	209	148	61	271	187	84	رأس الجبل
GOVERNORAT	57.6	56.5	58.1	517	153	364	897	271	626	61.4	63.1	57.7	1296	914	382	2110	1448	662	الولاية

Source: Commissariat Régional de l'Education de Bizerte

المصدر: المندوبية الجهوية للتربية ببنزرت

مرحلة ثانية تعليم أساسي و ثانوي- توزيع الناجحين في البكالوريا حسب الإختصاص (بتبع2)

2 éme cycle de base et secondaire - Répartition des bacheliers par spécialité (Suite2)

DELEGATION	Sciences Informatiques علوم الإعلامية									Lettres آداب									المعتدية
	نسبة النجاح (%) Taux de réussite			عدد الناجحين Admis			عدد المترشحين Candidats			نسبة النجاح (%) Taux de réussite			عدد الناجحين Admis			عدد المترشحين Candidats			
	المجموع Total	إناث Fé m	ذكور Mas	المجموع Total	إناث Fé m	ذكور Mas	المجموع Total	إناث Fé m	ذكور Mas	المجموع Total	إناث Fé m	ذكور Mas	المجموع Total	إناث Fé m	ذكور Mas	المجموع Total	إناث Fé m	ذكور Mas	
Bizerte Nord	65.1	75.0	61.7	71	21	50	109	28	81	41.6	41.8	40.7	91	69	22	219	165	54	بنزرت الشمالية
Jarzouna	0.0	0.0	0.0	0	0	0	0	0	0	0.0	0.0	0.0	0	0	0	0	0	0	جرزونة
Bizerte Sud	0.0	0.0	0.0	0	0	0	0	0	0	0.0	0.0	0.0	0	0	0	0	0	0	بنزرت الجنوبية
Sejnane	0.0	0.0	0.0	0	0	0	0	0	0	37.0	37.3	35.3	34	28	6	92	75	17	سجنان
Joumine	0.0	0.0	0.0	0	0	0	0	0	0	31.3	34.9	19.2	35	30	5	112	86	26	جومين
Mateur	54.3	71.4	42.9	19	10	9	35	14	21	53.8	60.0	28.6	57	51	6	106	85	21	ماطر
Ghezala	0.0	0.0	0.0	0	0	0	0	0	0	41.3	47.2	20.0	19	17	2	46	36	10	غزالة
Menzel Bourguiba	55.9	40.0	62.5	19	4	15	34	10	24	57.1	54.7	68.4	60	47	13	105	86	19	منزل بورقيبة
Tinja	0.0	0.0	0.0	0	0	0	0	0	0	100.0	100.0	100.0	18	14	4	18	14	4	تينجة
Utique	83.3	87.5	80.0	15	7	8	18	8	10	41.4	45.5	28.6	12	10	2	29	22	7	أوتيك
Ghar El Melh	0.0	0.0	0.0	0	0	0	0	0	0	65.2	61.1	80.0	15	11	4	23	18	5	غار الملح
Menzel Jemil	64.1	63.6	64.3	25	7	18	39	11	28	69.4	70.0	66.7	43	35	8	62	50	12	منزل جميل
El Alia	74.4	76.0	72.2	32	19	13	43	25	18	53.5	57.1	37.5	23	20	3	43	35	8	العلية
Ras Jebel	75.5	88.2	68.8	37	15	22	49	17	32	55.6	67.5	21.4	30	27	3	54	40	14	رأس الجبل
GOVERNORAT	66.7	73.5	63.1	218	83	135	327	113	214	48.1	50.4	39.6	437	359	78	909	712	197	الولاية

Source: Commissariat Régional de l'Education de Bizerte

المصدر: المندوبية الجهوية للتربية ببنزرت

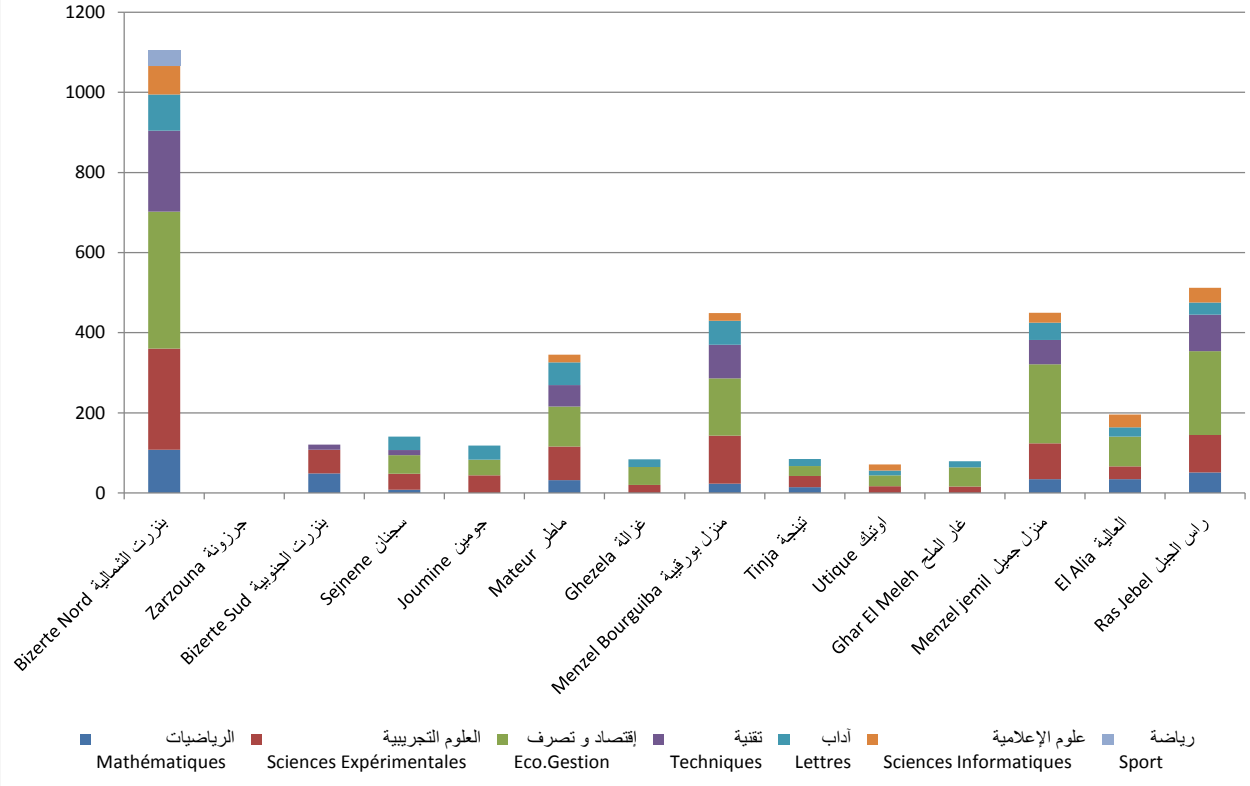
مرحلة ثانية تعليم أساسي و ثانوي- توزيع الناجحين في البكالوريا حسب الإختصاص (يتبع3)
2 éme cycle de base et secondaire - Répartition des bacheliers par spécialité (Suite3)

DELEGATION	المجموع									رياضة									المعتدية
	Total			Admis عدد الناجحين			Candidats عدد المترشحين			Total			Admis عدد الناجحين			Candidats عدد المترشحين			
	المجموع Total	إناث Fém	ذكور Mas	المجموع Total	إناث Fém	ذكور Mas	المجموع Total	إناث Fém	ذكور Mas	المجموع Total	إناث Fém	ذكور Mas	المجموع Total	إناث Fém	ذكور Mas	المجموع Total	إناث Fém	ذكور Mas	
Bizerte Nord	62.2	63.8	60.2	1104	641	463	1774	1005	769	82.61	100.00	75.76	38	13	25	46	13	33	بنزرت الشمالية
Jarzouna	0.0	0.0	0.0	0	0	0	0	0	0	0	0	0	0	0	0	0	0	0	جززونة
Bizerte Sud	98.4	98.7	97.7	121	78	43	123	79	44	0	0	0	0	0	0	0	0	0	بنزرت الجنوبية
Sejnane	39.4	41.6	33.3	141	109	32	358	262	96	0	0	0	0	0	0	0	0	0	سجنان
Joumine	40.5	48.1	19.5	118	103	15	291	214	77	0	0	0	0	0	0	0	0	0	جومين
Mateur	59.4	64.2	49.2	345	253	92	581	394	187	0	0	0	0	0	0	0	0	0	ماطر
Ghezala	47.5	54.9	30.9	84	67	17	177	122	55	0	0	0	0	0	0	0	0	0	غزالة
Menzel Bourguiba	53.8	54.3	52.9	449	287	162	835	529	306	0	0	0	0	0	0	0	0	0	منزل بورقيبة
Tinja	84.2	83.8	85.2	85	62	23	101	74	27	0	0	0	0	0	0	0	0	0	تينجة
Utique	60.2	62.1	52.2	71	59	12	118	95	23	0	0	0	0	0	0	0	0	0	أوتيك
Ghar El Melh	76.0	73.1	84.6	79	57	22	104	78	26	0	0	0	0	0	0	0	0	0	غار الملح
Menzel Jemil	66.6	66.7	66.3	450	283	167	676	424	252	0	0	0	0	0	0	0	0	0	منزل جميل
El Alia	73.1	72.4	75.0	196	139	57	268	192	76	0	0	0	0	0	0	0	0	0	العالية
Ras Jebel	69.7	74.5	62.3	512	330	182	735	443	292	0	0	0	0	0	0	0	0	0	رأس الجبل
GOUVERNORAT	61.1	63.1	57.7	3755	2468	1287	6141	3911	2230	82.6	100.0	75.8	38	13	25	46	13	33	الولاية

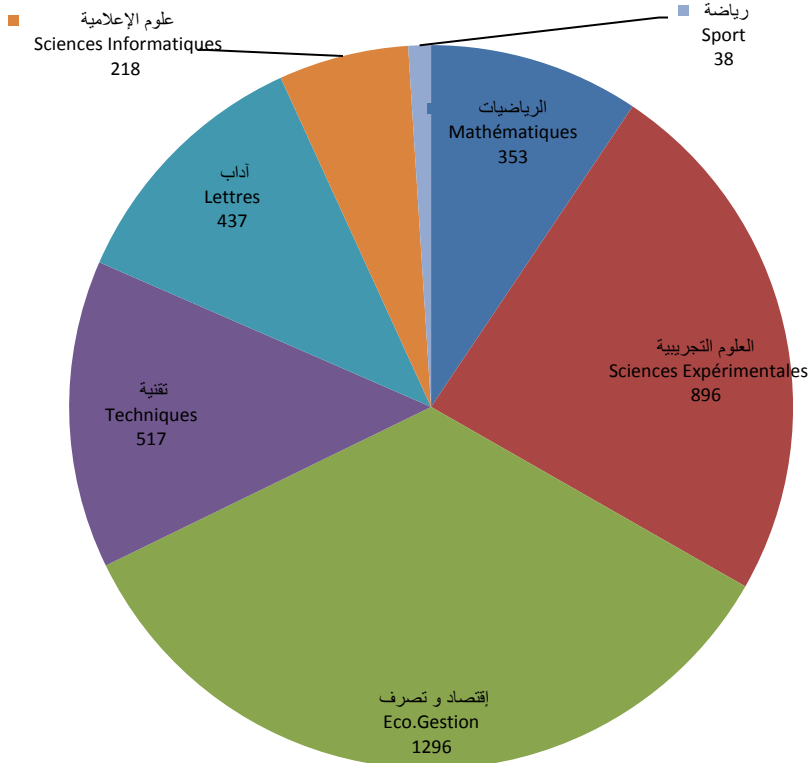
Source: Commissariat Régional de l'Education de Bizerte

المصدر: المندوبية الجهوية للتربية ببنزرت

توزيع الناجحين في البكالوريا حسب الإختصاص والمعتمدية 2021/2020
Répartition des bacheliers par spécialité et délégation 2020/2021



مجموع الناجحين في البكالوريا 2020/2021 Total des réussies au Bac2020/2021



تطور عدد المنقطعين بمختلف مراحل التعليم

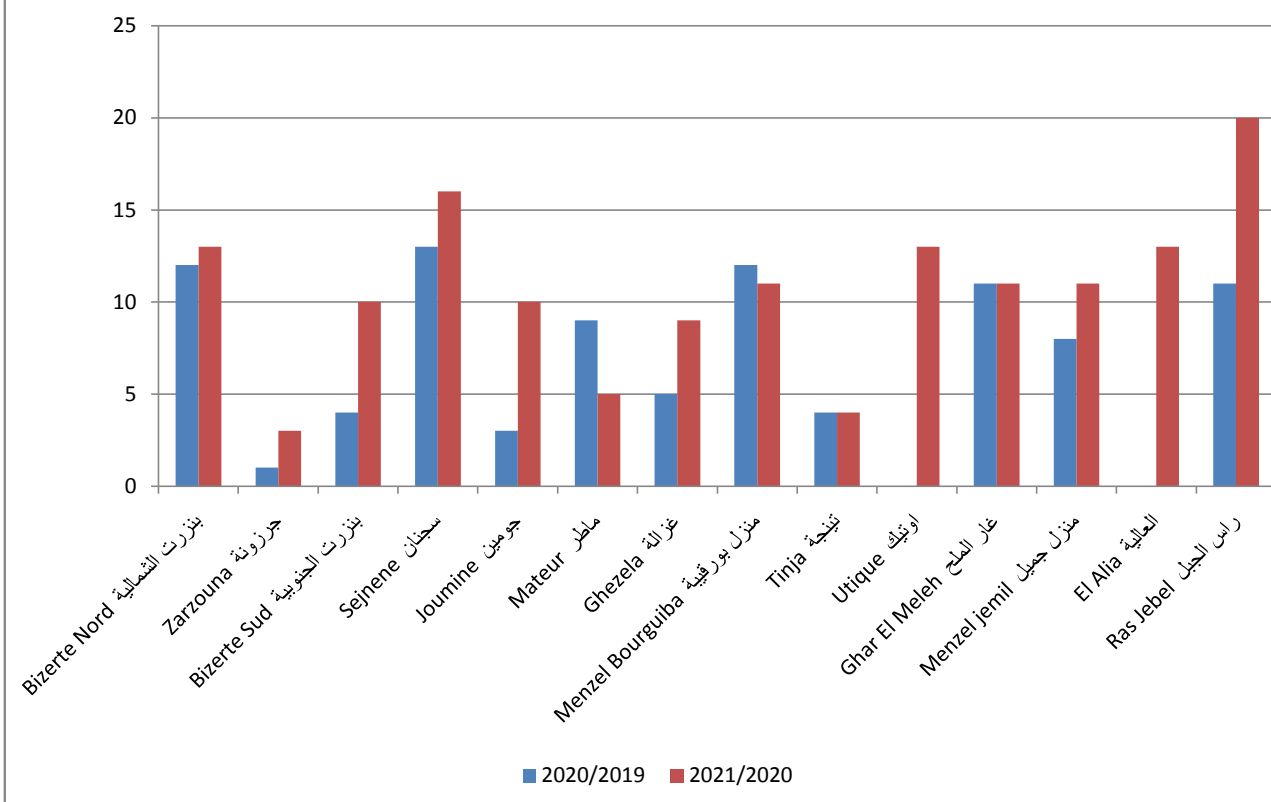
Evolution des abandons dans les différents cycles de l'enseignement

Délégation	المرحلة الثانية من التعليم الأساسي والثانوي 2ème cycle de base et secondaire				المرحلة الأولى من التعليم الأساسي 1 er cycle de base				المعتمدية
	2021/2020		2020/2019		2021/2020		2020/2019		
	منهم إناث	Total - المجموع	منهم إناث	Total - المجموع	منهم إناث	Total - المجموع	منهم إناث	Total - المجموع	
Bizerte Nord	250	596	198	482	4	13	5	12	بنزرت الشمالية
Jarzouna	25	52	10	38	2	3	-	1	جرزونة
Bizerte Sud	30	77	16	60	1	10	-	4	بنزرت الجنوبية
Sejnane	42	152	91	301	7	16	3	13	سجنان
Joumine	52	194	53	139	1	10	-	3	جومين
Mateur	78	214	93	203	4	5	4	9	ماطر
Ghezala	22	48	43	100	4	9	2	5	غزالة
Menzel Bourguiba	94	187	102	254	3	11	1	12	منزل بورقيبة
Tinja	15	29	8	31	1	4	3	4	تينجة
Utique	47	131	25	67	7	13	-	-	أوتيك
Ghar El Melh	21	60	18	52	0	11	1	11	غار الملح
Menzel Jemil	119	257	85	247	4	11	5	8	منزل جميل
El Alia	44	105	34	105	4	13	-	-	العالية
Ras Jebel	80	231	72	188	2	20	2	11	رأس الجبل
GOUVERNORAT	919	2333	848	2267	44	149	26	93	الولاية

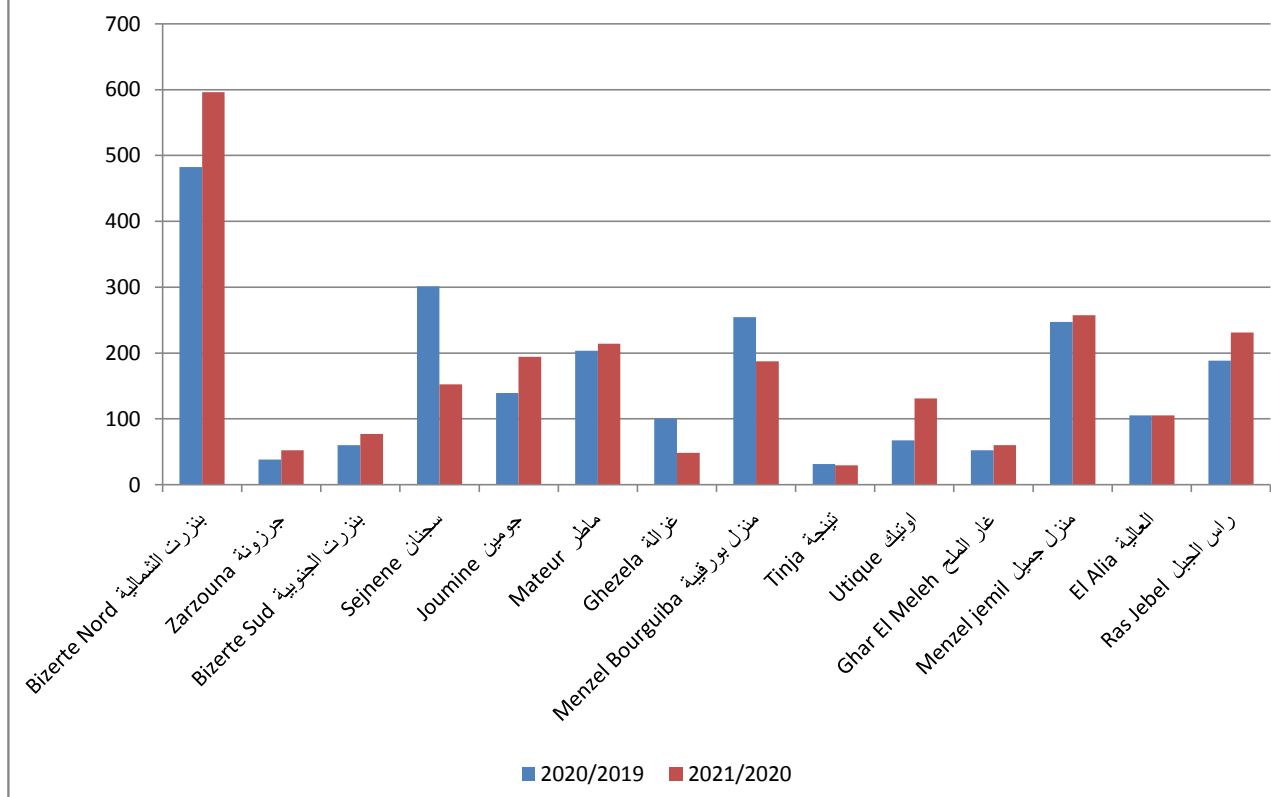
Source: Commissariat Régional de l'Education de Bizerte

المصدر: المندوبية الجهوية للتربية ببنزرت

تطور عدد المنقطعين بالمرحلة الأولى من التعليم الأساسي
Evolution des abandons dans le premier cycle de base



تطور عدد المنقطعين بالمرحلة الثانية من التعليم الأساسي والثانوي
Evolution des abandons dans le deuxième cycle de base et secondaire



تطور أهم مؤشرات المرحلة الأولى من التعليم الأساسي الخاص

Evolution des indicateurs du 1 er cycle de base de l'enseignement privé

DELEGATION	Elèves		التلاميذ		Ecoles		المعتمدة
	2022/2021		2021/2020		2021	2020	
	منهم إناث	Total - المجموع	منهم إناث	Total - المجموع			
Bizerte Nord	1420	3007	1219	2596	18	17	بنزرت الشمالية
Jarzouna	58	140	163	368	1	2	جرزونة
Bizerte Sud	-	-	-	-	-	-	بنزرت الجنوبية
Sejnane	53	126	38	83	1	1	سجنان
Joumine	-	-	-	-	-	-	جومين
Mateur	222	496	212	430	3	2	ماطر
Ghezala	-	-	-	-	-	-	غزالة
Menzel Bourguiba	515	1109	537	1128	10	11	منزل بورقيبة
Tinja	115	262	100	220	2	2	تينجة
Utique	23	62	16	58	1	1	أوتيك
Ghar El Melh	43	130	-	-	1	-	غار الملح
Menzel Jemil	322	730	165	406	5	3	منزل جميل
El Alia	301	666	210	457	5	4	العالية
Ras Jebel	151	310	131	258	2	2	رأس الجبل
GOUVERNORAT	3223	7038	2791	6004	49	45	الولاية

Source: Commissariat Régional de l'Education de Bizerte

المصدر: المندوبية الجهوية للتربية ببنزرت

تطور أهم مؤشرات المرحلة الثانية من التعليم الأساسي والثانوي الخاص

Evolution des indicateurs du 2ème cycle de base et secondaire de l'enseignement privé

DELEGATION	Elèves		التلاميذ		Etablis. Privé		المعتمدة
	2022/2021		2021/2020		2021	2020	
	dont fém منهم إناث	Total المجموع-	dont fém منهم إناث	Total المجموع-			
Bizerte Nord	1385	3270	1027	2605	15	14	بنزرت الشمالية
Jarzouna	-	-	-	-	-	-	جرزونة
Bizerte Sud	-	-	-	-	-	-	بنزرت الجنوبية
Sejnane	34	234	31	184	1	1	سجنان
Joumine	-	-	-	-	-	-	جومين
Mateur	139	545	145	532	3	3	ماطر
Ghezala	-	-	-	-	-	-	غزالة
Menzel Bourguiba	277	677	244	599	6	5	منزل بورقيبة
Tinja	11	29	-	-	2	-	تينجة
Utique	-	-	-	-	-	-	أوتيك
Ghar El Melh	-	-	-	-	-	-	غار الملح
Menzel Jemil	26	63	7	15	2	1	منزل جميل
El Alia	75	198	82	201	1	1	العالية
Ras Jebel	187	603	126	462	3	3	رأس الجبل
GOUVERNORAT	2134	5619	1662	4598	33	28	الولاية

Source: Commissariat Régional de l'Education de Bizerte

المصدر: المندوبية الجهوية للتربية ببنزرت

التعليم العالي

Enseignement Supérieur

تطور عدد الطلبة حسب المؤسسات الجامعية العمومية

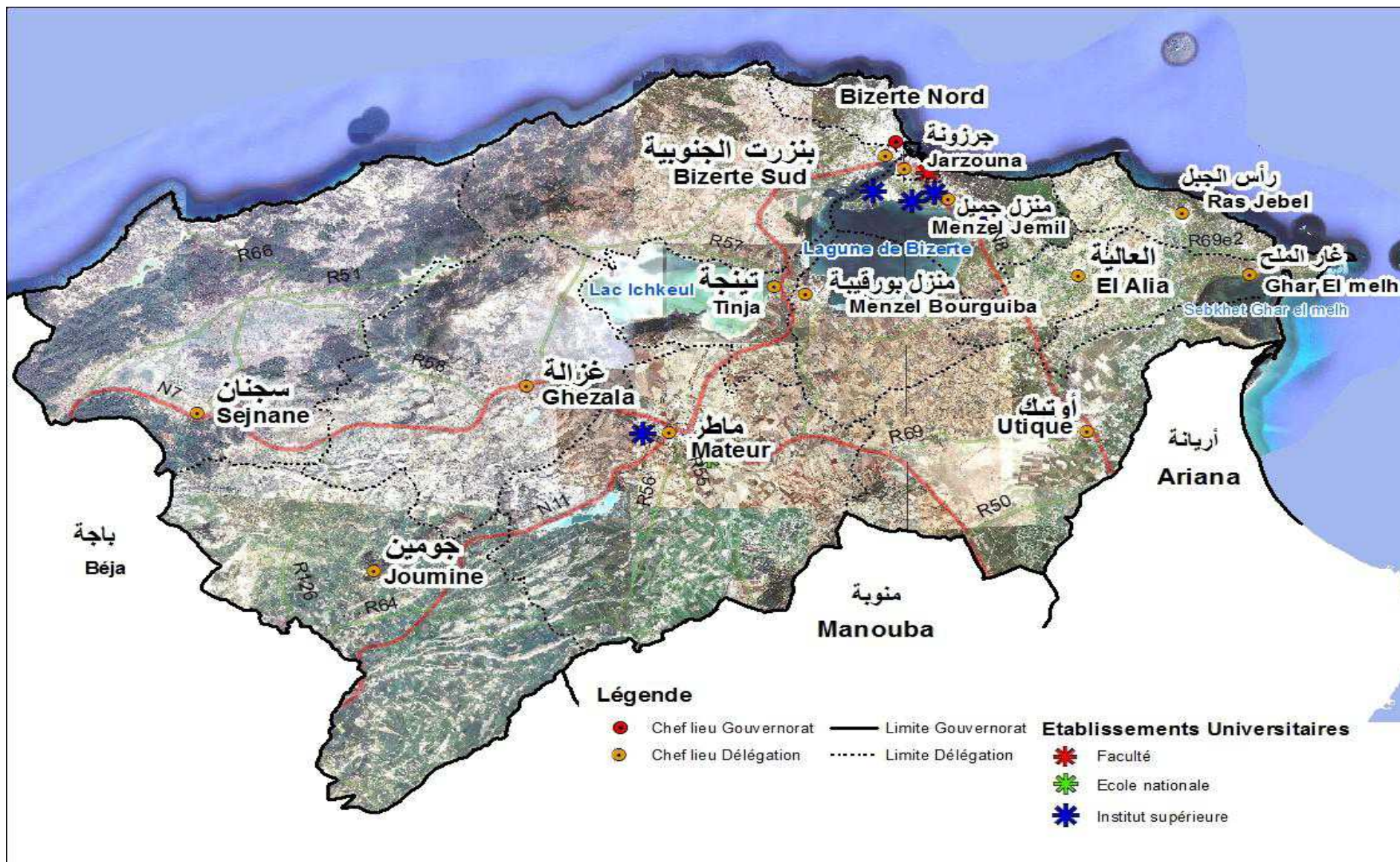
Evolution du nombre des Etudiants selon les Etablissements Universitaires publics

Etablissement universitaire	منهم إناث		مجموع الطلبة		المؤسسة الجامعية
	Dont féminin		Nbre des étudiants		
	2022/2021	2021/2020	2022/2021	2021/2020	
Faculté des sciences de Bizerte	2019	1926	2870	2648	كلية العلوم (جزوينة)
Institut préparatoire aux études d'ingénieurs	519	432	769	715	المعهد التحضيري للدراسات الهندسية
Institut supérieur des sciences appliquées et de la technologie de Mateur	497	405	939	763	المعهد العالي للعلوم التطبيقية والتكنولوجيا بماطر
Ecole supérieure d'agriculture de Mateur	152	129	203	185	المدرسة العليا للفلاحة بماطر
ISET Menzel Abd Errahman	919	890	1675	1663	المعهد العالي للدراسات التكنولوجية بمنزل عبد الرحمان
Institut supérieur de Gestion	862	749	1225	1062	المعهد العالي للتصرف
Institut supérieur de pêche et d'aquaculture	77	56	106	70	المعهد الأعلى للصيد البحري وتربية الأحياء البحرية
Ecole Nationale d'ingénieurs	115	103	215	201	المدرسة الوطنية للمهندسين
TOTAL	5160	4690	8002	7307	المجموع

المصدر: جامعة قرقاج- إدارة الشؤون الأكاديمية والشراكة العلمية- الإدارة الفرعية للشؤون البيداغوجية والحياة الجامعية +المعهد العالي للدراسات التكنولوجية ببنزرت

Source : Université de Carthage + ISET Bizerte

ملاحظة: تم تغيير تسمية "المعهد العالي للتجارة والمحاسبة" بـ "المعهد العالي للتصرف"



تطور مؤشرات التعليم العالي (العمومي)

Evolution des indicateurs de l'enseignement supérieur (public)

Etablissement universitaire	منهم إناث		مجموع المتخرجين		منهم إناث		المسجلون الجدد		المؤسسة الجامعية
	Dont féminin		Nombre des diplômés		Dont féminin		Nouveaux inscrits		
	2021/2020	2020/2019	2021/2020	2020/2019	2022/2021	2021/2020	2022/2021	2021/2020	
Faculté des sciences de Bizerte	354	251	442	326	596	443	824	670	كلية العلوم (جززونة)
Institut préparatoire aux études d'ingénieurs	40	60	64	79	254	171	349	300	المعهد التحضيري للدراسات الهندسية
Institut supérieur des sciences appliquées et de la technologie de Mateur	146	74	247	149	480	372	889	666	المعهد العالي للعلوم التطبيقية والتكنولوجيا بماطر
Ecole supérieure d'agriculture de Mateur	48	49	68	63	44	43	62	62	المدرسة العليا للفلاحة بماطر
ISET Menzel Abd Errahman	231	239	405	413	284	278	520	500	المعهد العالي للدراسات التكنولوجية بمنزل عبد الرحمان
Institut supérieur de Gestion	242	137	313	186	494	355	744	575	المعهد العالي للتصرف
Institut supérieur de pêche et d'aquaculture	22	22	27	30	44	19	68	25	المعهد الأعلى للصيد البحري وتربية الأحياء البحرية
Ecole Nationale d'ingénieurs	19	17	38	43	48	38	81	73	المدرسة الوطنية للمهندسين
TOTAL	1102	849	1604	1289	2244	1719	3537	2871	المجموع

Source : Université de Carthage + ISET Bizerte

المصدر: جامعة قرطاج - إدارة الشؤون الأكاديمية والشراكة العلمية - الإدارة الفرعية للشؤون البداغوجية والحياة الجامعية - المعهد العالي للدراسات التكنولوجية ببنزرت

مؤسسات الخدمات الجامعية

Etablissements des services Universitaires

Etablissement universitaires (Cité / Foyer(public et privé)/ Restaurant)	عدد الأكلات الموزعة يوميا		مجموع المقيمين		عدد الأسرة		المؤسسات الجامعية (الحي الجامعي/المبيت) عمومي و خاص(مطعم)
	2022/2021	2021/2020	2022/2021	2021/2020	2022/2021	2021/2020	
Cité universitaire-Mateur	432	335	507	403			الحي الجامعي بماظر
Foyer Universitaire des étudiantes+ Restaurant universitaire _Bizerte	2207	2025	1026	994			المبيت الجامعي للطالبات ببينزرت+ المطعم الجامعي ببينزرت
Foyer Universitaire+Restaurant universitaire-Route Menzel abderrahmen	1300	885	1200	1168			المبيت الجامعي+ المطعم الجامعي_ طريق منزل عيد الرحمان
TOTAL	3939	3245	2733	2565	0	0	المجموع

Source :Bureau des études;de la planification et de programmation_MES

المصدر:مكتب الدراسات و التخطيط و البرمجة و وزارة التعليم العالي و البحث العلمي

التكوين المهني

Formation professionnelle

تطور مؤشرات التكوين المهني (الوكالة التونسية للتكوين المهني)

Evolution des indicateurs de la formation professionnelle (A.T.F.P)

Centre	طاقة الاستيعاب Capacité		عدد الاختصاصات Nbre de spécialités		المركز
	2022/2021	2021/2020	2022/2021	2021/2020	
CFA Bizerte	480	480	12	12	مركز التكوين والتدريب المهني ببنزرت
CFA Menzel Bourguiba	320	180	1	1	مركز التكوين والتدريب المهني بمنزل بورقيبة
CSF Const,Metal Menzel Bourguiba	500	500	14	14	المركز القطاعي للتكوين في البناء المعدني بمنزل بورقيبة
CFA Mateur	600	600	8	8	مركز التكوين والتدريب المهني بماطر
CJFR Sedjnane	60	60	2	2	مركز الفتاة الريفية بسجنان
TOTAL	1960	1820	37	37	المجموع

Source : Direction régionale de la formation professionnelle et de l'emploi de Bizerte

المصدر : الإدارة الجهوية للتكوين المهني و التشغيل ببنزرت
ملاحظة: بصدد إعادة هيكلة مركز الفتاة الريفية بسجنان ومركز التكوين والتدريب المهني بمنزل بورقيبة

تطور مؤشرات التكوين المهني (الوكالة التونسية للتكوين المهني) (يتبع)
Evolution des indicateurs de la formation professionnelle (A.T.F.P) (suite)

Centre	منهم إناث Dont féminins		عدد المتخرجين Nombre de diplômés		منهم إناث Dont féminins		عدد المتكويين Nombre de formés		المركز
	2022/2021	2021/2020	2022/2021	2021/2020	2022/2021	2021/2020	2022/2021	2021/2020	
CFA Bizerte	63	49	314	285	98	201	684	864	مركز التكوين والتدريب المهني ببنزرت
CFA Menzel Bourguiba	8	16	25	47	-	20	-	37	مركز التكوين والتدريب المهني بمنزل بورقيبة
CSF Const,Metal Menzel Bourguiba	1	9	250	221	5	7	567	556	المركز القطاعي للتكوين في البناء المعدني بمنزل بورقيبة
CFA Mateur	10	29	136	179	79	50	474	353	مركز التكوين والتدريب المهني بماطر
CJFR Sedjnane	-	-	-	-	-	-	-	-	مركز الفتاة الريفية بسجنان*
TOTAL	82	103	725	732	182	278	1725	1810	المجموع

Source : Direction régionale de la formation professionnelle et de l'emploi de Bizerte

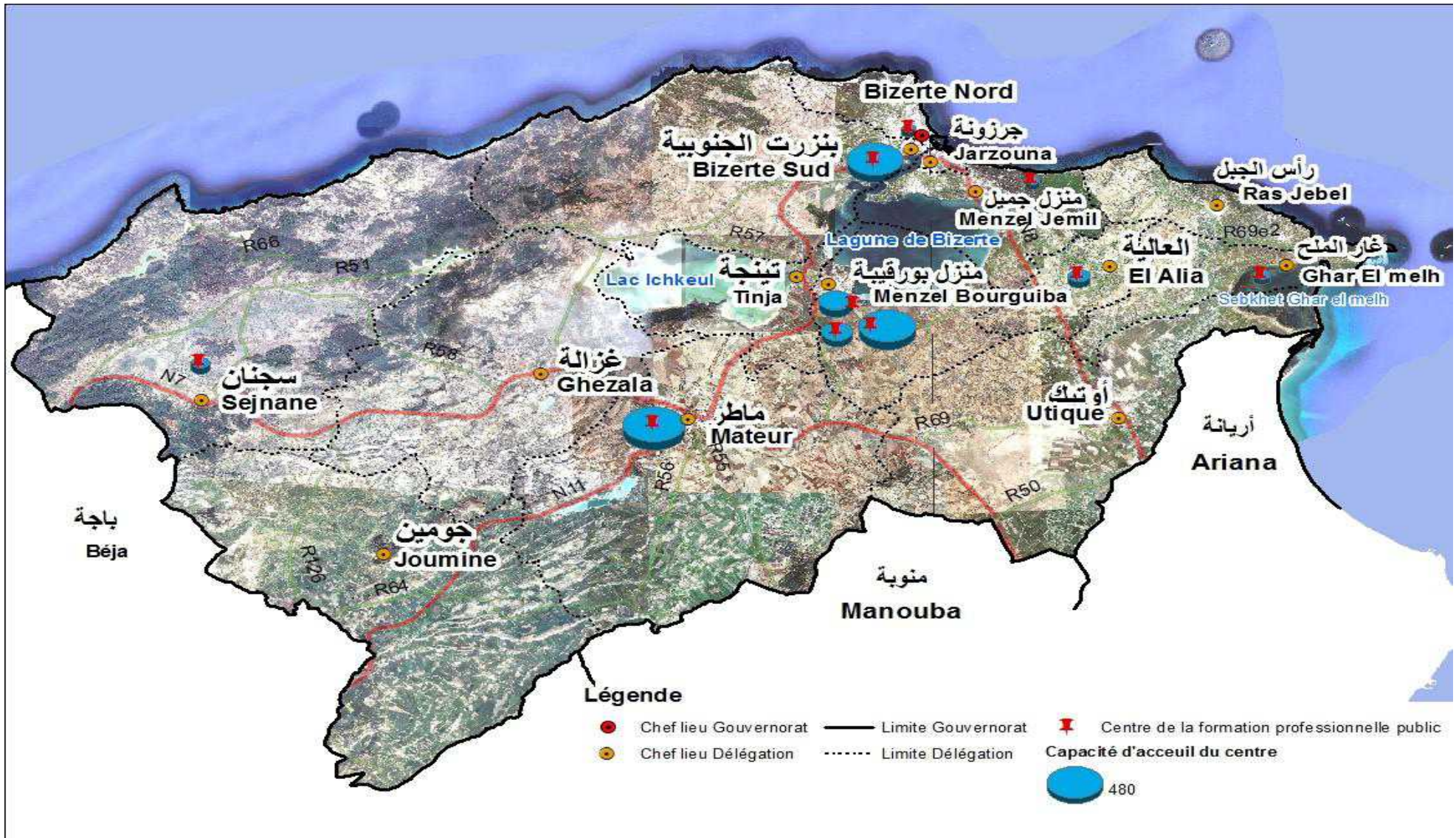
المصدر : الإدارة الجهوية للتكوين المهني والتشغيل ببنزرت
ملاحظة: لم يتم برمجة دورات تكوينية سنة 2021 نتيجة تواصل أشغال إعادة هيكلة مركز الفتاة الريفية بسجنان ومركز التكوين والتدريب المهني بمنزل بورقيبة

تطور مؤشرات التكوين المهني (المراكز العمومية الأخرى)
Evolution des indicateurs de la formation professionnelle (Autres centres publics)

Centre	طاقة الاستيعاب		عدد الاختصاصات		المركز
	Capacité		Nbre de spécialités		
	2022/2021	2021/2020	2022/2021	2021/2020	
CF Pêche Ghar Elmelh	60	52	2	2	مركز التكوين في الصيد البحري بغار الملح
CFPA d'El Alia	165	125	4	5	مركز التكوين المهني الفلاحي بالعالية
CFPA des Forêts à Errimel	34	34	5	5	مركز التكوين المهني الفلاحي في قطاع الغابات بالرمال
Ecole des sciences d'infirmierie à Menzel Bourguiba	150	150	تكوين مستمر	تكوين مستمر	مدرسة علوم التمريض بمنزل بورقيبة
TOTAL	409	361	11	12	المجموع

Source : Les centres de la formation professionnelle du gouvernorat de Bizerte

المصدر: مراكز التكوين المهني بولاية بنزرت



Bizerte Nord

بنزرت الجنوبية
Bizerte Sud

جرزونة
Jarzouna

رأس الجبل
Ras Jebel

منزل جميل
Menzel Jemil

تinja
Tinja

منزل بورقيبة
Menzel Bourguiba

العالية
El Alia

غار الملح
Ghar El melh

سجنان
Séjnane

غزالة
Ghezala

ماطر
Mateur

أو تيك
Utique

أريانة
Ariana

باجة
Béja

جومين
Joumine

منوبة
Manouba

تطور مؤشرات التكوين المهني (المراكز العمومية الأخرى) (بتبع)
 Evolution des indicateurs de la formation professionnelle (Autres centres publics) (suite)

Centre	منهم إناث Dont féminins		عدد المتخرجين Nbre de diplômés		منهم الإناث Dont féminin		عدد المتكويين Nbre de formés		المركز
	2021/2020	2020/2019	2021/2020	2020/2019	2021/2020	2020/2019	2021/2020	2020/2019	
CF Pêche Ghar Elmelh	0	0	26	26	0	0	85	80	مركز التكوين في الصيد البحري بغار الملح*
CFPA d'El Alia	11	20	46	72	15	33	54	102	مركز التكوين المهني الفلاحي بالعالية*
CFPA des Forêts à Errimel	106	184	165	225	106	222	165	270	مركز التكوين المهني الفلاحي في قطاع الغابات بالرمال
Ecole des sciences d'infirmierie à Menzel Bourguiba	تكوين مستمر	تكوين مستمر	تكوين مستمر	تكوين مستمر	تكوين مستمر	تكوين مستمر	تكوين مستمر	تكوين مستمر	مدرسة علوم التمريض بمنزل بورقيبة
TOTAL	117	204	237	323	121	255	304	452	المجموع

Source : Les centres de la formation professionnelle du gouvernorat de Bizerte

المصدر: مراكز التكوين المهني بولاية بنزرت

ملاحظة: *في انتظار انتهاء الدورات التكوينية التي تدوم سنتان

* مركز التكوين في الصيد البحري بغار الملح: 58 متكون لم تنته مدة تكوينهم في السنة التكوينية 2020/2021

تطور مؤشرات التكوين المهني حسب المتدخل
Evolution des indicateurs de la formation professionnelle selon l'intervenant

Intervenant	طاقة الاستيعاب Capacité		عدد المراكز Nbre de centre		المتدخل
	2022/2021	2021/2020	2022/2021	2021/2020	
ATFP	1960	1820	5	5	الوكالة التونسية للتكوين المهني
Centres publics	409	361	4	4	المراكز العمومية
Centres privés	3580	4430	104	124	المراكز الخاصة
TOTAL	5949	6611	113	133	المجموع

Source : Direction régionale de la formation professionnelle et de l'emploi de Bizerte

المصدر : الإدارة الجهوية للتكوين المهني و التشغيل ببزرت

تطور مؤشرات التكوين المهني حسب المتدخل (يتبع)

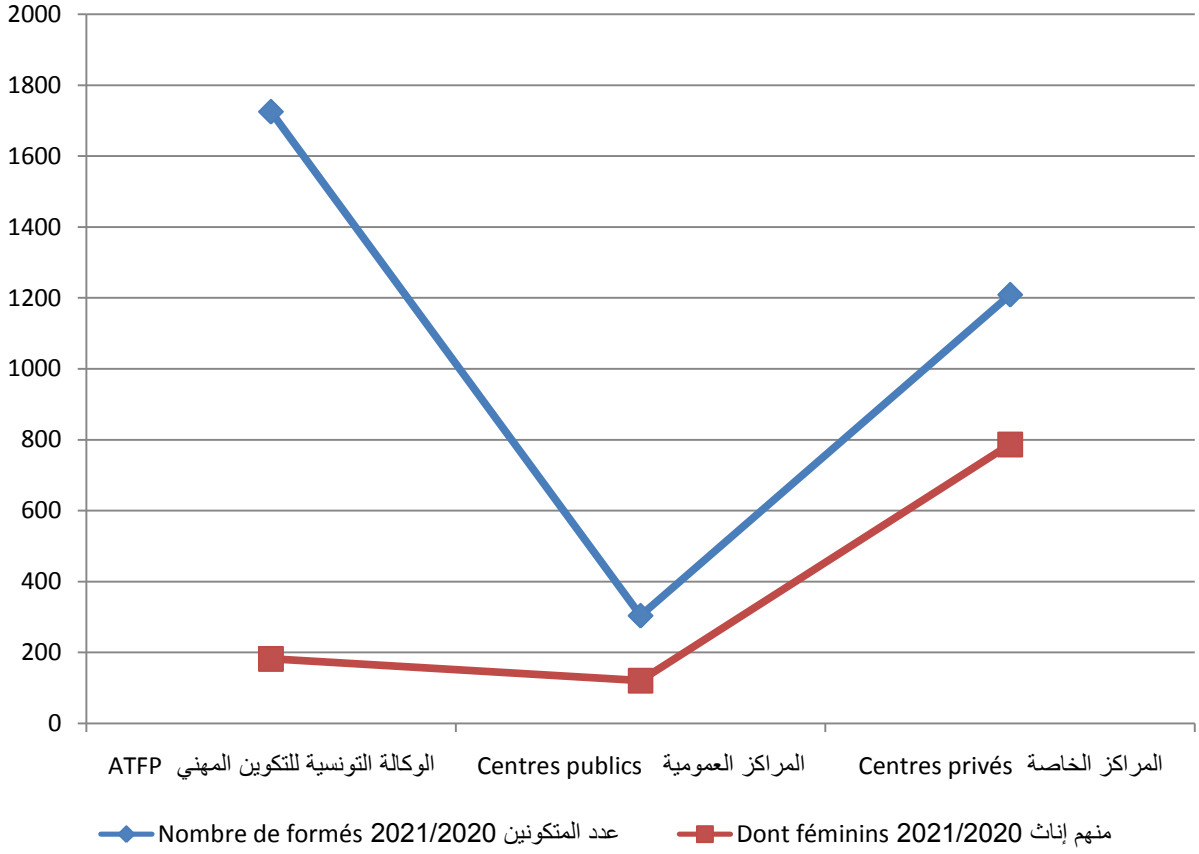
Evolution des indicateurs de la formation professionnelle selon l'intervenant (suite)

Intervenant	منهم إناث Dont féminins		عدد المتخرجين Nombre de diplômés		منهم إناث Dont féminins		عدد المتكويين Nombre de formés		المتدخل
	2021/2020	2020/2019	2021/2020	2020/2019	2021/2020	2020/2019	2021/2020	2020/2019	
ATFP	82	103	725	732	182	278	1725	1810	الوكالة التونسية للتكوين المهني
Centres publics	117	204	237	323	121	255	304	452	المراكز العمومية
Centres privés	297	314	495	800	787	742	1209	1121	المراكز الخاصة
Total	496	621	1457	1855	1090	1275	3238	3383	مجموع الولايات

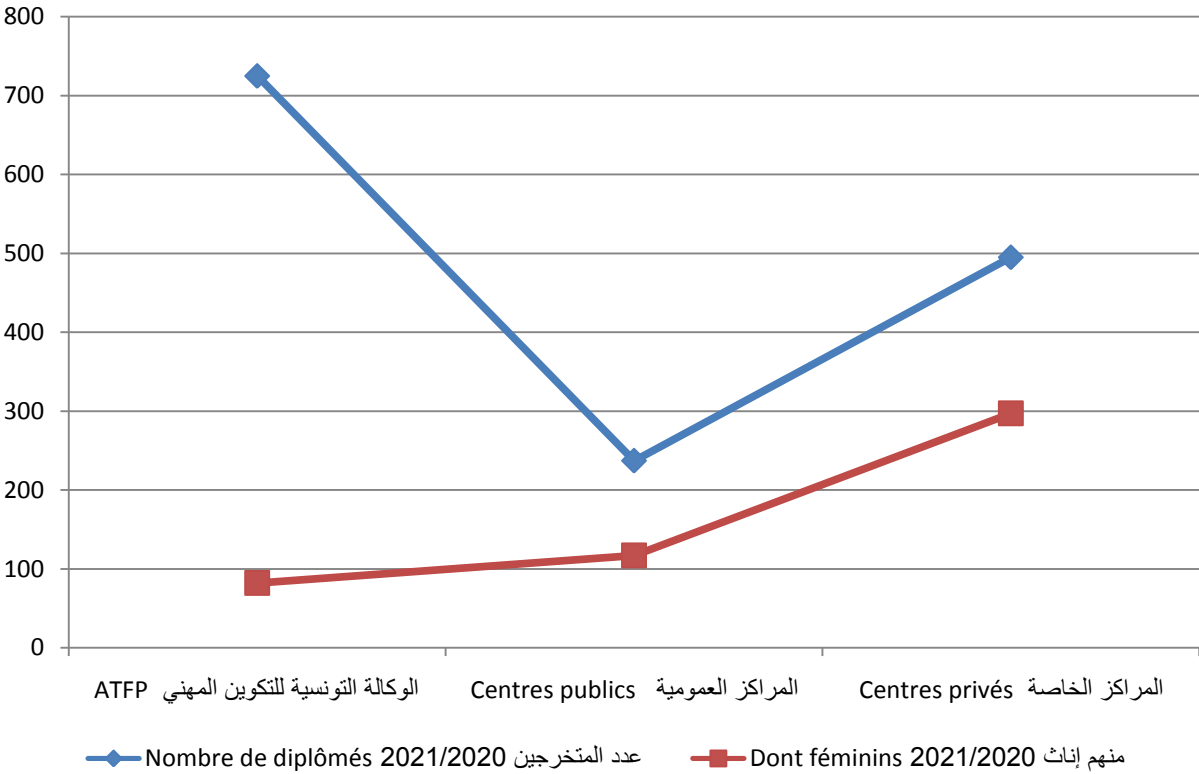
Source : Direction régionale de la formation professionnelle et de l'emploi/centres de formation dans la région

المصدر : الإدارة الجهوية للتكوين المهني والتشغيل ومراكز التكوين العمومية بالجهة

عدد المتكويين **Nombre de formés**



عدد المتخرجين **Nombre de diplômés**



التشغيل
Emploi

تطور طلبات وعروض الشغل لفائدة الإطارات
Evolution des demandes et des offres d'emploi (catégorie cadres)

DELEGATION	عروض الشغل		طلبات إضافية للشغل(المسجلون الجدد)		طلبات الشغل				المعتمدية
	Offres d'emploi		Demandes Additionnelles d'emploi(nouveaux inscrits)		Demandes d'emploi				
	2021	2020	2021		2021		2020		
		منهم إناث	المجموع- Total	منهم إناث	المجموع- Total	منهم إناث	المجموع- Total		
Bizerte Nord	110	87	227	384	270	399	932	1246	بنزرت الشمالية
Jarzouna	9	8	56	88	94	130	282	391	جرزونة
Bizerte Sud	9	31	76	110	133	189	416	524	بنزرت الجنوبية
Sejnane	1	11	36	46	111	163	275	421	سجنان
Joumine	1	1	28	40	61	83	136	185	جومين
Mateur	30	14	73	97	174	223	435	549	ماطر
Ghezala	4	-	26	32	52	70	124	161	غزالة
Menzel Bourguiba	56	52	87	140	220	298	520	732	منزل بورقيبة
Tinja	15	12	43	62	78	105	179	245	تينجة
Utique	51	32	28	42	42	65	97	143	أوتيك
Ghar El Melh	6	11	32	49	33	45	100	135	غار الملح
Menzel Jemil	38	18	103	136	128	175	432	557	منزل جميل
El Alia	35	18	53	70	59	79	185	260	العالية
Ras Jebel	33	14	144	203	150	197	371	501	رأس الجبل
TOTAL	398	309	1012	1499	1605	2221	4484	6050	المجموع

Source :Direction régionale de la formation professionnelle et de l'emploi

المصدر: الادارة الجهوية للتكوين المهني والتشغيل

تطور طلبات وعروض الشغل لفائدة غير الإطارات
Evolution des demandes et des offres d'emploi (catégorie non cadres)

DELEGATION	عروض الشغل		طلبات إضافية للشغل (المسجلون الجدد)		طلبات الشغل				المعتمدية
	Offres d'emploi		Demandes Additionnelles d'emploi (nouveaux inscrit)		Demandes d'emploi				
	2021	2020	2021		2021		2020		
		منهم إناث	المجموع - Total	منهم إناث	المجموع - Total	منهم إناث	المجموع - Total		
Bizerte Nord	343	432	153	387	115	310	310	829	بنزرت الشمالية
Jarzouna	73	52	60	126	59	124	133	411	جرزونة
Bizerte Sud	156	329	128	301	122	260	204	633	بنزرت الجنوبية
Sejnane	57	64	94	200	76	205	182	514	سجنان
Joumine	17	21	60	130	24	79	58	309	جومين
Mateur	363	402	117	285	173	367	295	757	ماطر
Ghezala	23	38	88	174	62	111	86	191	غزالة
Menzel Bourguiba	489	654	150	402	169	428	340	912	منزل بورقيبة
Tinja	57	92	41	120	45	154	97	273	تينجة
Utique	134	186	45	101	47	149	157	387	أوتيك
Ghar El Melh	28	40	34	62	9	24	15	45	غار الملح
Menzel Jemil	279	346	83	199	80	180	128	389	منزل جميل
El Alia	405	318	59	112	31	55	52	141	العالية
Ras Jebel	165	188	86	176	28	67	39	111	رأس الجبل
TOTAL	2589	3162	1198	2775	1040	2513	2096	5902	المجموع

Source : Direction régionale de la formation professionnelle et de l'emploi

المصدر : الإدارة الجهوية للتكوين المهني والتشغيل

الصحة
Santé

التجهيزات الصحية بالقطاع العام (الجزء الأول)

Equipements sanitaires dans le secteur public (partie 1)

Délégation	عدد الأسرة		قاعات العمليات		المستشفيات الجهوية والمحلية والجامعية		المعتمدية
	Nombre de lits		Salles d'opérations		Hôpitaux Régionaux, de circonscription et universitaires		
	2021	2020	2021	2020	2021	2020	
Bizerte Nord	337	351	9	7	1	1	بنزرت الشمالية
Jarzouna	-	-	-	-	-	-	جرزونة
Bizerte Sud	-	-	-	-	-	-	بنزرت الجنوبية
Sejnane	50	50	-	-	1	1	سجنان
Joumine	10	10	-	-	1	1	جومين
Mateur	44	50	-	-	1	1	ماطر
Ghezala	-	-	-	-	-	-	غزالة
Menzel Bourguiba	420	420	6	2	1	1	منزل بورقيبة
Tinja	-	-	-	-	-	-	تينجة
Utique	-	-	-	-	-	-	أوتيك
Ghar El Melh	-	-	-	-	-	-	غار الملح
Menzel Jemil	-	-	-	-	-	-	منزل جميل
El Alia	40	40	-	-	1	1	العالية
Ras Jebel	62	62	-	-	1	1	رأس الجبل
Total Gouvernorat	963	983	15	9	7	7	كامل الولاية

Source: Direction Régionale de la santé de Bizerte

المصدر : الإدارة الجهوية للصحة ببينزرت



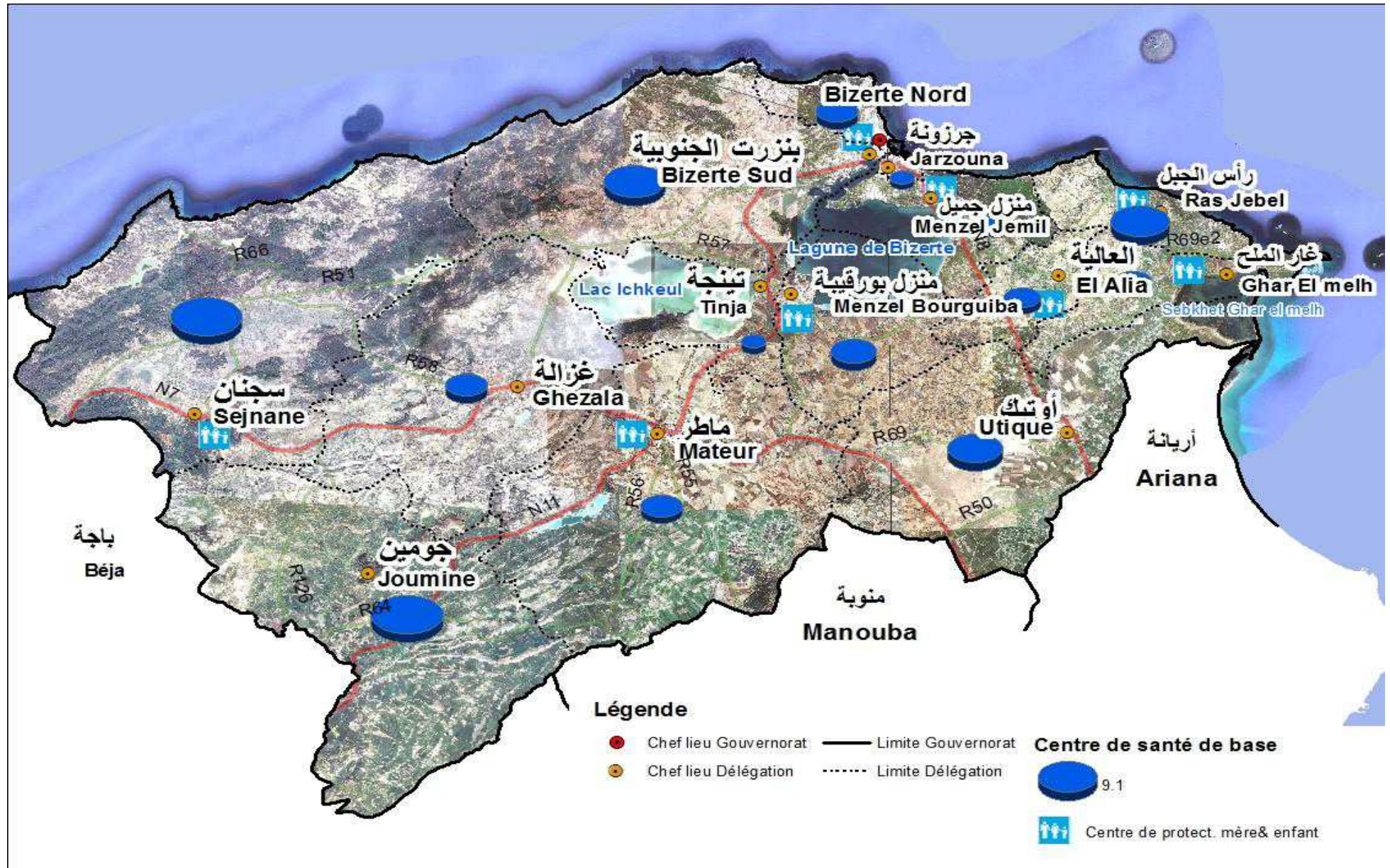
التجهيزات الصحية بالقطاع العام (الجزء الثاني)

Equipements sanitaires dans le secteur public (partie 2)

Délégation	عدد المخابر		مراكز رعاية الأم والطفل		مراكز الصحة الأساسية		المعتمدية
	Nombre de laboratoires		Centres de protection de la mère et de l'enfant (PMI)		Centres de santé de base		
	2021	2020	2021	2020	2021	2020	
Bizerte Nord	1	1	1	1	5	5	بنزرت الشمالية
Jarzouna	1	1	-	-	1	1	جرزونة
Bizerte Sud	1	1	-	-	10	10	بنزرت الجنوبية
Sejnane	1	1	1	1	12	13	سجنان
Joumine	2	2	-	-	14	14	جومين
Mateur	1	1	1	1	5	5	ماطر
Ghezala	1	1	-	-	6	5	غزالة
Menzel Bourguiba	3	3	1	1	6	5	منزل بورقيبة
Tinja	1	1	-	-	2	2	تينجة
Utique	1	1	-	-	8	8	أوتيك
Ghar El Melh	1	1	-	-	4	4	غار الملح
Menzel Jemil	1	1	-	-	3	3	منزل جميل
El Alia	1	1	-	-	4	4	العالية
Ras Jebel	1	1	1	1	8	8	رأس الجبل
Total Gouvernorat	17	17	5	5	88	87	كامل الولاية

Source: Direction Régionale de la santé de Bizerte

المصدر : الإدارة الجهوية للصحة ببينزرت



باجة
Béja

سجنان
Sejnane

جومين
Joumine

غزالة
Ghezala

ماطر
Mateur

أو تيك
Utique

أريانة
Ariana

منوبة
Manouba

بنزرت الجنوبية
Bizerte Sud

بنزرت Nord

جرزونة
Jarzouna

منزل جميل
Menzel Jemil

رأس الجبل
Ras Jebel

تinja
Tinja

منزل بورقيبة
Menzel Bourguiba

العالية
El Alia

غار الملح
Ghar El melh

Lagune de Bizerte

Sebkhet Ghar el melh

R66

R51

R57

R69e2

N7

R56

R69

R50

R206

R64

N14

R56

R55

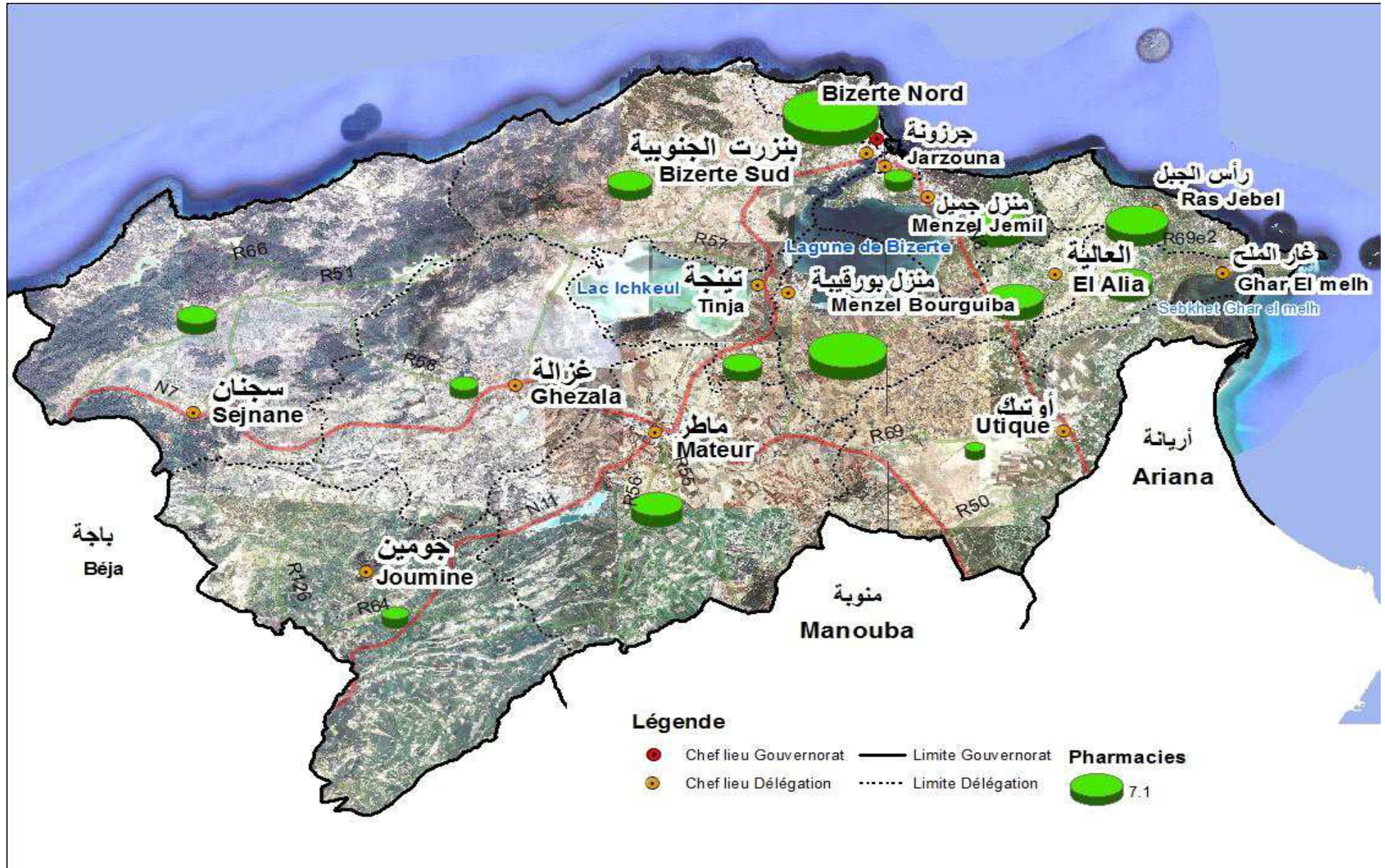
التجهيزات الصحية بالقطاع الخاص (الجزء الأول)
Equipements sanitaires dans le secteur privé (partie 1)

Délégation	الصيدليات Pharmacies		العيادات الخاصة Cabinets de libre pratique		المصحات Cliniques		المعتمدية
	2021	2020	2021	2020	2021	2020	
Bizerte Nord	26	26	185	185	1	1	بنزرت الشمالية
Jarzouna	3	3	12	12	-	-	جرزونة
Bizerte Sud	6	6	1	2	1	1	بنزرت الجنوبية
Sejnane	6	6	7	7	-	-	سجنان
Joumine	3	3	2	2	-	-	جومين
Mateur	9	7	23	26	-	-	ماطر
Ghezala	3	3	2	2	-	-	غزالة
Menzel Bourguiba	18	17	63	65	-	-	منزل بورقبيبة
Tinja	4	4	5	5	-	-	تينجة
Utique	2	2	4	15	-	-	أوتيك
Ghar El Melh	5	5	11	10	-	-	غار الملح
Menzel Jemil	9	9	22	18	-	-	منزل جميل
El Alia	6	6	15	16	-	-	العالية
Ras Jebel	10	10	59	51	-	-	رأس الجبل
Total	110	107	411	416	2	2	كامل الولاية

Source: Direction Régionale de la santé de Bizerte

المصدر : الإدارة الجهوية للصحة ببينزرت

ملاحظة: العيادات الخاصة تهتم الطب العام وطب الإختصاص و طب الأسنان والأشعة

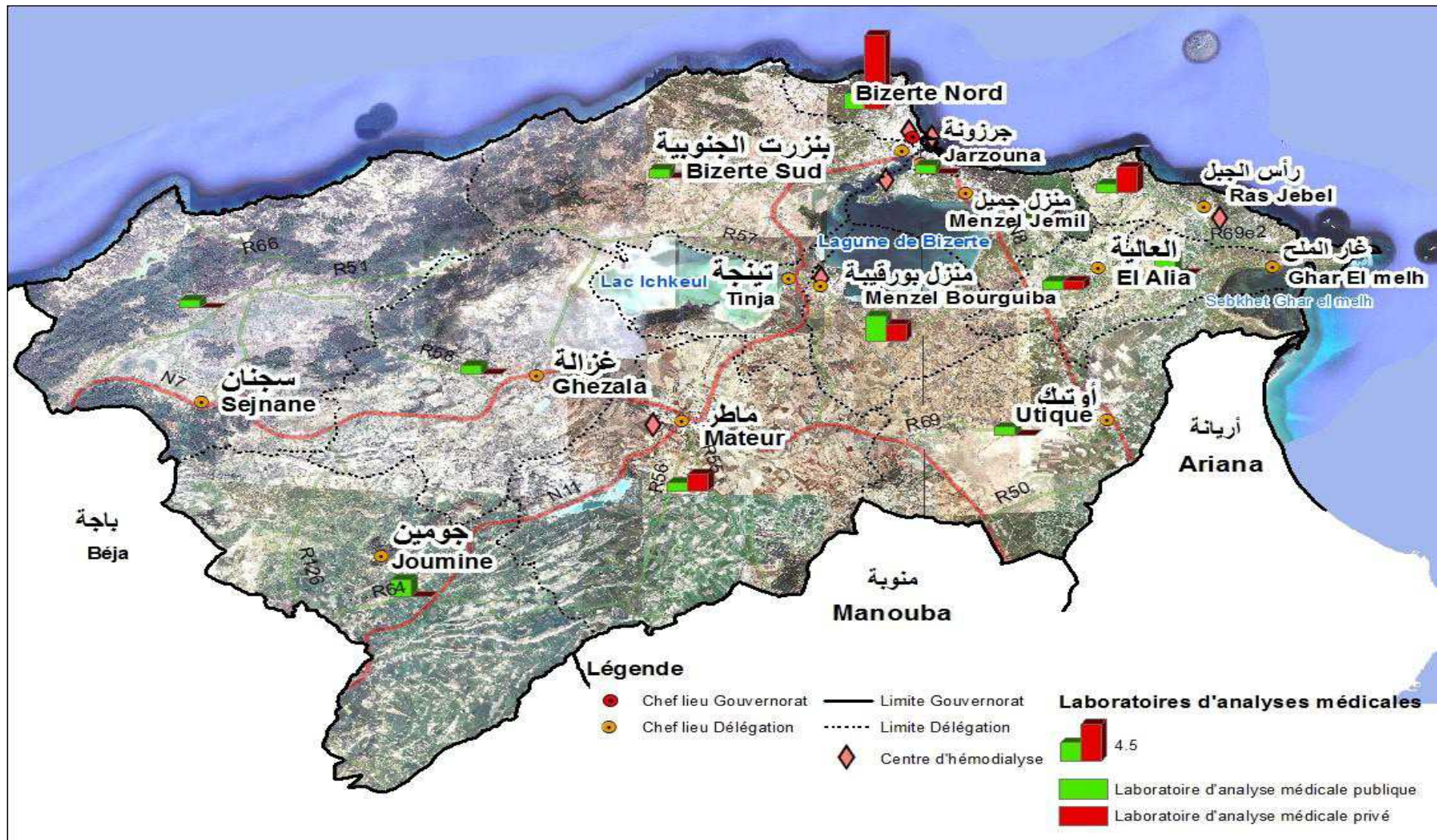


التجهيزات الصحية بالقطاع الخاص (الجزء الثاني)
Equipements sanitaires dans le secteur privé (partie 2)

Délégation	محلات تريض Infirmieries		مراكز تصفية الدم Centres d'hémodialyse		عدد المخابر Nombre de laboratoires		المعتمدية
	2021	2020	2021	2020	2021	2020	
Bizerte Nord	8	6	3	3	8	8	بنزرت الشمالية
Jarzouna	1	1	-	-	1	-	جرزونة
Bizerte Sud	-	-	-	-	-	-	بنزرت الجنوبية
Sejnane	-	-	-	-	-	1	سجنان
Joumine	1	1	-	-	-	-	جومين
Mateur	1	-	1	1	2	2	ماطر
Ghezala	1	-	-	-	-	-	غزالة
Menzel Bourguiba	2	2	1	1	3	3	منزل بورقيبة
Tinja	2	1	-	-	-	-	تينجة
Utique	-	-	-	-	-	-	أوتيك
Ghar El Melh	1	-	1	1	-	-	غار الملح
Menzel Jemil	2	2	-	-	1	1	منزل جميل
El Alia	-	-	1	1	1	1	العالية
Ras Jebel	1	1	1	1	2	2	رأس الجبل
Total	20	14	8	8	18	18	كامل الولاية

Source: Direction Régionale de la santé de Bizerte

المصدر : الإدارة الجهوية للصحة ببنزرت



Bizerte Nord

بنزرت الجنوبية
Bizerte Sud

جزرونة
Jarzouna

رأس الجبل
Ras Jebel

منزل جميل
Menzel Jemil

منزل بورقيبة
Menzel Bourguiba

العالية
El Alia

غار الملح
Ghar El melh

تينجة
Tinja

غزالة
Ghezala

سجنان
Sejnane

أوتيك
Utique

ماطر
Mateur

أريانة
Ariana

باجة
Béja

جومين
Joumine

منوبة
Manouba

R66

R51

R57

R68

N7

R69

R50

R26

R64

N11

Lac Ichkeul

Lagune de Bizerte

Sabkhat Ghar el melh

الإطار الطبي بالقطاع العام

Le personnel médical dans le secteur public

Délégation	صيدالّة Pharmaciens		طب الأسنان Dentistes		اختصاص Spécialistes		طب عام Généralistes		المعتمدية
	2021	2020	2021	2020	2021	2020	2021	2020	
Bizerte Nord	6	6	4	4	66	58	33	31	بنزرت الشمالية
Jarzouna	-	-	1	1	-	-	2	2	جرزونة
Bizerte Sud	-	-	-	1	-	-	6	6	بنزرت الجنوبية
Sejnane	1	1	1	1	-	-	10	7	سجنان
Joumine	-	-	1	1	-	-	4	4	جومين
Mateur	1	1	2	2	-	-	7	7	ماطر
Ghezala	-	-	1	1	-	-	3	3	غزالة
Menzel Bourguiba	3	3	4	4	30	31	31	29	منزل بورقبيبة
Tinja	-	-	-	-	-	-	2	-	تينجة
Utique	-	-	1	1	-	-	5	3	أوتيك
Ghar El Melh	-	-	1	1	-	-	-	3	غار الملح
Menzel Jemil	-	-	2	2	-	-	5	5	منزل جميل
El Alia	1	1	2	2	-	-	4	5	العالية
Ras Jebel	-	-	2	2	-	-	7	8	رأس الجبل
Total	12	12	22	23	96	89	119	113	كامل الولاية

Source: Direction Régionale de la s Source: Direction Régionale de la santé de Bizerte

المصدر : الإدارة الجهوية للصحة ببنزرت

الإطار الطبي بالقطاع الخاص
Le personnel médical dans le secteur privé

Délégation	صيدلة Pharmaciens		طب الأسنان Dentistes		اختصاص Spécialistes		طب عام Généralistes		المعتمدية
	2021	2020	2021	2020	2021	2020	2021	2020	
Bizerte Nord	26	26	35	35	111	111	34	34	بنزرت الشمالية
Jarzouna	3	3	6	6	-	-	6	6	جرزونة
Bizerte Sud	6	5	-	-	-	-	1	2	بنزرت الجنوبية
Sejnane	6	6	3	3	-	-	4	4	سجنان
Joumine	3	3	1	1	-	-	1	1	جومين
Mateur	9	7	9	9	5	6	8	10	ماطر
Ghezala	3	3	1	1	-	-	1	1	غزالة
Menzel Bourguiba	18	17	24	24	22	24	15	15	منزل بورقيبة
Tinja	4	4	2	2	-	-	3	3	تينجة
Utique	2	2	1	7	-	-	3	8	أوتيك
Ghar El Melh	5	5	4	4	1	1	6	5	غار الملح
Menzel Jemil	9	9	11	10	1	1	10	7	منزل جميل
El Alia	6	6	7	7	1	2	7	7	العالية
Ras Jebel	10	10	24	22	12	11	22	17	رأس الجبل
Total	110	106	128	131	153	156	121	120	كامل الولاية

Source: Direction Régionale de la santé Source: Direction Régionale de la santé de Bizerte

المصدر : الإدارة الجهوية للصحة ببينزرت

الإطار شبه الطبي بالقطاع العام
Le personnel paramédical dans le secteur public

Délégation	مساعدو الصحة Auxiliaires		المرضىون Infirmiers		الفنيون السامون Techniciens supérieurs		المعتمدية
	2021	2020	2021	2020	2021	2020	
Bizerte Nord	24	26	463	486	194	214	بنزرت الشمالية
Jarzouna	1	1	16	18	6	6	جرزونة
Bizerte Sud	1	1	39	32	10	12	بنزرت الجنوبية
Sejnane	7	6	56	59	17	17	سجنان
Joumine	-	-	29	33	14	11	جومين
Mateur	3	3	62	70	19	19	ماطر
Ghezala	-	-	16	15	5	5	غزالة
Menzel Bourguiba	11	13	388	420	95	115	منزل بورقيبة
Tinja	-	-	8	8	9	3	تينجة
Utique	-	-	20	23	12	13	أوتيك
Ghar El Melh	-	-	11	11			غار الملح
Menzel Jemil	1	1	31	20	8	7	منزل جميل
El Alia	3	2	46	45	21	20	العالية
Ras Jebel	3	2	85	52	33	31	رأس الجبل
Total	54	55	1270	1292	443	473	كامل الولاية

Source: Direction Régionale de la santé de Bizerte

المصدر : الإدارة الجهوية للصحة ببينزرت

الشباب والطفولة
Jeunesse et Enfance

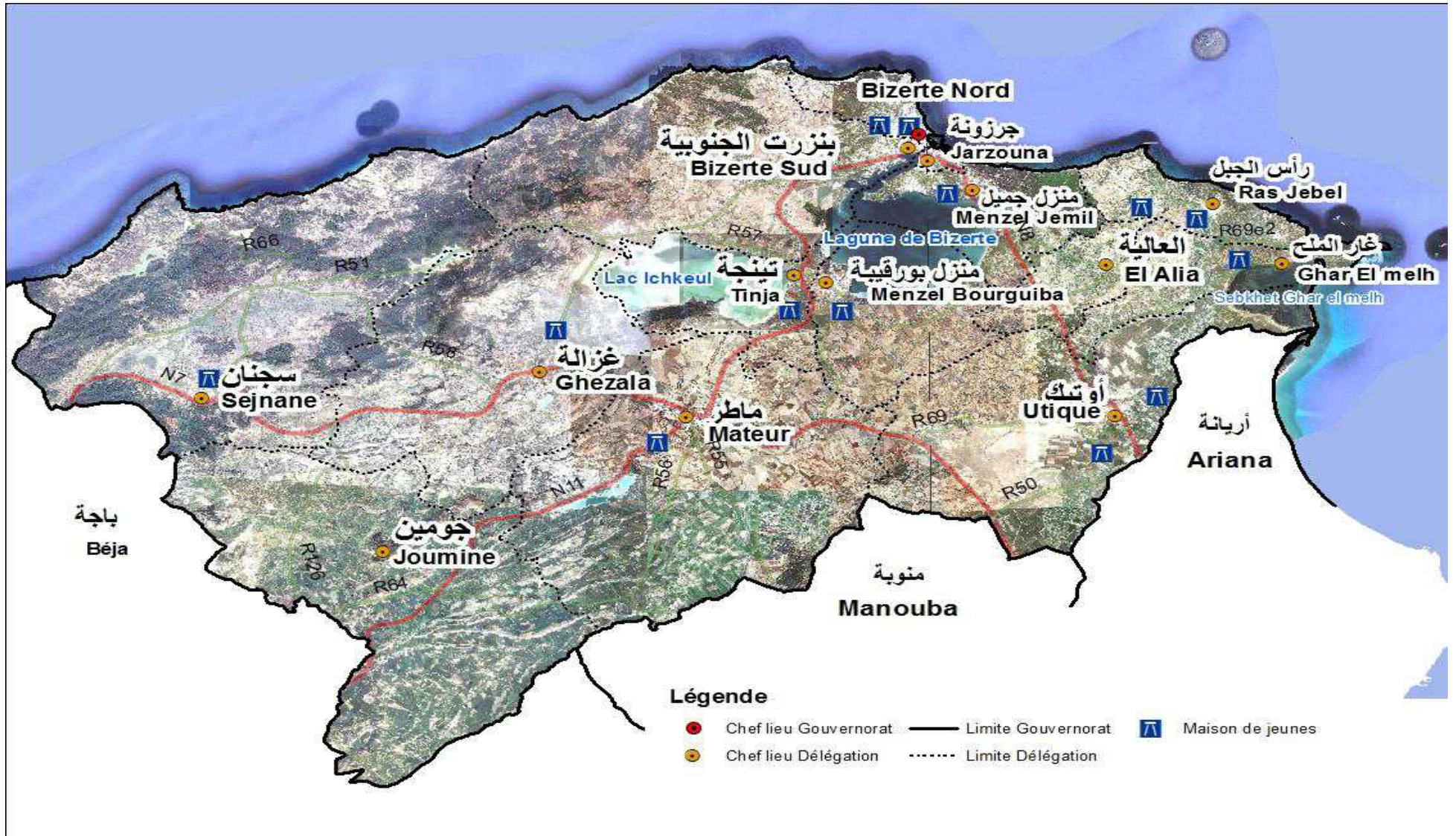
الفضاءات الشبابية
Espaces de la jeunesse

Délégation	نوادي الشباب الريفي Clubs de la jeunesse rurale		maisons de jeunes دور الشباب المنخرطون Adhérents المنخرطون				عدد Nombre		المعتدية
	2021	2020	2021		2020		2021	2020	
			منهم إناث	Total	منهم إناث	Total			
			فém	المجموع-	فém	المجموع-			
Bizerte Nord	-	-			426	868	2	2	بنزرت الشمالية
Jarzouna	-	-			118	222	1	1	جرزونة
Bizerte Sud	2	2			-	-	-	-	بنزرت الجنوبية
Sejnane	1	1			-	-	1	1	سجنان
Joumine	-	-			-	-	1	1	جومين
Mateur	-	-	لا تتوفر المعطيات الدقيقة	لا تتوفر المعطيات الدقيقة	92	234	1	1	ماطر
Ghezala	-	-			146	231	1	1	غزالة
Menzel Bourguiba	-	-			108	221	1	1	منزل بورقيبة
Tinja	-	-			45	119	1	1	تينجة
Utique	-	-			111	307	2	2	أوتيك
Ghar El Melh	-	-			47	110	1	1	غار الملح
Menzel Jemil	-	-			26	51	1	1	منزل جميل
El Alia	-	-			25	50	2	2	العالية
Ras Jebel	-	-			59	178	2	2	رأس الجبل
Total Gouvernorat	3	3	-	-	1203	2591	17	17	كامل الولاية

Source: Commissariat régional de la jeunesse et des sport de Bizerte

المصدر : المندوبية الجهوية لشؤون الشباب والرياضة ببزرت

ملاحظة : إضافة إلى دور الشباب القارة توجد 2 دور شباب متنقلة تعمل في كامل أنحاء الولاية ووحدة متنقلة لتنشيط الأحياء (يستفيد منها 1219 شاب وشابة) إضافة إلى نادي متنقل للإعلامية والأنترنات



باجة
Béja

R66

R51

R56

N7

R729

R64

غزالة
Ghezala

ماطر
Mateur

R69

R50

منوبة
Manouba

Bizerte Nord

بنزرت الجنوبية
Bizerte Sud

جرزونة
Jarzouna

منزل جميل
Menzel Jemil

منزل بورقيبة
Menzel Bourguiba

العالية
El Alia

رأس الجبل
Ras Jebel

غار الملح
Ghar El melh

Subkhet Ghar el melh

أوتيك
Utiq

أريانة
Ariana

تinja
Tinja

Lac Ichkeul

R57

R56

Légende

- Chef lieu Gouvernorat
- Chef lieu Délégation
- Limite Gouvernorat
- ⋯ Limite Délégation
- ⌘ Maison de jeunes

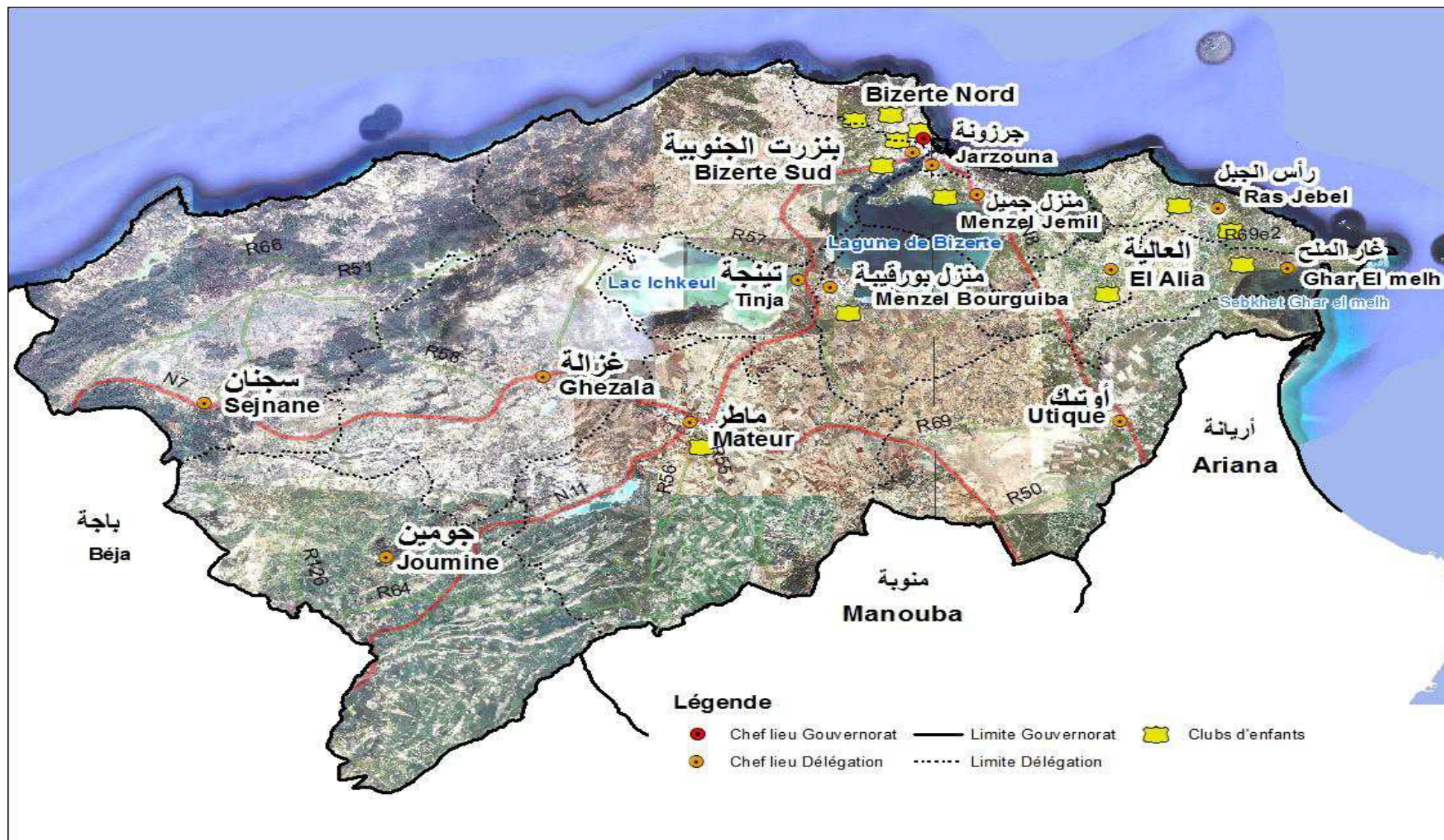
فضاءات الطفولة
Espaces de l'enfance

Délégation	منها محاضن مدرسية DONT CRECHES SCOLAIRES		المحاضن الخاصة Crèches privées		رياض الأطفال (عمومي وخاص) Jardins d'enfants (Pub+Privés)		نوادي الأطفال (عمومي و خاص) Clubs d'enfants (Pub+Privés)		المعتمدية
	2021	2020	2021	2020	2021	2020	2021	2020	
	Bizerte Nord	16	17	25	27	60	56	5	
Jarzouna	5	4	5	4	15	16	-	-	جرزونة
Bizerte Sud	5	6	7	8	35	29	1	1	بنزرت الجنوبية
Sejnane	-	-	-	-	7	7	-	-	سجنان
Joumine	-	-	-	-	4	4	1	1	جومين
Mateur	9	7	9	7	27	23	1	1	ماطر
Ghezala	1	1	1	1	7	6	-	-	غزالة
Menzel Bourguiba	17	18	17	18	33	34	1	1	منزل بورقيبة
Tinja	4	5	5	6	12	13	-	-	تينجة
Utique	1	1	1	1	9	9	-	-	أوتيك
Ghar El Melh	3	2	3	2	7	7	1	1	غار الملح
Menzel Jemil	17	16	18	17	27	24	2	2	منزل جميل
El Alia	1	1	1	1	11	12	-	-	العالية
Ras Jebel	6	7	7	8	27	26	3	3	رأس الجبل
Total Gouvernorat	85	85	99	100	281	266	15	19	كامل الولاية

Source: Commissariat Régional des affaires de la femme et de la famille- Bizerte

المصدر : المندوبية الجهوية لشؤون المرأة و الأسرة ببنزرت

ملاحظة: يوجد بمعتمدية بنزرت الشمالية مركز عمومي للإعلامية الموجهة للطفل ومركز مندمج كما يوجد 2 مركبات طفولة بكل من سجنان والعالية



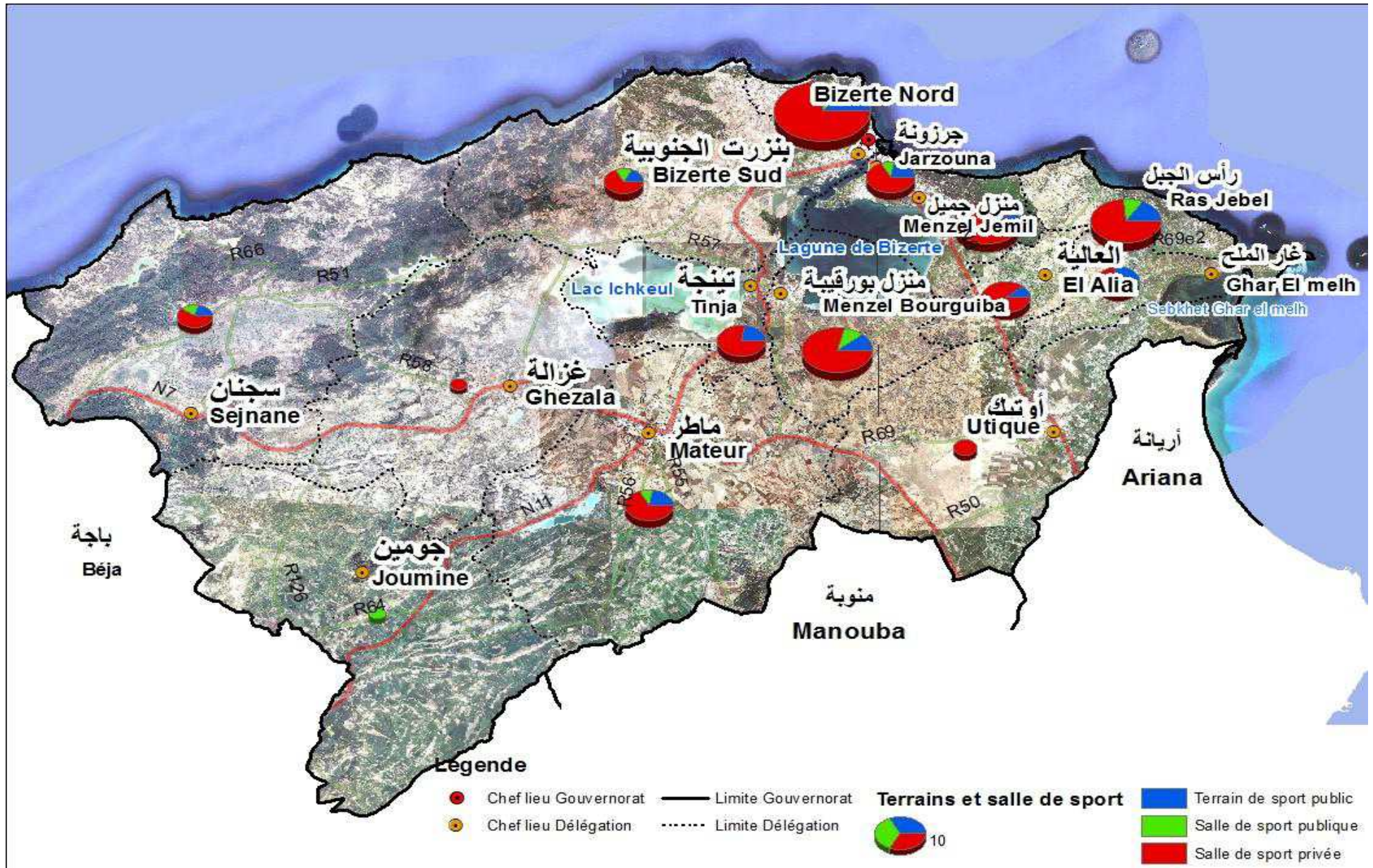
الفضاءات الرياضية
Espaces sportifs

Délégation	الملاعب الرياضية الخاصة		الملاعب الرياضية العمومية		القاعات الرياضية الخاصة		القاعات الرياضية العمومية		المعمدية
	Terrains de sport privés		Terrains de sport publics		Salles de sport privées		Salles de sport publiques		
	2021	2020	2021	2020	2021	2020	2021	2020	
Bizerte Nord		11	4	5	8	17	6	5	بنزرت الشمالية
Jarzouna		5	1	1	4	5	1	1	جرزونة
Bizerte Sud		3	0	0	7	7	1	1	بنزرت الجنوبية
Sejnane		3	1	1	2	2	1	1	سجنان
Joumine		0	0	0	0	5	1	1	جومين
Mateur		4	2	2	18	12	-	-	ماطر
Ghezala		0	0	0	1	1	-	-	غزالة
Menzel Bourguiba		1	2	3	15	27	3	2	منزل بورقيبة
Tinja		0	1	1	5	6	-	-	تينجة
Utique		2	0	1	3	2	-	-	أوتيك
Ghar El Melh		2	2	3	4	4	1	1	غار الملح
Menzel Jemil		3	2	1	18	12	-	-	منزل جميل
El Alia		4	1	2	7	5	-	-	العالية
Ras Jebel		3	2	1	14	15	1	1	رأس الجبل
Total Gouvernorat	-	41	18	21	106	120	15	13	كامل الولاية

Sources: Commissariat régional de la jeunesse et des sport de Bizerte et site WEB du ministère

المصدر: المندوبية الجهوية لشؤون الشباب والرياضة ببنزرت وموقع واب الوزارة

ملاحظة: تم انجاز 2 قاعات عمومية رياضية جديدة الأولى بحي النجاح بمنزل بورقيبة والثانية بحي النخلة والجلاء ببنزرت



الجمعيات الرياضية المدنية
Associations sportives civiles

Délégation	Associations sportives civiles الجمعيات الرياضية المدنية				المعتمدية
	Licenciés المجازون		Nombre العدد		
	2021	2020	2021	2020	
Bizerte Nord	لا تتوفر المعطيات الدقيقة	872	42	42	بنزرت الشمالية
Jarzouna		261	11	9	جرزونة
Bizerte Sud		194	5	6	بنزرت الجنوبية
Sejnane		133	2	2	سجنان
Joumine		-	1	1	جومين
Mateur		299	10	7	ماطر
Ghezala		-	1	1	غزالة
Menzel Bourguiba		319	11	11	منزل بورقيبة
Tinja		167	4	3	تينجة
Utique		122	6	6	أوتيك
Ghar El Melh		179	5	7	غار الملح
Menzel Jemil		320	9	12	منزل جميل
El Alia		204	7	7	العالية
Ras Jebel		211	9	11	رأس الجبل
Total Gouvernorat		-	8432	123	125

Source: Commissariat régional de la jeunesse et des sport de Bizerte

المصدر: المندوبية الجهوية لشؤون الشباب والرياضة ببزرت

الثقافة

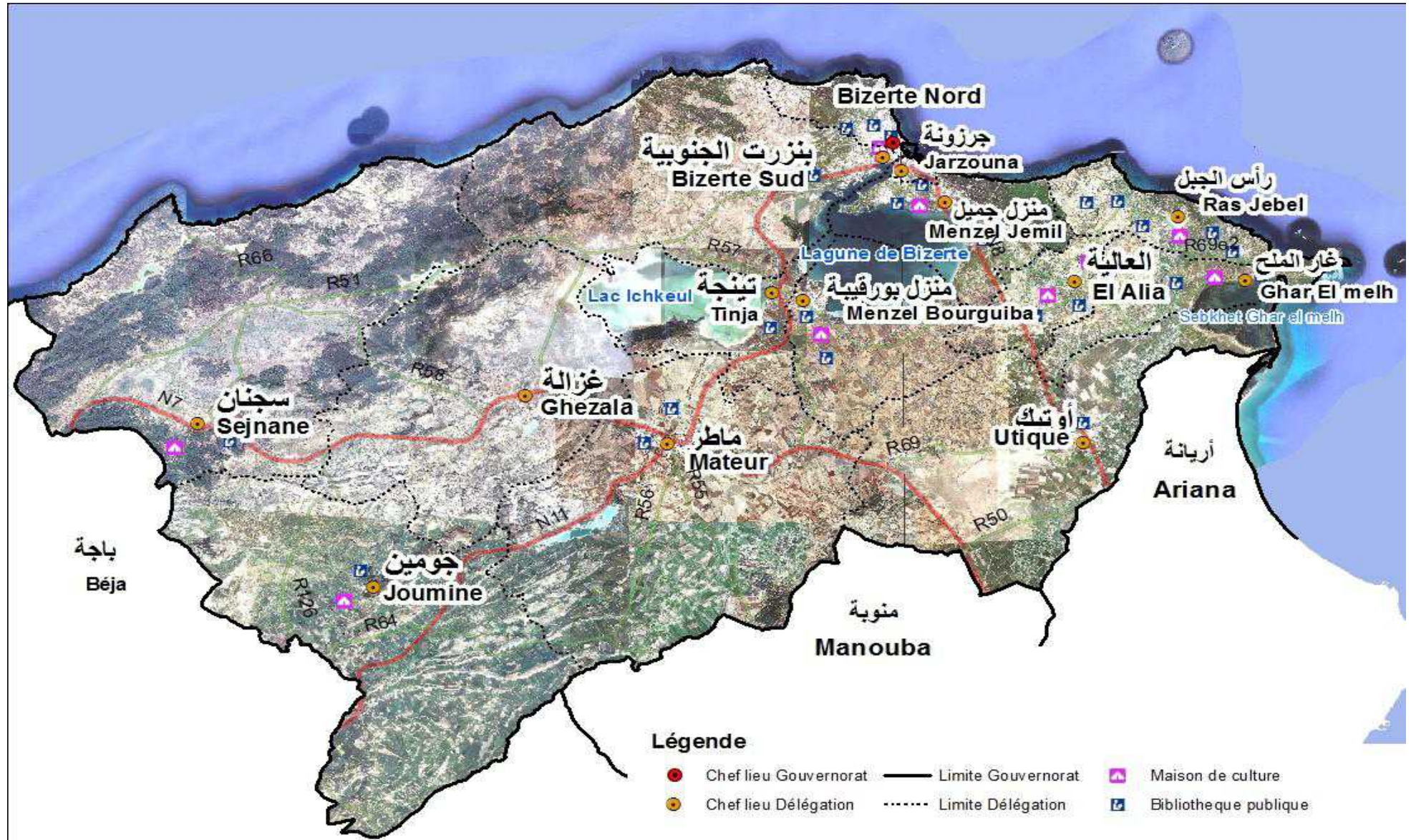
Culture

Espaces culturels الفضاءات الثقافية

Délégation	المهرجانات Festivals		المسارح Théâtres		دور الثقافة Maisons de culture		المكتبات العمومية Bibliothèques		المعتمدية
	2021	2020	2021	2020	2021	2020	2021	2020	
Bizerte Nord	1	3	2	2	1	1	*4	*4	بنزرت الشمالية
Jarzouna	1	1	-	-	-	-	1	1	جرزونة
Bizerte Sud	1	2	-	-	-	-	-	-	بنزرت الجنوبية
Sejnane	2	2	-	-	1	1	1	1	سجنان
Joumine	3	1	-	-	1	1	1	1	جومين
Mateur	1	1	-	-	1	-	1	1	ماطر
Ghezala	1	2	-	-	1	-	1	1	غزالة
Menzel Bourguiba	2	1	-	-	1	1	1	1	منزل بورقيبة
Tinja	2	1	-	-	-	-	1	1	تينجة
Utique	1	1	-	-	-	-	1	1	أوتيك
Ghar El Melh	1	1	-	-	1	1	2	2	غار الملح
Menzel Jemil	1	1	-	-	1	1	2	2	منزل جميل
El Alia	1	2	-	-	2	2	2	2	العالية
Ras Jebel	2	1	-	-	1	1	5	5	رأس الجبل
Total	20	20	2	2	11	9	23	23	كامل الولاية

Source :Commissariat Régional de la culture et de la sauvegarde du patrimoine de Bizerte

المصدر : المندوبية الجهوية للثقافة ببزرت
ملاحظة: * منها مكتبة عمومية متنقلة



Légende

- Chef lieu Gouvernorat
- Chef lieu Délégation
- Limite Gouvernorat
- ⋯ Limite Délégation
- ▲ Maison de culture
- Bibliothèque publique

المتاحف والمعالم الأثرية (2021)

Musées et Sites Archéologiques (2021)

Délégation	Monuments et Sites Archéologiques		Musées		المعمدية
	عدد الزائرين	المعلم	عدد الزائرين	المتحف	
	Visiteurs	Monument	Visiteurs	Musée	
Bizerte Nord	6900	أسوار المدينة-الحصن الإسباني- الأسواق-سيدي الحني		سيدي الحني: المتحف البحري	بنزرت الشمالية
Jarzouna					جرزونة
Bizerte Sud					بنزرت الجنوبية
Sejnane					سجنان
Joumine					جومين
Mateur					ماطر
Ghezala					غزالة
Menzel Bourguiba					منزل بورقيبة
Tinja					تينجة
Utique					أوتيك
Ghar El Melh	2352	الموقع الأثري الأبراج (برج باب تونس-برج سيدي علي المكي)/ القشلة	2352	المتحف الأثري	غار الملح
Menzel Jemil					منزل جميل
El Alia					العالية
Ras Jebel					رأس الجبل
Total Gouvernorat	9252		2352		الولاية

Source: Commissariat régional de la culture/ Bizerte

المصدر : المندوبية الجهوية للثقافة ببزرت

الشؤون الدينية
Affaires religieuses

الشؤون الدينية - قطاع الكتاتيب
Affaires religieuses_Ecoles coraniques

Délégation	عدد الأطفال Number d'enfants								عدد المودبين Nbre de Muddebs				عدد الكتاتيب Nbre d'écoles coraniques		المعتدية		
	5ans سنوات5		4ans سنوات4		5ans سنوات5		4ans سنوات4		منهم إناث dont fém		المجموع Total		منهم إناث dont fém			المجموع Total	
	منهم إناث dont fém	المجموع Total	منهم إناث dont fém	المجموع Total	منهم إناث dont fém	المجموع Total	منهم إناث dont fém	المجموع Total	منهم إناث dont fém	المجموع Total	منهم إناث dont fém	المجموع Total	2021	2020			
	2021				2020				2021		2020		2021	2020			
Bizerte Nord	60	110	50	91	27	66	48	91	3	8	4	8	9	8	بنزرت الشمالية		
Jarzouna	34	59	22	39	16	34	40	84	3	5	3	5	5	5	جرزونة		
Bizerte Sud	52	92	37	65	28	50	28	57	6	7	6	7	8	7	بنزرت الجنوبية		
Sejnane	41	92	32	71	35	64	30	78	4	4	4	4	4	4	سجنان		
Joumine	9	15	5	8	17	32	14	25	1	2	1	2	2	2	جومين		
Mateur	86	155	52	92	60	116	50	101	6	5	5	5	6	5	ماطر		
Ghezala	0	0	0	0	0	0	0	0	0	0	0	0	0	0	غزالة		
Menzel Bourguiba	78	139	68	115	52	111	50	101	5	6	5	6	6	6	منزل بورقيبة		
Tinja	42	74	33	54	26	65	27	62	2	2	2	2	2	2	تينجة		
Utique	13	30	18	34	19	28	17	37	2	2	2	2	2	2	أوتيك		
Ghar El Melh	0	0	0	0	0	0	0	0	0	0	0	0	0	0	غار الملح		
Menzel Jemil	81	141	66	115	79	167	53	105	6	5	5	5	7	5	منزل جميل		
El Alia	70	142	61	140	93	191	97	185	8	8	8	8	9	8	العالية		
Ras Jebel	39	58	28	45	20	37	22	61	3	4	3	4	5	4	رأس الجبل		
Total	605	1107	472	869	472	961	476	987	49	58	48	58	65	58	الولاية		

الشؤون الدينية - المعالم الدينية
Affaires religieuses - Monuments

Délégation	الإطارات الدينية Personnels										المعالم الدينية Monuments religieuses				المعتدية		
	الوعاظ Prédicateurs				عدد القائمين على الشؤون Autres		عدد المؤذنين Mouadhins		عدد أئمة الخمس Imam Khoms		عدد الأئمة الخطباء Imam Khatib		المساجد Mosquées			الجامع Mosquées	
	منهم إناث fém	المجموع Total	منهم إناث fém	المجموع Total	2021	2020	2021	2020	2021	2020	2021	2020	2021	2020		2021	2020
Bizerte Nord	1	3	1	3	32		25		27		21		8	9	22	21	بنزرت الشمالية
Jarzouna	1	1	1	1	8		6		7		6		1	1	6	6	جرزونة
Bizerte Sud	2	1	1	1	32		29		30		29		2	0	33	33	بنزرت الجنوبية
Sejnane	-	1	-	1	22		18		17		16		1	0	22	22	سجنان
Joumine	-	1	-	-	14		15		12		14		1	0	15	15	جومين
Mateur	-	1	-	1	13		10		13		9		2	2	11	11	ماطر
Ghezala	1	1	-	-	8		9		6		5		3	4	7	6	غزالة
Menzel Bourguiba	0	1	-	1	12		12		10		10		0	0	12	11	منزل بورقيبة
Tinja	1	1	1	1	3		3		2		1		0	0	4	3	تينجة
Utique	-	1	-	1	14		11		10		13		0	0	14	14	أوتيك
Ghar El Melh	-	1	-	1	12		7		11		9		2	2	10	10	غار الملح
Menzel Jemil	1	2	1	2	21		19		21		17		3	3	18	17	منزل جميل
El Alia	1	2	1	2	16		15		15		10		4	4	12	12	العالية
Ras Jebel	1	2	1	2	32		27		31		24		8	8	26	26	رأس الجبل
Total	9	18	7	17	239	219	206	171	212	171	184	185	35	33	212	207	الولاية

القطاعات المنتجة
Secteurs Productifs

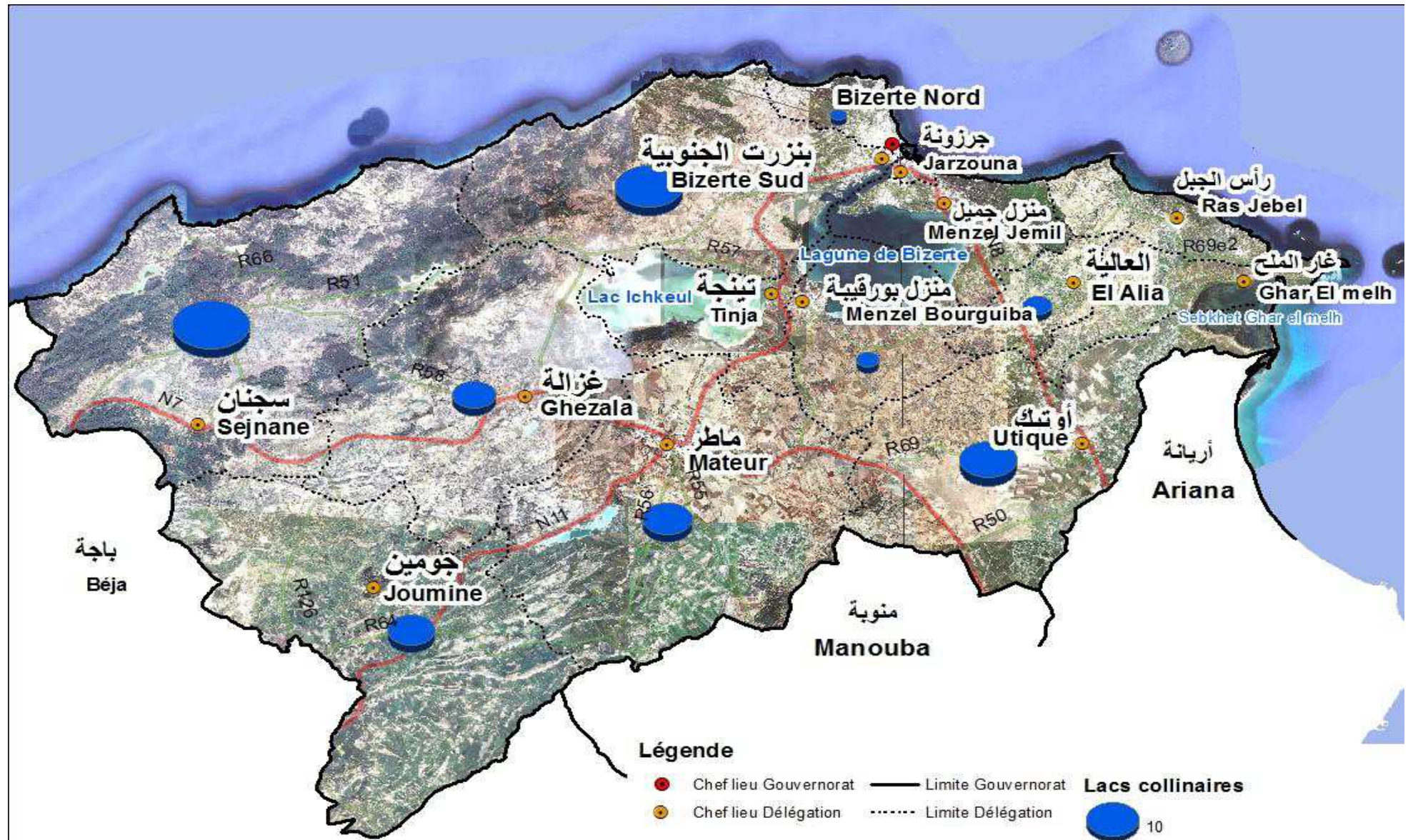
الفلاحة
Agriculture

تطور استغلال البحيرات الجبلية
Evolution de l'exploitation des Lacs Collinaires

DELEGATION	الكمية المستغلة (ألف متر مكعب)		المخزون إلى آخر السنة (ألف متر مكعب)		طاقة الخزن (ألف متر مكعب)		عدد البحيرات		المعمدية
	Exploitation (mille m3)		Reserve (mille m3)		Capacité de rétention (mille m3)		Nbre de lacs		
	2021	2020	2021	2020	2021	2020	2021	2020	
Bizerte Nord	40	40	70	75	100	100	1	1	بنزرت الشمالية
Jarzouna	-	-	-	-	-	-	-	-	جرزونة
Bizerte Sud	370	370	941	820	1224	1224	16	16	بنزرت الجنوبية
Sejnane	274	301	483	590	683	683	22	22	سجنان
Joumine	305	335	545	540	730	730	8	8	جومين
Mateur	240	255	320	335	437	437	9	9	ماطر
Ghezala	245	255	405	424	541	541	7	7	غزالة
Menzel Bourguiba	10	10	12	10	14	14	2	2	منزل بورقيبة
Tinja	-	-	-	-	-	-	-	-	تينجة
Utique	285	485	345	512	784	784	12	12	أوتيك
Ghar El Melh	-	-	-	-	-	-	-	-	غار الملح
Menzel Jemil	-	-	-	-	-	-	-	-	منزل جميل
El Alia	45	45	85	110	140	140	3	3	العالية
Ras Jebel	-	-	-	-	-	-	-	-	رأس الجبل
TOTAL	1814	2096	3206	3836	4653	4653	80	80	المجموع

Source : Commissariat Régional au Développement Agricole de Bizerte

المصدر: المندوبية الجهوية للتنمية الفلاحية ببزرت



باجة
Béja

سجنان
Sejnane

جومين
Joumine

غزالة
Ghezala

ماطر
Mateur

منوبة
Manouba

أو تيك
Utique

أريانة
Ariana

بنزرت الجنوبية
Bizerte Sud

Bizerte Nord

جرزونة
Jarzouna

رأس الجبل
Ras Jebel

منزل جميل
Menzel Jemil

تinja
Tinja

منزل بورقيبة
Menzel Bourguiba

العالية
El Alia

غار الملح
Ghar El melh

Lac Ichkeul

Lagune de Bizerte

Sebkhet Char el melh

R66

R51

R57

R69e2

N7

R58

R69

R50

R129

R64

N11

R56

تطور استغلال السدود الكبرى و السدود الجبلية
Evolution de l'exploitation des grands barrages et des barrages collinaires

DELEGATION	الكمية المستغلة		الكمية المخزنة (ألف متر مكعب)		طاقة الخزن (ألف متر مكعب)		عدد السدود و السدود الجبلية		المعمدية
	Exploitation		Reserve (mille m3)		Capacité de rétention (mille m3)		Nbre de barrages et barrages collinaires		
	2021	2020	2021	2020	2021	2020	2021	2020	
Bizerte Nord	-	-	-	-	-	-	-	-	بنزرت الشمالية
Jarzouna	-	-	-	-	-	-	-	-	جرزونة
Bizerte Sud	-	-	-	-	45000	45000	1	1	بنزرت الجنوبية
Sejnane	-	-	198564	148243	213310	213310	4	4	سجنان
Joumine	100	100	670	670	2380	2380	2	2	جومين
Mateur	460	540	57180	38954	156913	156913	5	5	ماطر
Ghezala	1280	1180	25079	19793	56890	56890	6	6	غزالة
Menzel Bourguiba	60	80	110	120	860	860	1	1	منزل بورقيبة
Tinja	-	-	-	-	-	-	-	-	تينجة
Utique	500	500	730	730	1973	1973	4	4	أوتيك
Ghar El Melh	50	240	90	360	290	1290	1	3	غار الملح*
Menzel Jemil	-	-	-	-	-	-	-	-	منزل جميل
El Alia	300	230	560	450	1872	1472	4	3	العالية *
Ras Jebel	490	370	640	480	1949	1349	5	4	رأس الجبل*
TOTAL	3240	3240	283623	209800	481437	481437	33	33	المجموع

Source : Commissariat Régional au Développement Agricole de Bizerte

المصدر: المندوبية الجهوية للتنمية الفلاحية ببنزرت

ملاحظة: يوجد بولاية بنزرت 9 سدود كبرى (منها سد الدويميس بصد الإنجاز) بطاقة استيعاب تقدر بـ 466080 ألف م³ و 24 سد تلي بطاقة استيعاب تناهز 15357 ألف م³

تطور الموارد المائية حسب المائدة السطحية
Evolution des ressources hydriques par nappe phréatique

Nom de nappe	الاستغلال (م.م3)		الموارد (م.م3)		عدد الآبار		اسم المائدة
	Exploitation (Mm3)		Ressources (Mm3)		Nbre de puits		
	2021	2020	2021	2020	2021	2020	
Kaf Abbad	0.62	0.62	1.00	1.00	300	300	كاف عباد
Bizerte Nord	2.00	2.00	3.32	3.32	564	564	بنزرت الشمالية
Ras Jebel	9.90	9.90	8.44	8.44	1590	1590	رأس الجبل
Oussja Ghar El Melh	14.00	14.00	7.00	7.00	1490	1490	عوسجة غار الملح
Oued Egraâ	3.00	3.00	3.00	3.00	457	457	وادي القرع
Gnich	13.00	13.00	7.50	7.50	1567	1567	قنيش
Menzel Bourguiba	1.70	1.69	2.00	2.00	740	740	منزل بورقيبة
Oued Ben Hcine	0.48	0.48	1.00	1.00	92	92	وادي بن حسين
Oued Sejnane	1.60	1.60	2.90	2.90	723	723	وادي سجنان
Mateur Ras Aïn	6.00	6.00	8.00	8.00	746	740	ماطر رأس العين
Joumine sup	1.00	1.00	2.00	2.00	329	329	جومين الأعلى
Oued Ettine	0.90	0.90	2.90	2.90	234	234	وادي الطين
Madjerda inf	1.50	1.50	3.00	3.00	326	326	مجردة السفلى
TOTAL	55.70	55.69	52.06	52.06	9158	9152	المجموع

Source : Commissariat Régional au Développement Agricole de Bizerte

المصدر: المندوبية الجهوية للتنمية الفلاحية ببنزرت

تطور الموارد المائية حسب المائدة العميقة
Evolution des ressources hydriques par nappe profonde

Nom de la nappe	الاستغلال (م.م3)		الموارد (م م 3)		عدد الآبار		اسم المائدة
	Exploitation (Mm3)		Ressources (Mm3)		Nbre de puits		
	2021	2020	2021	2020	2021	2020	
Bizerte Nord	0.26	0.21	4.7	4.7	12	11	بنزرت الشمالية
Oued El Graâ	1.01	0.63	0.9	0.9	22	23	وادي القرع
Oued Gnich 1	12.69	6.67	9.5	9.5	250	247	وادي قنيش 1
Oued Gnich 2	3.52	2.87	3.2	3.2	36	35	وادي قنيش 2
Menzel Bourguiba	3.14	1.99	3	3	87	82	منزل بورقيبة
Oued Sejnane	0.31	0.14	0.8	0.8	11	12	وادي سجنان
Mateur 1	2.522	1.59	12.6	12.6	38	38	ماطر 1
Mateur 2	3.33	2.93			19	19	ماطر 2
Joumine sup	2.17	1.57	1.3	1.3	30	30	جومين الأعلى
Oued Ettine	0.28	0.15	1.5	1.5	8	8	وادي الطين
Oued Mejerda 1	2.61	1.27	4	4	60	56	وادي مجردة 1
Oued Mejerda 2	2.48	1.24	11.7	11.7	24	24	وادي مجردة 2
Total	34.32	21.26	53.20	53.20	597	585	المجموع

Source : Commissariat Régional au Développement Agricole de Bizerte

المصدر: المندوبية الجهوية للتنمية الفلاحية ببزرت

ملاحظة: * المائدة المائية وادي مجردة 2 مشتركة بين ولايتي بنزرت واريانة

تطور مساحة الأراضي الفلاحية حسب المؤهلات

Evolution de superficie des Terres Agricoles selon la vocation

Unité : ha

الوحدة : هك

DELEGATION	الغابات و المراعي Forêts et parcours		أراضي غير صالحة للزراعة Terres non labourables		الأراضي المحترثة Terres agricoles		المعمدية
	2021	2020	2021	2020	2021	2020	
Bizerte Nord	1774	1774	2172	2172	700	700	بنزرت الشمالية
Jarzouna	40	40	574	574	8	8	جرزونة
Bizerte Sud	16927	16927	1540	1540	21669	21669	بنزرت الجنوبية
Sejnane	50163	50163	4700	4700	5000	5000	سجنان
Joumine	11387	11387	1000	1000	42130	42130	جومين
Mateur	10906	10906	1750	1750	42019	42019	ماطر
Ghezala	15542	15542	2513	2513	25835	25835	غزالة
Menzel Bourguiba	1007	1007	1425	1425	9600	9600	منزل بورقيبة
Tinja	2177	2177	490	490	2706	2706	تينجة
Utique	3405	3405	910	910	33280	33280	أوتيك
Ghar El Melh	1671	1671	254	254	7159	7159	غار الملح
Menzel Jemil	3831	3831	900	900	4000	4000	منزل جميل
El Alia	905	905	207	207	6800	6800	العالية
Ras Jebel	1611	1611	148	148	6687	6687	رأس الجبل
TOTAL	121346	121346	18583	18583	207593	207593	المجموع

Source : Commissariat Régional au Développement Agricole de Bizerte

المصدر: المندوبية الجهوية للتنمية الفلاحية ببنزرت

تطور المساحات السقوية العمومية حسب المعتمدية
Evolution des Périmètres Publics Irrigués selon la Délégation

Unité : Ha

الوحدة: هك

DELEGATION	المساحات المستغلة		المساحات المروية		المساحات القابلة للري		المعتمدية
	Superficies exploitées		Superficies irriguées		Superficies irrigables		
	2021	2020	2021	2020	2021	2020	
Bizerte Nord	-	-	-	-	-	-	بنزرت الشمالية
Jarzouna	-	-	-	-	-	-	جرزونة
Bizerte Sud	550	550	550	550	854	854	بنزرت الجنوبية
Sejnane	1300	1100	1300	1100	3700	3700	سجنان
Joumine	20	20	40	40	76	76	جومين
Mateur	1700	1600	1700	1600	2374	2374	ماطر
Ghezala	2300	2200	2300	2200	2539	2539	غزالة
Menzel Bourguiba	20	20	30	30	109	109	منزل بورقبيبة
Tinja	-	-	-	-	-	-	تينجة
Utique	3000	3800	4200	4900	4685	4685	أوتيك
Ghar El Melh	1500	1500	1800	1800	2116	2116	غار الملح
Menzel Jemil	500	500	600	600	726	726	منزل جميل
El Alia	800	900	1350	1750	1550	1550	العالية
Ras Jebel	1400	1700	2000	2200	2190	2190	رأس الجبل
TOTAL	13090	13890	15870	16770	20919	20919	المجموع

Source : Commissariat Régional au Développement Agricole de Bizerte

المصدر: المندوبية الجهوية للتنمية الفلاحية ببزرت

تطور المساحات السقوية الخاصة حسب المعتمدية
Evolution des Périmètres Irrigués Privés selon la Délégation

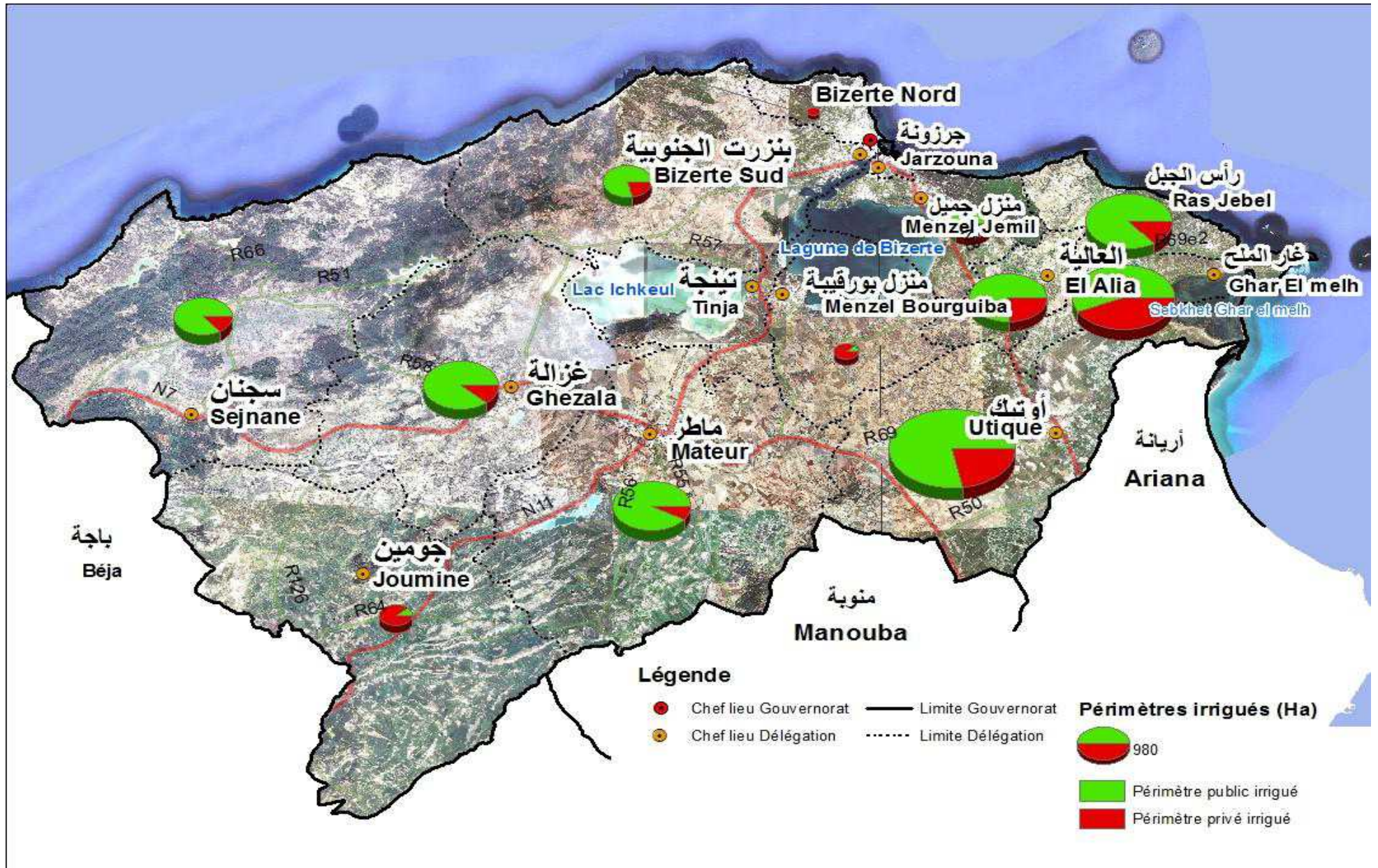
Unité : Ha

الوحدة : هكتار

DELEGATION	المساحات المستغلة Superficies exploitées		المساحات المروية Superficies irriguées		المساحات القابلة للري Superficies irrigables		المعتمدية
	2021	2020	2021	2020	2021	2020	
Bizerte Nord	45	45	45	45	50	50	بنزرت الشمالية
Jarzouna	-	-	-	-	-	-	جرزونة
Bizerte Sud	100	100	100	100	183	183	بنزرت الجنوبية
Sejnane	130	130	170	170	150	150	سجنان
Joumine	250	250	300	300	304	304	جومين
Mateur	140	140	150	150	189	189	ماطر
Ghezala	250	250	250	250	237	237	غزالة
Menzel Bourguiba	200	200	200	200	218	218	منزل بورقيبة
Tinja	100	100	110	110	114	114	تينجة
Utique	1044	1044	1250	1250	1044	1044	أوتيك
Ghar El Melh	1335	1335	1700	1700	1335	1335	غار الملح
Menzel Jemil	270	270	300	300	276	276	منزل جميل
El Alia	500	500	600	600	474	474	العالية
Ras Jebel	270	270	350	350	281	281	رأس الجبل
TOTAL	4634	4634	5525	5525	4855	4855	المجموع

Source : Commissariat Régional au Développement Agricole de Bizerte

المصدر: المندوبية الجهوية للتنمية الفلاحية بينزرت



تطور مؤشرات المساحات السقوية
Evolution des indicateurs des périmètres irrigués

DELEGATION	Taux d'exploitation (%) نسبة الاستغلال				Taux d'intensification (%) نسبة التكتيف				المعمدية
	Privé خاص		Public عمومي		Privé خاص		Public عمومي		
	2021	2020	2021	2020	2021	2020	2021	2020	
Bizerte Nord	90	90	-	-	90	90	-	-	بنزرت الشمالية
Jarzouna	-	-	-	-	-	-	-	-	جرزونة
Bizerte Sud	55	55	64	64	55	55	64	64	بنزرت الجنوبية
Sejnane	87	87	35	30	113	113	35	30	سجنان
Joumine	82	82	25	25	99	99	53	53	جومين
Mateur	74	74	72	67	79	79	72	67	ماطر
Ghezala	105	105	91	87	105	105	91	87	غزالة
Menzel Bourguiba	92	92	18	18	92	92	28	28	منزل بورقيبة
Tinja	88	88	-	-	96	96	-	-	تينجة
Utique	100	100	64	81	120	120	90	105	أوتيك
Ghar El Melh	100	100	71	71	127	127	85	85	غار الملح
Menzel Jemil	98	98	69	69	109	109	83	83	منزل جميل
El Alia	105	105	52	58	127	127	87	113	العالية
Ras Jebel	96	96	64	78	125	125	91	100	رأس الجبل
TOTAL	95	95	63	66	114	114	76	80	المجموع

Source : Commissariat Régional au Développement Agricole de Bizerte

المصدر: المندوبية الجهوية للتنمية الفلاحية ببزرت

تطور المساحات المزروعة حسب الاستغلال (هك)
Evolution de la superficie agricole selon l'exploitation (Ha)

DELEGATION	أشجار مثمرة		زراعات صناعية		الخضروات		المعمدية
	Arboriculture		Cultures Industrielles		Maraîchage		
	2021	2020	2021	2020	2021	2020	
Bizerte Nord	60	70	-	-	100	113	بنزرت الشمالية
Jarzouna	-	-	-	-	-	-	جرزونة
Bizerte Sud	150	150	300	350	650	500	بنزرت الجنوبية
Sejnane	100	100	-	100	800	1000	سجنان
Joumine	140	150	400	1700	200	160	جومين
Mateur	650	640	1400	1900	250	180	ماطر
Ghezala	460	450	-	100	800	650	غزالة
Menzel Bourguiba	160	160	200	300	250	200	منزل بورقبيبة
Tinja	60	65	50	250	50	50	تينجة
Utique	1020	1035	100	200	1400	1320	أوتيك
Ghar El Melh	380	400	-	-	2300	2200	غار الملح
Menzel Jemil	300	300	-	-	1200	1200	منزل جميل
El Alia	390	400	50	50	1100	1200	العالية
Ras Jebel	1250	1200	-	-	1800	1800	رأس الجبل
TOTAL	5120	5120	2500	4950	10900	10573	المجموع

Source : Commissariat Régional au Développement Agricole de Bizerte

المصدر: المندوبية الجهوية للتنمية الفلاحية ببزرت

ملاحظة: المساحة الجمالية للزراعات تفوق المساحة المحترثة ببعض المعتمديات نظرا لتواجد زراعات تحت النظام المكثف

تطور المساحات المزروعة حسب الاستغلال (هك) (يتبع)
 Evolution de la superficie agricole selon l'exploitation (Ha) (suite)

DELEGATION	زيتون Olives		الأعلاف Fourrages		بقول Légumineuses		الحبوب Céréaliculture		المعتمدية
	2021	2020	2021	2020	2021	2020	2021	2020	
Bizerte Nord	278	200	400	700	200	300	500	400	بنزرت الشمالية
Jarzouna	-	-	-	-	-	-	-	-	جرزونة
Bizerte Sud	1200	1260	4000	5500	2000	2350	9300	9000	بنزرت الجنوبية
Sejnane	1212	1150	3500	3000	300	280	1500	1200	سجنان
Joumine	2469	2350	14000	12000	4500	4300	21000	22500	جومين
Mateur	2455	2350	13000	11200	4500	4700	22500	21800	ماطر
Ghezala	3676	3540	3500	3300	1000	1070	11500	11500	غزالة
Menzel Bourguiba	993	950	2500	2800	1500	1500	6000	5500	منزل بورقيبة
Tinja	423	400	500	1600	500	800	1900	1600	تينجة
Utique	1903	1700	8000	7000	1000	1200	13500	14000	أوتيك
Ghar El Melh	940	850	1200	3500	300	500	1300	1500	غار الملح
Menzel Jemil	735	700	1400	2500	400	350	1500	1400	منزل جميل
El Alia	922	850	3500	5200	1000	950	3000	4000	العالية
Ras Jebel	794	700	1500	2900	300	470	1500	1400	رأس الجبل
TOTAL	18000	17100	57000	61200	17500	18770	95000	95800	المجموع

Source : Commissariat Régional au Développement Agricole de Bizerte

المصدر: المندوبية الجهوية للتنمية الفلاحية ببزرت

تطور الإنتاج النباتي حسب الصنف (طن)
Evolution de la Production Végétale selon l'Espèce (tonne)

DELEGATION	أشجار مثمرة Arboriculture		زراعات صناعية Cultures Industrielles		الخضروات Maraîchage		المعمدية
	2021	2020	2021	2020	2021	2020	
Bizerte Nord	4250	2000	-	-	2750	2700	بنزرت الشمالية
Bizerte Sud			4800	5950	25000	22600	بنزرت الجنوبية
Jarzouna	-	-	-	-	-	-	جرزونة
Sejnane	1300	400	-	-	29000	36000	سجنان
Joumine	2700	700	6400	5100	3850	3800	جومين
Mateur	8000	4100	22400	32300	7000	6200	ماطر
Ghezala	9500	4200	-	1700	26500	26000	غزالة
Menzel Bourguiba	2400	1100	3200	5100	4500	4200	منزل بورقبيبة
Tinja	900	350	800	4250	1250	1300	تينجة
Utique	11000	10700	1600	3400	24130	22210	أوتيك
Ghar El Melh	5000	3580	-	-	54500	52000	غار الملح
Menzel Jemil	5400	3800	-	-	38500	36800	منزل جميل
El Alia	7200	6300	800	-	40500	39000	العالية
Ras Jebel	10518	12300	-	-	51000	48000	رأس الجبل
GOVERNORAT	68168	49530	40000	57800	308480	300810	المجموع

Source : Commissariat Régional au Développement Agricole de Bizerte

المصدر: المندوبية الجهوية للتنمية الفلاحية ببزرت

تطور الإنتاج النباتي حسب الصنف (طن)
Evolution de la Production Végétale selon l'Espèce (tonne)

DELEGATION	زيتون Olives		الأعلاف Fourrages		بقول (جافة وخضراء) Légumineuses		الحبوب Céréaliculture		المعتدية
	2021	2020	2021	2020	2021	2020	2021	2020	
Bizerte Nord	1777	589	4000	6300	250	300	1300	1148	بنزرت الشمالية
Bizerte Sud			40500	49500	2800	2115	24180	25200	بنزرت الجنوبية
Jarzouna	-	-	-	-	-	-	-	-	جرزونة
Sejnane	1130	264	35000	29400	375	364	3400	2760	سجنان
Joumine	2549	607	145200	108000	6075	4257	54600	51750	جومين
Mateur	4067	1061	135800	112000	5850	4465	58500	50140	ماطر
Ghezala	6860	1878	35000	33000	125	1284	29900	33350	غزالة
Menzel Bourguiba	1400	354	25000	27440	1875	1382	15600	13750	منزل بورقيبة
Tinja	511	134	5000	17600	625	960	4280	4544	تينجة
Utique	2748	1090	82500	70000	1400	1680	35100	32200	أوتيك
Ghar El Melh	1064	309	12000	34300	390	600	3200	4275	غار الملح
Menzel Jemil	1160	355	14000	24500	510	350	3750	3920	منزل جميل
El Alia	1178	350	35000	62400	1350	950	7500	11772	العالية
Ras Jebel	756	309	15000	34810	375	938	3750	3891	رأس الجبل
GOVERNORAT	25200	7300	584000	609250	22000	19645	245060	238700	المجموع

Source : Commissariat Régional au Développement Agricole de Bizerte

المصدر: المندوبية الجهوية للتنمية الفلاحية ببزرت

تطور تربية الماشية حسب الصنف (أنثى منتجة)
Evolution du Cheptel selon l'Espèce (femelle productive)

DELEGATION	Camélidés الإبل		Caprins ماعز		Ovins أغنام		Bovins أبقار		المعمدية
	2021	2020	2021	2020	2021	2020	2021	2020	
Bizerte Nord	-	-	225	225	2680	2680	578	578	بنزرت الشمالية
Jarzouna	-	-	-	-	223	223	22	22	جرزونة
Bizerte Sud	-	-	1877	1877	13698	13698	4581	4581	بنزرت الجنوبية
Sejnane	-	-	5406	5406	23674	23674	6762	6762	سجنان
Joumine	-	-	2928	2928	28186	28186	6435	6435	جومين
Mateur	-	-	1952	1952	17868	17868	4690	4690	ماطر
Ghezala	-	-	2027	2027	20697	20697	3817	3817	غزالة
Menzel Bourguiba	-	-	676	676	7296	7296	1527	1527	منزل بورقيبة
Tinja	-	-	976	976	3127	3127	600	600	تينجة
Utique	-	-	1291	1291	15932	15932	6391	6391	أوتيك
Ghar El Melh	-	-	390	390	6700	6700	1745	1745	غار الملح
Menzel Jemil	-	-	225	225	1787	1787	1636	1636	منزل جميل
El Alia	-	-	375	375	2933	2933	2945	2945	العالية
Ras Jebel	-	-	420	420	4095	4095	2727	2727	رأس الجبل
TOTAL	-	-	18768	18768	148896	148896	44456	44456	المجموع

المصدر: المندوبية الجهوية للتنمية الفلاحية ببزرت

Source : Commissariat Régional au Développement Agricole de Bizerte

ملاحظة: تم احتساب أرقام سنة 2018 لعدم توفر المعلومة نظرا لتوقف الإستقصاءات السنوية إفساحا للمجال لانجاز التعداد العام للفلاحة والصيد البحري

تطور تربية الماشية الصغرى
Evolution du petit élevage

DELEGATION	أجباح نحل (جيج) Apicultures (ruches)		أرانب (أمهات) Cunicultures (unités)		دواجن (ألف وحدة) Avicultures (1000 unités)		المعمدية
	2021	2020	2021	2020	2021	2020	
Bizerte Nord	142	142	110	110	12.0	12.0	بنزرت الشمالية
Jarzouna	-	-	50	50	-	-	جرزونة
Bizerte Sud	1423	1423	230	230	144.0	144.0	بنزرت الجنوبية
Sejnane	10061	10061	210	210	12.0	12.0	سجنان
Joumine	2744	2744	250	250	6.0	6.0	جومين
Mateur	762	762	230	230	136.0	136.0	ماطر
Ghezala	661	661	120	120	7.0	7.0	غزالة
Menzel Bourguiba	71	71	150	150	3.0	3.0	منزل بورقيبة
Tinja	203	203	80	80	1.0	1.0	تينجة
Utique	996	996	400	400	359.0	359.0	أوتيك
Ghar El Melh	752	752	350	350	50.0	50.0	غار الملح
Menzel Jemil	407	407	140	140	7.0	7.0	منزل جميل
El Alia	407	407	690	690	74.0	74.0	العالية
Ras Jebel	1372	1372	490	490	37.0	37.0	رأس الجبل
TOTAL	20001	20001	3500	3500	848	848	المجموع

Source : Commissariat Régional au Développement Agricole de Bizerte

المصدر: المندوبية الجهوية للتنمية الفلاحية ببزرت

ملاحظة: تم احتساب أرقام سنة 2018 لعدم توفر المعلومة نظرا لتوقف الإستقصاءات السنوية إفساحا للمجال لانجاز التعداد العام للفلاحة والصيد البحري

تطور الإنتاج الحيواني حسب الصنف (طن)
Evolution de la Production Animale selon l'Espèce (tonne)

DELEGATION	حليب Lait		لحوم بيضاء Viandes blanches		لحوم حمراء Viandes rouges		المعمدية
	2021	2020	2021	2020	2021	2020	
Bizerte Nord	1771	1771	40	40	162	162	بنزرت الشمالية
Jarzouna	79	79	-	-	16	16	جرزونة
Bizerte Sud	13284	13284	447	447	731	731	بنزرت الجنوبية
Sejnane	16630	16630	40	40	536	536	سجنان
Joumine	18205	18205	30	30	528	528	جومين
Mateur	13383	13383	417	417	649	649	ماطر
Ghezala	14269	14269	40	40	406	406	غزالة
Menzel Bourguiba	5412	5412	20	20	365	365	منزل بورقيبة
Tinja	2755	2755	10	10	284	284	تينجة
Utique	19189	19189	1192	1192	495	495	أوتيك
Ghar El Melh	7085	7085	238	238	649	649	غار الملح
Menzel Jemil	6121	6121	30	30	487	487	منزل جميل
El Alia	8660	8660	288	288	1137	1137	العالية
Ras Jebel	8758	8758	209	209	1177	1177	رأس الجبل
TOTAL	135601	135601	3001	3001	7622	7622	المجموع

Source : Commissariat Régional au Développement Agricole de Bizerte

المصدر: المندوبية الجهوية للتنمية الفلاحية ببزرت

تطور الانتاج الحيواني حسب الصنف (طن) (يتبع)
Evolution de la Production Animale selon l'Espèce (tonne) (suite)

DELEGATION	عسل Miel		بيض (ألف وحدة) Œufs (1000 unités)		صوف Laine		المعمدية
	2021	2020	2021	2020	2021	2020	
Bizerte Nord	1	1	-	-	4	4	بنزرت الشمالية
Jarzouna	-	-	-	-	-	-	جرزونة
Bizerte Sud	7	7	1000	1000	21	21	بنزرت الجنوبية
Sejnane	49	49	-	-	37	37	سجنان
Joumine	14	14	-	-	36	36	جومين
Mateur	4	4	85000	85000	19	19	ماطر
Ghezala	4	4	-	-	28	28	غزالة
Menzel Bourguiba	-	-	-	-	13	13	منزل بورقيبة
Tinja	1	1	-	-	6	6	تينجة
Utique	5	5	20000	20000	27	27	أوتيك
Ghar El Melh	4	4	2000	2000	12	12	غار الملح
Menzel Jemil	2	2	-	-	4	4	منزل جميل
El Alia	2	2	2000	2000	5	5	العالية
Ras Jebel	7	7	-	-	8	8	رأس الجبل
TOTAL	100	100	110000	110000	220	220	المجموع

Source : Commissariat Régional au Développement Agricole de Bizerte

المصدر : المندوبية الجهوية للتنمية الفلاحية ببزرت

تطور وتوزيع الاستثمارات المصادق عليها من أصناف (أ، ب، ج)

Evolution et répartition des investissements des catégories "A" "B" et "C" agréées

Délégation	مواطن الشغل Emploi		حجم الاستثمار (م.د) Investissements (M.D)		عدد المشاريع Nbre de projets		المعتمدية
	2021	2020	2021	2020	2021	2020	
Bizerte Nord	9	-	2.3	-	1	-	بنزرت الشمالية
Jarzouna	7	72	0.1	5.8	1	15	جرزونة
Bizerte Sud	25	27	2.7	4.8	13	12	بنزرت الجنوبية
Sejnane	47	47	5.3	2.3	13	20	سجنان
Joumine	31	21	2.6	1.3	17	12	جومين
Mateur	54	44	5.7	3.7	27	19	ماطر
Ghezala	14	17	0.8	1.7	7	6	غزالة
Menzel Bourguiba	8	4	0.8	0.3	5	2	منزل بورقيبة
Tinja	2	1	0.2	0.1	1	1	تينجة
Utique	73	70	7.1	4.8	35	34	أوتيك
Ghar El Melh	62	35	6.8	2.0	24	15	غار الملح
Menzel Jemil	33	37	3.9	3.0	12	6	منزل جميل
El Alia	16	9	3.9	0.9	10	5	العالية
Ras Jebel	34	5	1.0	0.3	7	3	رأس الجبل
Total	415	389	43.2	30.9	173	150	المجموع

Source: A.P.I.A/ Bizerte

المصدر: وكالة النهوض بالاستثمارات الفلاحية ببزرت

توزيع المشاريع الفلاحية من أصناف "أ" "ب" و"ج" حسب المعتمدية
Répartition des projets agricoles des catégories "A", "B" et "C" par délégation

Année: 2021

السنة: 2021

Délégation	المشاريع المنجزة Projets réalisés			المشاريع المصادق عليها Projets approuvés			المشاريع المصرح بها Projets déclarés			المعتمدية
	مواطن الشغل	الاستثمار (م.د)	العدد	مواطن الشغل	الاستثمار (م.د)	العدد	مواطن الشغل	الاستثمار (م.د)	العدد	
	Emplois	Investissement (mD)	Nombre	Emplois	Investissement (mD)	Nombre	Emplois	Investissement (mD)	Nombre	
Bizerte Nord	9	2.3	1	9	2.3	1	0	11	1	بنزرت الشمالية
Jarzouna	7	0.1	1	7	0.1	1	132	7980	19	جرزونة
Bizerte Sud	25	2.7	13	25	2.7	13	35	4602	29	بنزرت الجنوبية
Sejnane	47	5.3	13	47	5.3	13	61	7072	27	سجان
Joumine	31	2.6	17	31	2.6	17	44	4218	29	جومين
Mateur	54	5.7	27	54	5.7	27	458	6117	45	ماطر
Ghezala	14	0.8	7	14	0.8	7	22	1714	14	غزالة
Menzel Bourguiba	8	0.8	5	8	0.8	5	21	2302	18	منزل بورقبيبة
Tinja	2	0.2	1	2	0.2	1	1	186	2	تينجة
Utique	73	7.1	35	73	7.1	35	129	8369	56	أوتيك
Ghar El Melh	62	6.8	24	62	6.8	24	113	6438	48	غار الملح
Menzel Jemil	33	3.9	12	33	3.9	12	45	6263	19	منزل جميل
El Alia	16	3.9	10	16	3.9	10	190	6177	23	العالية
Ras Jebel	34	1.0	7	34	1.0	7	49	2385	16	رأس الجبل
Total	415	43.2	173	415	43.2	173	1300	63834	346	المجموع

Source: Direction régionale de l'A.P.I.A/ Bizerte

المصدر: وكالة النهوض بالاستثمارات الفلاحية ببنزرت

توزيع المشاريع الفلاحية من أصناف "أ" "ب" و"ج" حسب القطاع
Répartition des projets agricoles des catégories "A", "B" et "C" selon le secteur

Année: 2021

السنة: 2021

Secteur	المشاريع المنجزة Projets réalisés			المشاريع المصادق عليها Projets approuvés			المشاريع المصرح بها Projets déclarés			القطاع
	مواطن الشغل	الاستثمار (م.د)	العدد	مواطن الشغل	الاستثمار (م.د)	العدد	مواطن الشغل	الاستثمار (م.د)	العدد	
	Emplois	Investissement (mD)	Nombre	Emplois	Investissement (mD)	Nombre	Emplois	Investissement (mD)	Nombre	
Agriculture	326	36.2	149	326	36.2	149	1011	48.7	269	الفلاحة
Pêche et aquaculture	63	4.8	10	63	4.8	10	234	10.1	39	الصيد البحري وتربية الأحياء المائية
Transformation primaire	-	-	-	-	-	-	-	-	-	التحويل الأولي
Services agricoles	26	2.2	14	26	2.2	14	55	5.0	38	الخدمات الفلاحية
Total	415	43.2	173	415	43.2	173	1300	64	346	المجموع

Source: Direction régionale de l'A.P.I.A de Bizerte

المصدر: وكالة النهوض بالاستثمارات الفلاحية ببزرت

تطور معاصر زيت الزيتون

Evolution du nombre des huileries

Délégation	طاقة الخزن بالطن		طاقة التحويل طن/24س		عدد المعاصر		المعتمدية
	Capacité de stockage en T		Capacité de transformation T/24h		Nbre de huileries		
	2021	2020	2021	2020	2021	2020	
Bizerte Nord	10		39	39	3	3	بنزرت الشمالية
Jarzouna	-		-	-	-	-	جرزونة
Bizerte Sud	-		-	-	-	-	بنزرت الجنوبية
Sejnane	-		-	-	-	-	سجنان
Joumine	-		-	-	-	-	جومين
Mateur	510		280	310	4	5	ماطر
Ghezala	220	لا تتوفر المعلومة	242	162	3	3	غزالة
Menzel Bourguiba	225		140	284	3	4	منزل بورقيبة
Tinja	-		-	-	-	-	تينجة
Utique	-		-	-	-	-	أوتيك
Ghar El Melh	-		-	-	-	-	غار الملح
Menzel Jemil	-		67	67	3	3	منزل جميل
El Alia	15		37	47	4	4	العالية
Ras Jebel	-		22	22	2	2	رأس الجبل
Total	980	-	827	931	22	24	المجموع

Source : Commissariat Régional au Développement Agricole de Bizerte

المصدر: المندوبية الجهوية للتنمية الفلاحية ببزرت

مراكز تجميع الحليب حسب المعتمدية
Evolution de la collecte du lait par délégation

Délégation	الكمية المجمعة (1000 لتر)		طاقة التبريد لتر/يوم		مراكز التجميع		المعتمدية
	Quantité collectée (1000L)		capacité de refroidissement (Litre /jour)		Centres de collecte		
	2021	2020	2021	2020	2021	2020	
Bizerte Nord	-					-	بنزرت الشمالية
Jarzouna	-					-	جرزونة
Bizerte Sud	10935				3	3	بنزرت الجنوبية
Sejnane	17311				3	3	سجنان
Joumine	20747				3	3	جومين
Mateur	6217	لا تتوفر معطيات دقيقة	لا تتوفر معطيات دقيقة	لا تتوفر معطيات دقيقة	1	1	ماطر
Ghezala	11461				2	1	غزالة
Menzel Bourguiba	-				-	-	منزل بورقيبة
Tinja	146				1	1	تينجة
Utique	29295				7	7	أوتيك
Ghar El Melh	9611				2	2	غار الملح
Menzel Jemil	4995				1	1	منزل جميل
El Alia	9884				2	2	العالية
Ras Jebel	4931				2	2	رأس الجبل
Total	125532	141080	-	-	27	26	المجموع

Source : Commissariat Régional au Développement Agricole de Bizerte

المصدر: المندوبية الجهوية للتنمية الفلاحية ببزرت

الصيد البحري
Pêche

تطور أسطول وإنتاج الصيد البحري حسب الميناء
Evolution des flottilles et de production de la pêche selon le port

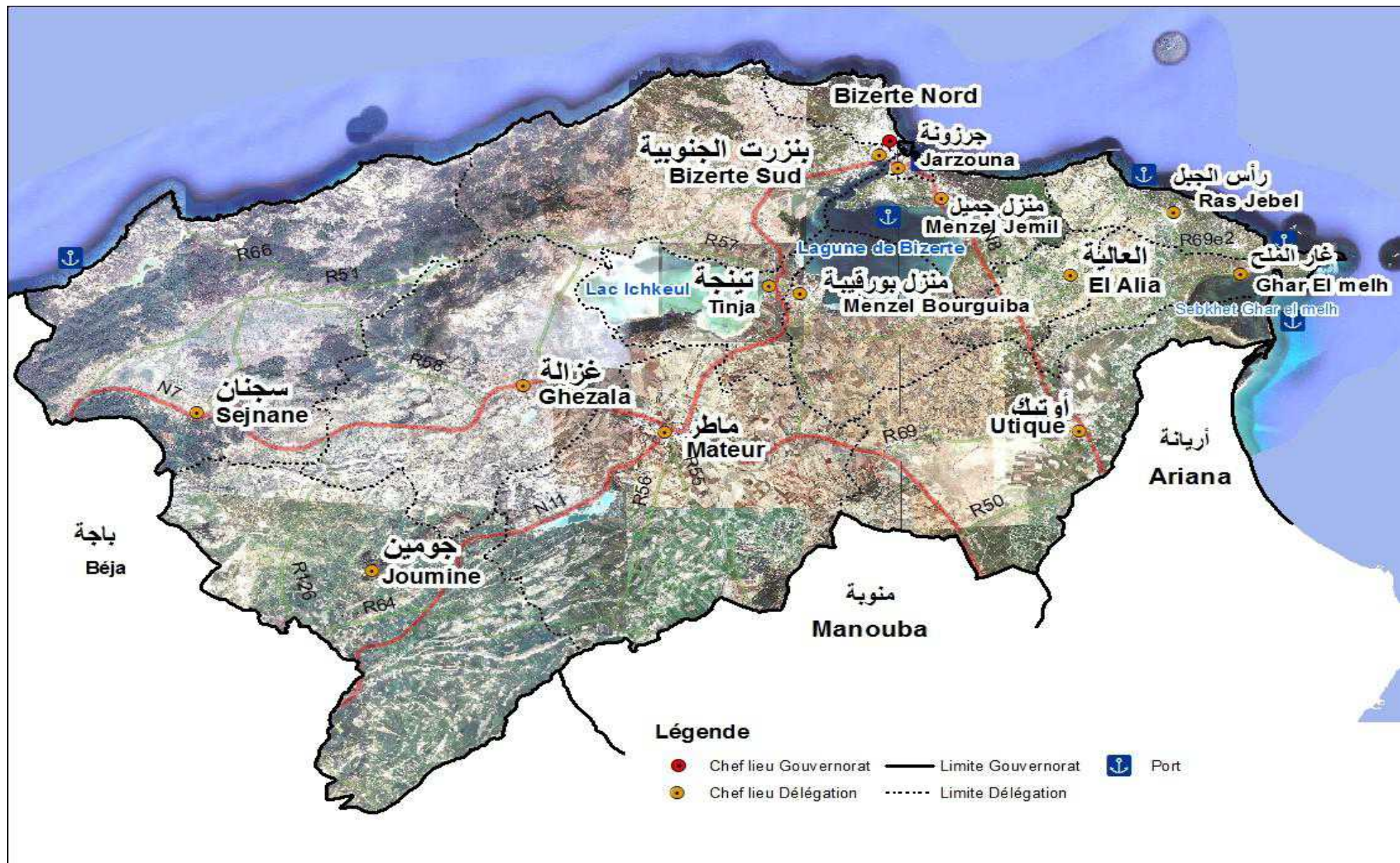
Port	اليد العاملة Postes d'emploi		إنتاج الصيد البحري (طن) Production de pêche (tonne)		عدد مراكب الصيد Nbre des flottilles de pêche		الميناء
	2021	2020	2021	2020	2021	2020	
ZARZOUNA*	2584	2568	2885.3	2520.5	649	644	جزرونة*
GHAR EL MELEH	1460	1460	3196.6	3336.1	351	352	غار الملح
MENZEL ABDERRAHMEN	573	573	115.4	128.4	191	191	منزل عبد الرحمان**
RAFRAF			-	-			رفراف
RAS JEBEL	300	300	-	-	100	100	رأس الجبل
Cap Zbib/ Demna	126	126	93.4	190.3	42	42	كاب زبيب/ الدمنة
Sidi Mechreg	387	387	121.9	122.6	129	129	سيدي مشرق
Barrage Ghezala			3.7	3.7			سد غزالة
Barrage Sejnane			1.1	3.3			سد سجنان
Barrage Joumine			0.4	0.4			سد جومين
Barrage El Gamgoum	20	20	-	-	10	10	سد القمقوم
Barrage zayatine			2.1	-			سد الزيتين
Barrage Ettine			6.8	3.5			سد الطين
TOTAL	5450	5434	6426.79	6308.68	1472	1468	الجملة

Source : Commissariat Régional au Développement Agricole de Bizerte

المصدر: المندوبية الجهوية للتنمية الفلاحية ببزرت

ملاحظة: *يشمل ميناء جزرونة ونقاط الإنزال ببزرت الجنوبية (راس انجلة، الغيران، الحويشات)

**يشمل مرفأ منزل عبد الرحمان وكل سواحل بحيرة بزرت (منزل بورقية)



الطاقة
Energie

استهلاك الطاقة الكهربائية حسب الاستعمال (ضغط منخفض)
Consommation de l'énergie électrique selon l'usage (Basse tension)

Unité: Million KWH

الوحدة : مليون كيلوات /ساعة

Commune	أخرى Autres	الاستهلاك الفلاحي Usage Agricole	الاستهلاك الصناعي Usage industriel	الاستهلاك المنزلي Usage domestique	البلدية
	2021	2021	2021	2021	
Bizerte	38.92	0.64	0.41	95.05	بنزرت
Sejnène	1.82	0.00	0.42	7.33	سجنان
Mateur	7.08	0.44	0.19	20.19	ماطر
Menzel Bourguiba	11.48	0.51	0.67	28.82	منزل بورقيبة
Tinja	2.83	0.12	0.08	10.73	تينجة
Ghar El Melh	1.74	1.00	0.01	5.15	غار الملح
Aousja	2.00	1.67	0.02	4.75	عوسجة
Menzel Jemil	6.06	1.83	0.08	16.91	منزل جميل
Menzel Abderrahmene	2.89	0.01	0.03	11.51	منزل عبد الرحمان
El Alia	4.36	1.78	0.11	13.80	العالية
Ras Jebel	7.49	1.25	0.05	18.22	راس الجبل
Metline	1.97	0.32	0.01	6.94	الماتلين
Raf Raf	2.53	0.55	0.01	8.52	رفراف
Utique	2.35	1.84	0.28	9.33	أوتيك
Joumine	1.51	0.04	0.01	5.69	جومين
Ghezela	1.69	0.25	0.05	7.58	غزالة
Hchechna					الحشاشنة
Total	96.72	12.26	2.43	270.52	كامل الولاية

المصدر : الشركة التونسية للكهرباء والغاز- إقليم بنزرت وإقليم منزل بورقيبة

استهلاك الطاقة الكهربائية (ضغط متوسط)
Consommation de l'énergie électrique (Moyenne tension)

Unité: Million KWH

الوحدة : مليون كيلوات /ساعة

Commune	أخرى	ضخ فلاحي	ضخ	الاستهلاك السياحي	الاستهلاك الصناعي	البلدية
	Autres_services	Pompage AGRICOLE	Pompage	Usage touristique	Usage industriel	
	2021	2021	2021	2021	2021	
Bizerte	22.96	3.34	6.46	3.42	172.14	بنزرت
Sejnène	0.28	2.12	7.52	0.00	0.25	سجنان
Mateur	1.30	3.58	5.79	0.00	18.33	ماطر
Menzel Bourguiba	5.74	0.25	1.38	0.00	169.17	منزل بورقيبة
Tinja	0.34	0.07	0.10	0.00	3.16	تينجة
Ghar El Melh	0.01	0.56	0.00	0.00	0.00	غار الملح
Aousja	0.00	0.55	0.93	0.00	0.42	عوسجة
Menzel Jemil	3.14	1.11	3.81	0.00	64.15	منزل جميل
Menzel Abderrahmene	1.13	0.00	0.18	0.00	1.94	منزل عبد الرحمان
El Alia	0.26	1.19	3.48	0.00	7.89	العالية
Ras Jebel	0.28	0.94	1.17	0.00	12.46	راس الجبل
Metline	0.22	0.32	0.85	0.00	0.09	الماتلين
Raf Raf	0.00	0.43	0.96	0.01	0.18	رفراف
Utique	0.73	6.14	5.21	0.00	27.24	أوتيك
Joumine	0.12	0.16	10.46	0.00	0.68	جومين
Ghezela	0.08	0.62	2.60	0.00	1.72	غزالة
Hchechna	0.00	0.00	0.00			الحشاشنة
Total	36.59	21.39	50.87	3.44	479.82	كامل الولاية

المصدر : الشركة التونسية للكهرباء والغاز- إقليم بنزرت وإقليم منزل بورقيبة

استهلاك الماء الصالح للشرب حسب الاستعمال
Consommation d'eau potable par usage

Unité: Milliers de mètres cubes

الوحدة: ألف متر مكعب

Délégation	الاستهلاك السياحي Usage touristique		الاستهلاك الصناعي Usage industriel		الاستهلاك المنزلي Usage domestique		المعمدية
	2021	2020	2021	2020	2021	2020	
	Bizerte Nord	206		383		3416	
Jarzouna			120		909		جرزونة
Bizerte Sud			217		3129		بنزرت الجنوبية
Sejnane			3		906		سجنان
Joumine			2		429		جومين
Mateur			107		1326		ماطر
Ghezala			7		321		غزالة
Menzel Bourguiba			194		1517		منزل بورقيبة
Tinja			8		1125		تينجة
Utique			25		1488		أوتيك
Ghar El Melh			5		1516		غار الملح
Menzel Jemil			111		2212		منزل جميل
El Alia			23		1329		العالية
Ras Jebel	99		159		1244		رأس الجبل
Total Gouvernorat	305	0	1365	0	20869	0	كامل الولاية

SONEDE (Bizerte et Menzel Bourguiba)

المصدر: الشركة الوطنية لاستغلال وتوزيع المياه أقاليم بنزرت ومنزل بورقيبة

البيئة ونوعية الحياة
Environnement
et Qualité de la Vie

مؤشرات حول البيئة وجودة الحياة
INDICATEURS D'ENVIRONNEMENT ET QUALITE DE LA VIE

INDICATEURS	في طور الإيجاز en cours de réalisation	2021	2020	المؤشرات
Gestion des déchets solides				التصرف في النفايات الصلبة
Décharges contrôlés		1	1	عدد المصبات المراقبة
	مشروع إنجاز مركز لجمع وتحويل النفايات المنزلية والشبهية بسجنان والمشائنة في مرحلة نشر طلب العروض - Projet - d'un nouveau centre de transfert à sejnène et hchechna en cours d'appel d'offres	6	6	
Centres de transfert				عدد مراكز التحويل
Quantité de déchets ménagers et similaires recueillie par la décharge contrôlée (en T)		169217.9	155712.98	كمية النفايات المنزلية و المشابهة لها التي وقع قبولها بالمصب المراقبة(بالطن)
Quantité de déchets ménagers et similaires transférée des centres de transfert (en T)		144756.64	127234.7	كمية النفايات المنزلية و المشابهة لها المحمولة من مراكز التحويل (بالطن)
Quantité de déchets collectés par les sociétés de recyclage (en T)		30.7	22.07	كمية النفايات المرفوعة من قبل شركات الرسكلة (طن)
Assainissement des eaux usées				تطهير المياه المستعملة
Stations d'épuration		4	4	عدد محطات التطهير
Station de pompage		62	62	عدد محطات الضخ
Taux de branchement au réseau ONAS (milieu communal)		97.5	97.5	نسبة الربط بشبكة التطهير بالوسط البلدي (%)
Quantités des eaux en Mm3		14	14.9	كمية المياه المجمعة (م 3م)
Quantités des eaux traitées en Mm3		14	14.9	كمية المياه المعالجة (م 3م)
		-	-	كمية المياه المعالجة المعاد استعمالها(م 3م)
Utilisation des eaux traitées en irrigation				المياه المعالجة المستنقطة في الري الفلاحي
Quantité en Mm3		-	-	الكمية (م 3م)
Superficie irriguée (Ha)		-	-	المساحة المروية (هك)
terrains de golf		-	-	ملاعب صولجان
Terres Agricoles		-	-	أراضي فلاحية
Autre,,,,,,,,,		-	-	أراضي أخرى
Espaces verts				المساحات الخضراء
Espaces verts par Habitant en milieu urbain en m2		16.25	16.25	مساحة المناطق الخضراء لكل ساكن في الوسط الحضري (م²/س)
Parcs urbains		1(المتنزه الحضري بالناظور بينزرت)	1(المتنزه الحضري بالناظور بينزرت)	عدد المتنزهات الحضرية
Superficie Globale en Ha		88	88	المساحة الجمالية للمتنزهات (هك)
Superficie Aménagée en Ha		5	5	المساحة المهيأة للمتنزهات (هك)
Qualité de l'air				نوعية الهواء
Station fixe de contrôle de la qualité de l'air		2	2	عدد المحطات الثابتة لمراقبة نوعية الهواء
Forêts et diversification biologique				الغابات والتنوع البيولوجي
Parcs nationaux en Ha		15180	15180	مساحة الحدائق الوطنية (هك)
Réserves naturelles en Ha		8202	8202	مساحة المحميات الطبيعية (هك)
Plantation Forestière et Pâturages en Ha		44124.5	44124.5	الغراسات الغابية والرعية (هك)
Exploitation Agricole: Terres Agricoles irriguées par technique d'économie de l'eau				الاستغلال الزراعي : الأراضي الفلاحية المروية المجهزة بتقنيات الاقتصاد في الماء
Superficies Agricoles en Ha		23208.93	23208.93	المساحة (هك)
en %		90.03	90.03	النسبة (%)
Superficie des terres réservées à l'agriculture biologique en Ha		7150	7150	المساحة المخصصة للفلاحة البيولوجية (هك)

Source: Direction Régionale de l'environnement; ANGED; CRDA; ONAS (Bizerte)

المصدر : الإدارة الجهوية للبيئة بينزرت + ممثل الوكالة الوطنية للتصرف في النفايات + المديرية الجهوية للتنمية الفلاحية
ملاحظة: * النفايات البلاستيكية - مركز رأس الجبل

تطور عدد المشتركين بشبكة التطهير وعدد محطات التطهير والضخ

Evolution du nombre d'abonnés et des stations d'épuration et de pompage

Ville	طول الشبكة(كم)	محطات الضخ		عدد المنتفعين بشبكة التطهير		محطات التطهير	
		Stations de pompage		Nbre des bénéficiaires au réseau d'Assainissement		Stations d'épuration	
	2021	2021	2020	2021	2020	العدد	المدن المتبناة
BIZERTE	308	16	16	68903	65536	1	بنزرت
MENZEL JEMIL	52	4	4			-	منزل جميل
MEL ABDERAHMAN	56	4	4			-	منزل عبد الرحمن
EL ALIA	37	3	3			-	العالية
RAFRAF	22	4	4			-	رفراف
RAS JEBEL	53	5	5	15643	31488	-	راس الجبل
METLINE	17	4	4			-	الماتلين
OUSJA	12	1	1			-	عوسجة
GHAR EL MELH	12	1	1			-	غار الملح
MENZEL BOURGUIBA	111	4	4			1	منزل بورقيبة
TINJA	61	5	5	35941	31488	-	تبنجة
MATEUR	97	11	11			1	ماطر
TOTAL	837	62	62	120487	128512	4	كامل الولاية

Source: ONAS - District du gouvernorat de Bizerte

المصدر: الديوان الوطني للتطهير بنزرت

ملاحظة: لقد تم تحيين عدد المشتركين بطرح الدوريات لغير المشتركين في المناطق الغير مطهرة والغير متبناة تدخل الديوان بالمناطق الريفية (بني عطا/ الختمين/ الزواوين/ غزالة): تطهير حوالي 30 كلم



باجة
Béja

سجنان
Sejnane

جومين
Joumine

غزالة
Ghezala

ماطر
Mateur

منوبة
Manouba

أوتيك
Utique

أريانة
Ariana

Bizerte Nord

بنزرت الجنوبية
Bizerte Sud

جرزونة
Jarzouna

رأس الجبل
Ras Jebel

منزل جميل
Menzel Jemil

Lagune de Bizerte

تinja
Tinja

منزل بورقيبة
Menzel Bourguiba

العالية
El Alia

غار الملح
Ghar El melh

Sabkhat Ghar el melh

R66

R51

R57

R69e2

R68

N7

R69

R50

R426

R64

R66

R66

N11

الصناعة والمناطق الصناعية
Industrie et Zones Industrielles

* توزيع المؤسسات الصناعية *
Répartition des entreprises industrielles *

Délégation	صناعات الإلكترونيك والكهرباء والكهر ومنزلية		الصناعات الميكانيكية والتعدينية		صناعة مواد البناء والخزف والبلور		الصناعات الغذائية والفلاحية		مجموع المؤسسات الصناعية		المعتمدة
	IEEE		IMM		IMCCV		I.A.A		Total entreprises industrielles		
	2021	2020	2021	2020	2021	2020	2021	2020	2021	2020	
Bizerte Nord	1	1	0	0	0	0	1	1	13	12	بنزرت الشمالية
Jarzouna	1	1	1	2	1	1	3	3	14	15	جرزونة
Bizerte Sud	3	2	9	9	3	3	1	1	31	32	بنزرت الجنوبية
Sejnane	0	0	0	0	0	0	1	1	1	3	سجنان
Joumine	0	0	0	0	0	0	2	2	3	2	جومين
Mateur	4	5	2	3	2	2	4	4	18	21	ماطر
Ghezala	0	0	1	1	1	1	4	4	9	10	غزالة
Menzel Bourguiba	3	3	6	7	1	1	0	0	21	21	منزل بورقبيبة
Tinja	1	1	0	0	0	0	1	1	5	5	تينجة
Utique	1	1	4	4	2	2	9	8	26	27	أوتيك
Ghar El Melh	0	0	1	1	0	0	1	1	6	6	غار الملح
Menzel Jemil	9	9	7	8	1	1	4	4	43	44	منزل جميل
El Alia	2	2	0	0	1	1	3	3	17	17	العالية
Ras Jebel	0	0	2	1	0	0	2	2	31	29	رأس الجبل
Total Gouvernorat	25	25	33	36	12	12	36	35	238	244	كامل الولاية
Total Tunisie	326	330	592	604	368	386	1014	1030	4918	5028	كامل البلاد

Source: Direction Régionale de l'API / Bizerte

*Entreprises employant 10 et plus المشغلة لعشرة عمال فما فوق

المصدر : الإدارة الجهوية لوكالة النهوض بالصناعة والتجديد بينزرت

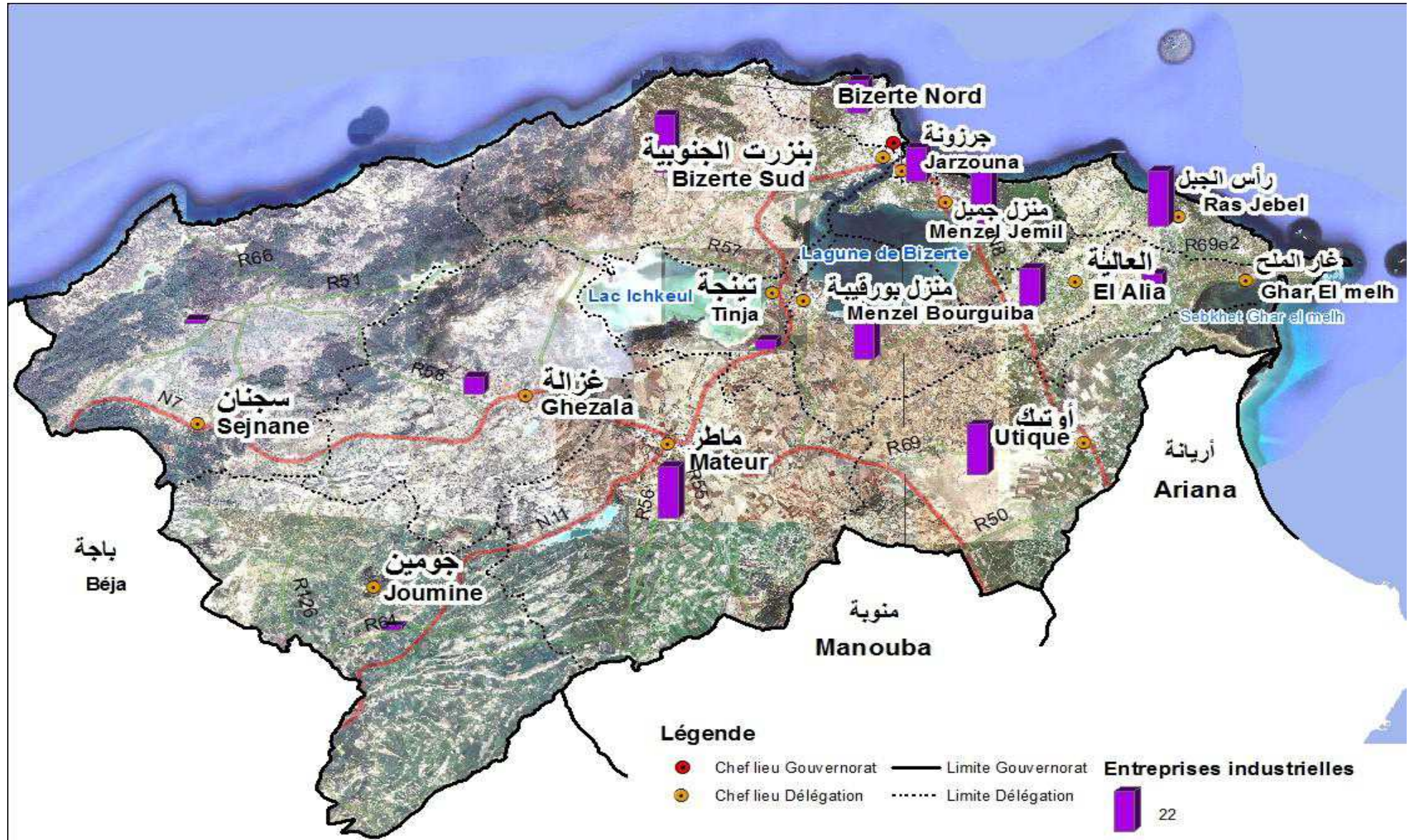
توزيع المؤسسات الصناعية (يتبع) *
Répartition des entreprises industrielles (suite)*

Délégation	صناعات مختلفة		صناعة الجلود والأحذية		صناعة الخشب والخفاف و التانيث		صناعة النسيج والملابس		الصناعات الكيماوية		المعمدية
	ID		ICC		IBLA		I.T.H		Industries Chimiques		
	2021	2020	2021	2020	2021	2020	2021	2020	2021	2020	
Bizerte Nord	1	1	2	2	0	-	7	8	1	-	بنزرت الشمالية
Jarzouna	1	1	3	3	0	-	4	3	0	1	جرزونة
Bizerte Sud	0	-	2	2	0	0	9	8	4	4	بنزرت الجنوبية
Sejnane	0	0	0	-	0	-	0	1	0	-	سجنان
Joumine	1	-	0	-	0	-	0	-	0	-	جومين
Mateur	0	1	0	-	0	-	6	6	0	-	ماظر
Ghezala	1	1	0	-	0	-	0	0	2	2	غزالة
Menzel Bourguiba	2	2	1	1	0	-	6	6	2	2	منزل بورقيبة
Tinja	2	2	0	-	0	-	1	1	0	-	تينجة
Utique	3	4	2	2	0	-	1	1	4	5	أوتيك
Ghar El Melh	0	-	0	-	0	-	4	4	0	-	غار الملح
Menzel Jemil	2	2	6	7	1	1	8	8	5	3	منزل جميل
El Alia	1	1	7	7	0	-	2	2	1	1	العالية
Ras Jebel	1	1	0	-	0	-	26	26	0	-	رأس الجبل
Total Gouvernorat	15	16	23	24	1	1	74	74	19	18	كامل الولاية
Total Tunisie	272	208	192	208	168	175	1457	1477	529	544	كامل البلاد

Source: Direction Régionale de l'API / Bizerte

*المؤسسات الصناعية المشغلة لعشرة عمال فما فوق

المصدر : الإدارة الجهوية لوكالة النهوض بالصناعة والتجديد ببزرت



باجة
Béja

سجنان
Sejnane

جومين
Joumine

غزالة
Ghezala

ماطر
Mateur

أو تيك
Utique

أريانة
Ariana

منوبة
Manouba

بنزرت الجنوبية
Bizerte Sud

بنزرت الشمالية
Bizerte Nord

جرزونة
Jarzouna

منزل جميل
Menzel Jemil

تنجة
Tinja

منزل بورقيبة
Menzel Bourguiba

العالية
El Alia

رأس الجبل
Ras Jebel

غار الملح
Ghar El melh

Lac Ichkeul

Lagune de Bizerte

Sebkhet Ghar el melh

R66

R51

R57

R69e2

N7

R58

R69

R50

R129

R64

N11

R56

توزيع اليد العاملة الصناعية*
Répartition des employés industriels*

Délégation	صناعات الإلكترونيك والكهرباء والكهرومنزلية		الصناعات الميكانيكية والمعدنية		صناعة مواد البناء والخزف والبلور		الصناعات الغذائية والفلاحية		مجموع اليد العاملة الصناعية		المعتمدة
	IEEE		IMM		IMCCV		I.A.A		Total employés industriels		
	2021	2020	2021	2020	2021	2020	2021	2020	2021	2020	
Bizerte Nord	150	150	0	-	0	-	12	-	2214	2306	بنزرت الشمالية
Jarzouna	30	18	69	70	218	201	238	201	1322	1275	جزرونة
Bizerte Sud	439	440	622	571	528	529	45	529	3719	3478	بنزرت الجنوبية
Sejnane	0	-	0	-	0	-	10	-	10	20	سجنان
Joumine	0	-	0	-	0	-	158	-	158	158	جومين
Mateur	9163	9163	858	984	134	166	216	166	11450	11613	ماطر
Ghezala	0	-	34	34	20	12	95	12	200	214	غزالة
Menzel Bourguiba	706	708	1341	1353	63	77	0	77	4245	4966	منزل بورقيبة
Tinja	350	350	0	-	0	-	16	-	453	463	تينجة
Utique	60	77	161	301	28	121	965	121	1784	2103	أوتيك
Ghar El Melh	0	-	10	10	0	-	85	-	1236	1259	غار الملح
Menzel Jemil	4721	4131	563	576	17	17	85	17	10767	10202	منزل جميل
El Alia	3091	3091	0	-	16	16	68	16	5758	5784	العالية
Ras Jebel	0	-	32	31	0	-	22	-	6796	6843	رأس الجبل
Total Gouvernorat	18710	18128	3690	3930	1024	1139	2015	1139	50112	50684	كامل الولاية
Total Tunisie	108949	105847	46031	45606	25169	25680	74548	73790	520076	516072	كامل البلاد

Source: Direction Régionale de l'API / Bizerte

*Entreprises employant 10 et plus عمال فما فوق

المصدر : الإدارة الجهوية لوكالة النهوض بالصناعة والتجديد بينزرت

توزيع اليد العاملة الصناعية (يتبع)*
Répartition des employés industriels (suite)*

Délégation	صناعات مختلفة		صناعة الجلود والأحذية		صناعة الخشب والخفاف و التآثيث		صناعة النسيج والملابس		الصناعات الكيماوية		المعمدية
	ID		ICC		IBLA		I.T.H		Industries Chimiques		
	2021	2020	2021	2020	2021	2020	2021	2020	2021	2020	
Bizerte Nord	10	10	146	122	0	-	1896	2012	0	0	بنزرت الشمالية
Jarzouna	23	13	216	237	0	-	404	365	124	122	جرزونة
Bizerte Sud	0	-	320	290	0	0	793	701	972	902	بنزرت الجنوبية
Sejnane	0	0	0	-	0	-	0	10	0	-	سجنان
Joumine	0	-	0	-	0	-	0	-	0	-	جومين
Mateur	30	30	0	-	0	-	1049	1028	0	0	ماطر
Ghezala	20	20	0	-	0	-	0	0	31	31	غزالة
Menzel Bourguiba	47	45	762	762	0	-	1176	1887	150	134	منزل بورقبيبة
Tinja	67	67	0	-	0	-	20	30	0	0	تينجة
Utique	86	166	58	65	0	-	14	14	412	519	أوتيك
Ghar El Melh	0	-	0	-	0	-	1141	1164	0	0	غار الملح
Menzel Jemil	365	437	1287	1270	820	800	1953	2029	956	865	منزل جميل
El Alia	44	44	1119	1146	0	-	1390	1390	30	30	العالية
Ras Jebel	27	27	0	-	0	-	6715	6763	0	0	رأس الجبل
Total Gouvernorat	719	859	3908	3892	820	800	16551	17393	2675	2603	كامل الولاية
Total Tunisie	25126	23130	25033	23403	7774	9057	151082	153816	56364	55743	كامل البلاد

Source: Direction Régionale de l'API / Bizerte

*Entreprises employant 10 et plus عمال فما فوق

المصدر : الإدارة الجهوية لوكالة النهوض بالصناعة والتجديد ببزرت

توزيع المؤسسات الصناعية المصدرة كليا*
Répartition des entreprises industrielles totalement exportatrices*

Délégation	صناعات الإلكترونيك والكهرباء والكهرومنزلية		الصناعات الميكانيكية والمعدنية		صناعة مواد البناء والخزف والبلور		الصناعات الغذائية والفلاحية		مجموع المؤسسات الصناعية		المعتمدية
	IEEE		IMM		IMCCV		I.A.A		Total entreprises industrielles		
	2021	2020	2021	2020	2021	2020	2021	2020	2021	2020	
Bizerte Nord	1	1	0	-	0	-	0	-	10	10	بنزرت الشمالية
Jarzouna	1	1	0	-	0	-	3	3	11	11	جرزونة
Bizerte Sud	2	2	5	5	0	-	0	-	22	21	بنزرت الجنوبية
Sejnane	0	-	0	-	0	-	0	-	0	1	سجنان
Joumine	0	-	0	-	0	-	0	-	0	-	جومين
Mateur	3	3	2	2	2	2	0	0	14	14	ماطر
Ghezala	0	-	0	-	0	-	2	2	2	2	غزالة
Menzel Bourguiba	2	2	3	3	0	-	0	-	14	14	منزل بورقيبة
Tinja	0	-	0	-	0	-	1	1	3	3	تينجة
Utique	1	1	1	1	0	-	3	2	12	12	أوتيك
Ghar El Melh	0	-	0	-	0	-	0	-	4	4	غار الملح
Menzel Jemil	8	8	3	3	0	-	1	1	31	30	منزل جميل
El Alia	2	2	0	-	1	1	1	1	14	14	العالية
Ras Jebel	0	-	1	1	0	-	0	-	26	26	رأس الجبل
Total Gouvernorat	20	20	15	15	3	3	11	10	163	162	كامل الولاية
Total Tunisie	219	221	183	179	22	20	200	197	2156	2200	كامل البلاد

Source: Direction Régionale de l'API / Bizerte

*Entreprises employant 10 et plus عمال فما فوقى

المصدر : الإدارة الجهوية لوكالة النهوض بالصناعة والتجديد ببنزرت

توزيع المؤسسات الصناعية المصدرة كليا (يتبع)*
Répartition des entreprises industrielles totalement exportatrices (suite)*

Délégation	صناعات مختلفة		صناعة الجلود والأحذية		صناعة الخشب والخفاف و التآثيث		صناعة النسيج والملابس		الصناعات الكيماوية		المعمدية
	ID		ICC		IBLA		I.T.H		Industries Chimiques		
	2021	2020	2021	2020	2021	2020	2021	2020	2021	2020	
Bizerte Nord	0	-	2	2	0	-	7	7	0	-	بنزرت الشمالية
Jarzouna	1	1	3	3	0	-	3	3	0	-	جرزونة
Bizerte Sud	0	-	2	2	0	0	9	8	4	4	بنزرت الجنوبية
Sejnane	0	0	0	-	0	-	0	1	0	-	سجنان
Joumine	0	-	0	-	0	-	0	-	0	-	جومين
Mateur	1	1	0	-	0	-	6	6	0	-	ماطر
Ghezala	0	-	0	-	0	-	0	0	0	-	غزالة
Menzel Bourguiba	1	1	1	1	0	-	6	6	1	1	منزل بورقيبة
Tinja	1	1	0	-	0	-	1	1	0	-	تبنجة
Utique	1	1	2	2	0	-	1	1	3	4	أوتيك
Ghar El Melh	0	-	0	-	0	-	4	4	0	-	غار الملح
Menzel Jemil	1	1	6	7	1	1	6	6	5	3	منزل جميل
El Alia	1	1	7	7	0	-	2	2	0	-	العالية
Ras Jebel	1	1	0	-	0	-	24	24	0	-	رأس الجبل
Total Gouvernorat	8	8	23	24	1	1	69	69	13	12	كامل الولاية
Total Tunisie	71	71	138	151	19	18	1174	1208	130	135	كامل البلاد

Source: Direction Régionale de l'API / Bizerte

*Entreprises employant 10 et plus عمال فما فوق

المصدر : الإدارة الجهوية لوكالة النهوض بالصناعة والتجديد ببزرت

توزيع اليد العاملة الصناعية بالمؤسسات المصدرة كليا*
Répartition des employés industriels aux entreprises totalement exportatrices*

Délégation	صناعات الإلكترونيك والكهرباء والكهرومنزلية		الصناعات الميكانيكية والتعدينية		صناعة مواد البناء والخزف والبلور		الصناعات الغذائية والفلاحية		مجموع اليد العاملة الصناعية		المعتمدية
	IEEE		IMM		IMCCV		I.A.A		Total employés industriels		
	2021	2020	2021	2020	2021	2020	2021	2020	2021	2020	
Bizerte Nord	150	150	0	-	0	-	0	-	1392	1484	بنزرت الشمالية
Jarzouna	30	18	0	-	0	-	238	249	911	882	جرزونة
Bizerte Sud	427	430	355	309	0	-	0	-	2867	2632	بنزرت الجنوبية
Sejnane	0	-	0	-	0	-	0	-	0	10	سجنان
Joumine	0	-	0	-	0	-	0	-	0	-	جومين
Mateur	9111	9111	858	984	134	166	0	-	11182	11319	ماطر
Ghezala	0	-	0	-	0	-	65	75	65	75	غزالة
Menzel Bourguiba	680	680	367	362	0	-	0	-	3050	3739	منزل بورقيبة
Tinja	0	-	0	-	0	-	16	16	83	93	تينجة
Utique	60	77	50	45	0	-	211	131	843	875	أوتيك
Ghar El Melh	0	-	0	-	0	-	0	-	1141	1164	غار الملح
Menzel Jemil	4466	3876	286	274	0	-	10	10	9738	9162	منزل جميل
El Alia	3091	3091	0	-	16	16	35	35	5695	5722	العالية
Ras Jebel	0	-	21	20	0	-	0	-	5998	6045	رأس الجبل
Total Gouvernorat	18015	17433	1937	1994	150	182	575	516	42965	43202	كامل الولاية
Total Tunisie	101100	97669	22007	20848	789	768	17466	16124	343159	337024	كامل البلاد

Source: Direction Régionale de l'API / Bizerte

*Entreprises employant 10 et plus عمال فما فوق

المصدر : الإدارة الجهوية لوكالة النهوض بالصناعة والتجديد بينز

توزيع اليد العاملة الصناعية بالمؤسسات المصدرة كليا (يتبع)*
Répartition des employés industriels aux entreprises totalement exportatrices (suite)*

Délégation	صناعات مختلفة		صناعة الجلود والأحذية		صناعة الخشب والخفاف و التانيث		صناعة النسيج والملابس		الصناعات الكيماوية		المعتمدة
	ID		ICC		IBLA		I.T.H		Industries Chimiques		
	2021	2020	2021	2020	2021	2020	2021	2020	2021	2020	
Bizerte Nord	0	-	146	122	0	-	1096	1212	0	-	بنزرت الشمالية
Jarzouna	23	13	216	237	0	-	404	365	0	-	جرزونة
Bizerte Sud	0	-	320	290	0	0	793	701	972	902	بنزرت الجنوبية
Sejnane	0	0	0	-	0	-	0	10	0	-	سجنان
Joumine	0	-	0	-	0	-	0	-	0	-	جومين
Mateur	30	30	0	-	0	-	1049	1028	0	-	ماطر
Ghezala	0	-	0	-	0	-	0	0	0	-	غزالة
Menzel Bourguiba	15	13	762	762	0	-	1176	1887	50	35	منزل بورقيبة
Tinja	47	47	0	-	0	-	20	30	0	-	تينجة
Utique	49	35	58	65	0	-	14	14	401	508	أوتيك
Ghar El Melh	0	-	0	-	0	-	1141	1164	0	-	غار الملح
Menzel Jemil	350	422	1287	1270	820	800	1563	1645	956	865	منزل جميل
El Alia	44	44	1119	1146	0	-	1390	1390	0	-	العالية
Ras Jebel	27	27	0	-	0	-	5950	5998	0	-	رأس الجبل
Total Gouvernorat	585	631	3908	3892	820	800	14596	15444	2379	2310	كامل الولاية
Total Tunisie	11358	9575	23381	21708	1953	2228	136026	139472	29079	28634	كامل البلاد

Source: Direction Régionale de l'API / Bizerte

*Entreprises employant 10 et plus

المصدر : الإدارة الجهوية لوكالة النهوض بالصناعة والتجديد ببينزا.

المؤسسات بالمناطق الصناعية حسب الجنسية ونظام التصدير

Répartition des entreprises dans les ZI selon la nationalité et le régime d'exportation

Zone Industrielle	مصدرة كليا Totalement Exportatrices		أجنبية Etrangères		مجموع المؤسسات الصناعية Entreprises industrielles		المنطقة الصناعية
	2021	2020	2021	2020	2021	2020	
Utique I	11	11	7	7	21	22	أوتيك I
Utique II	-	-	-	-	-	-	أوتيك II
Ghzala	-	1	-	-	5	5	غزالة
Cité Ennasr	5	5	3	3	5	5	حي النصر (ماطر)
Menzel Jemil	20	21	19	19	29	29	منزل جميل
Al Alia	1	1	-	-	1	1	العالية
Zarzouna	7	7	6	6	8	8	جرزونة
Tinja	1	1	2	2	3	3	تينجة
Mateur	6	6	4	5	10	11	ماطر
Sejnène	-	-	-	-	-	-	سجنان
El Azib	2	3	3	2	6	6	العزيب
Technopole	-	-	-	-	-	-	القطب التكنولوجي
Zone d'activités (Bizerte Sud+Nord)	31	29	21	20	31	29	فضاء الأنشطة
Zone d'activités(Menzel Bourguiba)	39	36	27	25	39	36	فضاء الأنشطة
Total	123	121	92	89	158	155	المجموع

Source: Site internet "tunisieindustrie.nat.tn "

المصدر : موقع وab "tunisieindustrie.nat.tn"

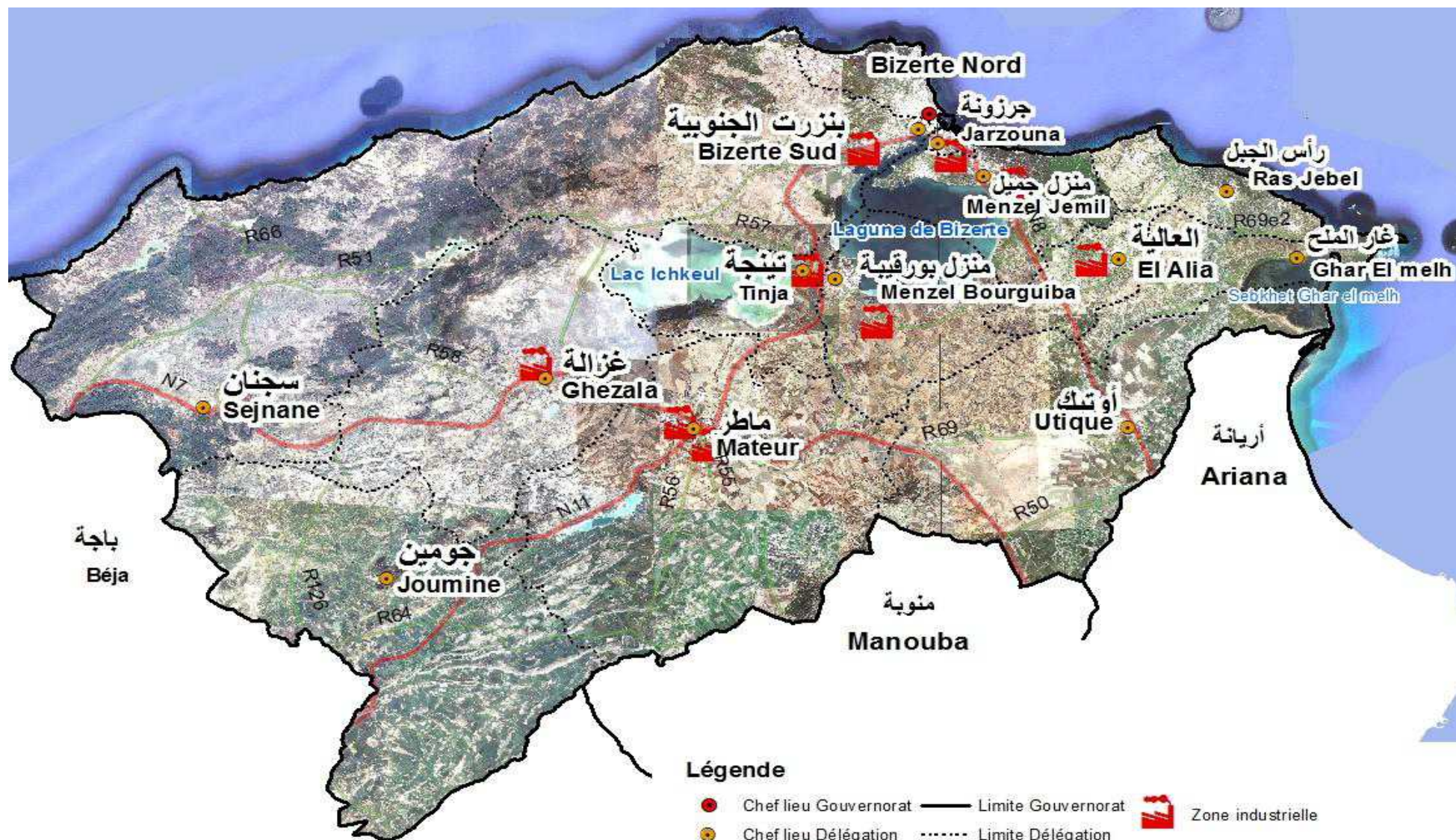
معطيات حول المناطق الصناعية (المساحة والمقاسم)
Zones Industrielles (Superficies + Lotissements)

zone Industrielle	Délégation	المقاسم المباعة أو المكتراة				المقاسم Lotissements	المساحة المهيأة (هك) Superficie Aménagée en ha	المعمدية	المنطقة الصناعية
		المساحة (هك) Superficie en ha		العدد Nombre					
		2021	2020	2021	2020				
Utique I	Utique	35.5	35.5	78	78	78	35.5	أوتيك I	
Utique II	Utique	32.7	13.5	61	47	62	35	أوتيك II	
Ghzala	Ghzala	7.3	7.3	30	30	30	7.3	غزالة	
Cité Ennasr	Mateur	6.7	6.7	27	27	27	12	حي النصر (ماطر)	
Menzel Jemil	Menzel Jemil	20.1	20.1	64	64	64	23.5	منزل جميل	
Al Alia	Al Alia	3.4	3.4	20	20	22	4.5	العالية	
Zarzouna	Zarzouna	10.1	10.1	23	23	25	13	جرزونة	
Tinja	Tinja	9.2	9.2	16	16	16	10.2	تينجة	
Mateur	Mateur	44.5	44.5	22	22	22	45	ماطر	
Sejnène	Sejnène	-	-	-	-	24	17.5	سجنان	
EIAzib	Menzel Jemil	-	-	-	-	120	66	منزل جميل	
Technopole	Menzel Jemil	-	-	-	-	107	45	منزل جميل	
Zone d'activités	Bizerte Sud+Nord	24.3	24.3	34	34	47	30	فضاء الأنشطة و الشمالية	
Zone d'activités	Menzel Bourguiba	17.1	18.9	64	64	112	51	فضاء الأنشطة منزل بورقيبة	
Total		210.9	193.5	439	425	756	395.5	المجموع	

Source: Agence de Promotion de l'Industrie et de l'Innovation + PAEB + Technopole de Bizerte+site web AFI

المصدر : وكالة النهوض بالصناعة و التجديد + فضاء الأنشطة الاقتصادية ببزرت + القطب التتموي ببزرت+موقع و اب الوكالة العقارية الصناعية
ملاحظة:

فضاء الأنشطة الاقتصادية يضع مقاسم على ذمة المستنصين على وجه الكراء فقط - الإنتصاب بالمنطقة الصناعية العزيز يكون بشراء أو كراء المقاسم



Bizerte Nord

بنزرت الجنوبية
Bizerte Sud

جرزونة
Jarzouna

رأس الجبل
Ras Jebel

منزل جميل
Menzel Jemil

Lagune de Bizerte

تينجة
Tinja

العالية
El Alia

غار الملح
Ghar, El melh

منزل بورقيبة
Menzel Bourguiba

غزالة
Ghezala

سجنان
Sejnane

ماطر
Mateur

أوتيك
Utique

أريانة
Ariana

باجة
Béja

جومين
Joumine

منوبة
Manouba

السياحة والصناعات التقليدية
Tourisme et artisanat

تطور عدد الوحدات السياحية
Evolution du nombre d'unités touristiques

Zone	طاقة الايواء الجمالية		منها النزل المصنفة		العدد الجملي للوحدات السياحية		المنطقة
	Capacité totale		Dont unités classées		Nbre total d'unités touristiques		
	2021	2020	2021	2020	2021	2020	
BIZERTE NORD	2821	2815	13	12	18	17	بنزرت الشمالية
RAS JEBEL	10	10	1	1	1	1	راس الجبل
EI Alia	22	12	2	1	2	1	العالية
G HAR EL MELH	18	18	2	2	2	2	غار الملح
SOUNINE	10	10	1	1	1	1	صونين
RAF RAF	24	24	-	-	1	1	رفراف
SEJNANE	166	166	1	1	1	1	سجنان
MATEUR	40	40	1	1	2	2	ماطر
UTIQUE	8	-	1	-	1	-	أوتيك
TOTAL	3119	3095	22	19	29	26	كامل الولاية

Source :Commissariat régional du tourisme de Bizerte - Béja

المصدر: المندوبية الجهوية للسياحة بنزرت - باجة
ملاحظة: الوحدات السياحية: نزل وإقامات ريفية ودور الاستضافة
طاقة إيواء النزل المصنفة تقدر بـ 2860 سريرا

تطور عدد الإقامات السياحية
Evolution du nombre des pensions hôtelières

Zone	طاقة الإيواء الجميلة Capacité totale		منها شقق و قرى سياحية Dont appartements et villages		العدد الجملي للإقامات Nbre total des pensions		المنطقة
	2021	2020	2021	2020	2021	2020	
BIZERTE NORD	1297	1297	3	3	3	3	بنزرت الشمالية
MATEUR	12	12	-	-	1	1	ماطر
GHAR EL MELH	8	8	-	-	1	1	غار الملح
SEJNANE	166	166	1	1	1	1	سجنان
	10	-	1	-	1	-	العالية
TOTAL	1493	1483	5	4	7	6	المجموع

تطور مؤشرات الاستغلال والإقامة
Evolution des indicateurs d'exploitation et de séjour

	معدل الإقامة (ليلة مقضاة)		معدل الإشغال (%)		عدد الليالي المقضاة		عدد الوافدين		المجموع
	Durée de séjour		Taux d'occupation (%)		Nuitées		Nbre de touristes		
	2021	2020	2021	2020	2021	2020	2021	2020	
TOTAL	2.5	2.3	10.7	8.3	85869	59575	33854	25545	

Source :Commissariat régional du tourisme de Bizerte - Béja

المصدر: المندوبية الجهوية للتسيمة ببنزرت - باجة

توزيع الحرفيين المتحصلين على وصول تسجيل حرفية بولاية بنزرت حسب المصنوعة والاختصاص
L'artisanat

Délégation	توزيع الحرفيين المتحصلين على البطاقة المهنية حسب مجالات الاختصاص سنة 2021										عدد وصولات تسجيل الحرفيين		المصنوعة
	Artisans selon la spécialité en 2021										Nombre de récépissés d'immatriculation délivré aux artisans		
	حرف مختلفة	المصوغ	البلور	الطين والحجارة	المعادن	النباتات	الخشب	الجلد والأحذية	الإكساء	النسيج	2021	2020	
Bizerte Nord	9	5				1	1		10		26	21	بنزرت الشمالية
Jarzouna	5								1		6	1	جرزونة
Bizerte Sud	4								1		5	4	بنزرت الجنوبية
Sejnane	1			10							11	1	سجنان
Joumine											-	1	جومين
Mateur											-	1	ماطر
Ghezala											-	1	غزالة
Menzel Bourguiba	1						1				2	2	منزل بورقيبة
Tinja	1										1	2	تينجة
Utique	1								1		2	0	أوتيك
Ghar El Melh									3		3	0	غار الملح
Menzel Jemil	4						1		3		8	3	منزل جميل
El Alia	3				1				1		5	0	العالية
Ras Jebel	4						1		1		6	10	رأس الجبل
Total Gouvernorat	33	5	-	10	1	1	4	-	21	-	75	47	كامل الولاية

Source: Commissariat Régional de l'Artisanat de Bizerte

المصدر : المندوبية الجهوية للصناعات التقليدية ببنزرت

النقل والطرق

Transport et réseau routier

تطور شبكة الطرقات
Evolution du réseau routier

Unité : Km الوحدة: كلم

DELEGATION	المجموع		المسالك الفلاحية المعدة		الطرقات غير المرقمة (الطرقات السياحية والمنعرجات)		الطرقات المرقمة		المعتمدة
	TOTAL		Pistes Agricoles goudronnées		Routes non classées		Routes classées		
	2021	2020	2021	2020	2021	2020	2021	2020	
Bizerte Nord	95.0	92.6	64.8	62.4	-	-	30.2	30.2	بنزرت الشمالية
Jarzouna	69.0	69.0	52.0	52.0	-	-	17.1	17.1	جرزونة
Bizerte Sud	213.1	210.8	47.9	45.6	-	-	165.2	165.2	بنزرت الجنوبية
Sejnane	216.3	209.3	104.9	97.9	-	-	111.4	111.4	سجنان
Joumine	253.1	247.8	132.7	127.4	-	-	120.4	120.4	جومين
Mateur	247.8	247.8	94.5	94.5	-	-	153.3	153.3	ماطر
Ghezala	145.6	151.4	62.3	68.1	-	-	83.3	83.3	غزالة
Menzel Bourguiba	172.0	167.0	95.4	90.4	-	-	76.7	76.7	منزل بورقيبة
Tinja	180.4	179.3	169.4	168.2	-	-	11.1	11.1	تينجة
Utique	217.5	208.8	113.7	105.0	-	-	103.8	103.8	أوتيك
Ghar El Melh	167.8	159.3	124.6	116.1	-	-	43.2	43.2	غار الملح
Menzel Jemil	126.5	126.2	93.7	93.5	-	-	32.8	32.8	منزل جميل
El Alia	107.8	106.6	54.3	53.1	-	-	53.5	53.5	العالية
Ras Jebel	104.4	104.4	62.1	62.1	-	-	42.3	42.3	رأس الجبل
TOTAL	2316.4	2254.4	1272.2	1236.1	-	-	1044.3	1044.3	المجموع

Source : Direction régionale de l'équipement, de l'habitat et de l'aménagement territorial de Bizerte

المصدر: الإدارة الجهوية للتجهيز والإسكان والتنمية الترابية ببنزرت

تطور شبكة الطرقات المرقمة
Evolution du réseau routier classé

Unité : Km

الوحدة: كلم

DELEGATION	الطرقات المحلية Routes locales		الطرقات الجهوية Routes régionales		الطرقات الوطنية Routes nationales		الطرقات السيارة Autoroutes		المعتمدية
	2021	2020	2021	2020	2021	2020	2021	2020	
Bizerte Nord	30.2	30.2	-	-	-	-	-	-	بنزرت الشمالية
Jarzouna	8.6	8.6	-	-	5.5	5.5	3	3	جرزونة
Bizerte Sud	106.5	106.5	40.7	40.7	18.0	18.0	-	-	بنزرت الجنوبية
Sejnane	16.3	16.3	74.3	74.3	20.9	20.9	-	-	سجنان
Joumine	44.4	44.4	55.0	55.0	21.0	21.0	-	-	جومين
Mateur	50.4	50.4	42.1	42.1	60.9	60.9	-	-	ماطر
Ghezala	33.8	33.8	24.5	24.5	25.0	25.0	-	-	غزالة
Menzel Bourguiba	40.1	40.1	36.6	36.6	0.0	0.0	-	-	منزل بورقيبة
Tinja	0.9	0.9	1.3	1.3	8.9	8.9	-	-	تينجة
Utique	39.9	39.9	36.3	36.3	27.6	27.6	16	16	أوتيك
Ghar El Melh	3.8	3.8	23.6	23.6	-	-	-	-	غار الملح
Menzel Jemil	15.8	15.8	-	-	10.0	10.0	7	7	منزل جميل
El Alia	5.5	5.5	28.1	28.1	7.9	7.9	12	12	العالية
Ras Jebel	10.1	10.1	32.2	32.2	-	-	-	-	رأس الجبل
TOTAL	406.3	406.3	394.5	394.5	205.7	205.7	37.8	37.8	المجموع

Source : Direction régionale de l'équipement, de l'habitat et de l'aménagement territorial de Bizerte

المصدر: الإدارة الجهوية للتجهيز والاسكان والتهيئة الترابية ببينزرت

تطور عدد الرخص المسندة للنقل البري (مجموع الرخص)

Evolution de nombre des autorisations accordées au transport terrestre (cumul des autorisations)

DELEGATION	نقل ريفي Transport rural		لواج Louage		تاكسي Taxi		المعتمدية
	2021	2020	2021	2020	2021	2020	
Bizerte Nord	75	75	121	121	583	583	بنزرت الشمالية
Jarzouna	5	5	18	18	115	115	جرزونة
Bizerte Sud	161	161	35	35	96	96	بنزرت الجنوبية
Sejnane	110	110	36	36	-	-	سجنان
Joumine	53	53	6	6	2	2	جومين
Mateur	83	83	44	44	92	92	ماطر
Ghezala	56	56	4	4	4	4	غزالة
Menzel Bourguiba	47	47	85	85	185	185	منزل بورقيبة
Tinja	10	10	24	24	90	90	تينجة
Utique	17	17	1	1	1	1	أوتيك
Ghar El Melh	6	6	1	1	1	1	غار الملح
Menzel Jemil	18	18	24	24	127	127	منزل جميل
El Alia	9	9	6	6	10	10	العالية
Ras Jebel	27	27	52	52	97	97	رأس الجبل
TOTAL	677	677	457	457	1403	1403	المجموع

Source : Division de l'action économique et de l'investissement au gouvernorat de Bizerte

المصدر: دائرة الإستثمار والعمل الإقتصادي بولاية بنزرت

تطور النقل الحديدي حسب المحطة
Evolution Transport ferroviaire selon la station

Station	البضائع المفرغة(طن) Les marchandises débarquées(tonne)		البضائع المشحونة(طن) Les marchandises embarquées(tonne)		المغادرون Les sortants		الوافدون Les entrants		المحطة
	2021	2020	2021	2020	2021	2020	2021	2020	
BIZERTE	15 030	17 380	85 842	22 833	457	579	-	-	بنزرت
TINJA	-	-	-	-	1 011	1 052	-	-	تينجة
MATEUR	294	240	2 277	355	948	1 133	-	-	ماطر
AIN GHLAL	-	-	-	-	-	-	-	-	عين غلال
SIDI OTHMANE	-	-	-	-	-	-	-	-	سيدي عثمان
M Bourguiba	-	-	-	37	-	-	-	-	منزل بورقيبة
TOTAL	15 324	17 620	88 119	23 225	2 416	2 764	-	-	المجموع

Source : Société Tunisienne de Chemin de Fer

المصدر: الشركة التونسية للسكك الحديدية التونسية

الشركة الجهوية للنقل ببنزرت
Société régionale du transport du gouvernorat de Bizerte

البيانات	2021	2020	البيانات
Flotte			الأسطول
Bus	180	194	عدد الحافلات العادية
Capacité	12188	13182	طاقة الاستيعاب
Bus articulés	40	49	عدد الحافلات المزدوجة
Capacité	5160	6321	طاقة الاستيعاب
Activité			النشاط
Voyageurs transportés (1000 voyageurs) (urbain, banlieue et interurbain)	14.1	59.2	المسافرون (1000 راكب) (النقل الحضري والضحي و بين المدن)
Voyageurs (Transport scolaire)(1000 voyageurs)	13.4	11.3	المسافرون (النقل المدرسي) (1000 راكب)
Personnel (1000 voyageurs)	4.2	4.7	العمال (1000 راكب)

Source: Société régionale du transport de Bizerte

المصدر: الشركة الجهوية النقل ببنزرت

تطور النقل البحري حسب الميناء
Evaluation du transport maritime selon le port

Port	Marchandises(T) البضائع (طن)				Les المسافرين passagers		حركة السفن Navires		الميناء
	Embarquées المشحونة		Débarquées المفرغة		2021	2020	2021	2020	
	2021	2020	2021	2020					
Bizerte - Menzel Bourguiba	1254338	781726	4927644	4680066	-	-	537	576	بنزرت - منزل بورقيبة

Source: Office de Marine Marchande et des Ports (Direction régionale de Bizerte)

المصدر : ديوان البحرية التجارية و الموانئ (الإدارة الجهوية ببزرت)

البريد و الاتصالات
Poste et télécommunication

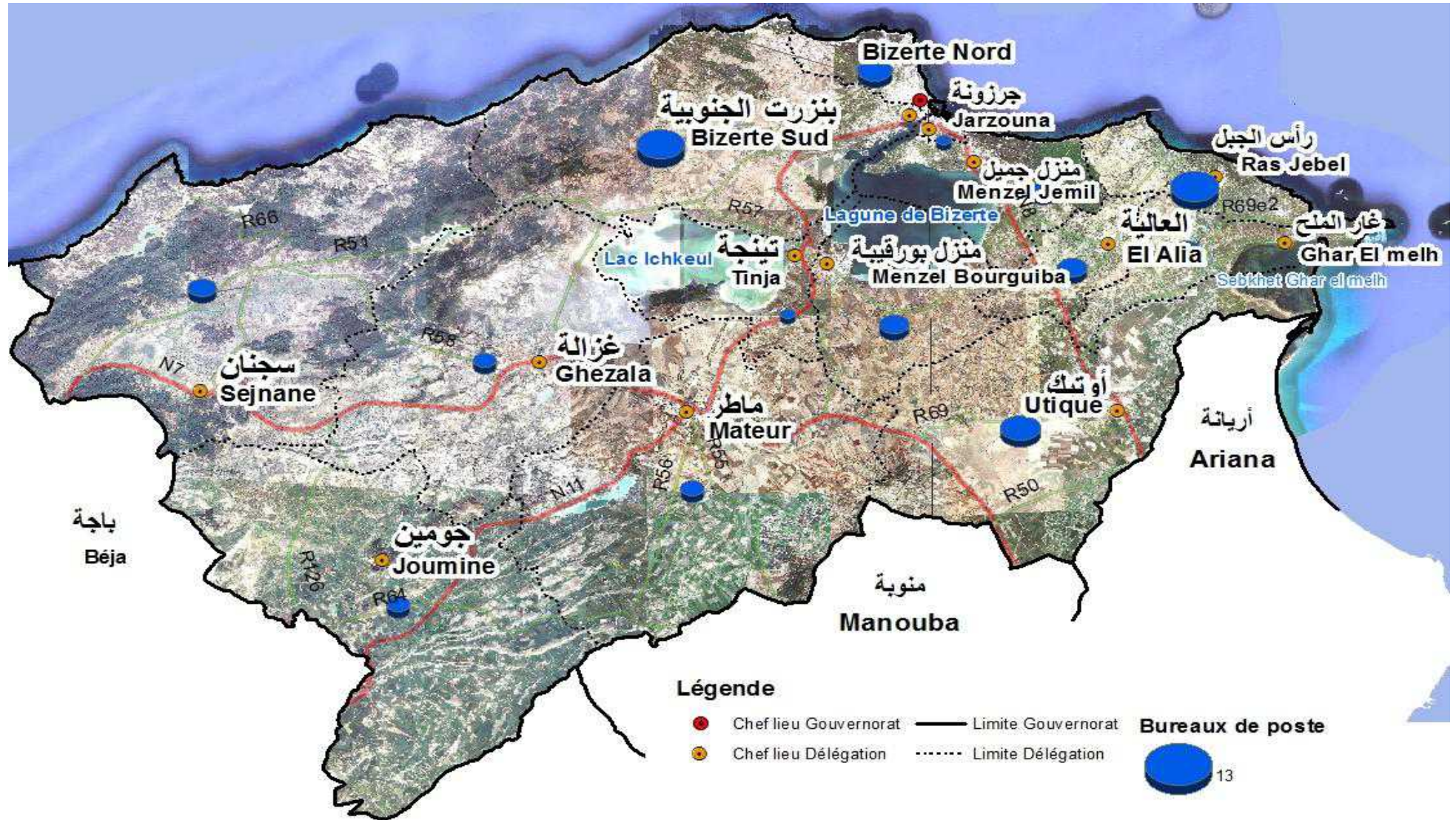
البريد (البنية التحتية)

La poste (Infrastructure de base)

Délégation	عدد النوافذ		مكاتب البريد		المعتمدية
	Nombre de guichets		Bureaux de poste		
	2021	2020	2021	2020	
Bizerte Nord	21	21	5	5	بنزرت الشمالية
Jarzouna	4	4	1	1	جرزونة
Bizerte Sud	9	9	8	8	بنزرت الجنوبية
Sejnane	5	5	3	3	سجنان
Joumine	2	2	2	2	جومين
Mateur	9	9	2	2	ماطر
Ghezala	3	3	2	2	غزالة
Menzel Bourguiba	8	8	5	5	منزل بورقيبة
Tinja	2	2	1	1	تينجة
Utique	6	6	5	5	أوتيك
Ghar El Melh	5	5	3	3	غار الملح
Menzel Jemil	7	7	3	3	منزل جميل
El Alia	6	6	3	3	العالية
Ras Jebel	12	12	5	5	رأس الجبل
GOUVERNORAT	99	99	48	48	كامل الولاية

Source: Direction Régionale de la Poste/ Bizerte

المصدر: الإدارة الجهوية للبريد ببنزرت



البريد (البنى التحتية) يتبع

La poste (Infrastructure de base) suite

Délégation	عدد وكالات الطرود البريدية Nombre d'agences Poste-Colis		عدد مراكز التوزيع Centres de distribution		عدد وكالات البريد السريع Nombre d'agences Rapid-Poste		المعتمدة
	2021	2020	2021	2020	2021	2020	
Bizerte Nord	1	1	1	1	1	1	بنزرت الشمالية
Jarzouna	-	-	-	-	-	-	جرزونة
Bizerte Sud	-	-	-	-	-	-	بنزرت الجنوبية
Sejnane	-	-	-	-	-	-	سجنان
Joumine	-	-	-	-	-	-	جومين
Mateur	-	-	-	-	-	-	ماطر
Ghezala	-	-	-	-	-	-	غزالة
Menzel Bourguiba	-	-	1	1	-	-	منزل بورقيبة
Tinja	-	-	-	-	-	-	تينجة
Utique	-	-	-	-	-	-	أوتيك
Ghar El Melh	-	-	-	-	-	-	غار الملح
Menzel Jemil	-	-	-	-	-	-	منزل جميل
El Alia	-	-	-	-	-	-	العالية
Ras Jebel	-	-	-	-	-	-	رأس الجبل
Total Gouvernorat	1	1	2	2	1	1	كامل الولاية

خدمات البريد (العمليات المالية بالآلاف دينار)
Service de la poste (Opérations financières en mille dinars)

Délégation	قيمة حوالات وارداة من الخارج		قيمة حوالات مستخلصة		قيمة حوالات مرسله		المعتمدية
	Mandats reçus de l'étranger		Mandats reçus		Mandats émis		
	2021	2020	2021	2020	2021	2020	
Bizerte Nord	32 279	21 266	68 299	65 494	15 519	15 141	بنزرت الشمالية
Jarzouna	3 624	2 564	8 159	9 634	1 895	1 757	جرزونة
Bizerte Sud	2 116	1 832	6 202	9 209	1 873	1 969	بنزرت الجنوبية
Sejnane	993	701	7 643	10 200	1 751	1 760	سجنان
Joumine	165	418	4 937	7 541	926	945	جومين
Mateur	4 180	2 026	14 421	17 746	2 288	2 284	ماطر
Ghezala	447	637	4 581	7 259	889	822	غزالة
Menzel Bourguiba	13 431	8 120	26 543	27 632	3 787	3 570	منزل بورقيبة
Tinja	3 071	3 130	9 140	14 863	1 459	1 784	تينجة
Utique	1 045	793	3 070	3 820	927	868	أوتيك
Ghar El Melh	5 213	4 494	8 943	10 092	1 605	1 499	غار الملح
Menzel Jemil	11 234	8 564	20 949	22 907	3 738	4 059	منزل جميل
El Alia	6 964	4 158	11 856	11 847	1 902	1 489	العالية
Ras Jebel	15 576	11 342	26 400	27 548	4 630	4 313	رأس الجبل
Total Gouvernorat	100 338	70 045	221 142	245 792	43 190	42 260	كامل الولاية

Source: Direction Régionale de la poste/ Bizerte

المصدر : الإدارة الجهوية للبريد ببزرت

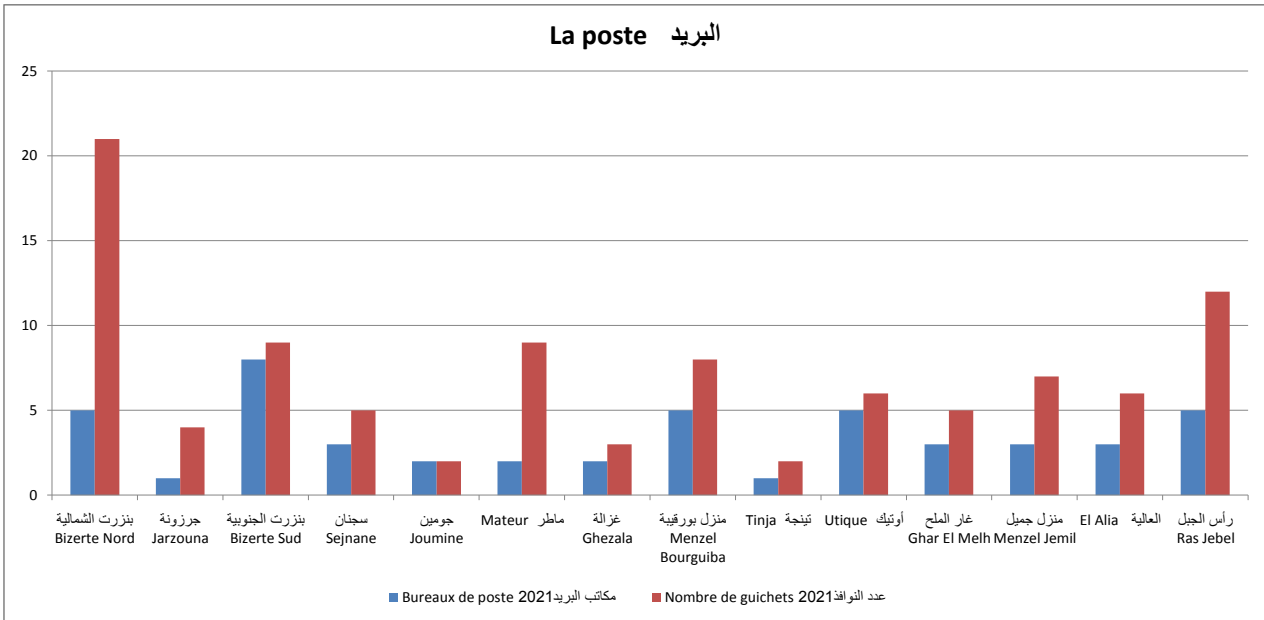
الاتصالات (الشبكة والمستخدمين)
Télécommunication (Réseau et abonnés)

Délégation	مشتركو الهاتف العادي		طاقة استيعاب الشبكة		المعمدية
	Abonnés téléphone fixe		Capacité réseau		
	2021	2020	2021	2020	
Bizerte Nord	12700	12569	33879	33879	بنزرت الشمالية
Jarzouna	3922	3856	6000	6000	جرزونة
Bizerte Sud	10165	9586	3000	3000	بنزرت الجنوبية
Sejnane	744	686	1500	1500	سجنان
Joumine	73	75	1000	1000	جومين
Mateur	2627	3266	7500	7500	ماطر
Ghezala	219	203	500	500	غزالة
Menzel Bourguiba	9458	10560	10500	10500	منزل بورقيبة
Tinja	2867	3025	5000	5000	تينجة
Utique	240	240	1000	1000	أوتيك
Ghar El Melh	678	678	2500	2500	غار الملح
Menzel Jemil	4713	4026	10000	10000	منزل جميل
El Alia	2024	1802	4000	4000	العالية
Ras Jebel	4020	3837	11000	11000	رأس الجبل
Total Gouvernorat	54450	54409	97379	97379	كامل الولاية

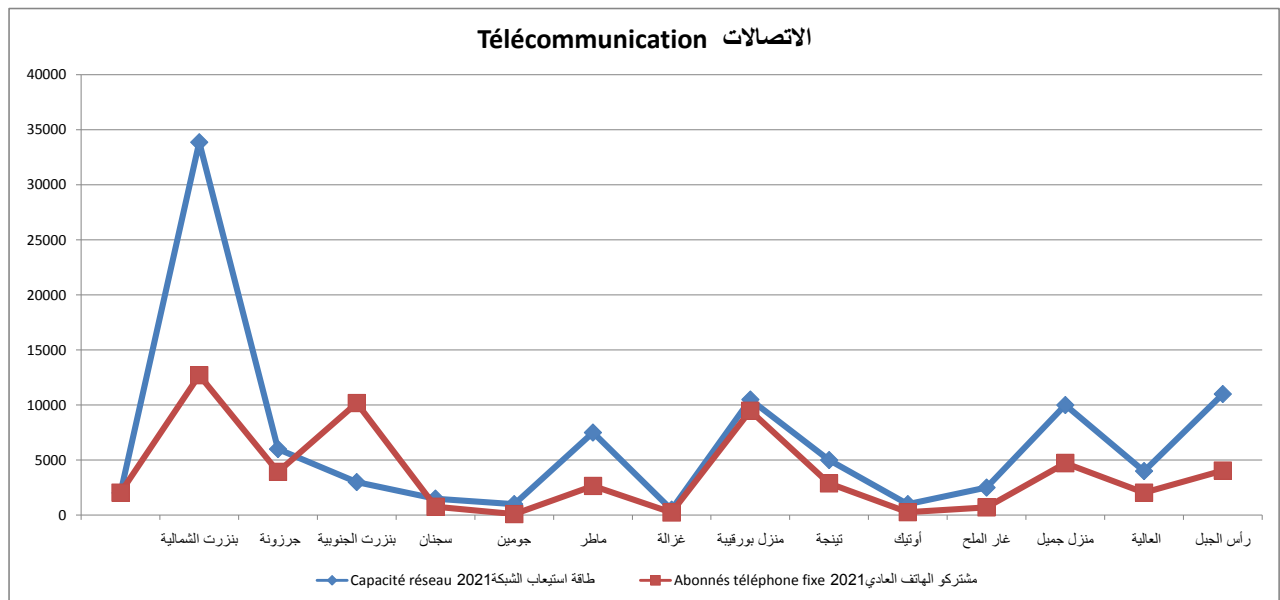
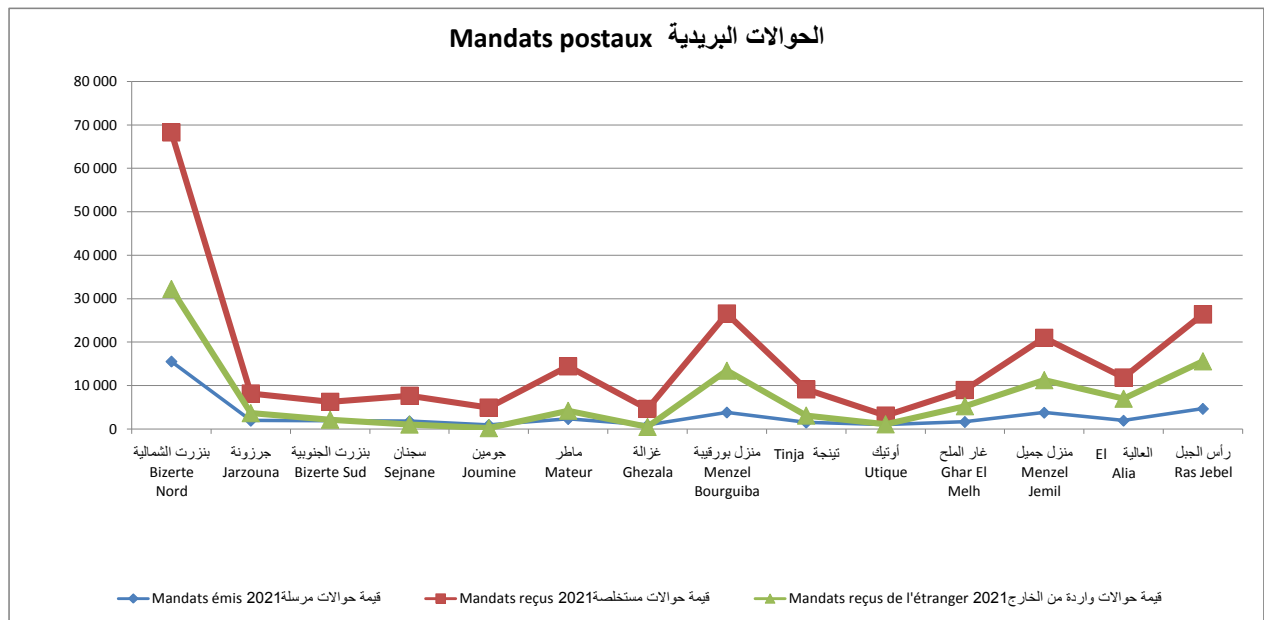
Source: Tunisie télécom/ Bizerte

المصدر : اتصالات تونس - إقليم بنزرت

المع
مط
تبن
أوت
العلا



بنز
جرز
بنز
سج
مط
غز
منز
تبن
أوت
غار
منز
العلا
رأس



التجارة و القطاع المصرفي
Commerce et Institutions financières

تطور عدد نقاط البيع حسب النشاط التجاري
Evolution des points de vente selon l'activité commerciale

DELEGATION	عدد نقاط تجارة التفصيل		عدد نقاط تجارة الجملة		المعتمدية
	Nbre des points de commerce en détail		Nbre des points de commerce en gros		
	إلى غاية سنة 2021	إلى غاية سنة 2020	إلى غاية سنة 2021	إلى غاية سنة 2020	
BIZERTE NORD		952		46	بنزرت الشمالية
BIZERTE SUD et ZARZOUNA	تعذر على الإدارة المعنية مننا بالمعطيات المطلوبة	1420	تعذر على الإدارة المعنية مننا بالمعطيات المطلوبة	83	بنزرت الجنوبية وجرزونة
MENZEL JEMIL		746		30	منزل جميل
MENZEL BOURGUIBA et TINJA		1395		53	منزل بورقبيبة وتينجة
MATEUR, GUEZALA, JOUMINE et SEDJNANE		1729		40	ماطر وغزالة وجومين وسجنان
EL ALIA		372		29	العالية
RAS JEBEL, GHAR EL MELEH et UTIQUE		1354		72	رأس الجبل وغار الملح وأوتيك
TOTAL		-		7968	-

Source : Bureau régional de contrôle d'impôt de Bizerte

المصدر: المركز الجهوي لمراقبة الأداءات بنزرت

وكالات الجهاز المصرفي حسب المعتمدية
Agences bancaires par délégation

Délégation	2021	2020	المعتمدية
Bizerte Nord	34	34	بنزرت الشمالية
Jarzouna	2	2	جرزونة
Bizerte Sud	-	-	بنزرت الجنوبية
Sejnane	2	2	سجنان
Joumine	-	-	جومين
Mateur	10	10	ماطر
Ghezala	-	-	غزالة
Menzel Bourguiba	11	11	منزل بورقيبة
Tinja	1	1	تينجة
Utique	1	1	أوتيك
Ghar El Melh	1	1	غار الملح
Menzel Jemil	7	7	منزل جميل
El Alia	3	3	العالية
Ras Jebel	10	10	رأس الجبل
Total Gouvernorat	82	82	كامل الولاية

Source: B.C.T

المصدر : البنك المركزي التونسي

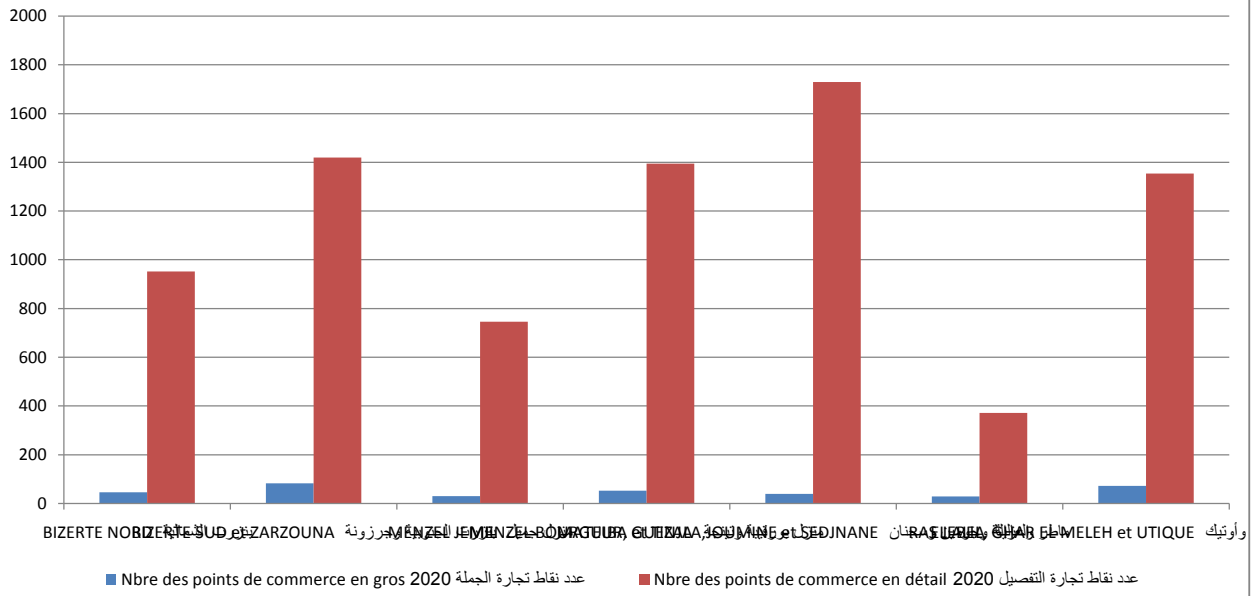
مكاتب الصرف حسب المعتمدية
Bureaux de change par délégation

Délégation	2021	2020	المعتمدية
Bizerte Nord	2	2	بنزرت الشمالية
Jarzouna	-	-	جزرونة
Bizerte Sud	-	-	بنزرت الجنوبية
Sejnane	-	-	سجنان
Joumine	-	-	جومين
Mateur	-	-	ماطر
Ghezala	-	-	غزالة
Menzel Bourguiba	1	1	منزل بورقيبة
Tinja	-	-	تينجة
Utique	-	-	أوتيك
Ghar El Melh	-	-	غار الملح
Menzel Jemil	4	3	منزل جميل
El Alia	2	1	العالية
Ras Jebel	3	2	رأس الجبل
Total Gouvernorat	12	9	كامل الولاية

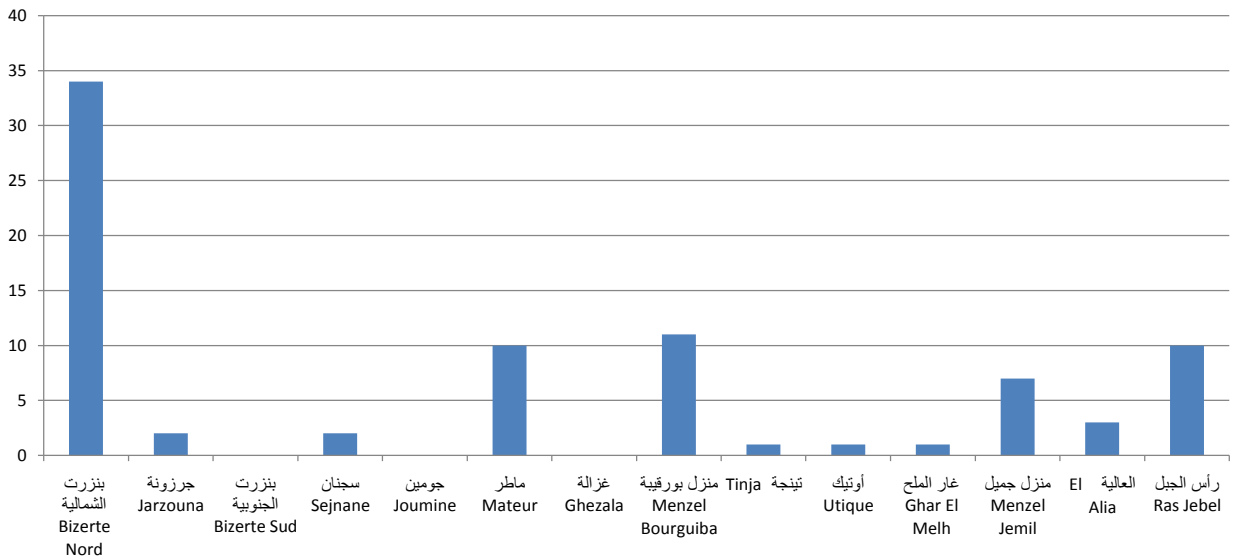
Source: B.C.T

المصدر : البنك المركزي التونسي

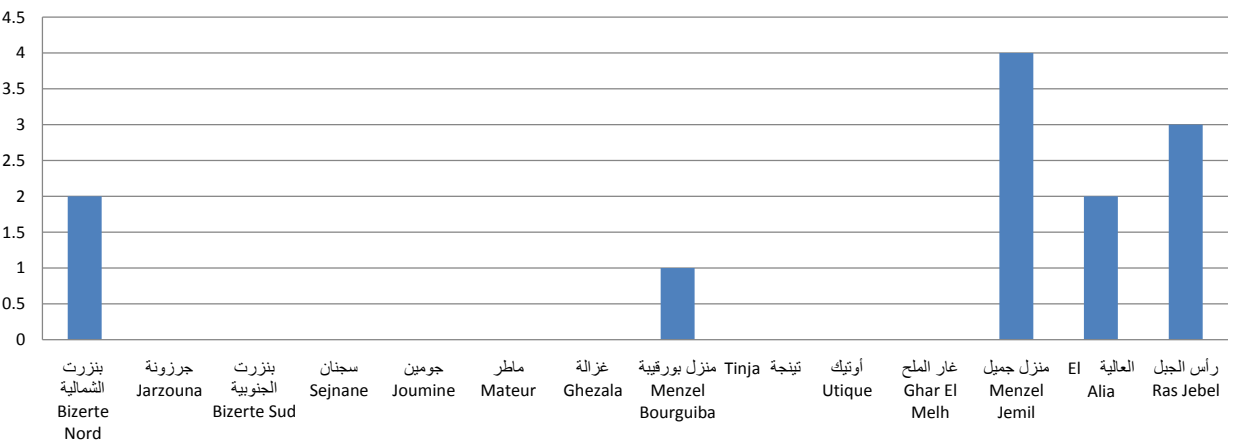
نقاط البيع نقاط البيع



وكالات الجهاز المصرفي حسب المتمدنية 2021



مكاتب الصرف حسب المتمدنية 2021



مساعدة التنمية

Appui Au Développement

المشاريع الممولة عن طريق بنك تمويل المؤسسات الصغرى والمتوسطة حسب المعتمديات
Projets financés par la BFPME par délégation

DELEGATION	مواطن الشغل المتوقع إحداثها		الكلفة المصادق عليها (أ.د.)		الكلفة الجمالية للمشاريع (أ.د.)		عدد المشاريع		المعتمدية
	Emploi à créer		Coût agréé en m.D		Coût total de projets en m.D		Nbre de projets		
	2021	2020	2021	2020	2021	2020	2021	2020	
Bizerte Nord									بنزرت الشمالية
Jarzouna									جرزونة
Bizerte Sud									بنزرت الجنوبية
Sejnane									سجنان
Joumine									جومين
Mateur									ماطر
Ghezala									غزالة
Menzel Bourguiba									منزل بورقيبة
Tinja									تينجة
Utique									أوتيك
Ghar El Melh									غار الملح
Menzel Jemil									منزل جميل
El Alia									العالية
Ras Jebel									رأس الجبل
GOUVERNORAT	320	226	10**	8*	570	307	10**	8*	المجموع

Source: BFPME Bizerte

المصدر: فرع بنك تمويل المؤسسات الصغرى والمتوسطة ببزرت

ملاحظة: * قروض إعادة هيكلة في إطار جائحة كوفيد 19 // منها 9 قروض إعادة هيكلة في إطار جائحة كوفيد 19

المشاريع الممولة عن طريق بنك تمويل المؤسسات الصغرى والمتوسطة حسب المعتمديات
Projets financés par la BFPME par délégation

DELEGATION	مواطن الشغل المتوقع إحداثها		الكلفة المصادق عليها (أ.د.)		الكلفة الجمالية للمشاريع (أ.د.)		عدد المشاريع		المعتمدية
	Emploi à créer		Coût agréé en m.D		Coût total de projets en m.D		Nbre de projets		
	2022	2021	2022	2021	2022	2021	2022	2021	
Bizerte Nord									بنزرت الشمالية
Jarzouna									جرزونة
Bizerte Sud									بنزرت الجنوبية
Sejnane									سجنان
Joumine									جومين
Mateur									ماطر
Ghezala									غزالة
Menzel Bourguiba									منزل بورقيبة
Tinja									تينجة
Utique									أوتيك
Ghar El Melh									غار الملح
Menzel Jemil									منزل جميل
El Alia									العالية
Ras Jebel									رأس الجبل
GOUVERNORAT	320	226	10**	8*	570	307	10**	8*	المجموع
Total Tunisie									كامل البلاد

Source: BFPME Bizerte

المصدر: فرع بنك تمويل المؤسسات الصغرى والمتوسطة ببنزرت

ملاحظة: * قروض إعادة هيكلة في إطار جانحة كوفيد 19// منها 9 قروض إعادة هيكلة في إطار جانحة كوفيد 19

تطور تدخلات البنك التونسي للتضامن

Evolution de l'activité de la banque tunisienne de solidarité

DELEGATION	عدد مواطن الشغل		تكلفة المشاريع (ألف دينار)		عدد القروض المسندة		المعمدية
	Nombre d'emplois à créer		Coût des projets en 1000 dt		Nombre de crédits accordés		
	2021	2020	2021	2020	2021	2020	
Bizerte Nord	224	264	2 892	3 216	203	134	بنزرت الشمالية
Jarzouna	20	38	88	323	18	23	جرزونة
Bizerte Sud	30	67	620	900	28	37	بنزرت الجنوبية
Sejnane	50	19	292	306	47	12	سجنان
Joumine	25	21	303	291	24	17	جومين
Mateur	39	79	424	949	38	46	ماطر
Ghezala	30	6	150	207	24	4	غزالة
Menzel Bourguiba	59	79	685	607	53	44	منزل بورقيبة
Tinja	15	36	249	520	12	21	تينجة
Utique	34	6	328	56	33	5	أوتيك
Ghar El Melh	20	24	214	133	14	9	غار الملح
Menzel Jemil	41	90	276	379	37	37	منزل جميل
El Alia	16	22	212	279	15	9	العالية
Ras Jebel	48	45	506	648	41	30	رأس الجبل
Total Gouvernorat	651	796	7 240	8 814	587	428	كامل الولاية

Source: BTS Bizerte

المصدر: البنك التونسي للتضامن (فرع بنزرت)

مشاريع التنمية المندمجة بولاية بنزرت 2021
Projets de developpement integré dans le Gouvernorat de Bizerte 2021
البرمجة المحينة Programme Actualisé

الوحدة: ألف دينار

Projets	المجموع	الدراسات و التسيير	العناصر الجماعية			المشاريع الفردية المنتجة	المشاريع
			Infrastructure Collectives				
	Total	Etudes et Gestion	التجهيزات الجماعية	البنية الأساسية	البنية الأساسية المنتجة	Actions individuelles Productives	
			Equipements Collectifs	Infrastructures	Infrastructures Productives		
PDI Bizerte Nord	10000	500	517	4695	1288	3000	مشروع التنمية المندمجة ببنزرت الشمالية
PDI Bizerte Sud	10000	500	1778	4222	500	3000	مشروع التنمية المندمجة ببنزرت الجنوبية
PDI Zarzouna	10000	500	2808	2420	1272	3000	مشروع التنمية المندمجة بجزرونة
PDI Menzel Bourguiba	10000	500	2431	3619	450	3000	مشروع التنمية المندمجة بمنزل بورقبيبة
PDI Mateur	10000	500	1693	2607	2200	3000	مشروع التنمية المندمجة بماطر
PDI Ghzéla	10000	500	1377	3695	1428	3000	مشروع التنمية المندمجة بغزالة
PDI Bizerte Nord	10000	500	1561	4147	792	3000	مشروع التنمية المندمجة بأوتيك
PDI Utique	10000	500	2800	2565	1135	3000	مشروع التنمية المندمجة بالعالية
PDI El Alia	10000	500	2250	2990	1260	3000	مشروع التنمية المندمجة بغار الملح
PDI Menzel Jemil	10000	500	265	5190	1045	3000	مشروع التنمية المندمجة بمنزل جميل
PDI Ras Jebel	10000	500	1200	3919	1381	3000	مشروع التنمية المندمجة برأس الجبل
Total	110000	5500	18680	40069	12751	33000	المجموع
Total Tunisie							كامل البلاد

مشروع التنمية المندمجة : بنزرت الشمالية
Projet de Développement Intégré : Bizerte Nord

Actions	الإنتاج		البرمجة المحيطة		الوحدة	العناصر
	Réalisation		Prog, Actualisé			
	مالي (أ.د.)	مادي	مالي (أ.د.)	مادي		
1- Actions Individuelles Productives	3355		3000			1_ العناصر الفردية المنتجة
Création de projets dans les petits metiers et services	2455	49	1500	48	مشروع	إحداث مشاريع في المهن الصغرى والخدمات
Création de petites entreprises	900	1	1000	4	مؤسسة صغرى	إحداث مؤسسات صغرى
Création de projets dans l'Artisanat			500	30	مشروع	إحداث مشاريع في الصناعات التقليدية
2- Actions Collectives						2_ العناصر الجماعية
Infrastructures Productives	210		1288			البنية الأساسية المنتجة
Restructuration de la salle d'exposition de l'Office de l'artisanat et son ouverture sur l'espace extérieur	210	80%	600	1	قاعة	تأهيل قاعة عرض مفتوحة على محيطها الخارجي للصناعات التقليدية
Restructuration de l'abattoir municipal de Bizerte			688	1	مسلخ	تأهيل المسلخ البلدي ببزرت
Infrastructures	216		4695			البنية الأساسية
Réhabilitaion du village de Ennadhour: assainissement, routes; trottoirs et éclairage publics		25%				تهذيب قرية الناظور: تطهير وطرق وأرصفة وتنوير عمومي
Aménagement et revêtement des routes dans la zone communale			3080	4	كلم	تهيئة وتعبيد طرق بالمنطقة البلدية: نهج القستطينية - نهج اليونان - نهج ابن خلدون - شارع الهادي شاكور - شارع 20 مارس
Aménagement et revêtement des alentours des marchés			965	2.67	كلم	تهيئة وتعبيد محيط الأسواق: ساحة الصداوي ونهج أبو القاسم الشابي وأسان ويوبكر بكير والجزارين والدرية وساحة ديفور ومضى السيارات
Eclairage public: route 437	216	100%	430	1.3	كلم	التنوير العمومي بالطريق عدد 437
Equipement Collectifs	13.8		543			التجهيزات الجماعية
Aménagement du terrain de quartier de El bhira et installation de gazon	13.8	100%	164	1	ملعب حي	تهيئة وتشييد ملعب حي بالبحيرة
Aménagement du Musée de sidi elhanni			379	1	متحف	تهيئة متحف الحوت سيدي الحني
3- Etudes et Gestion	32		500			3_ الدراسات و التسيير
Etudes	29					الدراسات
Gestion	3					التسيير
Total	3826.8		10026			المجموع
Total Tunisie						كامل البلاد

مشروع التنمية المندمجة : بنزرت الجنوبية
Projet de Développement Intégré : Bizerte Sud

Actions	الإنتاج		البرمجة المحيطة		الوحدة	العناصر
	Réalisation		Prog, Actualisé			
	مالي (أ،د)	مادي	مالي (أ،د)	مادي		
1- Actions Individuelles Productives	659		3000			1_العناصر الفردية المنتجة
Création de projets dans les petits metiers et services	545.4	11	1200	40	مشروع	إحداث مشاريع في المهن الصغرى والخدمات
Création de projets Agricoles	111.1	4	1200	40	مشروع	إحداث مشاريع فلاحية
Création de petites entreprises			500	2	مؤسسة صغرى	إحداث مؤسسات صغرى
Création de projets dans l'Artisanat	2.5	1	100	20	مشروع	إحداث مشاريع في الصناعات التقليدية
2- Actions Collectives						2_العناصر الجماعية
Infrastructures Productives			500			البنية الأساسية المنتجة
Restructuration de l'abattoir municipal de Bizerte			500	1	مسلخ	تأهيل المسلخ البلدي ببزرت
Infrastructures			4222	17.0	كلم	البنية الأساسية
Aménagement et revêtement des pistes agricoles						تهيئة وتعبيد المسالك الريفية المؤدية إلى مراكز تجميع المنتج الفلاحي مسلك الحميميم بوحديد النخيلات
Rempre l'isolement de 2 groupements d'habitations en zone rurale			2573	10.5	كلم	ومسلخ بالطوب ومسلخ الملاحه فك عزلة عدد 02 تجمعات سكنية: تهيئة مسلك شعبة الآخرة ومسلخ هنشير طورو ومسلخ دار الجنة سيدي منصور
Equipements Collectifs			1778	6.5	كلم	التجهيزات الجماعية
Création d'une maison de culture à El Massyda			1358	1	دار ثقافة	إحداث دار ثقافة بالمصيدة
Création d'une Bibliothèque publique à El Massyda			420	1	مكتبة عمومية	إحداث مكتبة عمومية بالمصيدة
3- Etudes et Gestion	44.9		500			3_الدراسات و التسيير
Etudes	44.9					الدراسات
Gestion	0					التسيير
Total	703.9		10000			المجموع
Total Tunisie						كامل البلاد

مشروع التنمية المندمجة : جرزونة
Projet de Développement Intégré : Zarzouna

Actions	الإنتاج		البرمجة المحينة		الوحدة	العناصر
	Réalisation		Prog, Actualisé			
	مالي (أ،د)	مادي	مالي (أ،د)	مادي		
1- Actions Individuelles Productives	275		3000			1_العناصر الفردية المنتجة
Création de projets dans les petits metiers et services	222.8	6	1500	48	مشروع	إحداث مشاريع في المهن الصغرى والخدمات
Création de projets dans le secteur de la pêche	50.2	2	400	20	مشروع	إحداث مشاريع في الصيد البحري
Création de petites entreprises			1000	4	مؤسسة صغرى	إحداث مؤسسات صغرى
Création de projets dans l'Artisanat	2	1	100	20	مشروع	إحداث مشاريع في الصناعات التقليدية
2- Actions Collectives						2_العناصر الجماعية
Infrastructures Productives	347		1400			البنية الأساسية المنتجة
Restructuration du marché de gros des fruits et légumes	347	90%	900	1	سوق	تأهيل سوق الجملة للخضر والغلل
Restructuration de l'abattoir municipal de Bizerte			500	1	مسلخ	تأهيل المسلخ البلدي ببزرت
Infrastructures			2420			البنية الأساسية
Aménagement et revêtement de la route menant à						تهيئة وتعبيد طريق في إتجاه منزل عبد الرحمان على
Menzel Abderrahmen sur la rive du canal			150	0.8	كلم	ضفاف القنال
Installation d'un réseau d'éclairage public						تركيز شبكة التنوير العمومي
Aménagement et revêtement d'une piste sportive et de			1510	440	نقطة إضاءة	تهيئة وتعبيد مسلك ترفيهي ورياضي
loisirs			760	4	كلم	التجهيزات الجماعية
Equipement Collectifs			2808			تهيئة حديقة خالد ابن الوليد إلى حدود مدرسة المهندسين
Aménagement du jardin khaled Ibn elwalid jusqu'au						
abond de l'école nationale des ingénieurs			2008	2.1	هك	إحداث منتزه عائلي بحى الرصاص
Création d'un parc familial dans le quartier Errssas			800	1	منتزه	
3- Etudes et Gestion	72.1		500			3_الدراسات و التسيير
Etudes	69.1					الدراسات
Gestion	3					التسيير
Total	694.1		10128			المجموع
Total Tunisie						كامل البلاد

مشروع التنمية المندمجة : منزل بورقيبة
Projet de Développement Intégré : Menzel Bourguiba

Actions	الإنتاج		البرمجة المحيطة		الوحدة	العناصر
	Réalisation		Prog, Actualisé			
	مالي (أ.د.)	مادي	مالي (أ.د.)	مادي		
1- Actions Individuelles Productives	720.7		3000			1_العناصر الفردية المنتجة
Création de projets dans les petits metiers et services	576.3	18	1200	40	مشروع	إحداث مشاريع في المهن الصغرى والخدمات
Création de petites et moyennes entreprises			500	20	مؤسسة صغرى	إحداث مؤسسات صغرى ومتوسطة
Création de projets agricoles	137.4	2	1200	40	مشروع	إحداث مشاريع فلاحية
Création de projets dans l'Artisanat	7	2	100	20	مشروع	إحداث مشاريع في الصناعات التقليدية
2- Actions Collectives						2_العناصر الجماعية
Infrastructures Productives	0		450			البنية الأساسية المنتجة
Restructuration du marché central de Menzel Bourguiba			450	1	سوق	تأهيل السوق المركزي بمنزل بورقيبة
Infrastructures	540.3		3646.5			البنية الأساسية
Aménagement et revêtement des pistes rurales		45%				تهيئة وتعبيد المسالك الريفية: عين السمارة المقبرة – الدويرة عين السمارة – بنر صولة الزكاونية – دوار بالخامسة دوار بوقعلش – دوار السواصي – طريق
Aménagement et revêtement de l'avenue 15 Octobre			2080	8.2	كلم	المقبرة – دوار بن سعيد – البلاط تهيئة وتعبيد شارع 15 أكتوبر
Aménagement et revêtement de l'avenue El Adib Ennaji	212.8	95%	399	1	كلم	تهيئة وتعبيد شارع الأديب النجعي
Eclairage public de l'entrée de la ville de Menzel Bourguiba en direction de mateur	327.5	100%	840	1.5	كلم	التنوير العمومي لمدخل مدينة منزل بورقيبة من جهة ماطر (بإعتبار تركيز محولين كهربائيين)
Equipement Collectifs	166.9		2431			التجهيزات الجماعية
Création d'un centre de santé de base à echlaghmya			226	1	مركز ص أ	إحداث مركز صحّة أساسية بالشلاغمية
Aménagement d'un centre de vacances et de formation à Guingula			1990	1	مركز إصطيفاف	تهيئة مركز اصطيفاف وتربصات بقتلة
Création d'un terrain de quartier à Om Héni	166.9	100%	215	1	ملعب حي	إحداث ملعب حيّ بأم هاني
3- Etudes et Gestion	98.8		500			3_الدراسات و التسيير
Etudes	98.8					الدراسات
Gestion	0					التسيير
Total	1526.7		10027.5			المجموع
Total Tunisie						كامل البلاد

مشروع التنمية المندمجة : ماطر
Projet de Développement Intégré : Mateur

Actions	الإنتاج		البرمجة المحينة		الوحدة	العناصر
	Réalisation		Prog, Actualisé			
	مالي (أ.د.)	مادي	مالي (أ.د.)	مادي		
1- Actions Individuelles Productives	815.8		3000			1_ العناصر الفردية المنتجة
Création de projets dans les petits metiers et services	799.1	21	1200	40	مشروع	إحداث مشاريع في المهن الصغرى والخدمات
Création de petites entreprises			500	2	مؤسسة صغرى	إحداث مؤسسات صغرى ومتوسطة
Création de projets agricoles	16.7	1	1200	40	مشروع	إحداث مشاريع فلاحية
Création de projets dans l'Artisanat			100	20	مشروع	إحداث مشاريع في الصناعات التقليدية
2- Actions Collectives						2_ العناصر الجماعية
Infrastructures Productives	130.1		2200			البنية الأساسية المنتجة
Restructuration du marché de bétail de Mateur			800	1	سوق	تأهيل سوق الدواب بماطر
Restructuration du marché de gros des fruits et légumes de Mateur			800	1	سوق	تأهيل سوق الجملة للخضر والغلل بماطر
Restructuration de l'abattoir municipal de Bizerte	130.1	40%	600	1	مسلخ	تأهيل المسلخ البلدي ببزرت
Infrastructures	237		2644			البنية الأساسية
Entretien de la piste rurale el omrane -ras el ain			970	4	كلم	صيانة المسلك الريفي العمران رأس العين
Aménagement et revêtement des pistes rurales dans la région de techgua			380	1.5	كلم	تهيئة وتعبيد المسالك الريفية بمنطقة تشقة
Aménagement et revêtement des pistes rurales dans la région de borj essebei		25%	285	1	كلم	تهيئة وتعبيد المسالك الريفية بمنطقة برج السبعي
Aménagement et revêtement de la piste rurale ennhass techgua			232	0.8	كلم	تهيئة وتعبيد المسلك الريفي النحاس تشقة
Aménagement et revêtement de la piste rurale esswassi techgua			235	0.8	كلم	تهيئة وتعبيد المسلك الريفي السواسي تشقة
Revêtement de routes lotissement elhedhli			305	1	كلم	تعبيد طرقات بتقسيم الهذلي
Installation d'un réseau d'éclairage public dans les regions de techgua et Borj essebei	237	100%	237	80	نقطة إضاءة	تركيز شبكة التنوير العمومي بمنطقة تشقة وبرج السبعي
Equipement Collectifs	52.5		1693			التجهيزات الجماعية
Aménagement du terrain Taieb Mhiri		20%	1293	1	ملعب	تهيئة ملعب الطيب المهيري
Création d'un terrain de quartier de Techgua	52.5	95%	300	1	ملعب حي	إحداث ملعب حي بتشقة
Aménagement du jardin public de cité Ennasr			100	1	حديقة	تهيئة الحديقة العمومية بحي النصر
3- Etudes et Gestion	91.9		500			3_ الدراسات و التسيير
Etudes	88.9					الدراسات
Gestion	3					التسيير
Total	1327.3		10037			المجموع
Total Tunisie						كامل البلاد

مشروع التنمية المندمجة : بغزالة
 Projet de Développement Intégré : Ghzéla

Actions	الإنتاج		البرمجة المحينة		الوحدة	العناصر
	Réalisation		Prog, Actualisé			
	مالي (أ،د)	مادي	مالي (أ،د)	مادي		
1- Actions Individuelles Productives	255.4		3000			1_العناصر الفردية المنتجة
Création de projets dans les petits metiers et services	123.9	2	1200	40	مشروع	إحداث مشاريع في المهن الصغرى والخدمات
Création de petites et moyennes entreprises			500	2	مؤسسة صغرى	إحداث مؤسسات صغرى ومتوسطة
Création de projets agricoles	111.9	2	1200	40	مشروع	إحداث مشاريع فلاحية
Création de projets dans l'Artisanat	19.6	1	100	20	مشروع	إحداث مشاريع في الصناعات التقليدية
2- Actions Collectives						2_العناصر الجماعية
Infrastructures Productives	282.6		1625			البنية الأساسية المنتجة
Aménagement du marché local de Ghzéla						
Création du marchémunicipal de Ghzéla	282.6	60%	649	1	سوق	تهيئة السوق المحلية بغزالة
Infrastructures	301.4		3695			البنية الأساسية
Réhabilitaion du quartier de la mine à Ghzéla:						
assainissement, routes	301.4	60%	1160	2.5	كلم	تهذيب حي منجم غزالة: تطهير وطرق
Aménagement et revêtement de 5 pistes rurales		25%	2535	9.3	كلم	تهيئة وتعبيد 05 مسالك ريفية بعمادات غزالة وحشاد
Equipement Collectifs	156.1		1466.9			التجهيزات الجماعية
Création d'un centre de santé de base à boujrir	156.1	100%	301.9	1	مركز ص أ	إحداث مركز للصحة الأساسية ببوجرير
Construction d'une salle de sport à ghzéla			1165	1	قاعة رياضة	بناء قاعة للرياضات الفردية بغزالة
3- Etudes et Gestion	164.8		500			3_الدراسات و التسيير
Etudes	164.8					الدراسات
Gestion	0					التسيير
Total	1160.3		10286.9			المجموع
Total Tunisie						كامل البلاد

مشروع التنمية المندمجة : بأوتيك
Projet de Développement Intégré : Utique

Actions	الإنتاج		البرمجة المحيئة		الوحدة Unité	العناصر
	Réalisation		Prog, Actualisé			
	مالي (أ،د)	مادي	مالي (أ،د)	مادي		
1- Actions Individuelles Productives	53.5		3000			1_العناصر الفردية المنتجة
Création de projets agricoles			1490	54	مشروع	إحداث مشاريع فلاحية
Création de petites et moyennes entreprises			500	2	مؤسسة	إحداث مؤسسات صغرى ومتوسطة
Création de projets dans les petits metiers et services	43.5	4	910	32	مشروع	إحداث مشاريع في المهن الصغرى والخدمات
Création de projets dans l'Artisanat	10	3	100	20	مشروع	إحداث مشاريع في الصناعات التقليدية
2- Actions Collectives						2_العناصر الجماعية
Infrastructures Productives	0		792			البنية الأساسية المنتجة
Création d'un marché municipal à Utique			792	1	سوق بلدي	إحداث سوق بلدي بأوتيك
Infrastructures	460.7		4202			البنية الأساسية
Aménagement et revêtement des routes et pavage des trottoirs dans les quartiers		30%	2450	6.5	كلم	تهيئة وتعبيد الطرقات وتبليط الأرصفة بأحياء النور وسيدي عثمان والفجة والهضاب العليا والميطوح
Installation d'un réseau d'éclairage public	233	100%	233	100	نقطة إضاءة	تركيز شبكة التنوير العمومي
Approvisionnement de 59 familles en eau potable	227.7	100%	232	59	عائلة	تزويد 59 عائلة بالزقب1و2 بالماء الصالح للشرب
Entretien de la route ain dharoua		50%	381	2.5	كلم	صيانة طريق عين الذروة
Aménagement des pistes de zouia à bach hamba			906	3	كلم	تهيئة مسالك الزوية بباش حامبة
Equipement Collectifs	192.3		1538.3			التجهيزات الجماعية
Création d'une maison de culture à El Fejja			1346	1	دار ثقافة	إحداث دار ثقافة بالفجة
Création d'un terrain de quartier à Cité ennour	192.3	100%	192.3	1	ملعب حي	إحداث ملعب حي بحي النور
3- Etudes et Gestion	96.5		500			3_الدراسات و التسيير والإحتياطي
Etudes	96.5					الدراسات
Gestion	0					التسيير
Total	803		10032.3			المجموع
Total Tunisie						كامل البلاد

مشروع التنمية المندمجة : العالية
Projet de Développement Intégré : El Alia

Actions	الإنتاج		البرمجة المحيطة		الوحدة Unité	العناصر
	Réalisation		Prog, Actualisé			
	مالي (أ.د.)	مادي	مالي (أ.د.)	مادي		
1- Actions Individuelles Productives	177		3000			1_العناصر الفردية المنتجة
Création de projets dans les petits metiers et services	163	6	1200	30	مشروع	إحداث مشاريع في المهن الصغرى والخدمات
Création de projets agricoles			1200	30	مشروع	إحداث مشاريع فلاحية
Création de petites entreprises			500	1	مؤسسة صغرى	إحداث مؤسسات صغرى
Création de projets dans l'Artisanat	14	4	100	20	مشروع	إحداث مشاريع في الصناعات التقليدية
2- Actions Collectives						2_العناصر الجماعية
Infrastructures Productives	0		1135			البنية الأساسية المنتجة
Construction d'un local industriel dans la zone industrielle municipale			1135	1	محل صناعي	بناء محل صناعي بالمنطقة الصناعية البلدية
Infrastructures	362.3		2565			البنية الأساسية
Aménagement et revêtement de 5 pistes rurales			1442	7	كلم	تهيئة وتعبيد 5 مسالك ريفية (حريزة والتلة والحفر وتسالة والشريشة)
Réhabilitation de quartiers dans la ville de El Alia			1123			تهيئة أحياء بمدينة العالية:
Aménagement et revêtement des routes	362.3	100%	766	1.5	كلم	- تهيئة وتعبيد طرقات
Pavage des trottoirs			252	6000	2م	- التزصيف
Eclairage public			105	51	نقطة إضاءة	- التنوير العمومي
Equipement Collectifs	160.9		2933.9			التجهيزات الجماعية
Construction d'une salle multidisciplinaires pour les jeux collectifs			2240	1	قاعة متعددة الاختصاصات	بناء قاعة متعددة الاختصاصات للألعاب الجماعية
Construction d'un centre de protection mère enfant	160.9	85%	693.9	1	مركز	بناء مركز رعاية الأم والطفل
3- Etudes et Gestion	79.9		500			3_الدراسات و التسيير والإحتياطي
Etudes	76.9					الدراسات
Gestion	3					التسيير
Total	780.1		10133.9			المجموع
Total Tunisie						كامل البلاد

مشروع التنمية المندمجة : غار الملح
Projet de Développement Intégré : Ghar El Melh

Actions	الإنتاج		البرمجة المحينة		الوحدة Unité	العناصر
	Réalisation		Prog, Actualisé			
	مالي (أ،د)	مادي	مالي (أ،د)	مادي		
1- Actions Individuelles Productives	336.7		3000			1_ العناصر الفردية المنتجة
Création de projets agricoles	10	3	850	30	مشروع	إحداث مشاريع فلاحية
Création de petites entreprises			850	4	مؤسسة صغرى	إحداث مؤسسات صغرى
Création de projets dans les petits metiers et services	308.2	16	1200	40	مشروع	إحداث مشاريع في المهن الصغرى والخدمات
Création de projets dans l'Artisanat	18.5	6	100	20	مشروع	إحداث مشاريع في الصناعات التقليدية
2- Actions Collectives						2_ العناصر الجماعية
Infrastructures Productives	0		1260			البنية الأساسية المنتجة
Aménagement du marché local de la cité Essafa à Ghar el Melh			510	1	سوق	تهيئة السوق المحلية بحى الصفاء بغار الملح
Aménagement du marché municipal de Aousja			750	1	سوق	تهيئة السوق البلدية بعوسجة
Infrastructures	727.3		2 990			البنية الأساسية
Aménagement et revêtement d'une piste rurale (chenwa inférieure)	592.9	80	635	3.5	كلم	تهيئة وتعبيد المسلك الريفي الشنونة السفلي
Aménagement et revêtement d'une piste rurale (ghar el melh- bejjou-saadane)			800	3	كلم	تهيئة وتعبيد مسلك غار الملح باجو سعدان
Aménagement et revêtement de routes à Zouaouine			455	1.5	كلم	تهيئة وتعبيد طرق بالزواوين
Réhabilitation de l'Avenue habib Bougatfa Ghar el Melh	134.4	40	1100			تهذيب شارع الحبيب بوقطفة بغار الملح
Aménagement et revêtement de routes			740	1.7	كلم	- تهيئة وتعبيد طرق
Extention du réseau d'assainissement			360	1.7	كلم	- مد شبكة التطهير
Equipement Collectifs	0		2250			التجهيزات الجماعية
Construction d'une salle multidisciplinaires pour les jeux collectifs			2250	1	قاعة	بناء قاعة متعددة الاختصاصات للألعاب الجماعية
3- Etudes et Gestion	98.8		500			3_ الدراسات و التسيير
Etudes	98.8					الدراسات
Gestion	0					التسيير
Total	1162.8		10 000			المجموع
Total Tunisie						كامل البلاد

مشروع التنمية المندمجة : منزل جميل
Projet de Développement Intégré : Menzel Jemil

Actions	الإنجاز		البرمجة المحينة		الوحدة	العناصر
	Réalisation		Prog, Actualisé			
	مالي (أ،د)	مادي	مالي (أ،د)	مادي		
1- Actions Individuelles Productives	743.7	29	3000	102		1_العناصر الفردية المنتجة
Création de projets dans les petits metiers et services	720.7	21	1200	40	مشروع	إحداث مشاريع في المهن الصغرى والخدمات
Création de projets agricoles			1200	40	مشروع	إحداث مشاريع فلاحية
Création de petites entreprises			500	2	مؤسسة صغرى	إحداث مؤسسات صغرى
Création de projets dans l'Artisanat	23	8	100	20	مشروع	إحداث مشاريع في الصناعات التقليدية
2- Actions Collectives						2_العناصر الجماعية
Infrastructures Productives	0		1045			البنية الأساسية المنتجة
Restructuration du marché hebdomadaire de Menzel Jemil			195	1	سوق	تهيئة السوق الأسبوعية بمنزل جميل
Restructuration du marché municipal de Menzel Abderrahmene			850	1	سوق	تهيئة السوق البلدي بمنزل عبد الرحمان
Infrastructures	497.5		5190			البنية الأساسية
Aménagement de la route de la cité oued smaya			435	0.9	كلم	تهيئة طريق حي وادي السماية
Réhabilitaion du village de la cité Bir Errmel à Menzel Jemil			2467			تهيئة حي بئر الرمل بمنزل جميل
Aménagement et revêtement des routes		5%	1600	5	كلم	- تهيئة وتعبيد الطرقات
Extension du réseau d'assainissement			715	5	كلم	- مَدّ شبكة التطهير
Eclairage public			152	150	نقطة إضاءة	- التنوير العمومي
Réhabilitaion de la cité des Oranges à l'Azib			2288			تهيئة حي البرتقال بالعزيب
Aménagement et revêtement des routes	497.5	80%	1391	4	كلم	- تهيئة وتعبيد الطرقات
Extension du réseau d'assainissement			745	3	كلم	- مَدّ شبكة التطهير
Eclairage public			152	150	نقطة إضاءة	- التنوير العمومي
Equipement Collectifs	206.8		452.7			التجهيزات الجماعية
Création d'un centre de santé de base à Oued erroumine	206.8	60%	452.7	1	مركز ص أ	إحداث مركز للصحة الأساسية بواد الرومين
3- Etudes et Gestion	67.4		0			3_الدراسات و التسيير والإحتياطي
Etudes	67.4					الدراسات
Gestion	0					التسيير
Total	1515.4		9687.7			المجموع
Total Tunisie						كامل البلاد

مشروع التنمية المندمجة : رأس الجبل
Projet de Développement Intégré : Ras Jebel

Actions	الإنتاج		البرمجة المحينة		الوحدة Unité	العناصر
	Réalisation		Prog, Actualisé			
	مالي (أ.د.)	مادي	مالي (أ.د.)	مادي		
1- Actions Individuelles Productives	701.1		3000			1_ العناصر الفردية المنتجة
Création de projets dans les petits metiers et services	701.1	16	1200	40	مشروع	إحداث مشاريع في المهن الصغرى والخدمات
Création de petites entreprises			1200	40	مشروع	إحداث مشاريع فلاحية
Création de projets dans l'Artisanat			500	2	مؤسسة صغرى	إحداث مؤسسات صغرى
			100	20	مشروع	إحداث مشاريع في الصناعات التقليدية
2- Actions Collectives						2_ العناصر الجماعية
Infrastructures Productives			1381			البنية الأساسية المنتجة
Restructuration de la salle d'exposition de l'Office de l'artisanat et son ouverture sur l'espace extérieur			790	500	2م	تهيئة فضاء من المنتج إلى المستهلك برأس الجبل
Restructuration de l'abattoir municipal de Bizerte			591	500	2م	تهيئة السوق البلدي بالماتلين
Infrastructures			3919			البنية الأساسية
			485	2	كلم	تهيئة وتعبيد المسلك الريفي السويصري
			632	2.5	كلم	تهيئة وتعبيد المسلك الريفي صونين
			632	2.5	كلم	تهيئة وتعبيد المسلك الريفي عين مستير برفراف
Réhabilitaion du village de Ennadhour: assainissement, routes; trottoirs et éclairage publiques			400	3.5	كلم	تهيئة شارع محمّد الحبيب قيسومة بالماتلين
Aménagement et revêtement des routes dans la zone communale			890	3.5	كلم	صيانة المسلك الريفي الدمنة
Aménagement et revêtement des alentours des marchés					كلم	تهيئة وتعبيد مسلك الشبيحي والساكت بالقرية
Eclairage public: route 437			285	1		
			595	2	كلم	تهيئة وتعبيد طرقات بكاب زيب
Equipement Collectifs			1200			التجهيزات الجماعية
Aménagement du terrain de quartier de El bhira et installation de gazon			1200	1		تعشيب الملعب الرئيسي وتنويره عوضا عن بناء قاعة متعددة الاختصاصات للألعاب الفردية
3- Etudes et Gestion	103.8		500			3_ الدراسات و التسيير والإحتياطي
Etudes	100.8					الدراسات
Gestion	3					التسيير
Total	804.9		10000			المجموع
Total Tunisie						كامل البلاد

الحوكمة
Gouvernance

توزيع الجمعيات حسب المتمدية
Répartition des associations selon la délégation

دélégation	أخرى Autres	المدارس les écoles	حقوقية juridique	شبابية jeunesse	نسائية Féminine	أجنبية Etrangère	بيئية environnementale	الطفولة Enfance	تنموية Développement	ثقافية Culturelle	مواطنة citoyenneté	خيرية اجتماعية Charité Sociale	ودادية Amicale	المتمدية
Total gouvernorat	232	259	18	14	10	3	29	10	78	188	24	114	39	مجموع الولاية

مؤشرات تتعلق بالحوكمة حسب البلديات
Indicateurs de Gouvernance des Municipalités

ديسمبر 2021

Commune	نفقات العنوان الأول (بالآلاف دينار)		حجم الأجور (بالآلاف دينار)		الصندوق المشترك للجماعات المحلية (بالآلاف دينار)		مداخيل العنوان الأول (بالآلاف دينار)		العدد الجملي للأعوان (بما في ذلك الإطارات)		عدد الإطارات		الاستثمارات العمومية (بالآلاف دينار)		الاستثمارات البلدية (عنوان II) (بالآلاف دينار)		المداخيل الجميلية (بالآلاف دينار)		البلديات
	2021	2020	2021	2020	2021	2020	2021	2020	2021	2020	2021	2020	2021	2020	2021	2020	2021	2020	
Bizerte																			بلدية بنزرت
Menzel Bourguiba																			بلدية منزل بورقيبة
Mateur	4147	3841	2416	2225	1358	1407	5360	5054	115	116	14	13	-	-	1790	433	11009	8834	بلدية ماطر
Ras Jebel	3261	2973	2108	1816	1148	897	3990	3647	102	97	14	13	-	-	1012	1627	6634	6473	بلدية رأس الجبل
Menzel Jemil	2424	2081	1319	1129	1127	980	3043	2819	76	71	11	11	-	-	1964	708	6455	5133	بلدية منزل جميل
Menzel Abderrahmene	1760	1734	1224	1114	1215	1314	1893	1860	55	58	10	10	-	-	1675	1314	3569	3174	بلدية منزل عبد الرحمان
El Alia	2086	1798	1098	1020	1070	702	2574	2179	55	56	6	7	-	-	665	770	5131	4173	بلدية العالية
Metline	1289	1153	928	806	800	583	1355	1200	45	45	7	7	1169	280	809	263	2900	1672	بلدية الماتلين
Tinja	1435	1392	1045	1026	1045	830	1529	1452	50	53	6	8	574	86	686	186	3866	3025	بلدية تينجة
Raf Raf																			بلدية رراف
Aousja		792		384		-		1223		27		2		-		450		2750	بلدية عوسجة
Ghar El Melh	1173	1038	748	641	431	409	1404	1247	38	38	2	2	-	-	786	216	2706	1850	بلدية غار الملح
Sejnène	1217	1270	912	900	651	652	1266	1344	47	50	2	2	-	-	618	156	2954	2135	بلدية سجنان
Ghezela	563	523	296	248	734	1020	1350	1525	23	12	1	1		4	389	128	1350	1525	بلدية غزالة
Joumine	465	578	280	150	691	566	1287	1090	15	7	6	1	-	-	289	318	1280	1090	بلدية جومين
Utique	1240	1108	766	600	-	-	1746	1847	42	42	3	3	-	-	1659	1839	3519	3389	بلدية أوتيك
Hchechna	391	357	308	297	52	48	814	718	16	16	1	1	-	-	378	346	1781	1449	بلدية الحشاشنة
Total	21450	20638	13447	12355	10323	9408	27610	27205	679	688	83	81	1743	370	12721.347	8752.853	53154	46672	المجموع



وزارة التنمية والإستثمار والتعاون الدولي

Ministère du Développement de l'Investissement et de la
Coopération internationale

المندوبية العامة للتنمية الجهوية

Commissariat Général au Développement Régional

25 مكرر نهج صدر بعل 1002 لافايات تونس

25 bis rue Asdrubal, 1002 Lafayette, Tunis

<http://www.cgdr.nat.tn>

cgdr@mdci.gov.tn

الهاتف : +21671799454 / +21671799200

الفاكس : +21671787234+

98 شارع محمد الخامس ساحة باستور البلفدير 1002 تونس
98, Avenue Med V, Place Pasteur le Belvédère -1002 Tunis
الهاتف : (+216)71799454-(+216)71848982
الفاكس : (+216) 71787234
البريد الالكتروني : cgdr@cgdr.nat.tn
الموقع الالكتروني : www.cgdr.nat.tn

السعر : 10 دنانير Prix : 10 DT

ردم د : ISSN : 1737-8796