



المنذوبية العامة للتنمية الجهوية
Commissariat Général au
Développement Régional

الجمهورية التونسية
وزارة الاقتصاد والتخطيط

ولاية صفاقس في أرقام

Gouvernorat de Sfax en chiffres

سنة 2021
Année 2021

cgdr@cgdr.nat.tn

PREFACE

Face aux défis, enjeux et mutations que connaissent les économies du monde y compris celle de la Tunisie dans toutes ses régions, il s'avère nécessaire de disposer d'une information statistique transparente, claire, précise et périodique touchant tous les secteurs économiques et sociaux ainsi que les unités administratives du pays à savoir le gouvernorat, la délégation et l'Imada. En effet les données statistiques revêtent, plus que jamais, une importance capitale dans la mesure où elles permettent la rationalisation des choix et des décisions dans tous les domaines touchant au processus du développement régional. Dans ce contexte, et afin de remédier aux insuffisances des données statistiques au niveau régional, le Commissariat Général au Développement Régional et les structures du développement régional (Office du Développement du Sud, Office du Développement du centre-Ouest, Office du Développement du Nord-Ouest) en collaboration avec l'Institut National de la Statistique, les services techniques régionaux, ont préparé et édité la revue "Gouvernorat en chiffres". Ce document qui constitue un recueil de données statistiques régionales est amélioré, enrichi et actualisé périodiquement. A cette occasion, le Commissariat Général au Développement Régional présente ses remerciements à tous les services qui ont contribué à la réalisation et l'enrichissement de ce document.

توطئة

أمام التحديات والرهانات والمتغيرات التي تعيشها الاقتصاديات العالمية بما في ذلك ما تشهده البلاد التونسية بكل جهاتها, بات من الضروري توفير معطيات احصائية شفافة ودقيقة ودورية تشمل مختلف القطاعات الاقتصادية والاجتماعية والوحدات (الولاية, المعتمدية والعمادة). كما أصبحت المعلومة الاحصائية تحظى بمكانة هامة عند أصحاب القرار من سياسيين وأعوان اقتصاديين باعتبار أن القرار الذي يتخذ لغاية الاستثمار في جهة وقطاع يتم على أساس توفر المعلومات بالشفافية والدقة والسرعة المرجوة. وباعتبار أن المعطيات الاحصائية التي توفرها المسوحات العينية المعتمدة في مختلف القطاعات, لا تمكن ابراز البعد الجهوي بالتفاصيل المرجوة, أعدت هياكل التنمية الجهوية (المندوبية العامة للتنمية الجهوية وديوان تنمية الجنوب وديوان تنمية الوسط الغربي وديوان تنمية الشمال الغربي) بالتعاون مع المعهد الوطني للإحصاء والادارات الفنية الجهوية نشرية "ولاية في أرقام" مساهمة منها في توفير المعلومة الاحصائية على المستوى المحلي والجهوي والتي يصعب جمعها في غير هذا الاطار. كما تحرص هياكل التنمية الجهوية على تحسين واثراء هذه المعطيات كلما مكنت الصفة الدورية ذلك. وبمناسبة صدور هذا العمل, تتوجه المنذوبية العامة للتنمية الجهوية بالشكر لكل من تعاون في انجاز هذه الوثيقة وساهم في اثرائها من ادارات ومصالح فنية محلية وجهوية ووطنية.

SOMMAIRE

الفهرس

Présentation du gouvernorat	1	تقديم الولاية
Principaux indicateurs socio-économiques	3	أهم المؤشرات الاجتماعية والاقتصادية
Population et conditions de vie des ménages		السكان وظروف عيش الأسر
Evolution de la population par délégation	5	تطور عدد السكان حسب المعتمدية
Evolution de la population par commune	7	تطور عدد السكان حسب البلديات
Evolution des principaux indicateurs de conditions de vie des ménages	8	تطور أهم مؤشرات ظروف عيش الأسر
Promotion sociale	9	النهوض الاجتماعي
Distances inter-délégations (KM)	10	المسافات الفاصلة بين المعتمديات (كلم)
Caractéristiques migratoires		خصائص الهجرة
Migration intérieure		الهجرة الداخلية
Répartition des migrants selon la délégation de résidence en 2014 , raisons de sortie totale genre	14	توزيع المهاجرين حسب معتمدية الإقامة سنة 2014 وأسباب المغادرة مجموع الجنسين
Répartition des migrants selon la délégation de résidence en 2014 , raisons de sortie totale masculin	15	توزيع المهاجرين حسب معتمدية الإقامة سنة 2014 وأسباب المغادرة مجموع ذكور
Répartition des migrants selon la délégation de résidence en 2014 , raisons de sortie totale féminin	16	توزيع المهاجرين حسب معتمدية الإقامة سنة 2014 وأسباب المغادرة مجموع إناث
Migration extérieure		الهجرة الخارجية
Répartition des immigrants et des émigrants selon la délégation de résidence, les raisons d'émigration totale genre	19	الهجرة الخارجية: توزيع الوافدين و المغادرين خلال الفترة حسب معتمدية الإقامة وأسباب المغادرة مجموع الجنسين
Répartition des immigrants et des émigrants selon la délégation de résidence, les raisons d'émigration totale masculin	20	الهجرة الخارجية: توزيع الوافدين و المغادرين خلال الفترة حسب معتمدية الإقامة وأسباب المغادرة مجموع ذكور
Répartition des immigrants et des émigrants selon la délégation de résidence, les raisons d'émigration totale féminin	21	الهجرة الخارجية: توزيع الوافدين و المغادرين خلال الفترة حسب معتمدية الإقامة وأسباب المغادرة مجموع إناث
Les secteurs sociaux		القطاعات الاجتماعية
L'Education		التعليم
Evolution du nombre des écoles et des salles d'études du 1er cycle de l'enseignement de base	25	تطور عدد المدارس والقاعات بالمرحلة الأولى من التعليم الأساسي
Evolution du nombre des écoles préparatoires, des lycées et des salles d'études du 2ème cycle de l'enseignement de base et de l'enseignement secondaire	27	تطور عدد المدارس الإعدادية والمعاهد الثانوية وقاعات التدريس بالمرحلة الثانية من التعليم الأساسي والتعليم الثانوي
Evolution du nombre des élèves et des enseignants du 1er cycle de l'enseignement de base	29	تطور عدد التلاميذ والمدرسين بالمرحلة الأولى من التعليم الأساسي
Evolution du nombre des élèves et des enseignants du 2ème cycle de l'enseignement de base et l'enseignement secondaire	30	تطور عدد التلاميذ والمدرسين بالمرحلة الثانية من التعليم الأساسي والتعليم الثانوي
Evolution des indicateurs du 1er cycle de l'enseignement de base	31	تطور مؤشرات المرحلة الأولى من التعليم الأساسي
Evolution des indicateurs du 2ème cycle de l'enseignement de base et de l'enseignement secondaire	32	تطور مؤشرات المرحلة الثانية من التعليم الأساسي والتعليم الثانوي
Evolution des taux de réussite pour la 1ère année de l'enseignement secondaire et du bac	33	تطور نسب النجاح إلى السنة الأولى ثانوي والباكالوريا
Répartition des bacheliers par spécialité(2017/2018)	35	توزيع الناجحين في البكالوريا حسب الإختصاص
Répartition des bacheliers par spécialité 2017/2018 (Suite1)	36	توزيع الناجحين في البكالوريا حسب الإختصاص (يتبع1)
Répartition des bacheliers par spécialité 2017/2018 (Suite2)	37	توزيع الناجحين في البكالوريا حسب الإختصاص (يتبع2)
Répartition des bacheliers par spécialité 2017/2018 (Suite3)	38	توزيع الناجحين في البكالوريا حسب الإختصاص (يتبع3)
Evolution des abandons dans les différents cycles de l'enseignement	40	تطور عدد المنقطعين بمختلف مراحل التعليم
Evolution des indicateurs du 1 er cycle de base de l'enseignement privé	42	تطور أهم مؤشرات المرحلة الأولى من التعليم الأساسي الخاص
Evolution des indicateurs du 2ème cycle de base et secondaire de l'enseignement privé	43	تطور أهم مؤشرات المرحلة الثانية من التعليم الأساس والثانوي الخاص

Enseignement Supérieur		التعليم العالي
Evolution du nombre des étudiants selon les établissements universitaires	45	تطور عدد الطلبة حسب المؤسسات الجامعية
Evolution du nombre des Etudiants selon les Etablissements Universitaires privés	47	تطور عدد الطلبة حسب المؤسسات الجامعية الخاصة
Evolution des indicateurs de l'enseignement supérieur	49	تطور مؤشرات التعليم العالي
Evolution des indicateurs de l'enseignement supérieur (privé)	50	تطور مؤشرات التعليم العالي (الخاص)
Etablissements des services Universitaires	51	مؤسسات الخدمات الجامعية
Formation professionnelle		التكوين المهني
Evolution des indicateurs de la formation professionnelle (A.T.F.P)	53	تطور مؤشرات التكوين المهني (الوكالة التونسية للتكوين المهني)
Evolution des indicateurs de la formation professionnelle (A.T.F.P) (suite)	55	تطور مؤشرات التكوين المهني (الوكالة التونسية للتكوين المهني) (يتبع)
Evolution des indicateurs de la formation professionnelle (Autres centres publics)	56	تطور مؤشرات التكوين المهني (المراكز العمومية الأخرى)
Evolution des indicateurs de la formation professionnelle (Autres centres publics) (suite)	57	تطور مؤشرات التكوين المهني (المراكز العمومية الأخرى) (يتبع)
Evolution des indicateurs de la formation professionnelle selon l'intervenant	58	تطور مؤشرات التكوين المهني حسب المتدخل
Evolution des indicateurs de la formation professionnelle selon l'intervenant (suite)	59	تطور مؤشرات التكوين المهني حسب المتدخل (يتبع)
Emploi		التشغيل
Evolution des demandes et des offres d'emploi (catégories cadres)	62	تطور طلبات وعروض الشغل لفائدة الإطارات
Evolution des demandes et des offres d'emploi (catégories non cadres)	63	تطور طلبات وعروض الشغل لفائدة غير الإطارات
La Santé		الصحة
Equipements sanitaires dans le secteur public (partie 1)	65	التجهيزات الصحية بالقطاع العام (الجزء الأول)
Equipements sanitaires dans le secteur public (partie 2)	67	التجهيزات الصحية بالقطاع العام (الجزء الثاني)
Equipements sanitaires dans le secteur privé (partie 1)	69	التجهيزات الصحية بالقطاع الخاص (الجزء الأول)
Equipements sanitaires dans le secteur privé (partie 2)	71	التجهيزات الصحية بالقطاع الخاص (الجزء الثاني)
Le personnel médical dans le secteur public	73	الإطار الطبي بالقطاع العام
Le personnel médical dans le secteur privé	74	الإطار الطبي بالقطاع الخاص
Le personnel paramédical dans le secteur public	75	الإطار شبه الطبي بالقطاع العام
Jeunesse et enfance		الشباب والطفولة
Espaces de la jeunesse	77	الفضاءات الشبابية
Espaces de l'enfance	78	فضاءات الطفولة
Espaces sportifs	79	الفضاءات الرياضية
Associations sportives civiles	81	الجمعيات الرياضية المدنية
Culture		الثقافة
Espaces culturels	83	الفضاءات الثقافية
Musées et Sites Archéologiques (2018)	85	المتاحف والمعالم الأثرية (2018)
Affaires religieuses		الشؤون الدينية
Affaires religieuses_Ecoles coraniques	87	الشؤون الدينية - قطاع الكتاتيب
Affaires religieuses - Monuments	88	الشؤون الدينية - المعالم الدينية

Secteurs Productifs

القطاعات المنتجة

Agriculture

الزراعة

Evolution de l'exploitation des lacs collinaires	91	تطور استغلال البحيرات الجبلية
Evolution des Ressources Hydriques par Nappe Phréatique	92	تطور الموارد المائية حسب المائدة السطحية
Evolution des Ressources Hydriques par Nappe Profonde	93	تطور الموارد المائية حسب المائدة العميقة
Evolution de la superficie des Terres Agricoles selon la Vocation	94	تطور مساحة الأراضي الفلاحية حسب المؤهلات
Evolution des Périmètres publiques Irrigués selon la Délégation	95	تطور المساحات السقوية العمومية حسب المعمدية
Evolution des Périmètres Irrigués privés selon la Délégation	96	تطور المساحات السقوية الخاصة حسب المعمدية
Evolution des indicateurs des périmètres irrigués	98	تطور مؤشرات المساحات السقوية
Evolution de la superficie agricole selon l'exploitation	99	تطور المساحات المزروعة حسب الاستغلال
Evolution de la superficie agricole selon l'exploitation (suite)	100	تطور المساحات المزروعة حسب الاستغلال (يتبع)
Evolution de la Production Végétale selon l'Espèce	101	تطور الإنتاج النباتي حسب الصنف
Evolution de la Production Végétale selon l'Espèce (suite)	102	تطور الإنتاج النباتي حسب الصنف (يتبع)
Evolution du Cheptel selon l'Espèce	103	تطور تربية الماشية حسب الصنف
Evolution du petit élevage	104	تطور تربية الماشية الصغرى
Evolution de la Production Animale selon l'Espèce	105	تطور الإنتاج الحيواني حسب الصنف
Evolution de la Production Animale selon l'Espèce (suite)	106	تطور الإنتاج الحيواني حسب الصنف (يتبع)
Evolution et répartition des investissements des catégories "B" et "C" agréées	107	تطور وتوزيع الإستثمارات المصادق عليها من صنفى (ب، ج)
Répartition des projets agricoles des catégories "B" et "C" par délégation	108	توزيع المشاريع الفلاحية من صنفى "ب" و"ج" حسب المعمدية
Répartition des projets agricoles des catégories "B" et "C" selon le secteur	109	توزيع المشاريع الفلاحية من صنفى "ب" و"ج" حسب القطاع
Evolution du nombre des huileries	110	تطور عدد معاصر زيت الزيتون
Evolution de la collecte de lait par délégation	111	تطور تجميع الحليب حسب المعمدية

La pêche

الصيد البحري

Evolution des flottilles et de production de la pêche selon le port	113	تطور أسطول و إنتاج الصيد البحري حسب الميناء
Répartition de la flotte de pêche et de la main-d'œuvre	114	توزيع أسطول الصيد البحري واليد العاملة

Energie

الطاقة

Consommation de l'énergie électrique selon l'usage (Basse tension)	117	استهلاك الطاقة الكهربائية حسب الإستعمال (ضغط منخفض)
Consommation de l'énergie électrique selon l'usage (Moyenne tension)	118	استهلاك الطاقة الكهربائية حسب الإستعمال (ضغط متوسط)
Consommation du gaz de ville et le nombre d'abonnés (Basse pression)	119	استهلاك الغاز وعدد المشتركين (ضغط منخفض)
Consommation de gaz de ville et le nombre d'abonnés (Moyenne pression)	120	استهلاك الغاز وعدد المشتركين (ضغط متوسط)
Consommation de l'eau potable selon l'usage	121	استهلاك الماء الصالح للشرب حسب الإستعمال

Environnement et Qualité de la vie

البيئة ونوعية الحياة

Indicateurs d'environnement et Qualité de la vie	123	مؤشرات حول البيئة وجودة الحياة
Evolution du nombre des abonnés au réseau d'assainissement et le nombre des stations d'épuration et de pompage	124	تطور عدد المشتركين بشبكة التطهير وعدد محطات التطهير والضخ

Industrie et Zones Industrielles

الصناعة والمناطق الصناعية

Répartition des entreprises industrielles	127	توزيع المؤسسات الصناعية
Répartition des entreprises industrielles (suite)	128	توزيع المؤسسات الصناعية (يتبع)
Répartition des employés industriels	130	توزيع اليد العاملة الصناعية
Répartition des employés industriels (suite)	131	توزيع اليد العاملة الصناعية (يتبع)

Répartition des entreprises industrielles totalement exportatrices	134	توزيع المؤسسات الصناعية المصدرة كليا
Répartition des entreprises industrielles totalement exportatrices (suite)	135	توزيع المؤسسات الصناعية المصدرة كليا (يتبع)
Répartition des employés industriels aux entreprises totalement exportatrices	136	توزيع اليد العاملة الصناعية بالمؤسسات المصدرة كليا
Répartition des employés industriels aux entreprises totalement exportatrices (suite)	137	توزيع اليد العاملة الصناعية بالمؤسسات المصدرة كليا (يتبع)
Zones Industrielles (Superficies + Lotissements)	138	معطيات حول المناطق الصناعية (المساحة والمقاسم)
Tourisme et artisanat		السياحة والصناعات التقليدية
Evolution du nombre d'unités Hôtelières	141	تطور عدد الوحدات السياحية
Evolution du nombre des pensions hôtelières	142	تطور عدد الإقامات السياحية
Evolution des indicateurs d'exploitation et de séjour	143	تطور مؤشرات الاستغلال والإقامة
L'artisanat	144	توزيع الحرفيين المتخصصين على وصول تسجيل حرفية بولاية صفاقس حسب المعتبرية والاختصاص
Transport et réseau routier		النقل والطرق
Evolution du réseau routier	146	تطور شبكة الطرق
Evolution du réseau routier classé	147	تطور شبكة الطرق المرقمة
Evolution dunombre des autorisations accordées au transport terrestre	148	تطور عدد الرخص المسندة للنقل البري
Evolution Transport ferroviaire selon la station	149	تطور النقل الحديدي حسب المحطة
Transport aérien: l'aéroport	150	النقل الجوي: مطار
Société régionale du transport de sfax	151	شركة النقل بصفاقس
Evolution du transport maritime selon le port	152	تطور النقل البحري حسب الميناء
Poste et Télécommunication		البريد والاتصالات
La poste (Infrastructure de base)	154	البريد (البنية التحتية)
La poste (Infrastructure de base) (suite)	156	البريد (البنية التحتية) يتبع
Service de la poste (Opérations financières)	157	خدمات البريد (العمليات المالية)
Télécommunication (Réseau et abonnés)	158	الاتصالات (الشبكة والمستخدمين)
Institutions financières		القطاع المصرفي
Evolution des points de vente selon l'activité commerciale	161	تطور عدد نقاط البيع حسب النشاط التجاري
Agences bancaires par délégation	162	وكالات الجهاز المصرفي حسب المعتبرية
Appui Au Développement		مساندة التنمية
Projets financés par la BFPME par délégation	165	المشاريع الممولة عن طريق بنك تمويل المؤسسات الصغرى والمتوسطة حسب المعتبريات
Evolution de l'activité de la banque tunisienne de solidarité	166	تطور تدخلات البنك التونسي للتضامن
Projets de développement intégré 3ème tranche à Sfax 2020	167	مشاريع التنمية المندمجة القسط الثالث بولاية صفاقس 2020
Projets de développement intégré 1ère tranche à Sfax	168	مشاريع التنمية المندمجة القسط الأول بولاية صفاقس
Projet de Développement Intégré : skhira	169	مشروع التنمية المندمجة : الصخيرة
Projet de Développement Intégré : Amra	170	مشروع التنمية المندمجة : العامرة
Projet de Développement Intégré : Agureb	171	مشروع التنمية المندمجة : عقارب
Projet de Développement Intégré : menzel chaker	172	مشروع التنمية المندمجة : منزل شاكر
Projet de Développement Intégré : ghraiba	173	مشروع التنمية المندمجة : الغريبة
Projet de Développement Intégré : hencha	174	مشروع التنمية المندمجة : الحنشة
Projet de Développement Intégré : Bir ali ben khilfa	175	مشروع التنمية المندمجة : بئر علي بن خليفة
Projet de Développement Intégré : Jbeniana	176	مشروع التنمية المندمجة : جبنيانة
Programme régional de développement 2019	177	البرنامج الجهوي للتنمية لسنة 2019
Gouvernance		الحكومة
Répartition des associations selon la délégation	179	توزيع الجمعيات حسب المعتبرية
Indicateurs de Gouvernance des Municipalités	180	مؤشرات تتعلق بالحكومة حسب البلديات

PRESENTATION DU GOUVERNORAT

تقديم الولاية

De par son ouverture sur la mer méditerranée, et sa position géographique privilégiée, de son infrastructure multimodale et grâce à la diversité de son économie, le gouvernorat de Sfax constitue une métropole nationale.

L'activité agricole en développement y enregistre l'émergence de nouvelles activités à l'instar de l'élevage bovin laitier, de l'aviculture et de cultures irriguées, à côté du rôle leader y demeurent des activités motrices ; Les industries manufacturières, l'énergie et les services.

Le gouvernorat offre aussi un environnement propice au développement de l'économie de savoir et à l'ancrage des pratiques technologiques innovantes : il abrite 20 établissements universitaires, un Technopôle des TIC et des centres de recherches dans des créneaux innovants.

Des efforts sont à déployer en vue d'affronter les défis de développement persistant dans la région : la pression sur les ressources naturelles, le déséquilibre entre le grand sfax et les délégations de l'intérieur , la consolidation et la modernisation de l'infrastructure et des équipements collectifs en égard à son rang de métropole.

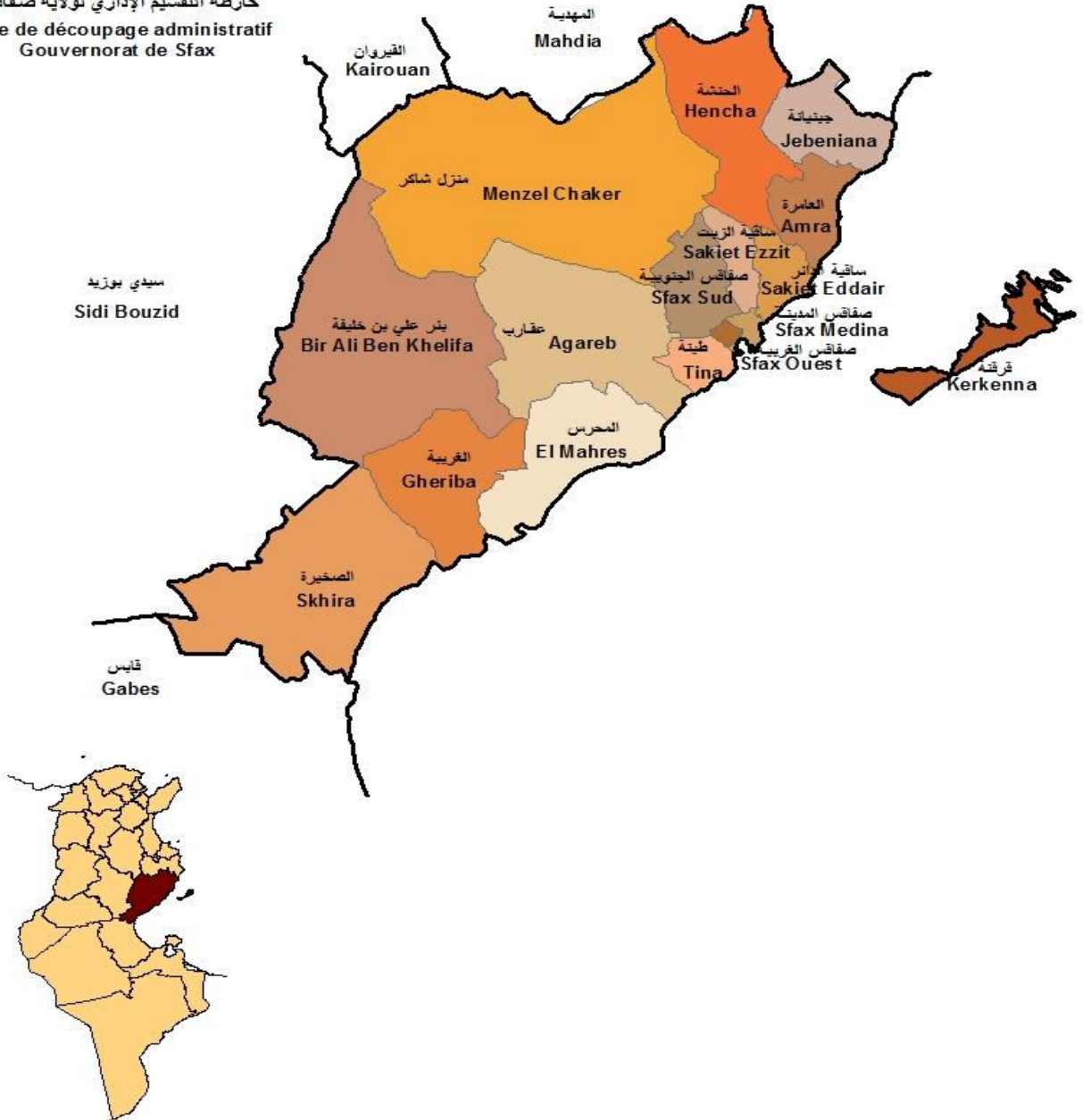
بحكم موقعها الجغرافي المتميز المطل على البحر الأبيض المتوسط و الرابط بين مختلف جهات البلاد وباعتبار تطور بنيتها الأساسية ولتنوع نسيجها الاقتصادي، تعتبر ولاية صفاقس قطبا عمرانيا وتنمويا هاما ونشيطا يساهم بنسب مرتفعة في تجسيم الأهداف الوطنية للاستثمار والإنتاج والتصدير والتشغيل.

ويتجلى ذلك من خلال نشاط فلاحي في تطور مستمر سجل تنامي عديد المجالات الجديدة كتربية البقر الحلوب وتربية الدواجن والزراعات السقوية إضافة إلى الدور الريادي الذي تضطلع به قطاعات الصناعات المعملية والطاقة والخدمات.

ويتوفر بالولاية إطارا ملائما لتنمية اقتصاد المعرفة وإرساء متطلبات التطوير والتجديد التكنولوجي إذ تضم 20 مؤسسة جامعية يؤمها حوالي 32 ألف طالب وقطبا تكنولوجيا في مجال الإعلامية والمليديا ومراكز للبحث في قطاعات جديدة.

كما أن التحديات التنموية المطروحة على الجهة تتمثل في الضغوطات المسلطة على الوضع البيئي و التفاوت التنموي بين صفاقس الكبرى والمعتمديات الداخلية والحاجة لمزيد تدعيم وتعصير البنية الأساسية والتجهيزات الجماعية باعتبار وظيفتها

خارطة التقسيم الإداري لولاية صفاقس
Carte de découpage administratif
Gouvernorat de Sfax



أهم المؤشرات الاقتصادية والاجتماعية

Principaux indicateurs socio-économiques

Indicateurs	Unité	كامل البلاد	إقليم الوسط الشرقي	ولاية صفاقس	الوحدة	المؤشرات
		Tunisie Entière	Centre Est	Gvt Sfax		
Nombre de délégations		274	56	16		عدد المعتمديات
Nombre de communes		350	90	23		عدد البلديات
Estimation de la population au 01/01/2022	mille	11803.6	2828.6	1024.6	ألف	تقديرات عدد السكان 2022/01/01
Densité de la population	hab./km ²	76.3	208.1	146.3	س/كلم ²	الكثافة السكانية
Taux de Natalité 2020	‰	14.8	14.7	14.2	‰	نسبة الولادات المصرح بها سنة 2020
Taux de Mortalité 2020	‰	6.8	6.7	6.8	‰	نسبة الوفيات العامة سنة 2020
Taux d'accroissement naturel 2020	%	0.8	0.8	0.7	%	معدل الزيادة الطبيعية سنة 2020
Taux d'analphabétisme 10 ans et plus (RGPH 2014)	%	19.3	14.6	16.9	%	نسبة الأمية (تعداد 2014)
Population occupée selon la branche d'activité (RGPH 2014)						نسبة المشتغلين حسب القطاع (تعداد 2014)
Agriculture	%	10.5	6.4	7.9	%	الزراعة
Industrie Manufacturière	%	18.3	26.4	23.2	%	الصناعة المعملية
Industrie non Manufacturière	%	16.2	16.1	16.8	%	الصناعة غير المعملية
Services	%	54.9	51.0	52.0	%	الخدمات
Taux d'activité (2021)	%	47.0	48.1	48.1	%	نسبة النشاط (2021)
Taux de chômage (2021)	%	18.0	13.8	13.8	%	نسبة البطالة (2021)
Taux d'Electrification 2021*	%	99.9	99.9	99.9	%	نسبة التزويد العام سنة 2021 *
Taux de desserte en Eau Potable 2021 *	%	98.4	99.2	98.3	%	نسبة التزويد بالماء الصالح للشرب سنة 2021 *
Taux de Branchement au réseau ONAS(Ens milieux) 2021*	%	63.2	65.3	51.7	%	نسبة الربط بشبكات التطهير سنة 2021*(مجموع)
Nombre de lits pour 1000 habitants 2021*		1.9	1.9	1.8		عدد الأسرة لكل 1000 ساكن سنة 2021*
Nombre des lits dans les cliniques privées 2020*		6954	1903	952		عدد الأسرة في المصحات الخاصة 2020*
Nombre d'habitants par bureau postal 2021 *	mille	11.1	11.8	12.5	ألف	عدد السكان لكل مكتب بريد سنة 2021 *
Nombre d'entreprises 10emplois et plus 2021		4918	1851	670		عدد المؤسسات الصناعية 2021
Nombre d'entreprises totalement exportatrices 2021		2156	896	118		عدد المؤسسات الصناعية المصدرة كلياً 2021

* Prévisionnel

Source: Institut National de la Statistique

* تقديرات

المصدر: المعهد الوطني للإحصاء

السكان وظروف عيش الأسر
Population
et Conditions de Vie des Ménages

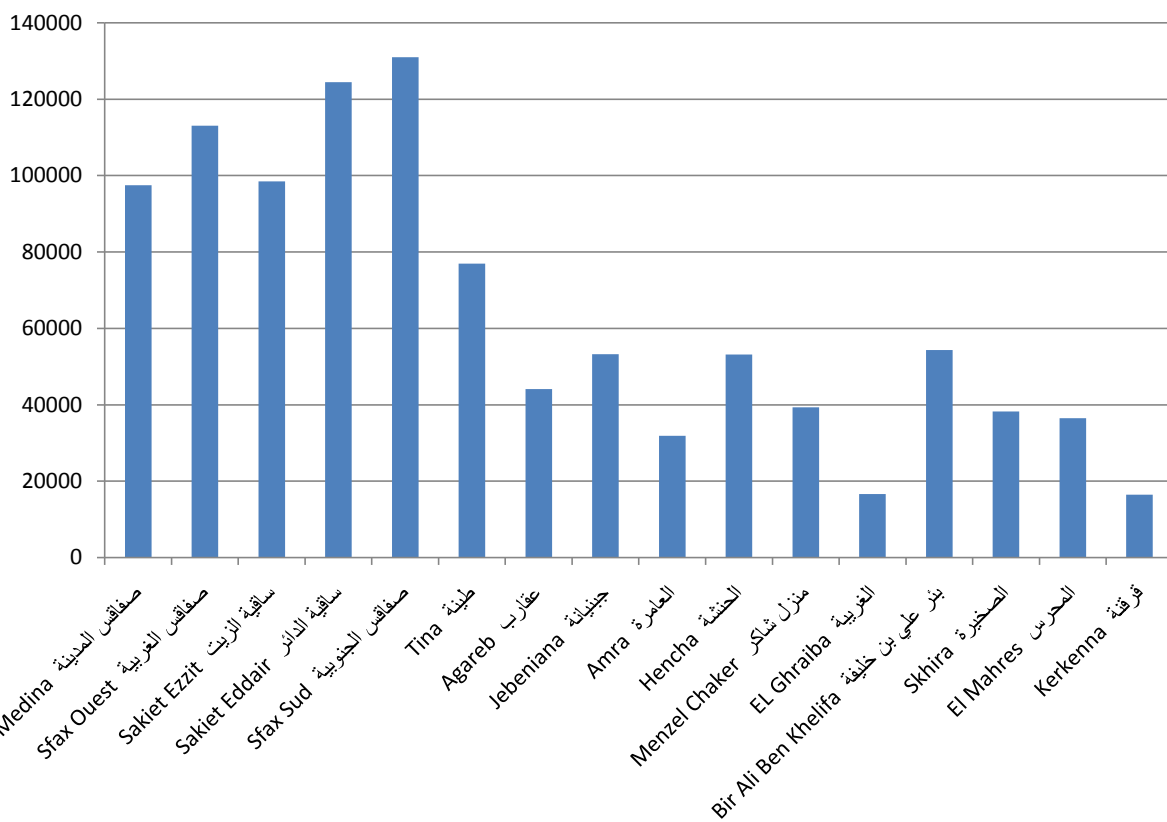
تطور عدد السكان حسب المعتمدية
EVOLUTION DE LA POPULATION PAR DELEGATION

المعتمدية	2020	2021	Délégation
صفاقس المدينة	98173	97457	Sfax Medina
صفاقس الغربية	112829	112997	Sfax Ouest
ساقية الزيت	98133	98429	Sakiet Ezzit
ساقية الدائر	123884	124427	Sakiet Eddair
صفاقس الجنوبية	130569	130944	Sfax Sud
طينة	76399	76937	Tina
عقارب	44077	44082	Agareb
جبنبانة	53131	53197	Jebeniana
العامرة	31820	31824	Amra
الحنشة	53059	53118	Hencha
منزل شاكر	39255	39255	Menzel Chaker
الغربية	16547	16563	EL Ghraiba
بئر علي بن خليفة	54284	54293	Bir Ali Ben Khelifa
الصخيرة	38101	38209	Skhira
المحرس	36427	36432	El Mahres
قرقنة	16388	16395	Kerkenna
الولاية	1023076	1024559	Total

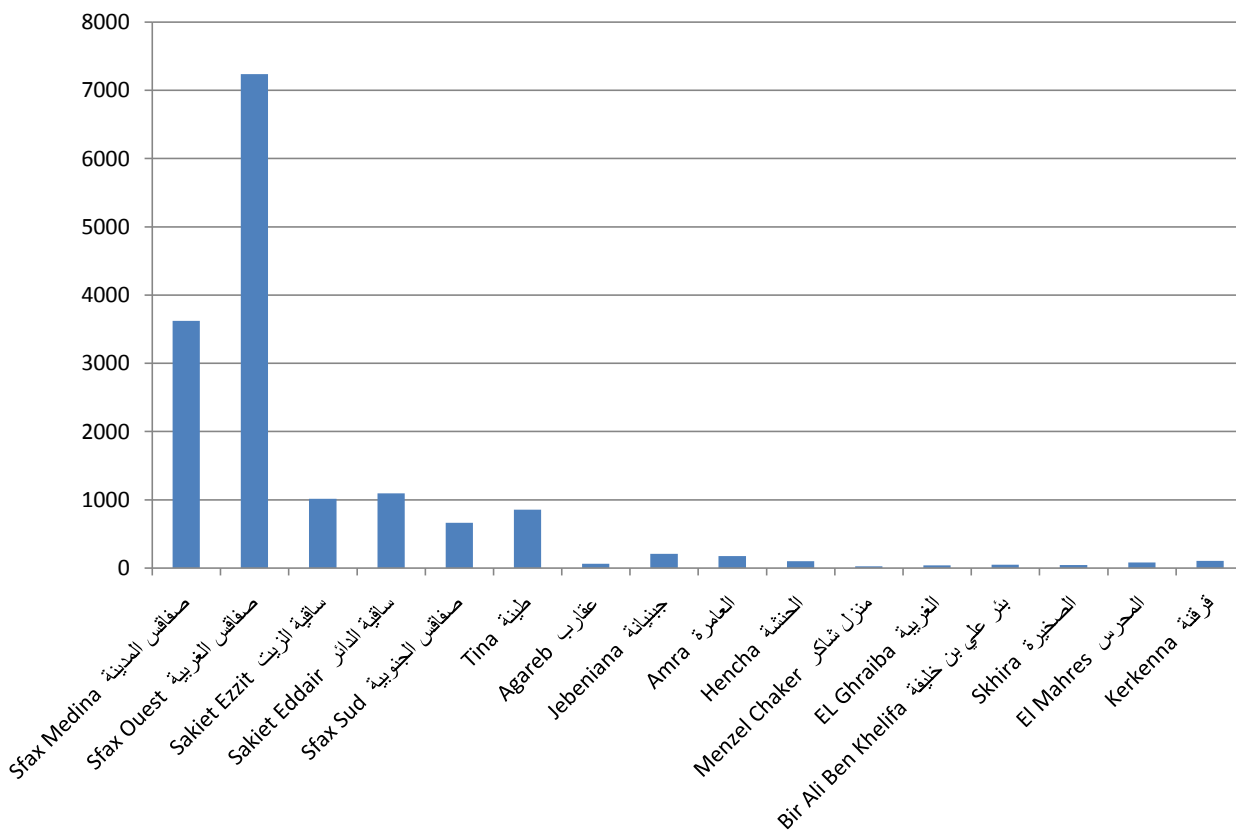
المصدر : المعهد الوطني للإحصاء- التقديرات السكانية حسب المعتمديات والبلديات في غرة جانفي (-2021-2022)

Source: I N S-Estimation de la Population par délégation et commune au 1er janvier (2021-2022)
Commissariat Général au Développement Régional

عدد السكان حسب المعتمدية 2021 LA Population par délégation



الكثافة السكانية س/كم² Densité de la population Ha/km²



تطور عدد السكان حسب البلديات
EVOLUTION DE LA POPULATION PAR COMMUNE

Commune	2021	2020	البلدية
Sfax ville	286203	286421	صفاقس
Sakiet Ezzit	67759	67556	ساقية الزيت
Chihia	30670	30577	الشيحية
Sakiet Eddair	48678	48465	ساقية الدائر
Gremda	44911	44782	قرمدة
EL Ain	47627	47490	العين
Tina	53177	52805	طينة
Agareb	44082	44077	عقارب
Jebeniana	32943	32902	جبنيانة
Hench	34799	34760	الحنشة
Menzel Chaker	20552	20552	منزل شاكر
EL Ghraiba	16563	16547	الغريبة
Bir Ali Ben Khelifa	32798	32793	بئر علي بن خليفة
Skhira	38209	38101	الصخيرة
El Mahres	36432	36427	المحرس
Kerkenna	16395	16388	قرقنة
Amra	31824	31820	العامرة
Awabed Khazzane	38407	38296	العوايد الخزانات
Nadh	21760	21491	الناظور سيدي علي بالعابد
Elhajib	23760	23594	الحاجب
Hazeg Ellouza	20254	20229	الحزق - اللوزة
El Achech Boujarboue El	18703	18703	الأعشاش بوجربوع العوادنة ماجل درج
Aouadna Maiel Eddari	18319	18299	النصر
Ennasr	18319	18299	النصر
Total	1024825	1023075	مجموع البلديات

تطور أهم مؤشرات ظروف عيش الأسر

EVOLUTION DES PRINCIPAUX INDICATEURS DES CONDITIONS DE VIE DES MENAGES

Indicateurs	2021	2020	مؤشرات
Taux de desserte en eau potable (%)			نسبة التزويد بالماء الصالح للشرب (%)
Ensemble milieux	98.3	98.1	المجموع
milieu non communal			وسط غير بلدي
Taux de branchement en eau potable(%)			نسبة ربط الأسر بشبكة الماء الصالح للشرب (%)
Ensemble milieux	91.1	90.7	المجموع
milieu non communal			وسط غير بلدي
Taux de branchement au réseau d'assainissement(%)			نسبة ربط الأسر بشبكة التطهير (%)
Ensemble milieux	51.7	51.2	المجموع
Milieu communal			وسط بلدي
Taux d'électrification (%)			نسبة التتوير (%)
Ensemble milieux	99.9	99.9	المجموع
milieu non communal			وسط غير بلدي

2020 probable et 2021 prévision

Source: Institut National de la Statistique

Commissariat Général au Développement Régional

محتملة و 2020 تقديرية 2021

المصدر : المعهد الوطني للإحصاء

المنذوبية العامة للتنمية الجهوية

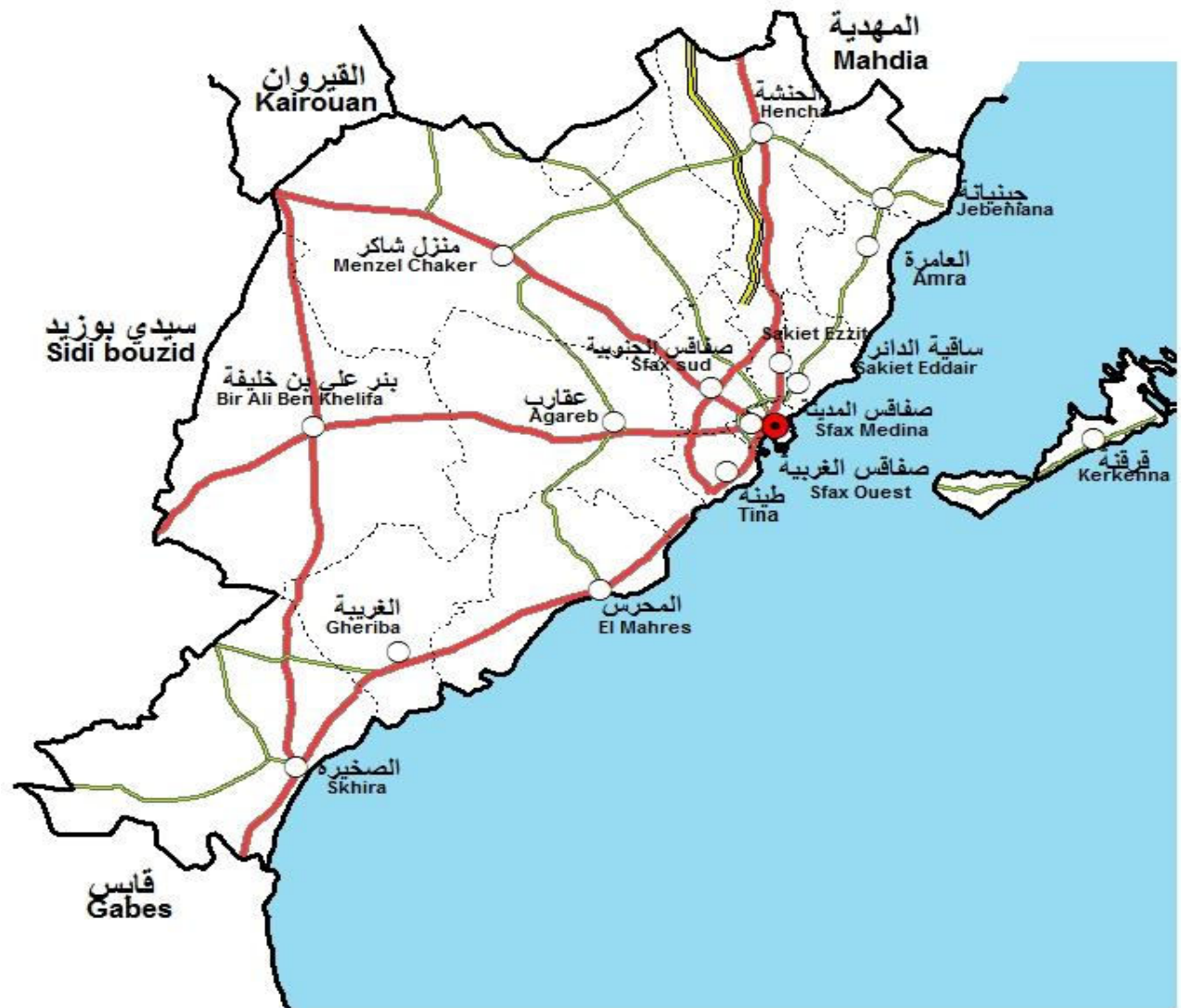
النهوض الاجتماعي 2021
Promotion sociale 2021

Délégation	عدد المتصلين على بطاقات إعاقة بمختلف أنواعها وأصنافها (إسناد وتجديد)	العدد الجملي للمتقنين ببطاقات إعاقة بمختلف أنواعها وأصنافها	جمعيات رعاية المعوقين		عدد الوحدات المحلية للنهوض الاجتماعي	العائلات المنتفعة بالتعريف المنخفضة للعلاج	الاعتمادات المخصصة للمنفق القارة (أ.د)	العائلات المعوزة المنتفعة		المعتمدية
			Associations pour handicapés					Familles nécessiteuses bénéficiant		
			Population infirme	bénéficiaire d'une aide financière				total	Unités locales pour la promotion sociale	
						de la gratuité des soins	d'une aide financière (y compris vieillards et handicapés)			
Sfax Medina	610	3969	429	4	1	2598	2170880	1432	884	صفاقس المدينة
Sfax Ouest	507	2904	289	3	1	1787	1918830	1184	804	صفاقس الغربية
Sakiet Ezzit	411	2398	78	2	1	1423	1487130	796	613	ساقية الزيت
Sakiet Eddair	514	3166	33	1	1	2706	2202940	1424	897	ساقية الدائر
Sfax Sud	618	3580	282	3	1	2626	1988740	1133	843	صفاقس الجنوبية
Tina	323	1685	0	0	1	1234	1263830	670	525	طينة
Agareb	206	1093	29	1	1	1986	1635520	867	670	عقارب
Jebeniana	200	1384	61	1	1	5009	2266500	1264	932	جبنيانة
Amra	167	972	29	1	1	2938	1636820	953	670	العامرة
Hencha	212	1189	46	1	1	5034	2367570	1615	973	الحنشة
Menzel Chaker	146	812	0	0	1	3169	2243980	1199	931	منزل شاعر
Gheriba	83	428	0	0	1	1488	1119540	571	458	الغريبة
Bir Ali Ben Khelifa	203	1347	56	1	1	6018	2529100	1480	1059	بئر علي بن خليفة
Skhira	128	696	64	1	1	2729	1770050	964	729	الصخيرة
El Mahres	133	805	46	1	1	2532	1266190	817	515	المحرس
Kerkenna	101	531	44	1	1	394	618130	296	259	قرقنة
Total Gouvernorat	4562	26959	1486	21	16	43671	28485750	16665	11762	كامل الولاية

المصدر : الإدارة الجهوية للشؤون الاجتماعية بصفاقس

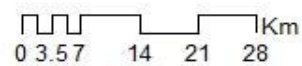
المسافات الفاصلة بين المعتمديات (كلم)
Distances inter-délégations (KM)

المحرس	الصخيرة	بنر علي بن خليفة	الغربية	منزل شاكر	الحنشة	العامرة	جبنيانة	طينة	صفاقس الجنوبية	ساقية الدائر	ساقية الزيت	عقارب	صفاقس الغربية	صفاقس المدينة	المعتمدية
															صفاقس المدينة
														4.9	صفاقس الغربية
													19.2	23.3	عقارب
												40.7	3.3	8.9	ساقية الزيت
											4.4	34.4	10.9	6.5	ساقية الدائر
										11.5	10.7	22.4	3.6	6.2	صفاقس الجنوبية
									9.9	14.1	16.3	25.7	6.5	8.7	طينة
								62	46.4	31.7	34.6	65	40.3	36.9	جبنيانة
							6.3	56	40.2	25.5	28.5	58	34.2	30.7	العامرة
						27.4	21	66	50	42.8	40.7	59	51	49.3	الحنشة
					40.3	70	57	53	39.2	51	47.6	23	42.8	45.4	منزل شاكر
				96	114	104	110	57	73	71	82	58	63	66	الغربية
			31	65	106	93	99	61	62	74	81	41.2	59	63	بنر علي بن خليفة
		52	26.2	118	132	122	128	75	92	90	116	91	97	101	الصخيرة
	49	70	30.7	72	83	73	60	26.5	42.6	40.6	65	32.3	33	35.2	المحرس
57	105	85	87	67	71	53	60	30.1	28	29.4	31.6	44.8	25.9	23.2	قرقنة



Legende

- Chef lieu Gouvernorat
- Chef lieu Délégation
- Limite Gouvernorat
- - - - Limite Délégation
- == Autoroute
- Route nationale
- Route régionale
- Route locale



خصائص الهجرة

Caractéristiques de la Migration

الهجرة الداخلية

Migration Interieure

توزيع المهاجرين حسب معتمدية الإقامة سنة 2014 وأسباب المغادرة والجنس بين 2009 و2014 (%)
Répartition des migrants selon la délégation de résidence en 2014 , raisons de sortie et genre entre 2009 et 2014(%)

Total genre

مجموع الجنسين

Délégation	أسباب المغادرة Raisons de sortie						الهجرة على مستوى المعتمديات migration au niveau délégation			الحراك العام Mobilité générale	المعتمدية
	أسباب أخرى Autres	الدراسة études	مصاحبة الأسرة Accompagnement de la famille	الزواج mariage	اقتناء مسكن و تحسين ظروف العيش acquisition logement et amélioration des conditions de vie	العمل emploi	صافي الهجرة Solde migratoire	المغادرون Sortants	الوافدون Entrants		
Sfax Medina	3.94	7.95	27.40	22.80	19.23	18.68	-12936	22661	9725	20415	صفاقس المدينة
Sfax Ouest	3.59	4.08	34.73	19.47	27.27	10.87	3957	7251	11208	23601	صفاقس الغربية
Sakiet Ezzit	4.88	2.38	30.45	24.44	31.67	6.18	4436	4079	8515	17800	ساقية الزيت
Sakiet Eddair	4.01	1.76	33.66	25.11	28.37	7.08	6495	3289	9784	21177	ساقية الدائر
Sfax Sud	3.59	2.13	32.21	24.33	31.01	6.73	-71	6818	6747	17942	صفاقس الجنوبية
Tina	3.76	4.24	33.75	21.89	26.13	10.22	7507	1037	8544	15693	طينة
Agareb	1.04	4.27	26.69	35.04	11.21	21.75	108	1053	1161	5499	عقارب
Jebeniana	3.77	8.38	22.27	32.73	10.00	22.86	-920	1540	620	4504	جبنيانة
Amra	2.00	3.33	21.78	48.89	7.78	16.22	413	450	863	3467	العامرة
Hench	1.42	5.54	22.78	33.23	9.41	27.61	-225	1264	1039	4986	الحنشة
Menzel Chaker	2.56	2.09	29.11	29.92	21.44	14.88	-1620	2346	726	2871	منزل شاكر
Gheriba	2.26	7.92	20.75	35.09	10.19	23.77	-268	530	262	985	الغربية
Bir Ali Ben Khelifa	2.11	9.95	24.23	19.49	7.84	36.37	-2003	2843	840	3944	بئر علي بن خليفة
Skhira	2.69	12.89	23.74	24.88	7.42	28.38	-14	1226	1212	4109	الصخيرة
El Mahres	2.74	7.84	27.29	27.01	8.78	26.35	360	1059	1419	5639	المحرس
Kerkenna	2.99	16.26	22.46	24.78	12.28	21.24	-257	904	647	1910	قرقنة
Total	3.57	5.93	28.96	24.09	21.33	16.11	4962	58350	63312	154542	المجموع
Total Tunisie	3.23	5.90	29.09	25.52	19.09	17.17	0	688277	688277	1666036	مجموع البلاد

توزيع المهاجرين حسب معتمدية الإقامة سنة 2014 وأسباب المغادرة والجنس بين 2009 و2014 (%)
Répartition des migrants selon la délégation de résidence en 2014 , raisons de sortie et genre entre 2009 et 2014(%)

Délégation	أسباب المغادرة Raisons de sortie						الهجرة على مستوى المعتمديات migration au niveau délégation			الحراك العام Mobilité générale	المعتمدية
	أسباب أخرى Autres	الدراسة études	مصاحبة الأسرة Accompagnement de la famille	الزواج mariage	اقتناء مسكن و تحسين ظروف العيش acquisition logement et amélioration des conditions de vie	العمل emploi	صافي الهجرة Solde migratoire	المغادرون Sortants	الوافدون Entrants		
Sfax Medina	4.09	8.78	19.41	18.76	22.48	26.48	-6354	11387	5033	10457	صفاقس المدينة
Sfax Ouest	3.99	5.03	26.07	16.81	33.45	14.65	2040	3659	5699	12108	صفاقس الغربية
Sakiet Ezzit	5.10	2.78	24.79	20.29	38.41	8.63	2101	1981	4082	9001	ساقية الزيت
Sakiet Eddair	4.77	1.73	26.32	22.35	35.73	9.10	3070	1615	4685	10646	ساقية الدائر
Sfax Sud	4.12	2.41	24.56	21.08	38.50	9.32	31	3273	3304	8989	صفاقس الجنوبية
Tina	3.75	4.38	26.25	16.25	32.29	17.08	3718	480	4198	7905	طينة
Agareb	0.40	4.17	20.63	27.78	14.29	32.74	22	504	526	2726	عقارب
Jebeniana	2.83	10.94	17.37	22.65	12.61	33.59	-528	777	249	2258	جبنانة
Amra	3.55	6.60	20.30	39.09	9.64	20.81	181	197	378	1771	العامرة
Hencha	1.54	6.48	19.62	20.82	12.97	38.57	-136	586	450	2441	الحنشة
Menzel Chaker	2.71	1.90	24.52	25.25	26.97	18.64	-790	1105	315	1328	منزل شاكر
Gheriba	3.72	11.16	13.95	27.44	13.49	30.23	-99	215	116	493	الغربية
Bir Ali Ben Khelif	2.18	11.59	20.15	14.40	8.36	43.33	-1054	1424	370	1958	بئر علي بن خليفة
Skhira	1.84	16.41	16.41	15.64	8.90	40.80	-71	652	581	2018	الصخيرة
El Mahres	3.18	5.17	22.66	20.28	9.94	38.77	187	503	690	2930	المحرس
Kerkenna	3.11	16.22	17.11	19.56	15.11	28.89	-138	450	312	963	قرقنة
Total	3.80	6.73	21.83	19.55	25.77	22.31	2180	28808	30988	7792	المجموع
Total Tunisie	3.42	6.63	22.24	19.90	23.78	24.03	0	332166	332166	836360	مجموع البلاد

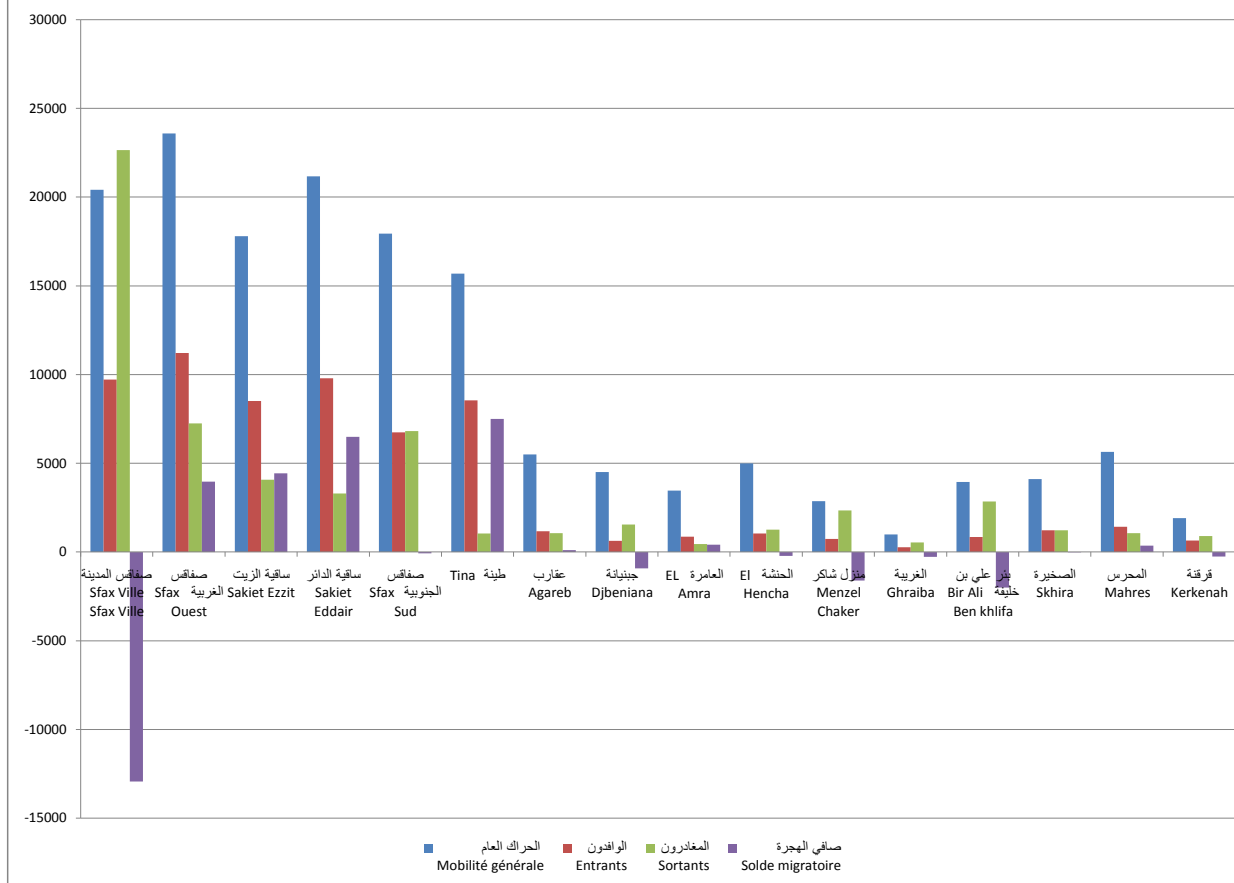
توزيع المهاجرين حسب معتمدية الإقامة سنة 2014 وأسباب المغادرة والجنس بين 2009 و2014 (%)
Répartition des migrants selon la délégation de résidence en 2014 , raisons de sortie et genre entre 2009 et 2014(%)

Total Féminin

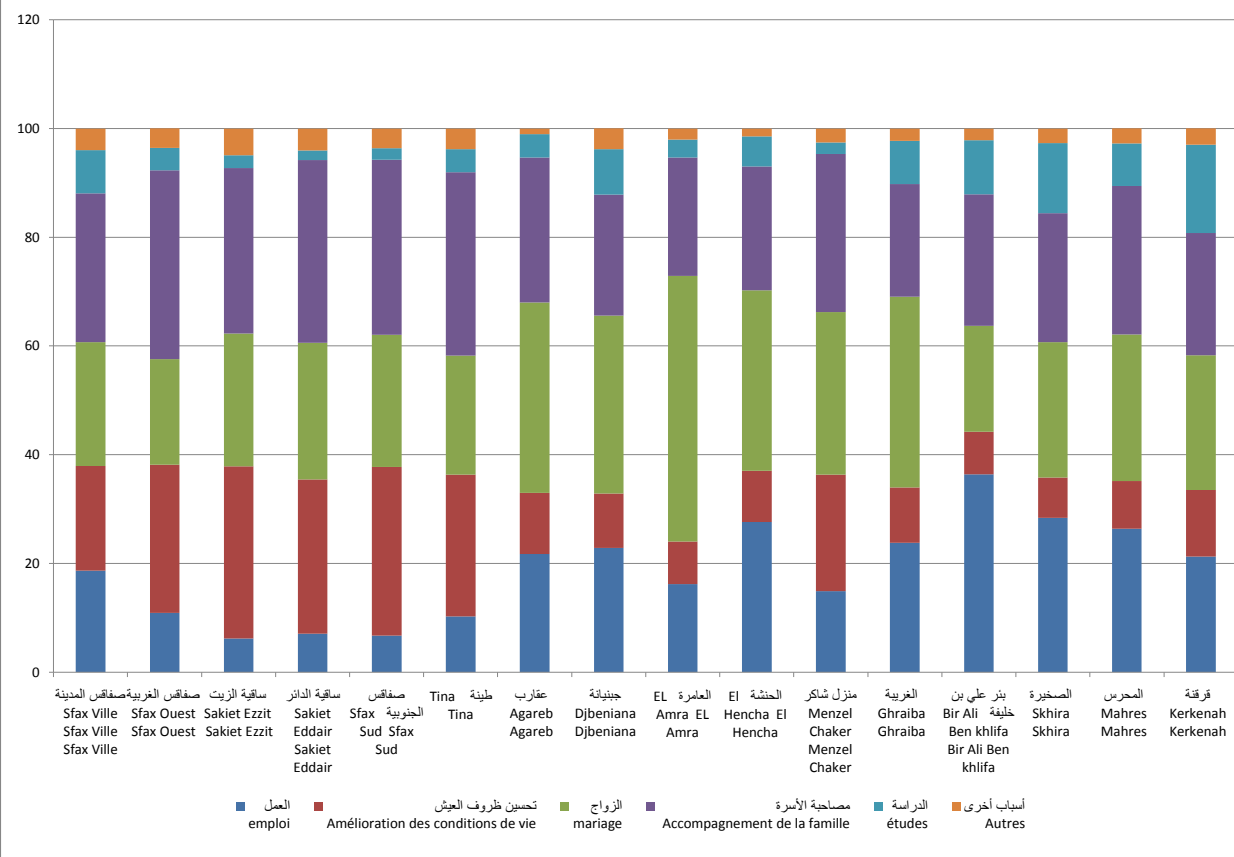
مجموع الإناث

Délégation	أسباب المغادرة Raisons de sortie						الهجرة على مستوى المعتمديات migration au niveau délégation			الحراك العام Mobilité générale	المعتمدية
	أسباب أخرى Autres	الدراسة études	مصاحبة الأسرة Accompagnement de la famille	الزواج mariage	اقتناء مسكن و تحسين ظروف العيش acquisition logement et amélioration des conditions de vie	العمل emploi	صافي الهجرة Solde migratoire	المغادرون Sortants	الوافدون Entrants		
Sfax Medina	3.94	7.95	27.40	22.80	19.23	18.68	-12936	22661	9725	20415	صفاقس المدينة
Sfax Ouest	3.59	4.08	34.73	19.47	27.27	10.87	3957	7251	11208	23601	صفاقس الغربية
Sakiet Ezzit	4.88	2.38	30.45	24.44	31.67	6.18	4436	4079	8515	17800	ساقية الزيت
Sakiet Eddair	4.01	1.76	33.66	25.11	28.37	7.08	6495	3289	9784	21177	ساقية الدائر
Sfax Sud	3.59	2.13	32.21	24.33	31.01	6.73	-71	6818	6747	17942	صفاقس الجنوبية
Tina	3.76	4.24	33.75	21.89	26.13	10.22	7507	1037	8544	15693	طينة
Agareb	1.04	4.27	26.69	35.04	11.21	21.75	108	1053	1161	5499	عقارب
Jebeniana	3.77	8.38	22.27	32.73	10.00	22.86	-920	1540	620	4504	جبنانة
Amra	2.00	3.33	21.78	48.89	7.78	16.22	413	450	863	3467	العامرة
Hench	1.42	5.54	22.78	33.23	9.41	27.61	-225	1264	1039	4986	الحنشة
Menzel Chaker	2.56	2.09	29.11	29.92	21.44	14.88	-1620	2346	726	2871	منزل شاكر
Gheriba	2.26	7.92	20.75	35.09	10.19	23.77	-268	530	262	985	الغربية
Bir Ali Ben Khelifa	2.11	9.95	24.23	19.49	7.84	36.37	-2003	2843	840	3944	بئر علي بن خليفة
Skhira	2.69	12.89	23.74	24.88	7.42	28.38	-14	1226	1212	4109	الصخيرة
El Mahres	2.74	7.84	27.29	27.01	8.78	26.35	360	1059	1419	5639	المحرس
Kerkenna	2.99	16.26	22.46	24.78	12.28	21.24	-257	904	647	1910	قرقنة
Total	3.57	5.93	28.96	24.09	21.33	16.11	4962	58350	63312	154542	المجموع
Total Tunisie	3.23	5.90	29.09	25.52	19.09	17.17	0	356111	356111	829676	مجموع البلاد

الهجرة الداخلية (الحراك العام الوافدون و المغادرون وصافي الهجرة) Migration externe (mobilisation générale, immigrants, émigrants solde migratoire)



الهجرة الداخلية (أسباب المغادرة) % Migration externe (raisons d'émigration) %



الهجرة الخارجية

Migration Extérieure

(%) الهجرة الخارجية: توزيع الوافدين و المغادرين خلال الفترة 2009 - 2014 حسب معتمدية الإقامة وأسباب المغادرة والجنس

Répartition des immigrants et des émigrants selon la délégation de résidence, les raisons de d'émigration et le genre entre 2009 et 2014 (%)

Total Genre

مجموع الجنسين

Délégation	أسباب المغادرة للخارج (%) Raisons d'émigration (%)						الهجرة الخارجية migration internationale			المعمدية
	أسباب أخرى Autres	الدراسة études	مصاحبة الأسرة Accompagnement de la famille	الزواج mariage	اقتناء مسكن و تحسين ظروف العيش acquisition logement et amélioration des conditions de vie	العمل emploi	صافي الهجرة Solde migratoire	المغادرون الى الخارج émigrants	الوافدون من الخارج immigrants	
Sfax Medina	2.69	39.52	0.30	6.89	0.30	50	113	333	446	صفاقس المدينة
Sfax Ouest	1.34	29.76	1.07	6.43	1.88	59.52	59	373	432	صفاقس الغربية
Sakiet Ezzit	0.72	45.52	2.15	8.24	0.72	42.65	-42	279	237	ساقية الزيت
Sakiet Eddair	1.07	26.79	1.43	8.21	0.71	61.79	27	280	307	ساقية الدائر
Sfax Sud	2.25	35.69	0.32	7.40	0.64	53.70	-101	311	210	صفاقس الجنوبية
Tina	0.00	10.78	2.16	10.34	0.43	76.29	-116	231	115	طينة
Agareb	5.41	10.81	0.00	6.76	0.00	77.03	-6	74	68	عقارب
Jebeniana	0.39	4.25	1.54	2.32	0.00	91.51	-146	259	113	جبنياتة
Amra	0.53	2.12	1.06	4.76	0.00	91.53	-129	189	60	العامرة
Hench	0.42	3.78	0.00	0.84	0.00	94.96	-150	238	88	الحنشة
Menzel Chaker	1.33	2.67	0.00	0.00	0.00	96.00	-53	75	22	منزل شاكر
Gheriba	0.00	3.06	0.00	1.02	1.02	94.90	-92	98	6	الغربية
Bir Ali Ben Khelifa	3.10	5.01	0.72	4.06	0.95	86.16	-345	418	73	بنر علي بن خليفة
Skhira	0.88	5.26	1.75	4.39	0.00	87.72	-77	114	37	الصخرة
El Mahres	1.69	14.37	0.56	15.77	0.28	67.32	-265	354	89	المحرس
Kerkenna	0.00	11.36	0.00	18.18	0.00	70.45	13	44	57	قرقنة
Total	1.47	19.08	6.93	6.78	0.57	71.18	-1310	3670	2360	المجموع
Total Tunisie	1.01	12.11	0.45	4.32	0.54	81.57	-22281	65924	43643	مجموع البلاد

(%) الهجرة الخارجية: توزيع الوافدين و المغادرين خلال الفترة 2009 - 2014 حسب معتمدية الإقامة وأسباب المغادرة والجنس

Répartition des immigrants et des émigrants selon la délégation de résidence, les raisons de d'émigration et le genre entre 2009 et 2014 (%)

Total Masculin

مجموع الذكور

Délégation	أسباب المغادرة للخارج (%) Raisons d'émigration (%)						الهجرة الخارجية migration internationale			المعتمدية
	أسباب أخرى Autres	الدراسة études	مصاحبة الأسرة Accompagnement de la famille	الزواج mariage	اقتناء مسكن و تحسين ظروف العيش acquisition logement et amélioration des conditions de vie	العمل emploi	صافي الهجرة Solde migratoire	المغادرون الى الخارج émigrants	الوافدون من الخارج immigrants	
Sfax Medina	3.80	32.91	0.00	1.69	0.42	61	27	236	263	صفاقس المدينة
Sfax Ouest	1.71	28.77	0.68	1.37	1.71	65.75	-35	292	257	صفاقس الغربية
Sakiet Ezzit	0.46	43.52	0.93	4.17	0.93	50.00	-66	216	150	ساقية الزيت
Sakiet Eddair	1.33	26.11	0.44	1.33	0.88	69.91	-63	226	163	ساقية الدائر
Sfax Sud	1.32	29.52	0.00	2.64	0.44	66.08	-121	227	106	صفاقس الجنوبية
Tina	0.00	8.81	0.00	4.15	0.52	86.53	-134	192	58	طينة
Agareb	4.84	9.68	0.00	3.23	0.00	82.26	-26	62	36	عقارب
Jebeniana	0.00	4.10	0.41	1.23	0.00	94.26	-171	244	73	جبنيانة
Amra	0.55	2.19	1.09	2.73	0.00	93.44	-140	183	43	العامرة
Hencha	0.43	3.02	0.00	0.00	0.00	96.55	-171	232	61	الحنشة
Menzel Chaker	0.00	2.99	0.00	0.00	0.00	97.01	-52	67	15	منزل شاعر
Gheriba	0.00	1.10	0.00	0.00	1.10	97.80	-87	91	4	الغربية
Bir Ali Ben Khelifa	3.02	4.27	0.75	1.51	1.01	89.45	-351	397	46	بئر علي بن خليفة
Skhira	0.93	4.67	0.00	1.87	0.00	92.52	-85	107	22	الصخيرة
El Mahres	1.69	12.50	0.00	8.78	0.34	76.69	-252	295	43	المحرس
Kerkenna	0.00	10.81	0.00	10.81	0.00	78.38	-2	37	35	قرقنة
Total	1.42	15.83	0.35	2.64	0.58	79.18	-1729	3104	1375	المجموع
Total Tunisie	2.03	24.67	4.12	36.45	0.42	32.31	-30237	54952	24715	مجموع البلاد

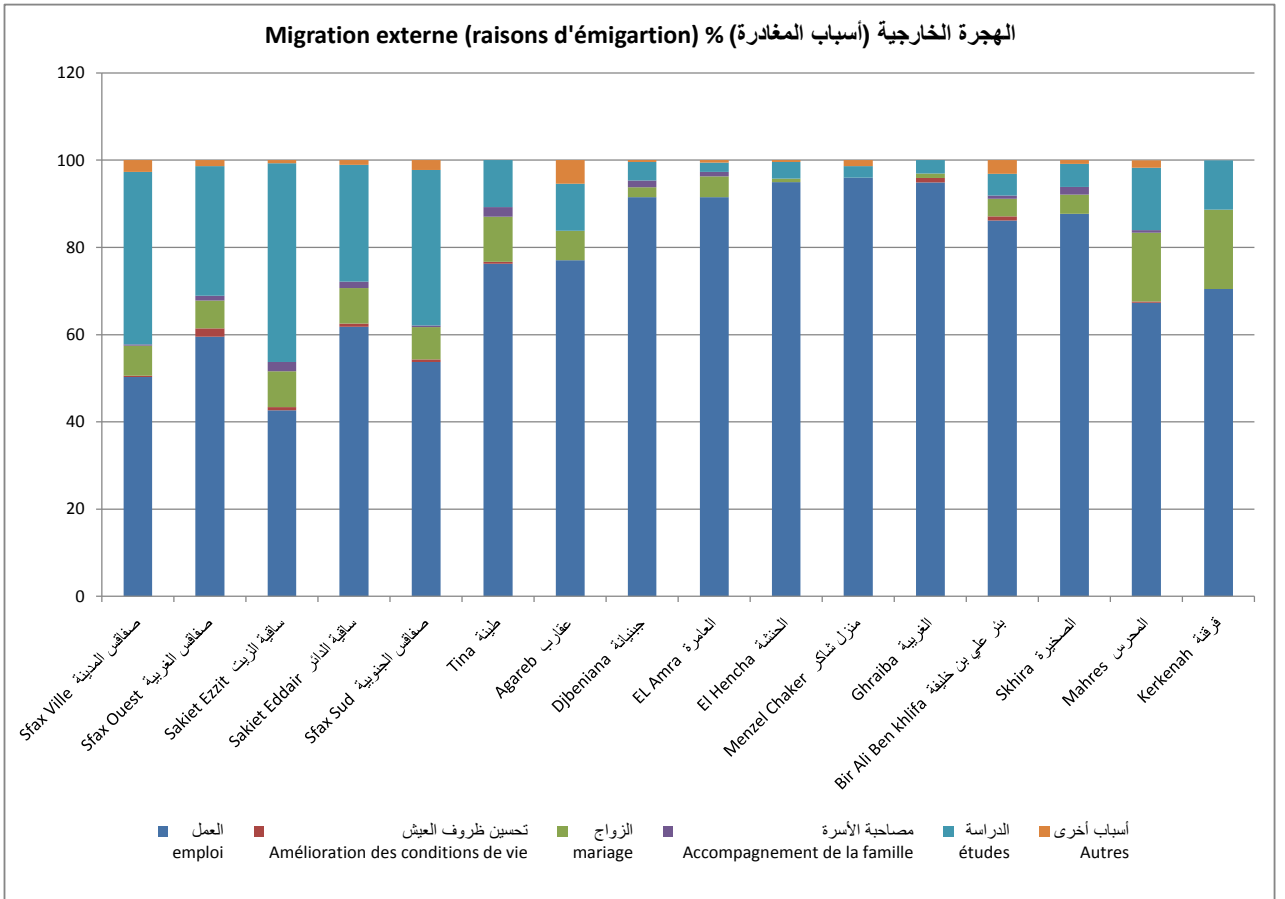
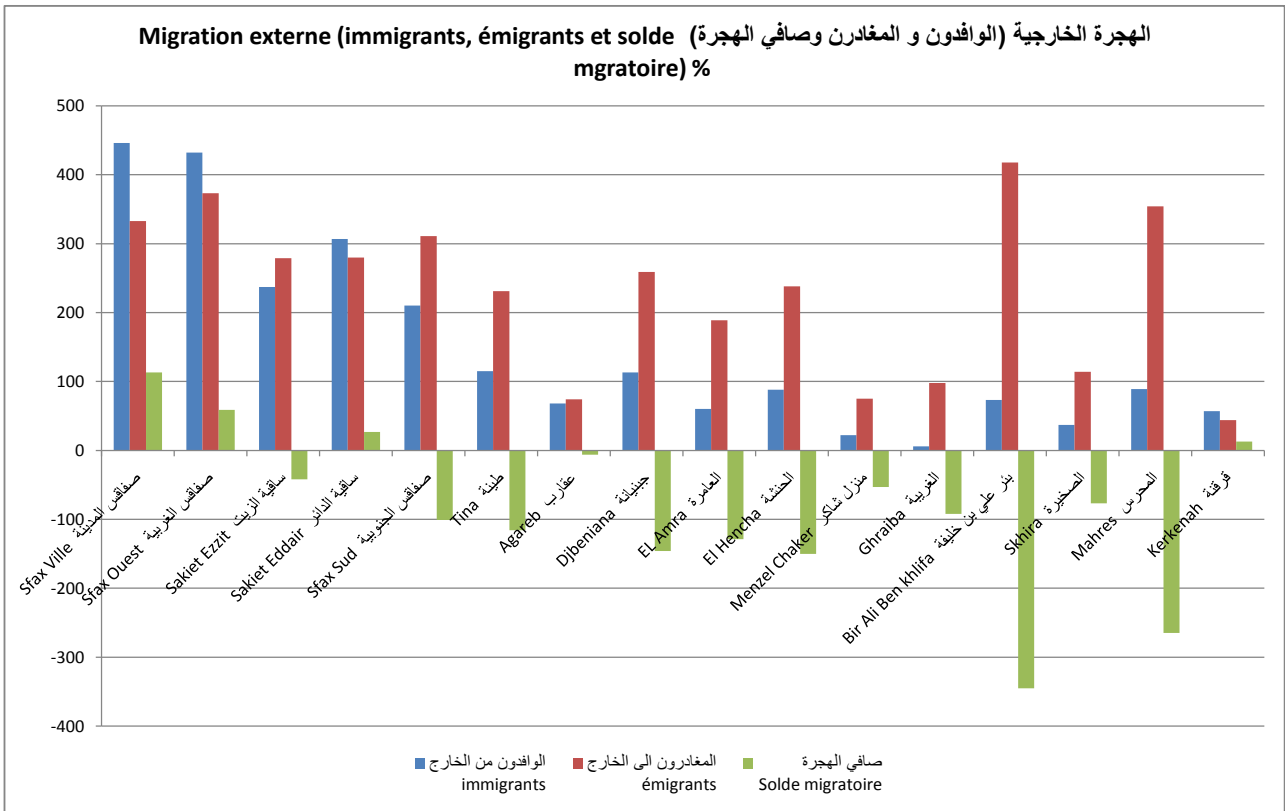
الهجرة الخارجية: توزيع الوافدين و المغادرين خلال الفترة 2009 - 2014 حسب معتمدية الإقامة وأسباب المغادرة والجنس (%)

Répartition des immigrants et des émigrants selon la délégation de résidence, les raisons de d'émigration et le genre entre 2009 et 2014 (%)

Total Féminin

مجموع الإناث

Délégation	أسباب المغادرة للخارج (%) Raisons d'émigration (%)					الهجرة الخارجية migration internationale			المعمدية	
	أسباب أخرى Autres	الدراسة études	مصاحبة الأسرة Accompagne ment de la famille	الزواج mariage	اقتناء مسكن و تحسين ظروف العيش acquisition logement et amélioration des conditions de vie	العمل emploi	صافي الهجرة Solde migratoire	المغادرون الى الخارج émigrants		الوافدون من الخارج immigrants
Sfax Medina	0.00	55.67	1.03	19.59	0.00	24	86	97	183	صفاقس المدينة
Sfax Ouest	0.00	33.33	2.47	24.69	2.47	37.04	94	81	175	صفاقس الغربية
Sakiet Ezzit	1.59	52.38	6.35	22.22	0.00	17.46	24	63	87	ساقية الزيت
Sakiet Eddair	0.00	29.63	5.56	37.04	0.00	27.78	90	54	144	ساقية الدائر
Sfax Sud	4.76	52.38	1.19	20.24	1.19	20.24	20	84	104	صفاقس الجنوبية
Tina	0.00	20.51	12.82	41.03	0.00	25.64	18	39	57	طينة
Agareb	8.33	16.67	0.00	25.00	0.00	50.00	20	12	32	عقارب
Jebeniana	6.67	6.67	20.00	20.00	0.00	46.67	25	15	40	جبنيانة
Amra	0.00	0.00	0.00	66.67	0.00	33.33	11	6	17	العامرة
Henchha	0.00	33.33	0.00	33.33	0.00	33.33	21	6	27	الحنشة
Menzel Chaker	12.50	0.00	0.00	0.00	0.00	87.50	-1	8	7	منزل شاكر
Gheriba	0.00	28.57	0.00	14.29	0.00	57.14	-5	7	2	الغربية
Bir Ali Ben Khelifa	4.76	19.05	0.00	52.38	0.00	23.81	6	21	27	بنر علي بن خليفة
Skhira	0.00	14.29	28.57	42.86	0.00	14.29	8	7	15	الصخيرة
El Mahres	1.69	23.73	3.39	50.85	0.00	20.34	-13	59	46	المحرس
Kerkenna	0.00	14.29	0.00	57.14	0.00	28.57	15	7	22	قرقنة
Total	1.77	36.93	4.06	29.51	0.53	27.21	419	566	985	المجموع
Total Tunisie	2.03	24.67	4.12	36.45	0.42	32.31	7956	10972	18928	مجموع البلاد



القطاعات الاجتماعية
Secteurs Sociaux

التعليم

Enseignement

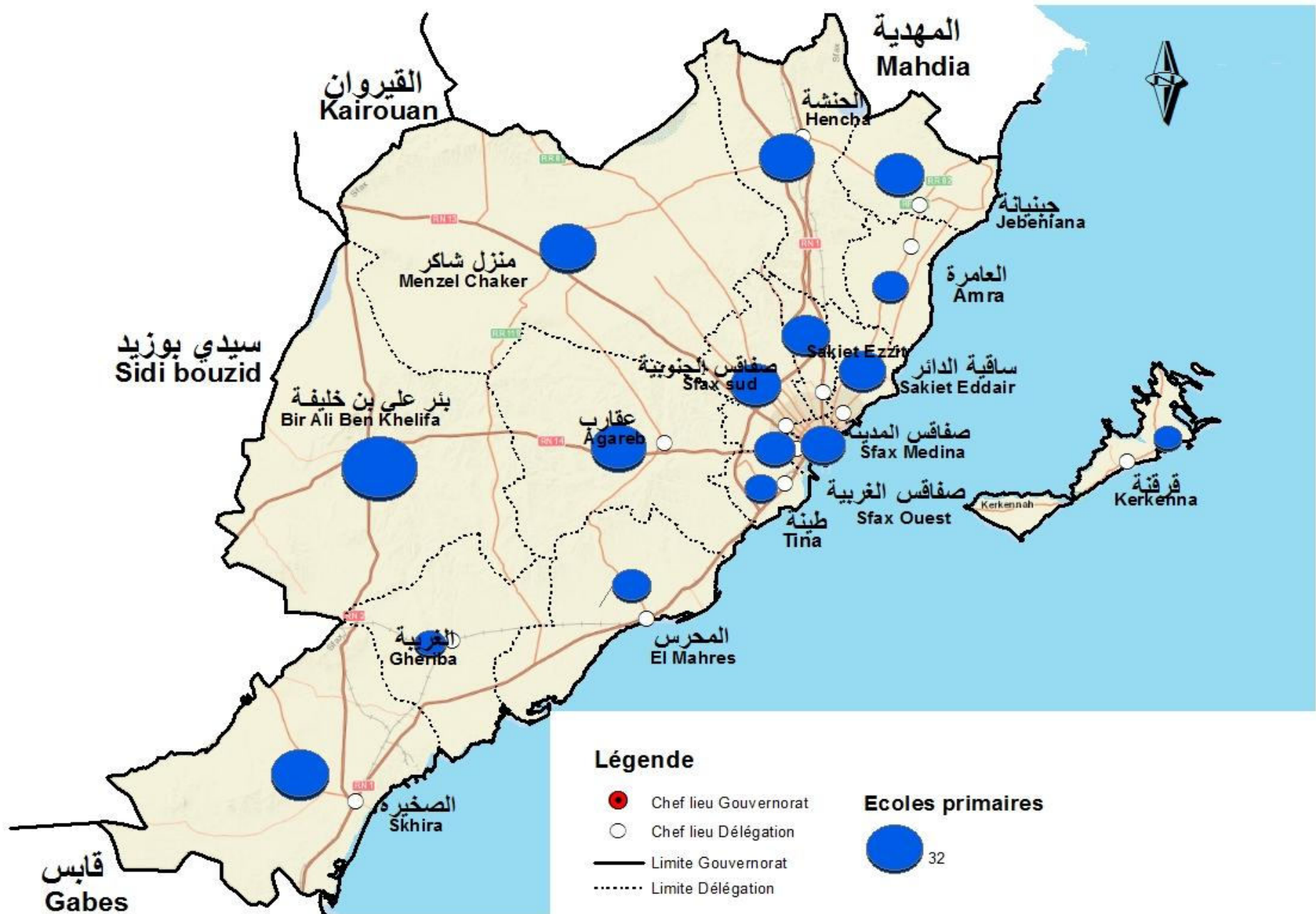
تطور عدد المدارس والقاعات بالمرحلة الأولى من التعليم الأساسي

Evolution du nombre d'écoles et des locaux classes du 1er cycle de l'enseignement de base

DELEGATION	locaux classes	قاعات	écoles	مدارس	المعمدية
	2021	2020	2021	2020	
Sfax Medina	222	226	21	21	صفاقس المدينة
Sfax Ouest	202	199	19	19	صفاقس الغربية
Tina	117	114	13	13	طينة
Agareb	105	103	30	30	عقارب
Gheriba	47	47	11	11	الغربية
Bir Ali Ben Khelifa	160	161	52	52	بنر علي بن خليفة
Skhira	106	104	34	34	الصخيرة
El Mahres	88	88	16	16	المحرس
sfax 1	1047	1042	196	196	صفاقس 1
Sakiet Ezzit	217	216	24	24	ساقية الزيت
Sakiet Eddair	211	210	25	25	ساقية الدائر
Sfax Sud	229	226	28	27	صفاقس الجنوبية
Jebeniana	131	131	25	25	جبنيانة
Amra	72	71	16	16	العامرة
Hench	144	142	31	31	الحنشة
Menzel Chaker	128	124	32	32	منزل شاكر
Kerkenna	47	48	9	9	قرقنة
sfax 2	1179	1168	190	189	صفاقس 2
GOVERNORAT	2226	2210	386	385	الولاية

Source: Commissariat Régional de l'Education de sfax

المصدر: المندوبية الجهوية للتربية بصفاقس



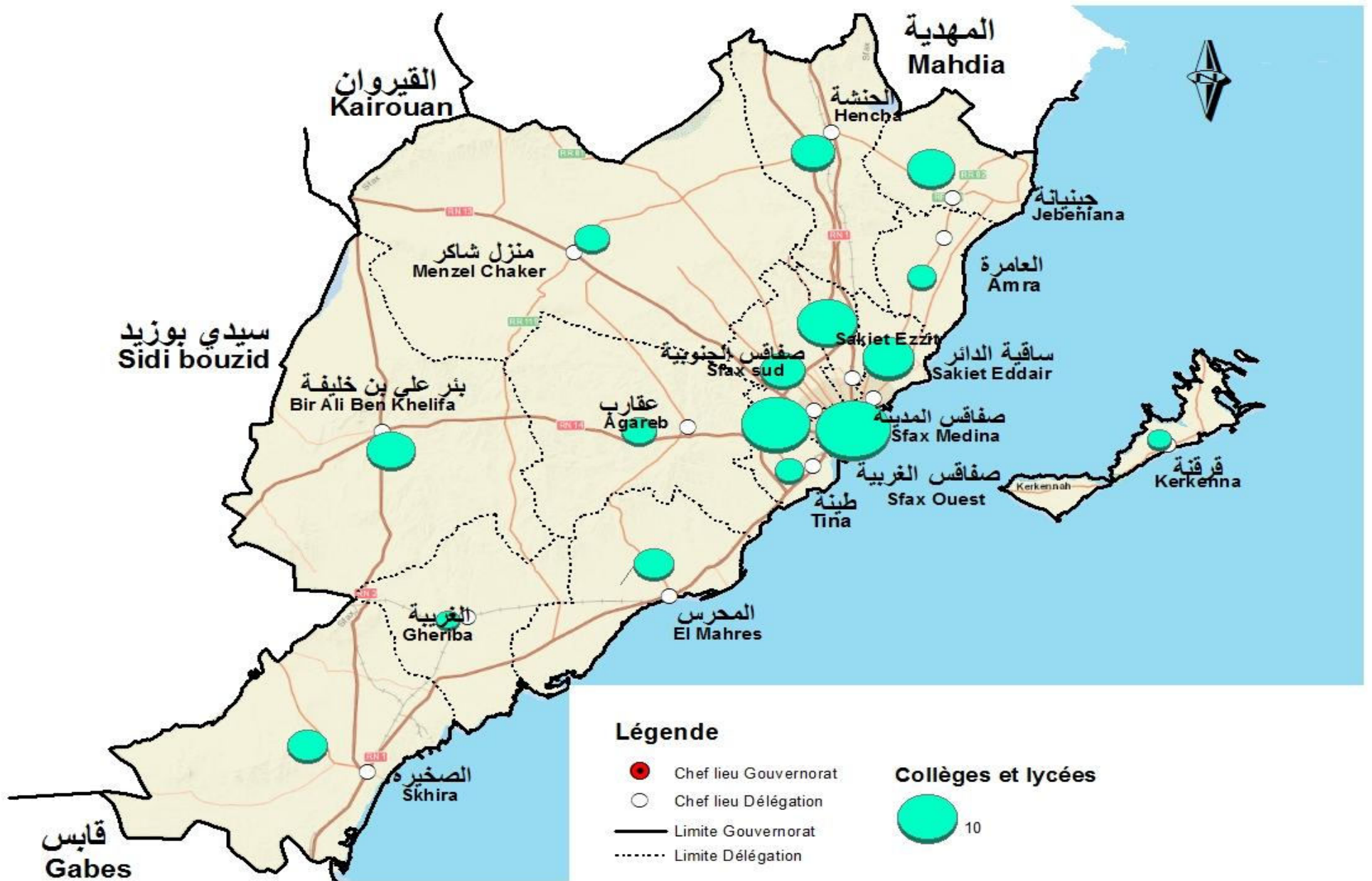
تطور عدد المدارس الاعدادية والمعاهد الثانوية وقاعات التدريس بالمرحلة الثانية من التعليم الأساسي والتعليم الثانوي

Evolution du nombre des collèges, des lycées et des locaux classes
du 2ème cycle de l'enseignement de base et de l'enseignement secondaire

DELEGATION	قاعات التدريس المختصة(**)		قاعات التدريس (*)		المدارس الاعدادية والمعاهد الثانوية		المعتمدية
	salles d'études spécialisées		Salles d'études générales		Collèges et lycées		
	2021	2020	2021	2020	2021	2020	
Sfax Medina	226	214	463	437	16	16	صفاقس المدينة
Sfax Ouest	117	126	275	296	15	14	صفاقس الغربية
Tina	32	31	79	79	4	4	طينة
Agareb	40	36	86	77	5	4	عقارب
Gheriba	17	17	47	44	2	2	الغربية
Bir Ali Ben Khelifa	52	53	125	123	6	6	بئر علي بن خليفة
Skhira	47	48	91	86	5	5	الصخيرة
El Mahres	45	46	92	91	5	5	المحرس
sfax 1	576	571	1258	1233	58	56	صفاقس 1
SAKIET EZZIT	107	108	251	250	12	11	ساقية الزيت
SAKIET EDDAIER	65	60	176	162	8	8	ساقية الدائر
SFAX SUD	60	60	154	150	7	7	صفاقس الجنوبية
DJEBENIANA	54	58	134	133	7	7	جبنيانة
EL AMRA	23	23	53	52	3	3	العامرة
EL HANCHA	54	51	96	95	6	6	الحنشة
MENZEL CHAKER	24	24	65	64	4	4	منزل شاكور
KERKENNAH	16	16	42	41	2	2	قرقنة
sfax 2	403	400	971	947	49	48	صفاقس 2
GOUVERNORAT	979	971	2229	2180	107	104	الولاية

Source: Commissariat Régional de l'Education de sfax

تقنية/علوم طبيعية /فيزياء/ إعلامية **
المصدر: المندوبية الجهوية للتربية بصفاقس



تطور عدد التلاميذ والمدرسين بالمرحلة الأولى من التعليم الأساسي
Evolution du nombre des élèves et des enseignants du 1er cycle de l'enseignement de base

DELEGATION	Enseignants		المدرسون		Elèves		التلاميذ		المعتمدية
	منهم إناث	2022/2021	منهم إناث	2021/2020	منهم إناث	2022/2021	منهم إناث	2021/2020	
Sfax Medina	419	592	404	583	5361	11326	5404	11400	صفاقس المدينة
Sfax Ouest	418	576	407	568	5643	11710	5650	11696	صفاقس الغربية
Tina	248	357	233	346	3725	7743	3674	7646	طينة
Agareb	229	346	214	329	2646	5646	2635	5582	عقارب
Gheriba	68	117	54	106	903	1880	887	1857	الغربية
Bir Ali Ben Khelifa	257	507	240	467	3212	6627	3162	6633	بنر علي بن خليفة
Skhira	213	362	177	321	2653	5373	2548	5137	الصخيرة
El Mahres	156	231	147	219	1949	4028	1894	3922	المحرس
sfax 1	2008	3088	1876	2939	26092	54333	25854	53873	صفاقس 1
Sakiet Ezzit	431	755	422	741	5761	10516	5683	10399	ساقية الزيت
Sakiet Eddair	299	521	280	492	4023	7360	3882	7131	ساقية الدائر
Sfax Sud	276	440	263	432	3528	6489	3373	6273	صفاقس الجنوبية
Jebeniana	164	355	165	358	2811	4992	2773	4982	جبنيانة
Amra	60	148	58	141	1277	2215	1256	2062	العامرة
Hench	126	248	133	256	2056	3662	1967	3562	الحنشة
Menzel Chaker	98	167	95	165	1367	2566	1296	2458	منزل شاكر
Kerkenna	49	103	46	99	714	1250	707	1254	قرقنة
sfax 2	1503	2737	1462	2684	21537	39050	20937	38121	صفاقس 2
GOVERNORAT	3511	5825	3338	5623	47629	93383	46791	91994	الولاية

Source: Commissariat Régional de l'Education de sfax

المصدر: المندوبية الجهوية للتربية بصفاقس

تطور عدد التلاميذ والمدرسين بالمرحلة الثانية من التعليم الأساسي والتعليم الثانوي
Evolution du nombre des élèves et des enseignants
du 2ème cycle de l'enseignement de base et de l'enseignement secondaire

DELEGATION	Enseignants		المدرسون		Elèves		التلاميذ		المعتمدية
	منهم إناث fém	2022/2021	منهم إناث fém	2021/2020	منهم إناث fém	2022/2021	منهم إناث fém	2021/2020	
Sfax Medina	687	1334	765	1400	9347	16856	9435	17718	صفاقس المدينة
Sfax Ouest	566	893	465	805	6118	12090	6027	11165	صفاقس الغربية
Tina	119	208	116	208	1659	2992	1608	2930	طينة
Agareb	127	232	109	209	1778	3244	1651	2960	عقارب
Gheriba	36	86	38	91	781	1324	755	1316	الغربية
Bir Ali Ben Khelifa	114	295	114	301	2363	4044	2302	4009	بئر علي بن خليفة
Skhira	116	220	102	206	1715	3097	1706	3104	الصخيرة
El Mahres	104	218	107	226	1618	2858	1648	2961	المحرس
sfax 1	1869	3486	1816	3446	25379	46505	25132	46163	صفاقس 1
Sakiet Ezzit	431	755	422	741	5761	10516	5683	10399	ساقية الزيت
Sakiet Eddair	299	521	280	492	4023	7360	3882	7131	ساقية الدائر
Sfax Sud	276	440	263	432	3528	6489	3373	6273	صفاقس الجنوبية
Jebeniana	164	355	165	358	2811	4992	2773	4982	جبنانة
Amra	60	148	58	141	1277	2215	1256	2062	العامرة
Hench	126	248	133	256	2056	3662	1967	3562	الحنشة
Menzel Chaker	98	167	95	165	1367	2566	1296	2458	منزل شاكر
Kerkenna	49	103	46	99	714	1250	707	1254	قرقنة
sfax 2	1503	2737	1462	2684	21537	39050	20937	38121	صفاقس 2
GOVERNORAT	3372	6223	3278	6130	46916	85555	46069	84284	الولاية

Source: Commissariat Régional de l'Education de sfax

المصدر: المندوبية الجهوية للتربية بصفاقس

تطور مؤشرات المرحلة الأولى من التعليم الأساسي

Evolution des indicateurs du 1er cycle de l'enseignement de base

Délégation	معدل التلاميذ لكل مدرس		متوسط كثافة الفصل		نسبة التداول على القاعات		المعمدية
	Elèves par Enseignant		Elèves par Classe		Taux d'occupation des locaux classes		
	2022/2021	2021/2020	2022/2021	2021/2020	2022/2021	2021/2020	
Sfax Medina	19.13	19.55	29.65	30.00	1.72	1.68	صفاقس المدينة
Sfax Ouest	20.33	20.59	31.14	31.09	1.86	1.89	صفاقس الغربية
Tina	21.69	22.10	31.73	32.68	2.09	2.05	طينة
Agareb	16.32	16.97	23.04	24.06	2.33	2.25	عقارب
Gheriba	16.07	17.52	22.12	22.93	1.81	1.72	الغربية
Bir Ali Ben Khelifa	13.07	14.20	18.67	19.35	2.22	2.13	بئر علي بن خليفة
Skhira	17.84	16.00	20.20	20.61	2.51	2.40	الصخيرة
El Mahres	17.44	17.91	24.71	24.67	1.85	1.81	المحرس
sfax 1	17.59	18.33	25.68	26.23	2.02	1.96	صفاقس 1
Sakiet Ezzit	19.18	19.56	28.56	26.29	1.73	1.88	ساقية الزيت
Sakiet Eddair	20.14	20.12	29.01	29.86	1.88	1.82	ساقية الدائر
Sfax Sud	18.92	20.52	27.89	33.06	1.99	1.71	صفاقس الجنوبية
Jebeniana	18.57	20.06	26.50	27.33	2.24	2.11	جبنيانة
Amra	18.82	19.54	26.42	26.72	2.24	2.18	العامرة
Henchha	17.50	20.29	24.68	24.93	1.90	1.88	الحنشة
Menzel Chaker	15.50	18.14	21.41	22.01	1.80	1.81	منزل شاكر
Kerkenna	12.59	11.95	19.20	19.71	1.70	1.60	قرقنة
sfax 2	18.39	19.55	26.56	27.44	1.92	1.86	صفاقس 2
GOVERNORAT	17.99	18.95	26.12	26.85	1.97	1.91	الولاية

Source: Commissariat Régional de l'Education de sfax

المصدر: المندوبية الجهوية للتربية بصفاقس

تطور مؤشرات المرحلة الثانية من التعليم الأساسي والتعليم الثانوي

Evolution des indicateurs du 2ème cycle de l'enseignement de base et de l'enseignement secondaire

Délégation	معدل التلاميذ لكل مدرس		متوسط كثافة الفصل		المعتمدية
	Elèves par Enseignant		Elèves par Classe élève		
	2022/2021	2021/2020	2022/2021	2021/2020	
Sfax Medina	12.64	12.66	27.90	28.58	صفاقس المدينة
Sfax Ouest	13.54	13.87	28.60	29.54	صفاقس الغربية
Tina	14.38	14.09	28.50	28.17	طينة
Agareb	13.98	14.16	27.50	28.74	عقارب
Gheriba	15.40	14.46	26.00	27.42	الغربية
Bir Ali Ben Khelifa	13.71	13.32	26.10	26.38	بنر علي بن خليفة
Skhira	14.08	15.07	26.20	28.74	الصخيرة
El Mahres	13.11	13.10	26.20	27.17	المحرس
sfax 1	13.34	13.40	27.60	28.46	صفاقس 1
Sakiet Ezzit	13.93	14.03	30.40	31.04	ساقية الزيت
Sakiet Eddair	14.13	14.49	30.00	30.87	ساقية الدائر
Sfax Sud	14.75	14.52	31.00	31.37	صفاقس الجنوبية
Jebeniana	14.06	13.92	27.40	27.52	جبنيانة
Amra	14.97	14.62	28.40	27.49	العامرة
Hencha	14.77	13.91	28.80	27.40	الحنشة
Menzel Chaker	15.37	14.90	27.60	28.25	منزل شاكر
Kerkenna	12.14	12.67	26.00	27.26	قرقنة
sfax 2	14.27	14.20	29.40	29.67	صفاقس 2
GOUVERNORAT	13.80	13.75	28.50	28.99	الولاية

Source: Commissariat Régional de l'Education de sfax

المصدر: المندوبية الجهوية للتربية بصفاقس

تطور نسب النجاح إلى السنة الأولى للتعليم الثانوي والباكالوريا

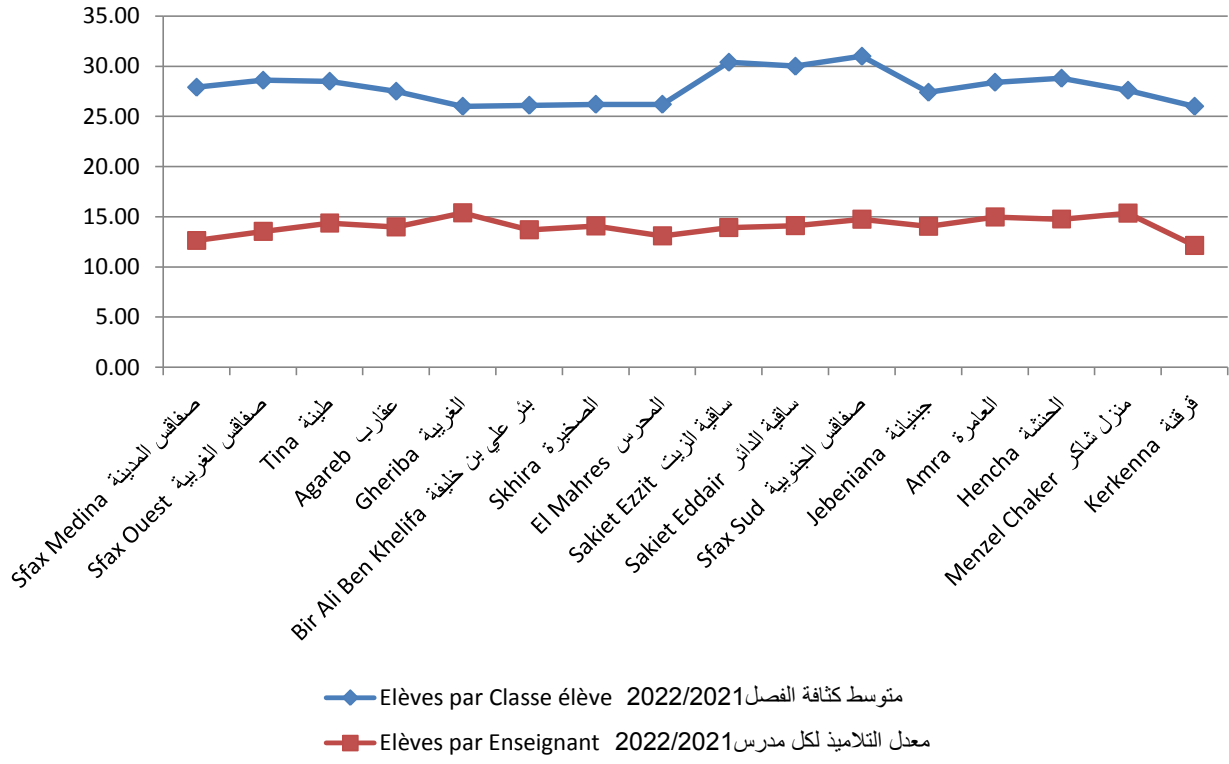
Evolution des taux de réussite pour la 1ère année de l'enseignement secondaire et du BAC

Délégation	نسبة النجاح في البكالوريا (%)		نسبة النجاح في شهادة ختم التعليم الأساس (9 أساسى) (%)		المعتمدية
	Taux de réussite au BAC(%)		Taux de réussite pour la 1ère A. secondaire		
	2022/2021	2021/2020	2022/2021	2021/2020	
Sfax Medina	68.12	53.56	78.55	70.78	صفاقس المدينة
Sfax Ouest	79.53	68.39	83.25	83.30	صفاقس الغربية
Tina	55.13	0.00	36.00	19.23	طينة
Agareb	50.00	33.56	53.66	53.85	عقارب
Gheriba	40.28	23.58	50.00	33.33	الغربية
Bir Ali Ben Khelifa	51.51	42.95	57.58	56.25	بنر علي بن خليفة
Skhira	42.99	23.85	35.71	50.00	الصخيرة
El Mahres	62.58	43.50	44.74	44.83	المحرس
sfax 1	65.73	51.74	75.33	73.07	صفاقس 1
Sakiet Ezzit	86.37	72.50	68.20	63.90	ساقية الزيت
Sakiet Eddair	83.33	67.90	62.80	65.50	ساقية الدائر
Sfax Sud	85.68	67.10	70.90	67.10	صفاقس الجنوبية
Jebeniana	56.07	45.50	71.40	37.30	جبنياتة
Amra	53.01	43.80	30.80	30.70	العامرة
Hencha	60.06	39.90	57.90	50.00	الحنشة
Menzel Chaker	53.97	33.00	25.00	30.80	منزل شاكر
Kerkenna	71.72	51.10	38.50	38.46	قرقنة
sfax 2	74.73	59.54	66.01	61.19	صفاقس 2
GOUVERNORAT	70.23	55.64	70.67	67.13	الولاية

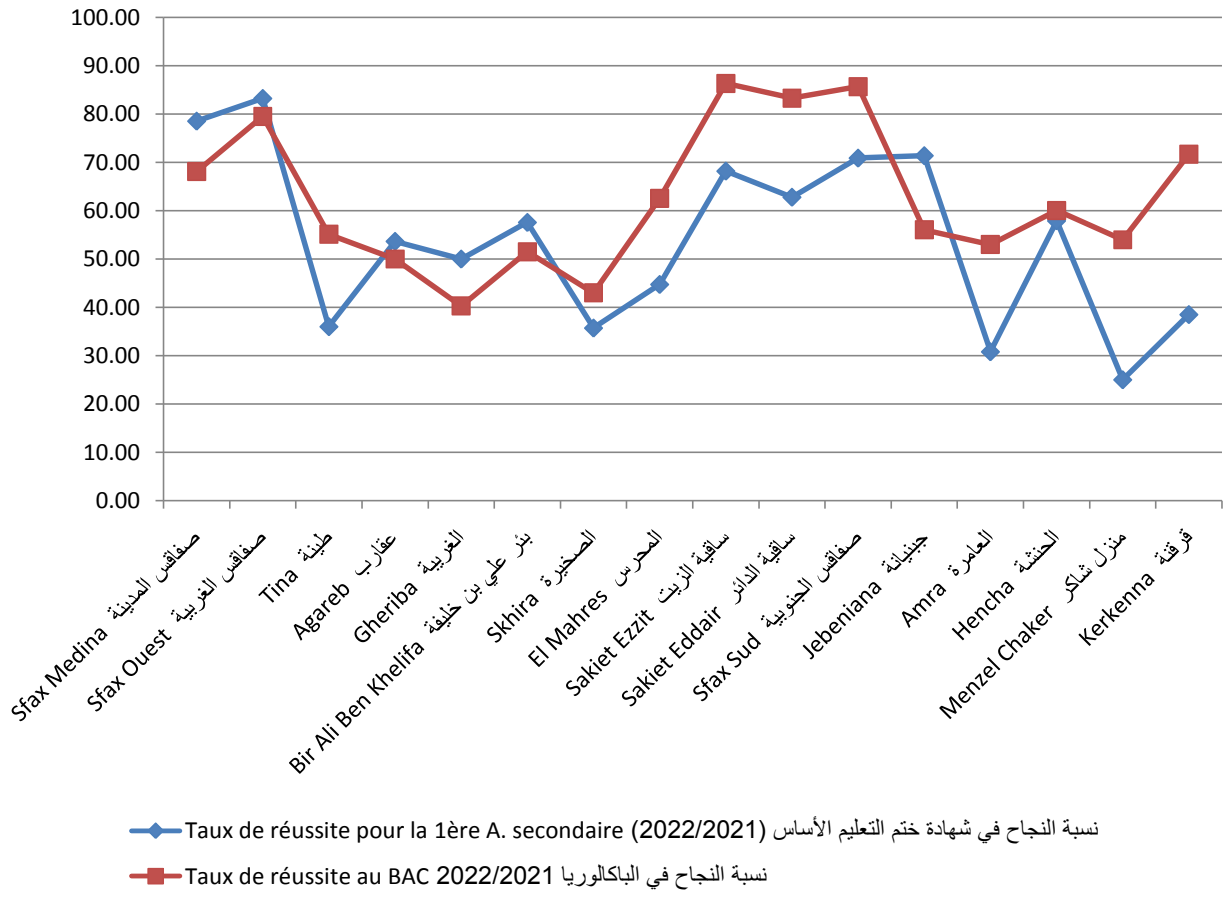
Source: Commissariat Régional de l'Education de sfax

المصدر: المندوبية الجهوية للتربية بصفاقس

مؤشرات المرحلة الثانية من التعليم الأساسي والتعليم الثانوي مؤشرات المرحلة الثانية من التعليم الأساسي والتعليم الثانوي
Indicateurs du 2ème cycle de l'enseignement de base et de l'enseignement secondaire



نسب النجاح إلى السنة الأولى للتعليم الثانوي والباكالوريا
Taux de réussite pour la 1ère année de l'enseignement secondaire et du BAC



مرحلة ثانية تعليم أساسي و ثانوي- توزيع الناجحين في البكالوريا حسب الإختصاص 2022/2021
2 éme cycle de base et secondaire - Répartition des bacheliers par spécialité

DELEGATION	Sciences Expérimentales العلوم التجريبية			Mathématiques الرياضيات			المعتمدية
	Taux (%) نسبة النجاح de réussite	Admis عدد الناجحين	عدد المترشحين Candidats	Taux (%) نسبة النجاح de réussite	Admis عدد الناجحين	عدد المترشحين Candidats	
Sfax Medina	81.15	663	817	82.68	339	410	صفاقس المدينة
Sfax Ouest	84.29	295	350	83.72	180	215	صفاقس الغربية
Tina	40.91	9	22				طينة
Agareb	52.81	47	89	70.00	7	10	عقارب
Gheriba	54.55	24	44				الغربية
Bir Ali Ben Khelifa	71.08	59	83	82.61	19	23	بنر علي بن خليفة
Skhira	61.54	32	52	72.73	16	22	الصخيرة
El Mahres	70.83	51	72	82.76	24	29	المحرس
sfax 1	77.17	1180	1529	82.51	585	709	صفاقس 1
Sakiet Ezzit	86.61	304	351	84.86	213	251	ساقية الزيت
Sakiet Eddair	87.30	110	126	82.14	46	56	ساقية الدائر
Sfax Sud	81.63	120	147	93.48	43	46	صفاقس الجنوبية
Jebeniana	73.05	103	141	75.00	33	44	جبنانة
Amra	68.09	32	47	71.43	10	14	العامرة
Hench	65.15	43	66	68.00	17	25	الحنشة
Menzel Chaker	52.94	18	34				منزل شاكور
Gheriba	77.42	24	31	69.57	16	23	فرقة
sfax 2	79.96	754	943	82.35	378	459	صفاقس 2
GOUVERNORAT	78.24	1934	2472	82.45	963	1168	الولاية

Source: Commissariat Régional de l'Education de sfax

المصدر: وزارة التربية - الإدارة الجهوية

مرحلة ثانية تعليم أساسي و ثانوي- توزيع الناجحين في البكالوريا حسب الإختصاص (يتبع1)2022/2021
2 éme cycle de base et secondaire - Répartition des bacheliers par spécialité (Suite1)

DELEGATION	Techniques تقنية			Eco.Gestion			المعتمدة
	Taux (%) نسبة النجاح de réussite	Admis عدد الناجحين	عدد المترشحين Candidats	Taux (%) نسبة النجاح de réussite	Admis عدد الناجحين	عدد المترشحين Candidats	
Sfax Medina	69.05	464	672	57.90	850	1468	صفاقس المدينة
Sfax Ouest	81.05	77	95	73.30	335	457	صفاقس الغربية
Tina				78.13	25	32	طينة
Agareb	67.92	36	53	41.35	43	104	عقارب
Gheriba				37.04	30	81	الغربية
Bir Ali Ben Khelifa	71.83	51	71	55.88	76	136	بئر علي بن خليفة
Skhira	51.32	78	152	40.78	42	103	الصخيرة
El Mahres	64.29	54	84	56.31	58	103	المحرس
sfax 1	67.44	760	1127	58.74	1459	2484	صفاقس 1
Sakiet Ezzit	92.50	185	200	87.00	261	300	ساقية الزيت
Sakiet Eddair	89.80	44	49	80.10	165	206	ساقية الدائر
Sfax Sud	92.11	35	38	85.64	161	188	صفاقس الجنوبية
Jebeniana	53.95	41	76	57.72	71	123	جبنانة
Amra				45.28	24	53	العامرة
Hench	64.20	52	81	58.68	71	121	الحنشة
Menzel Chaker				66.07	37	56	منزل شاكر
Kerkenna	65.38	17	26	71.67	43	60	قرقنة
sfax 2	79.57	374	470	75.25	833	1107	صفاقس 2
GOUVERNORAT	71.01	1134	1597	63.83	2292	3591	الولاية

Source: Commissariat Régional de l'Education de sfax

المصدر: وزارة التربية - الإدارة الجهوية

مرحلة ثانية تعليم أساسي و ثانوي- توزيع الناجحين في البكالوريا حسب الإختصاص (بتبع2) 2022/2021
2 éme cycle de base et secondaire - Répartition des bacheliers par spécialité (Suite2)

DELEGATION	Sciences Informatiques علوم الإعلامية			Lettres آداب			المعتمدية
	نسبة النجاح (%) Taux de réussite	عدد الناجحين Admis	عدد المترشحين Candidats	نسبة النجاح (%) Taux de réussite	عدد الناجحين Admis	عدد المترشحين Candidats	
Sfax Medina	78.95	75	95	58.26	194	333	صفاقس المدينة
Sfax Ouest				70.65	65	92	صفاقس الغربية
Tina				37.50	9	24	طينة
Agareb				42.65	29	68	عقارب
Gheriba				21.05	4	19	الغربية
Bir Ali Ben Khelifa	63.64	7	11	25.43	44	173	بنر علي بن خليفة
Skhira			43	26.53	13	49	الصخيرة
El Mahres				40.00	12	30	المحرس
sfax 1	55.03	82	149	46.95	370	788	صفاقس 1
Sakiet Ezzit				84.00	26	31	ساقية الزيت
Sakiet Eddair				77.00	10	13	ساقية الدائر
Sfax Sud				0.00			صفاقس الجنوبية
Jebeniana	42.11	16	38	36.00	50	138	جبنانة
Amra				45.00	31	69	العامرة
Hencha	26.67	4	15	56.00	31	55	الحنشة
Menzel Chaker				36.00	13	36	منزل شاكر
Kerkenna				80.00	4	5	قرقنة
sfax2	38.00	20	53	48.00	165	347	صفاقس 2
	50.50	102	202	47.14	535	1135	الولاية

Source: Commissariat Régional de l'Education de sfax

المصدر: وزارة التربية - الإدارة الجهوية

مرحلة ثانية تعليم أساسي و ثانوي- توزيع الناجحين في البكالوريا حسب الإختصاص (يتبع3)2022/2021

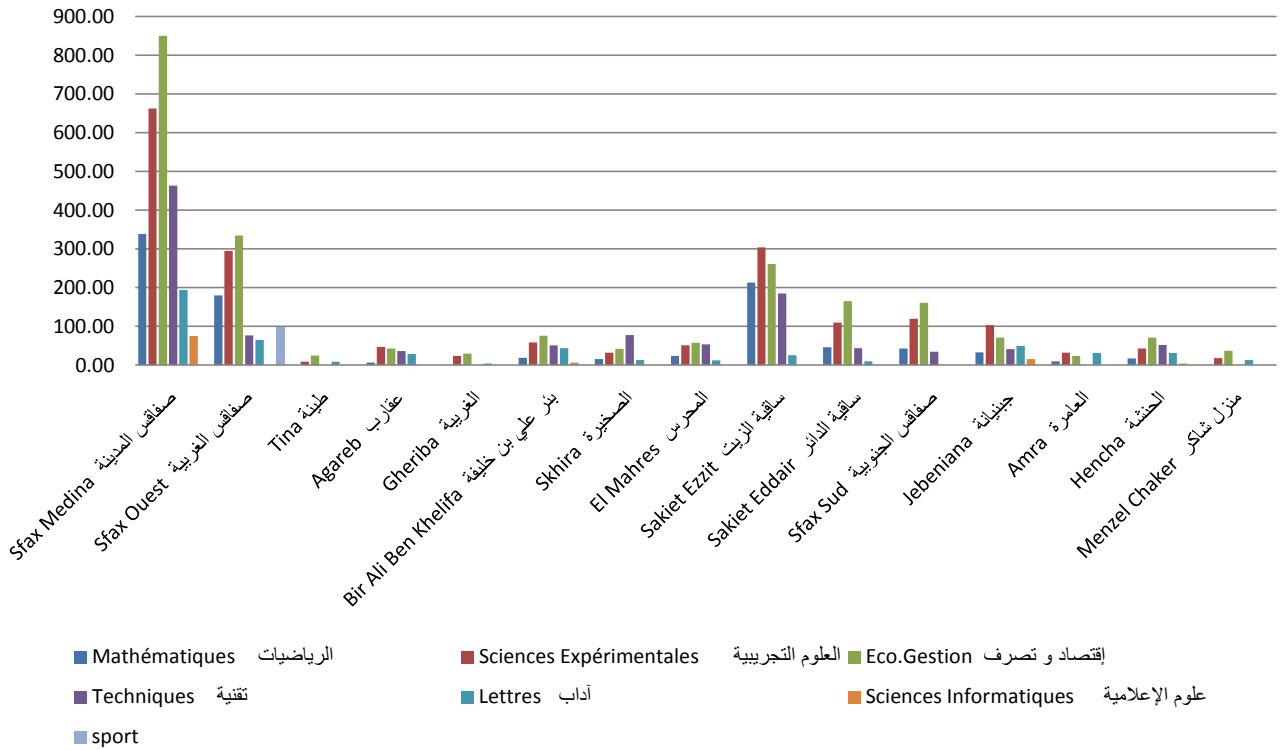
2 éme cycle de base et secondaire - Répartition des bacheliers par spécialité (Suite3)

DELEGATION	المجموع Total			رياضة Sport			المعتمدة
	نسبة النجاح (%) Taux de réussite	عدد الناجحين Admis	عدد المترشحين Candidats	نسبة النجاح (%) Taux de réussite	عدد الناجحين Admis	عدد المترشحين Candidats	
Sfax Medina	68.12	2585	3795				صفاقس المدينة
Sfax Ouest	79.53	1049	1319	88.18	97	110	صفاقس الغربية
Tina	55.13	43	78				طينة
Agareb	50.00	162	324				عقارب
Gheriba	40.28	58	144				الغربية
Bir Ali Ben Khelifa	51.51	256	497				بئر علي بن خليفة
Skhira	42.99	181	421				الصخيرة
El Mahres	62.58	199	318				المحرس
sfax 1	65.73	4533	6896	88.18	97	110	صفاقس 1
Sakiet Ezzit							ساقية الزيت
Sakiet Eddair							ساقية الدائر
Sfax Sud							صفاقس الجنوبية
Jebeniana							جبنيانة
Amra							العامرة
Hencha							الحنشة
Menzel Chaker							منزل شاكر
Kerkenna							قرقنة
sfax 2							صفاقس 2
GOUVERNORAT	65.73	4533	6896	88.18	97	110	الولاية

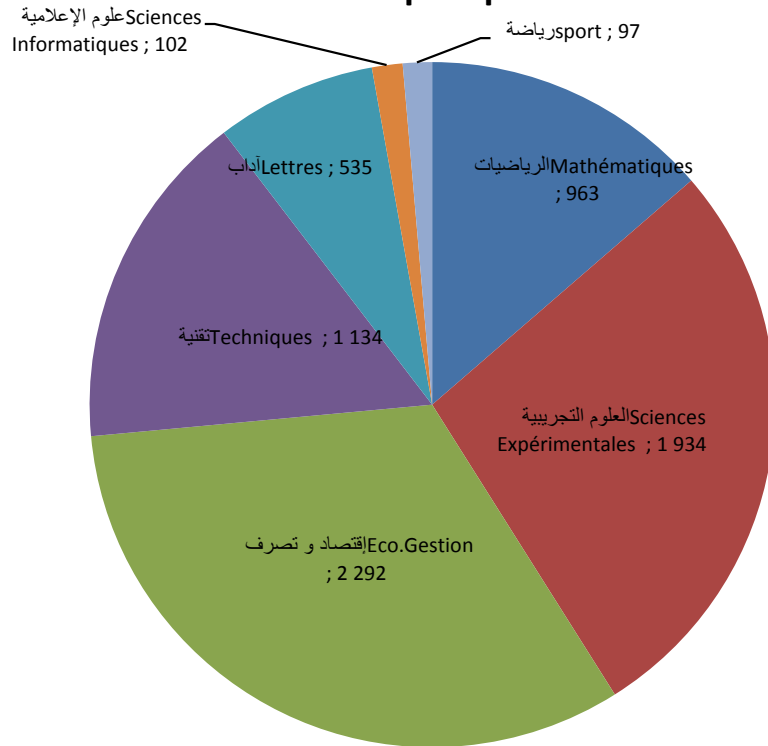
Source: Commissariat Régional de l'Education de sfax

المصدر: وزارة التربية - الإدارة الجهوية

Les bacheliers 2021 الناجحون في البكالوريا حسب الإختصاص والمعتدية par spécialité et par délégation titre



Répartition des 2021 الناجحون في البكالوريا حسب الإختصاص bacheliers par spécialité



تطور عدد المنقطعين بمختلف مراحل التعليم

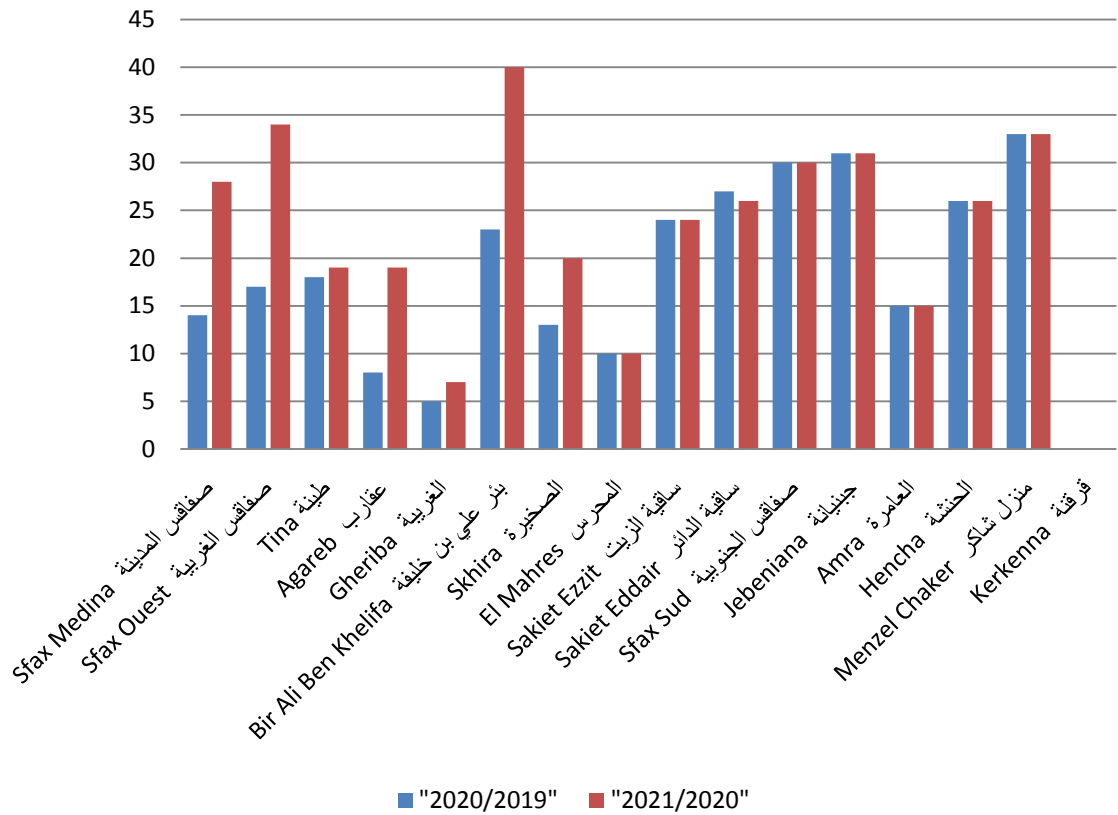
Evolution des abandons dans les différents cycles de l'enseignement

Délégation	المرحلة الثانية من التعليم الأساسي والثانوي 2ème cycle de base et secondaire				المرحلة الأولى من التعليم الأساسي 1 er cycle de base				المعتمدية
	2022/2021		2021/2020		2022/2021		2021/2020		
	منهم إناث dont fém	المجموع- Total	منهم إناث dont fém	المجموع- Total	منهم إناث dont fém	المجموع- Total	منهم إناث dont fém	المجموع- Total	
Sfax Medina			368	967			2	28	صفاقس المدينة
Sfax Ouest			310	804			11	34	صفاقس الغربية
Tina			86	224			2	19	طينة
Agareb			119	316			8	19	عقارب
Gheriba			53	162			3	7	الغربية
Bir Ali Ben Khelifa			103	404			13	40	بنر علي بن خليفة
Skhira			120	347			6	20	الصخيرة
El Mahres			110	287			1	10	المحرس
sfax 1	0	0	1269	3511	0	0	46	177	صفاقس 1
Sakiet Ezzit	65	215	105	278	16	60	5	24	ساقية الزيت
Sakiet Eddair	106	218	100	231	24	88	9	26	ساقية الدائر
Sfax Sud	52	150	54	162	18	70	11	30	صفاقس الجنوبية
Jebeniana	36	115	89	216	17	47	12	31	جبنيانة
Amra	37	70	19	49	10	35	5	15	العامرة
Hencha	60	214	89	213	27	57	11	26	الحنشة
Menzel Chaker	58	146	32	86	60	128	12	33	منزل شاكر
Kerkenna	16	51	26	62	0	2	0	0	قرقنة
sfax 2	430	1179	514	1297	172	487	65	185	صفاقس 2
GOUVERNORAT	430	1179	1783	4808	172	487	111	362	الولاية

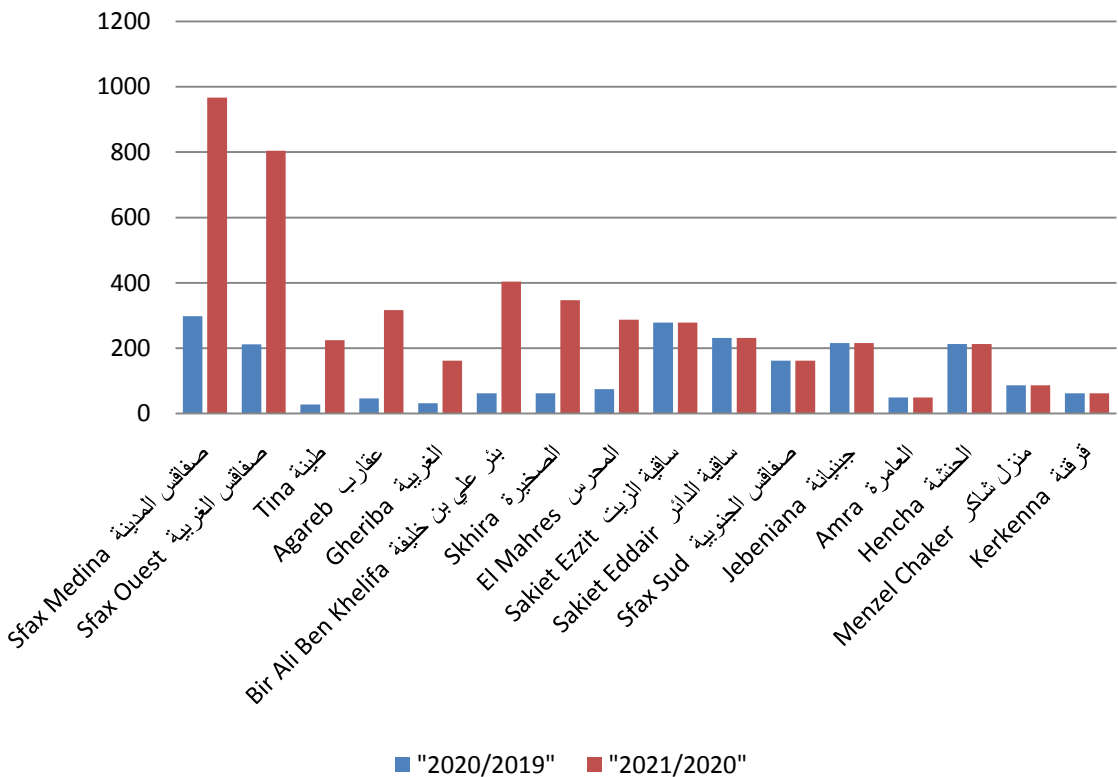
Source: Commissariat Régional de l'Education de sfax

المصدر: المندوبية الجهوية للتربية

تطور عدد المنقطعين بالمرحلة الأولى من التعليم الأساسي
Evolution des abandons dans le 1 er cycle de base



تطور عدد المنقطعين بالمرحلة الثانية من التعليم الأساسي والثانوي
Evolution des abandons dans le 2ème cycle de base et secondaire



تطور أهم مؤشرات المرحلة الأولى من التعليم الأساسي الخاص
Evolution des indicateurs du 1 er cycle de base de l'enseignement privé

DELEGATION	Elèves		التلاميذ		Ecoles		المعتمدة
	2022/2021		2021/2020		2022/2021	2021/2020	
	منهم إناث	Total - المجموع	منهم إناث	Total - المجموع			
Sfax Medina	445	1031	367	811	8	11	صفاقس المدينة
Sfax Ouest	475	1045	478	1024	12	10	صفاقس الغربية
Tina						-	طينة
Agareb						-	عقارب
Gheriba						-	الغربية
Bir Ali Ben Khelifa						-	بئر علي بن خليفة
Skhira						-	الصخيرة
El Mahres	5	22	6	22	1	1	المحرس
sfax 1	925	2098	851	1857	21	22	صفاقس 1
Sakiet Ezzit	309	669	273	587	2	2	ساقية الزيت
Sakiet Eddair	84	180	40	91	2	1	ساقية الدائر
Sfax Sud	163	341	400	896	5	5	صفاقس الجنوبية
Jebeniana	0	0	0	0		0	جبنانية
Amra	0	0	0	0		0	العامرة
Hench	9	27	6	32	1	1	الحنشة
Menzel Chaker	0	0	0	0		0	منزل شاكر
Kerkenna	0	0	0	0		0	قرقنة
sfax 2	565	1217	719	1606	10	9	صفاقس 2
GOUVERNORAT	1490	3315	1570	3463	31	31	الولاية

Source: Commissariat Régional de l'Education de sfax

المصدر: المندوبية الجهوية للتربية

تطور أهم مؤشرات المرحلة الثانية من التعليم الأساسي والثانوي الخاص

Evolution des indicateurs du 2ème cycle de base et secondaire de l'enseignement privé

DELEGATION	Elèves		التلاميذ		Etablis. Privé	المعاهد الخاصة	المعتمدية
	2022/2021		2021/2020		2022/2021	2021/2020	
	منهم إناث	Total	منهم إناث	Total			
Sfax Medina	93	270	1461	3496	16	16	صفاقس المدينة
Sfax Ouest	1517	3595	72	202	2	2	صفاقس الغربية
Tina			0				طينة
Agareb	63	183	63	172	1	1	عقارب
Gheriba	31	101	15	92	1	1	الغربية
Bir Ali Ben Khelifa	65	218	49	156	2	2	بئر علي بن خليفة
Skhira	42	245	48	265	2	2	الصخيرة
El Mahres			0				المحرس
sfax 1	1811	4612	1708	4383	24	24	صفاقس 1
Sakiet Ezzit			0				ساقية الزيت
Sakiet Eddair			0				ساقية الدائر
Sfax Sud	48	97	73	153	1	2	صفاقس الجنوبية
Jebeniana	92	256	82	225	2	2	جبنانة
Amra			0				العامرة
Hench	57	353	45	328	1	1	الحنشة
Menzel Chaker			0				منزل شاكر
Kerkenna	48	97	32	109	1	1	قرقنة
sfax 2	245	803	232	815	5	6	صفاقس 2
GOUVERNORAT	2056	5415	1940	5198	29	30	الولاية

Source: Commissariat Régional de l'Education de sfax

المصدر: المندوبية الجهوية للتربية

التعليم العالي

Enseignement Supérieur

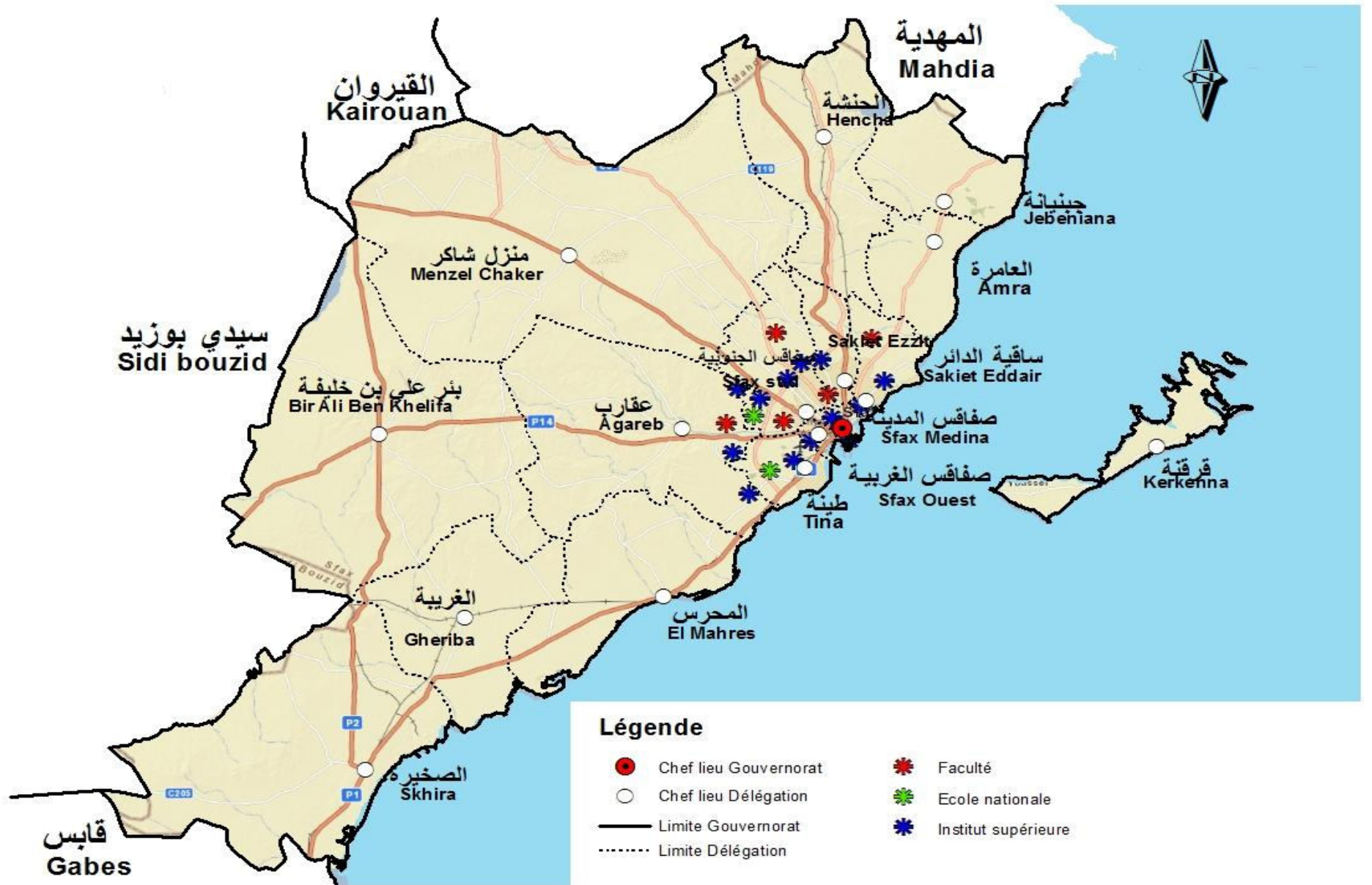
تطور عدد الطلبة حسب المؤسسات الجامعية العمومية

Evolution du nombre des Etudiants selon les Etablissements Universitaires publics

Etablissement universitaire	منهم إناث		مجموع الطلبة		المؤسسة الجامعية
	Dont féminin		Nbre des étudiants		
	2022/2021	2021/2020	2022/2021	2021/2020	
Faculté des sciences	2182	2184	3239	3125	كلية العلوم
Faculté des sciences économiques et de gestion	3568	2930	5368	4307	كلية العلوم الاقتصادية والتصرف
Faculté des lettres et sciences humaines	2620	2496	3369	3185	كلية الآداب والعلوم الإنسانية
Faculté de droit	1741	1685	2301	2248	كلية الحقوق
Ecole supérieure de commerce	1454	1288	2117	1858	المدرسة العليا للتجارة
Ecole nationale d'ingénieurs	903	892	1560	1569	المدرسة الوطنية للمهندسين
Institut supérieur des arts et métiers	996	967	1223	1194	المعهد العالي للفنون والحرف
Faculté de médecine	1280	1287	1959	1990	كلية الطب
Institut préparatoire aux études d'ingénieurs	530	504	1117	1123	المعهد التحضيري للدراسات الهندسية
Institut supérieur d'administration des affaires	1324	1169	1874	1624	المعهد العالي لإدارة الأعمال
Institut des hautes études commerciales	1050	1082	1469	1566	معهد الدراسات العليا التجارية
Institut supérieur du sport et de l'éducation physique	520	496	1186	1160	المعهد العالي للرياضة والتربية البدنية
Institut supérieur d'informatique et de multimédia	799	608	1543	1183	المعهد العالي للإعلامية والمعلوماتية
Institut supérieur de gestion industrielle	624	550	1210	1070	المعهد العالي للتصرف الصناعي
Institut supérieur d'électronique et de communication	590	560	1099	1037	المدرسة الوطنية للإلكترونيك والاتصالات
Institut supérieur de biotechnologies	928	710	1016	794	المعهد العالي للبيوتكنولوجيا
Ecole supérieure des sciences et techniques de la santé	593	542	691	637	المدرسة العليا لعلوم وتقنيات الصحة
Institut supérieur de musique	102	94	191	190	المعهد العالي للموسيقى
Institut supérieur des sciences infirmières	174	165	327	313	المعهد العالي لعلوم التمريض
Institut supérieur des études technologiques sfax		800		1789	المعهد العلي للدراسات التكنولوجية بصفاقس
TOTAL	21978	21009	32859	31962	المجموع

Source : université de sfax

المصدر: جامعة صفاقس



تطور مؤشرات التعليم العالي (العمومي)

Evolution des indicateurs de l'enseignement supérieur (public)

Etablissement universitaire	منهم إناث		مجموع المتخرجين		منهم إناث		المسجلون الجدد		المؤسسة الجامعية
	Dont féminin		Nombre des diplômés		Dont féminin		Nouveaux inscrits		
	2022/2021	2021/2020	2022/2021	2021/2020	2022/2021	2021/2020	2022/2021	2021/2020	
Faculté des sciences	267	271	361	354	802	543	1203	904	كلية العلوم
Faculté des sciences économiques et de gestion	387	575	480	734	1169	479	1828	717	كلية العلوم الاقتصادية والتصرف
Faculté des lettres et sciences humaines	379	362	458	422	788	767	1016	977	كلية الآداب والعلوم الإنسانية
Faculté de droit	220	235	286	288	452	355	572	449	كلية الحقوق
Ecole supérieure de commerce	280	269	372	377	479	416	748	607	المدرسة العليا للتجارة
Ecole nationale d'ingénieurs	161	156	290	348					المدرسة الوطنية للمهندسين
Institut supérieur des arts et métiers	158	177	185	215	313	228	398	273	المعهد العالي للفنون والحرف
Faculté de médecine	163	162	237	266	196	177	274	265	كلية الطب
Institut préparatoire aux études d'ingénieurs					261	257	552	566	المعهد التحضيري للدراسات الهندسية
Institut supérieur d'administration des affaires	172	255	220	334	584	413	868	638	المعهد العالي لإدارة الأعمال
Institut des hautes études commerciales	212	173	283	206	256	267	359	401	معهد الدراسات العليا التجارية
Institut supérieur du sport et de l'éducation physique	79	85	178	231	129	82	317	226	المعهد العالي للرياضة والتربية البدنية
Institut supérieur d'informatique et de multimédia	163	98	261	159	266	196	574	413	المعهد العالي للإعلامية والمليتمديا
Institut supérieur de gestion industrielle	126	112	209	239	201	110	419	250	المعهد العالي للتصرف الصناعي
Institut supérieur d'électronique et de communication	120	140	232	237	29	22	66	46	المدرسة الوطنية للإلكترونيك والاتصالات
Institut supérieur de biotechnologies	140	115	148	122	370	98	412	103	المعهد العالي للبيوتكنولوجيا
Ecole supérieure des sciences et techniques de la santé	158	207	189	242	245	186	282	215	المدرسة العليا لعلوم وتقنيات الصحة
Institut supérieur des études technologiques à Sfax		251		473		232		480	المعهد العالي للدراسات التكنولوجية بصفاقس
Institut supérieur de musique	14	21	32	32	22	26	46	39	المعهد العالي للموسيقى
Institut supérieur des sciences infirmières	53	52	97	95	56	53	113	103	المعهد العالي لعلوم التمريض
TOTAL	3252	3716	4518	5374	6618	4907	10047	7672	المجموع

Source : université de sfax

المصدر:جامعة صفاقس

تطور عدد الطلبة حسب المؤسسات الجامعية الخاصة
Evolution du nombre des Etudiants selon les Etablissements Universitaires privés

Etablissement universitaire	منهم إناث Dont féminin		مجموع الطلبة Nbre des étudiants		المؤسسة الجامعية
	2022/2021	2021/2020	2022/2021	2021/2020	
Faculté privée des sciences paramédicales	325	280	402	360	الكلية الخاصة للعلوم الشبه الطبية بصفاقس
Ecole supérieure internationale privée polytechniques	48	45	120	122	المدرسة الدولية العليا الخاصة متعددة التقنيات بصفاقس
Ecole supérieure internationale privée des etudes administratives et commerciales	62	63	114	109	المدرسة العليا الخاصة للدراسات الإدارية و التجارية بصفاقس
Ecole supérieure internationale privée des affaires	151	138	300	269	المدرسة العليا الدولية الخاصة للإعمال بصفاقس
Ecole supérieure internationale privée des technologies	250	201	902	706	المدرسة العليا الدولية الخاصة للتكنولوجيا بصفاقس
Institut supérieur internationale privée des techniques et des sciences avancées du sud	110	121	493	562	المعهد العالي الخاص للتقنيات و العلوم المتقدمة بالجنوب
TOTAL	946	848	2331	2128	المجموع

Source :Bureau des études, de la planification et de programmation-MES

المصدر: مكتب الدراسات و التخطيط و البرمجة- وزارة التعليم العالي

تطور مؤشرات التعليم العالي (الخاص)
Evolution des indicateurs de l'enseignement supérieur (privé)

Etablissement universitaire	منهم إناث Dont féminin		مجموع المتخرجين Nombre des diplômés		منهم إناث Dont féminin		المسجلون الجدد Nouveaux inscrits		المؤسسة الجامعية
	2022/2021	2020/2019	2022/2021	2020/2019	2022/2021	2021/2020	2022/2021	2021/2020	
	Faculté privée des sciences paramédicales	68	62	94	84	87	102	118	
Ecole supérieure internationale privée polytechniques	2	2	15	18	22	31	60	80	المدرسة الدولية العليا الخاصة متعددة التقنيات بصفاقس
Ecole supérieure internationale privée des études administratives et commerciales	28	19	41	34	12	27	27	47	المدرسة العليا الخاصة للدراسات الإدارية و التجارية بصفاقس
Ecole supérieure internationale privée des affaires	35	31	103	71	40	43	75	80	المدرسة العليا الدولية الخاصة للإعمال بصفاقس
Ecole supérieure internationale privée des technologies	28	23	122	88	123	21	299	64	المدرسة العليا الدولية الخاصة للتكنولوجيا بصفاقس
Institut supérieur internationale privée des techniques et des sciences avancées du sud	28	20	145	135	25	12	88	45	المعهد العالي الخاص للتقنيات و العلوم المتقدمة بالجنوب
Total	189	157	520	430	309	236	667	457	المجموع

Source :Bureau des études, de la planification et de programmation-MES

المصدر: مكتب الدراسات و التخطيط و البرمجة- وزارة التعليم العالي

مؤسسات الخدمات الجامعية
Etablissements des services Universitaires

Etablissement universitaires (Cité / Foyer(public et privé)/ Restaurant)	عدد الأكلات الموزعة		مجموع المقيمين		عدد الأسرة		المؤسسات الجامعية (الحي الجامعي/المبيت(عمومي و خاص)/المطعم)
	Nombre de repas distribués/j		nombre de résidents		Nombre de lits		
	2022/2021	2021/2020	2022/2021	2021/2020	2022/2021	2021/2020	
C U Elyassamine	315054	152352	1398	1174	1200	1192	الحي الجامعي الياسمين
C U Ibn eljazar	163386	0	990	973	993	993	الحي الجامعي ابن الجزار
C U Ali ennouri	167343	155877	820	599	596	593	الحي الجامعي علي النوري
C U Sidi mansour	242066	167934	1188	1133	1144	1168	الحي الجامعي سيدي منصور
C U Ibn echabat	157140	94454	176	153	152	160	الحي الجامعي ابن الشباط
R U Ali echarfi	74209	37867		**		**	المطعم الجامعي علي الشرفي
R U Elmanar	204421	108187		**		**	المطعم الجامعي المنار
R U Ezayatine	222882	161666		**		**	المطعم الجامعي الزياتين
R U Elons	176825	76129		**		**	المطعم الجامعي الأتس
F U Elbjaoui		**	354	328	343	343	المبيت الجامعي الراند البجاوي
F U Elbassatine		**	178	186	186	186	المبيت الجامعي البساتين
F U Tanyour		**	201	161	190	177	المبيت الجامعي تنبور
F U Elfarabi		**	588	582	596	596	المبيت الجامعي القرابي
F U Imem sahnoun (s traitance)		**	393	377	400	396	المبيت الجامعي الإمام سحنون
F U Taheur haded (s traitance)		**	95	100	100	100	مبيت الطاهر الحداد (مناولة)
F U Nour (s traitance)		**		**		**	مبيت نور (مناولة)
F U Beya (s traitance)		**	54	**	54	**	مبيت بية (مناولة)
F U Ghanem (s traitance)		**		**		**	مبيت غانم (مناولة)
F U Essalem (s traitance)		**		**		**	مبيت السلام (مناولة)
F U Taparura (s traitance)		**		**		**	مبيت تيرورة (مناولة)
F U Elamel (s traitance)		**	144	**	144	**	مبيت الأمل (مناولة)
F U Farhat hached (s traitance)		**	55	**	55	**	مبيت فرحات حشاد (مناولة)
F U samar (s traitance)		**	50	51	51	51	مبيت سمر(مناولة)
Centre universitaire d'animation culturelle et sportive		**		**		**	المركز الجامعي للتنشيط الثقافي والرياضي
TOTAL	1723326	954466	6684	5817	6204	5955	المجموع

Source :Bureau des études, de la planification et de programmation-MES

المصدر: مكتب الدراسات والتخطيط والبرمجة- وزارة التعليم العالي

التكوين المهني

Formation professionnelle

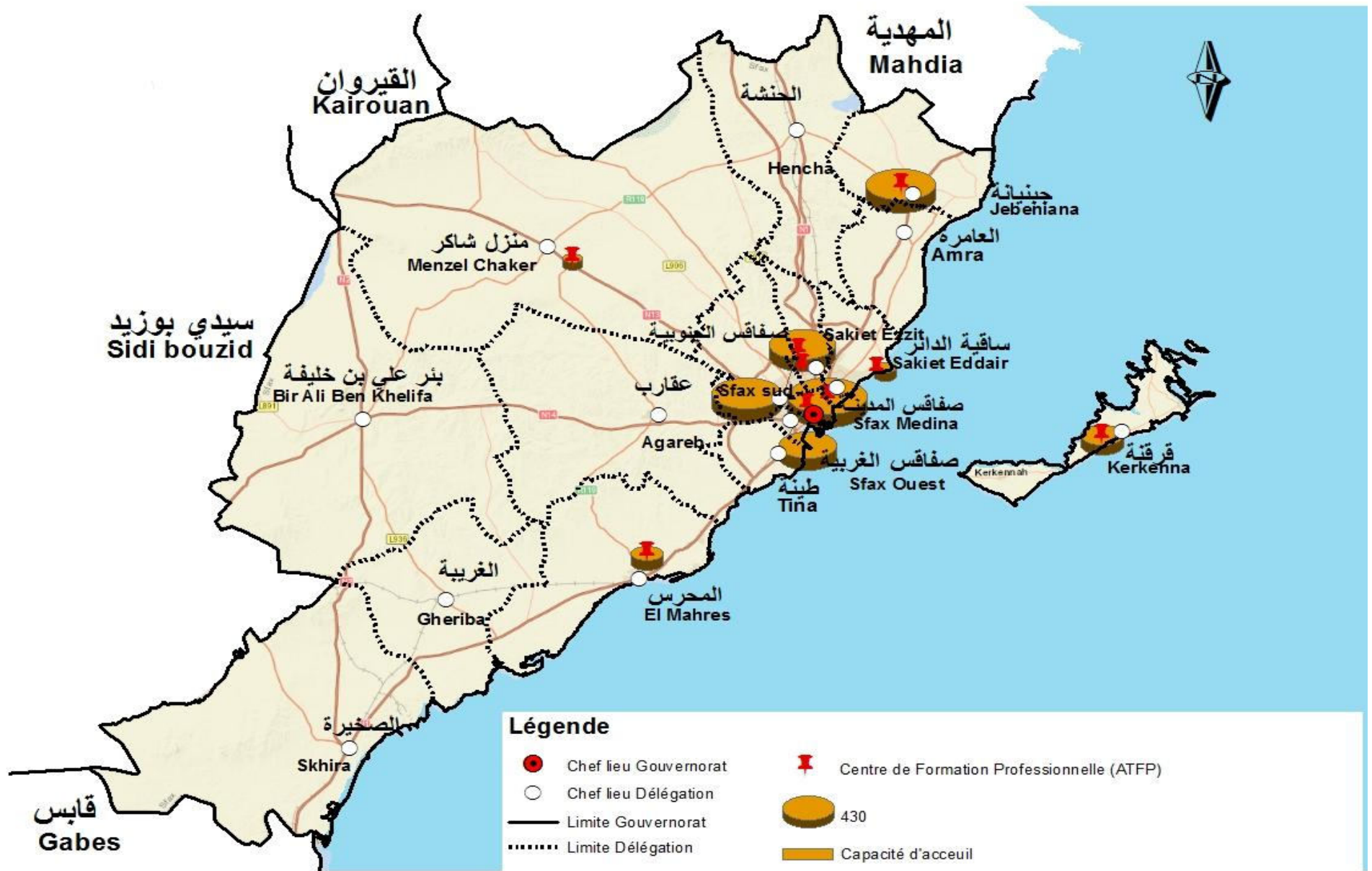
تطور مؤشرات التكوين المهني (الوكالة التونسية للتكوين المهني)

Evolution des indicateurs de la formation professionnelle (A.T.F.P)

Centre	طاقة الاستيعاب Capacité		عدد الاختصاصات Nbre de spécialités		المركز
	2022/2021	2021/2020	2022/2021	2021/2020	
Centre sectoriel de formation en habillement MOHAMED ALI SFAX	480	480	9	9	المركز القطاعي للتكوين في الإكساء محمد علي
Centre sectoriel de formation en cuir et chaussures de SAKIET Ezzit SFAX	360	360	11	5	المركز القطاعي للتكوين في الجلود والأحذية بساقية الزيت
Centre sectoriel de formation en électronique de SAKIET Ezzit SFAX	640	640	4	4	المركز القطاعي للتكوين في الإلكترونيك بساقية الزيت
Centre de formation et d'apprentissage Bach-Hamba	1000	1000	19	18	مركز التكوين والتدريب المهني باش حامية بصفاقس
Centre de formation et d'apprentissage de Jebeniana	720	720	9	9	مركز التكوين والتدريب المهني بجبنانية
Centre de formation et d'apprentissage de Mahres	200	200	5	5	مركز التكوين والتدريب المهني بالمحرس
Centre de formation et d'apprentissage de Kerkina	180	130	3	2	مركز التكوين والتدريب المهني بقرقنة
Centre de formation et d'apprentissage de Sidi Mansour	260	120	1	1	مركز التكوين والتدريب المهني بسيدي منصور
Centre de jeune fille rurale Bouthady	40	40	3	2	مركز تكوين الفتاة الريفية بيوثدي
TOTAL	3880	3690	64	55	المجموع

Source: Direction Regionale de la Formation Professionnelle et de L'Emploi de sfax

المصدر: الإدارة الجهوية للتكوين المهني والتشغيل بصفاقس



تطور مؤشرات التكوين المهني (الوكالة التونسية للتكوين المهني) (يتبع)
Evolution des indicateurs de la formation professionnelle (A.T.F.P) (suite)

Centre	منهم إناث		عدد المتخرجين		منهم إناث		عدد المتكويين		المركز
	Dont féminins		Nombre de diplômés		Dont féminins		Nombre de formés		
	2021/2020	2019/2018	2021/2020	2019/2018	2021/2020	2020/2019	2021/2020	2020/2019	
Centre sectoriel de formation en habillement MOHAMED ALI SFAX	149	184	166	206	369	412	429	488	المركز القطاعي للتكوين في الإكساء محمد علي
Centre sectoriel de formation en cuir et chaussures de SAKIET Ezzit SFAX	43	27	137	135	59	82	232	525	المركز القطاعي للتكوين في الجلود والأحذية بساقية الزيت
Centre sectoriel de formation en électronique de SAKIET Ezzit SFAX	23	28	173	216	39	50	386	475	المركز القطاعي للتكوين في الإلكترونيك بساقية الزيت
Centre de formation et d'apprentissage Bach-Hamba	85	192	368	608	194	430	1183	1681	مركز التكوين والتدريب المهني باش حامية
Centre de formation et d'apprentissage de Jebeniana	5	12	98	150	19	14	496	420	مركز التكوين والتدريب المهني بجينباتة
Centre de formation et d'apprentissage de Mahres	1	3	31	79	1	2	105	170	مركز التكوين والتدريب المهني بالمحرس
Centre de formation et d'apprentissage de Kerkina	100	29	108	39	157	154	230	176	مركز التكوين والتدريب المهني بقرنة
Centre de formation et d'apprentissage de Sidi Mansour	0	0	32	37	1	1	106	89	مركز التكوين والتدريب المهني بسيدي منصور
Centre de jeune fille rurale Bouthady	36	0	38	0	9	37	9	39	مركز تكوين الفتاة الريفية ببوثندي
TOTAL	442	475	1151	1470	848	1182	3176	4063	المجموع

Source: Direction Regionale de la Formation Professionnelle et de L'Emploi de sfax

المصدر: الإدارة الجهوية للتكوين المهني والتشغيل بصفاقس

تطور مؤشرات التكوين المهني (المراكز العمومية الأخرى)
Evolution des indicateurs de la formation professionnelle (Autres centres publics)

Centre	طاقة الاستيعاب Capacité		عدد الاختصاصات Nbre de spécialités		المركز
	2022/2021	2021/2020	2022/2021	2021/2020	
Agence de Vulgarisation et de Formation Agricole	40	85	3	3	وكالة الإرشاد والتكوين الفلاحي
Union Nationale des Femmes Tunisiennes	360	360	5	5	الإتحاد الوطني للمرأة التونسية
TOTAL	400	445	8	8	المجموع

Source: Direction Regionale de la Formation Professionnelle et de L'Emploi de sfax

المصدر: الإدارة الجهوية للتكوين المهني و التشغيل بصفاقس

تطور مؤشرات التكوين المهني (المراكز العمومية الأخرى) (بتبع)

Evolution des indicateurs de la formation professionnelle (Autres centres publics) (suite)

Centre	منهم إناث Dont féminins		عدد المتخرجين Nbre de diplômés		منهم الإناث Dont féminin		عدد المتكويين Nbre de formés		المركز
	2021/2020	2020/2019	2021/2020	2020/2019	2022/2021	2021/2020	2022/2021	2021/2020	
Agence de Vulgarisation et de Formation Agricole	5	6	29	20	4	6	28	39	وكالة الإرشاد والتكوين الفلاحي "تكوين أساسي"
Union Nationale des Femmes Tunisiennes	270	270	141	270	280	420	280	420	الإتحاد الوطني للمرأة التونسية *
TOTAL	275	276	170	290	284	426	308	459	المجموع

Source: Direction Regionale de la Formation Professionnelle et de L'Emploi de sfax

المصدر: الإدارة الجهوية للتكوين المهني والتشغيل بصفاقس

تطور مؤشرات التكوين المهني حسب المتدخل

Evolution des indicateurs de la formation professionnelle selon l'intervenant

Intervenant	طاقة الاستيعاب Capacité		عدد المراكز Nbre de centre		المتدخل
	2022/2021	2021/2020	2022/2021	2021/2020	
Agence Tunisienne de Formation Professionnelle	3880	3790	9	9	الوكالة التونسية للتكوين المهني
Agence de Vulgarisation et de Formation Agricole	40	40	2	2	وكالة الإرشاد والتكوين الفلاحي
Union Nationale des Femmes Tunisiennes	360	360	11	11	الإتحاد الوطني للمرأة*
Centres privés de Formation	3800	3700	53	49	التكوين الخاص
TOTAL	8080	7890	75	71	المجموع

Source: Direction Regionale de la Formation Professionnelle et de L'Emploi de sfax

المصدر: الإدارة الجهوية للتكوين المهني والتشغيل بصفاقس

تطور مؤشرات التكوين المهني حسب المتدخل (يتبع)

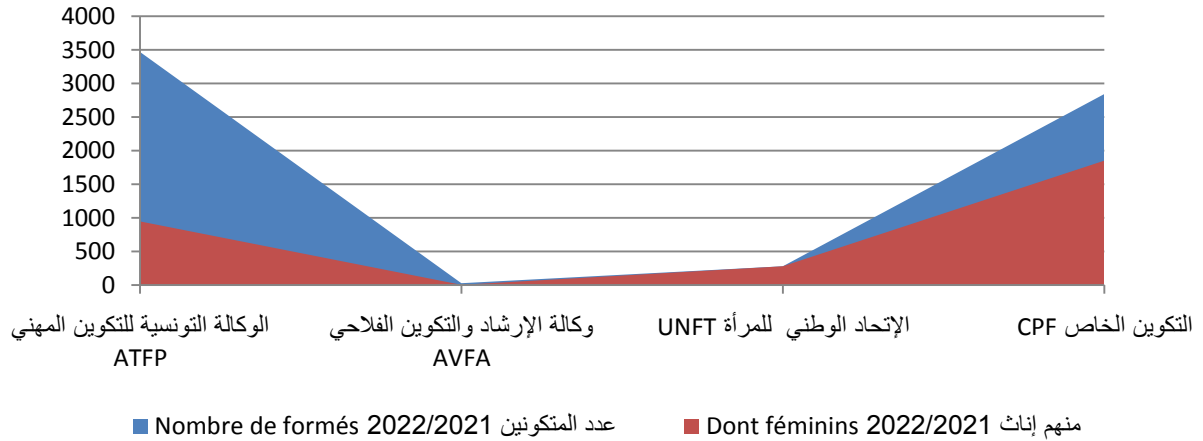
Evolution des indicateurs de la formation professionnelle selon l'intervenant (suite)

Intervenant	منهم إناث		عدد المتخرجين		منهم إناث		عدد المتكويين		المتدخل
	Dont féminins		Nombre de diplômés		Dont féminins		Nombre de formés		
	2021/2020	2020/2019	2021/2020	2019/2018	2022/2021	2021/2020	2022/2021	2020/2019	
Agence Tunisienne de Formation Professionnelle	491	442	1483	1151	948	848	3471	3690	الوكالة التونسية للتكوين المهني
Agence de Vulgarisation et de Formation Agricole	5	6	29	20	4	6	28	39	وكالة الإرشاد والتكوين الفلاحي
Union Nationale des Femmes Tunisiennes	270	270	141	270	280	420	280	420	الإتحاد الوطني للمرأة*
Centres privés de Formation	884	1004	1288	1362	1852	1520	2844	2378	التكوين الخاص
Total	1650	1722	2941	2803	3084	2794	6623	6527	مجموع الولايات

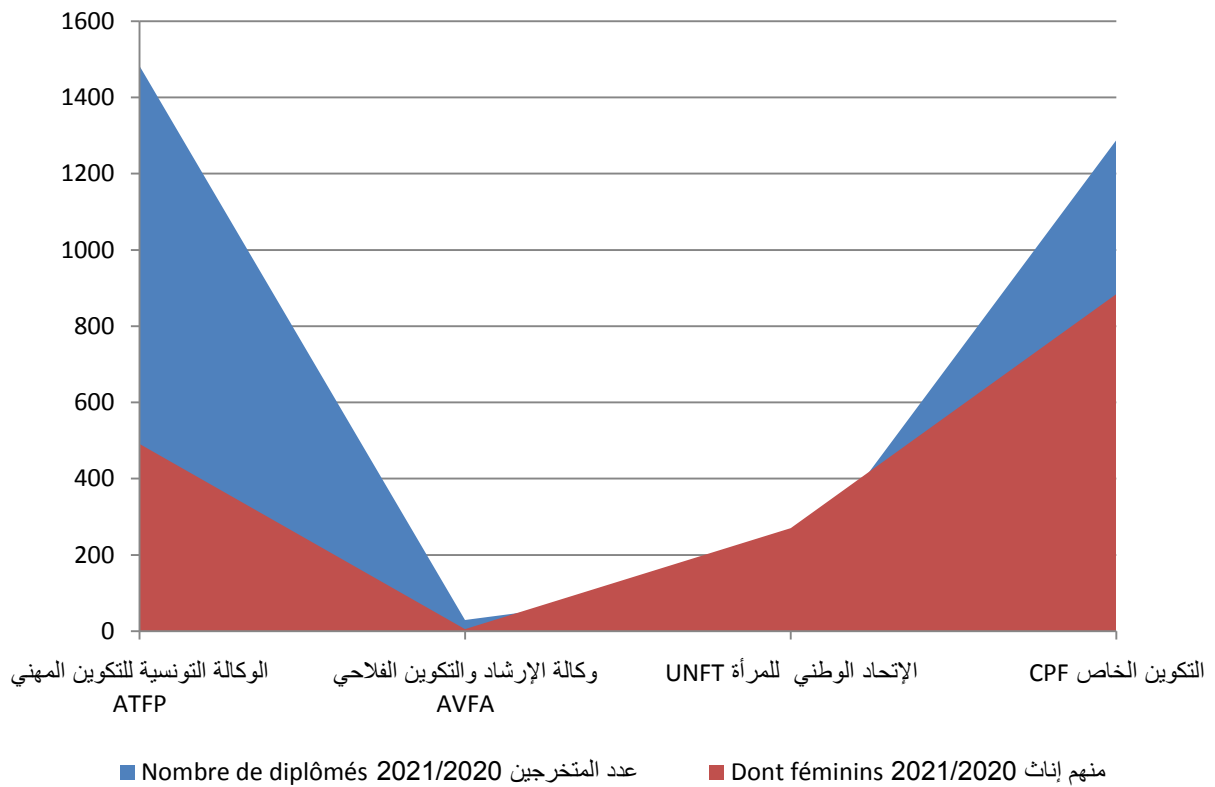
Source: Direction Regionale de la Formation Professionnelle et de L'Emploi de sfax

المصدر: الإدارة الجهوية للتكوين المهني و التشغيل بصفاقس

عدد المتكويين حسب المتدخل Nombre de formés



عدد المتخرجين حسب المتدخل Nombre de diplômés



التشغيل
Emploi

تطور طلبات وعروض الشغل لفائدة الإطارات
Evolution des demandes et des offres d'emploi (catégorie cadres)

DELEGATION	عروض الشغل		طلبات إضافية للشغل (المسجلون الجدد)		طلبات الشغل				المعمدية
	Offres d'emploi		Demandes Additionnelles d'emploi(nouveaux inscrits)		Demandes d'emploi				
	2021	2020	2021		2021		2020		
			منهم إناث	Total - المجموع	منهم إناث	Total - المجموع	منهم إناث	Total - المجموع	
Sfax Medina	335	277	327	552	1767	2627	2126	3086	صفاقس المدينة
Sfax Ouest	155	32	266	414	1508	2135	1749	2469	صفاقس الغربية
Sakiet Ezzit	70	55	290	460	1014	1490	1187	1728	ساقية الزيت
Sakiet Eddair	75	47	329	509	1286	1860	1410	2001	ساقية الدائر
Sfax Sud	13	19	407	635	1657	2367	1859	2723	صفاقس الجنوبية
Tina	5	2	109	162	555	748	576	792	طينة
Agareb	1	1	61	85	422	582	493	710	عقارب
Jebeniana	1	0	64	84	698	1010	741	1134	جبنياتة
Amra	5	2	33	43	351	500	393	568	العامرة
Hencha	1	0	49	62	369	543	413	642	الحنشة
Menzel Chaker	3	0	28	40	189	270	189	286	منزل شاكر
Gheriba	1	4	11	16	180	260	251	363	الغربية
Bir Ali Ben Khelifa	0	0	73	103	587	922	757	1193	بنر علي بن خليفة
Skhira	3	13	38	51	581	901	610	991	الصخيرة
El Mahres	0	0	54	81	375	504	421	558	المحرس
Kerkenna	0	2	32	46	154	222	184	271	قرقنة
TOTAL	668	454	2171	3343	11693	16941	13359	19515	المجموع

Source: Direction Regionale de la Formation Professionnelle et de L'Emploi de sfax

المصدر: الإدارة الجهوية للتكوين المهني و التشغيل بصفاقس

تطور طلبات وعروض الشغل لفائدة غير الإطار
Evolution des demandes et des offres d'emploi (catégorie non cadres)

DELEGATION	عروض الشغل Offres d'emploi		طلبات إضافية للشغل (المسجلون الجدد) Demandes Additionnelles d'emploi(nouveaux inscrit)		طلبات الشغل Demandes d'emploi				المعمدية
	2021	2020	2021		2021		2020		
			منهم إناث dont fém	المجموع - Total	منهم إناث dont fém	المجموع - Total	منهم إناث dont fém	المجموع - Total	
Sfax Medina	407	295	286	555	674	1441	793	1626	صفاقس المدينة
Sfax Ouest	18	37	260	558	681	979	791	1743	صفاقس الغربية
Sakiet Ezzit	109	117	177	381	324	724	402	810	ساقية الزيت
Sakiet Eddair	135	72	264	558	495	1099	492	1008	ساقية الدائر
Sfax Sud	10	38	298	609	621	1329	721	1466	صفاقس الجنوبية
Tina	2	8	221	441	546	1051	563	1098	طينة
Agareb	0	4	86	208	201	526	262	854	عقارب
Jebeniana	0	0	144	290	434	870	466	885	جبنانة
Amra	0	10	85	193	250	563	255	527	العامرة
Hench	0	10	132	303	276	677	339	750	الحنشة
Menzel Chaker	2	0	63	140	110	264	104	258	منزل شاكر
Gheriba	27	1	35	73	81	246	86	288	الغربية
Bir Ali Ben Khelifa	10	0	81	169	194	438	222	462	بنر علي بن خليفة
Skhira	21	36	114	199	462	1206	504	1558	الصخيرة
El Mahres	8	36	78	153	370	445	293	612	المحرس
Kerkenna	0	0	30	48	60	97	62	113	قرقنة
TOTAL	749	664	2354	4878	5779	11955	6355	14058	المجموع

Source: Direction Regionale de la Formation Professionnelle et de L'Emploi de sfax

المصدر: الإدارة الجهوية للتكوين المهني و التشغيل بصفاقس

الصحة
Santé

التجهيزات الصحية بالقطاع العام (الجزء الأول)
Equipements sanitaires dans le secteur public (partie 1)

Code géographique	Délégation	عدد الأسرة*		قاعات العمليات		المستشفيات الجهوية والمحلية والجامعية		المعتمدية
		Nombre de lits*		Salles d'opérations		Hôpitaux Régionaux, de circonscription et universitaires		
		2021	2020	2021	2020	2021	2020	
3451	Sfax Medina	0	0	0	0	0	0	صفاقس المدينة
3453	Sakiet Ezzit	0	0	0	0	0	0	ساقية الزيت
3454	Sakiet Eddair	0	0	0	0	0	0	ساقية الدائر
3452	Sfax Ouest	1519 (1401)	1519 (1401)	22	22	2	2	صفاقس الغربية
3455	Sfax Sud	0	0	0	0	0	0	صفاقس الجنوبية
3456	Tina	0	0	0	0	0	0	طينة
3461	Menzel Chaker	6 (6)	6 (6)	0	0	0	0	منزل شاكر
3457	Agareb	6 (6)	6 (6)	0	0	0	0	عقارب
3458	Jebeniana	75 (72)	75 (64)	3	3	1	1	جبنياتة
3459	Amra	0	0	0	0	0	0	العامرة
3460	Hencha	6 (6)	6 (6)	0	0	0	0	الحنشة
3463	Bir Ali Ben Khelifa	63 (20)	63 (20)	0	0	1	1	بئر علي بن خليفة
3465	El Mahres	72(71)	72(71)	2	2	1	1	المحرس
3462	Gheriba	0	0	0	0	0	0	الغربية
3464	Skhira	30 (06)	30 (06)	0	0	1	1	الصخيرة
3466	Kerkenna	65 (58)	65 (58)	2	2	1	1	قرقنة
Total Gouvernorat		1842 (1646)	1842 (1638)	29	29	7	7	كامل الولاية

Source: Direction Régionale de la santé de sfax

المصدر : الإدارة الجهوية للصحة بصفاقس

Le chiffre en noir = capacité hospitalière selon l'arrêté; le chiffre entre parenthèses et en rouge = lits montés*



التجهيزات الصحية بالقطاع العام (الجزء الثاني)

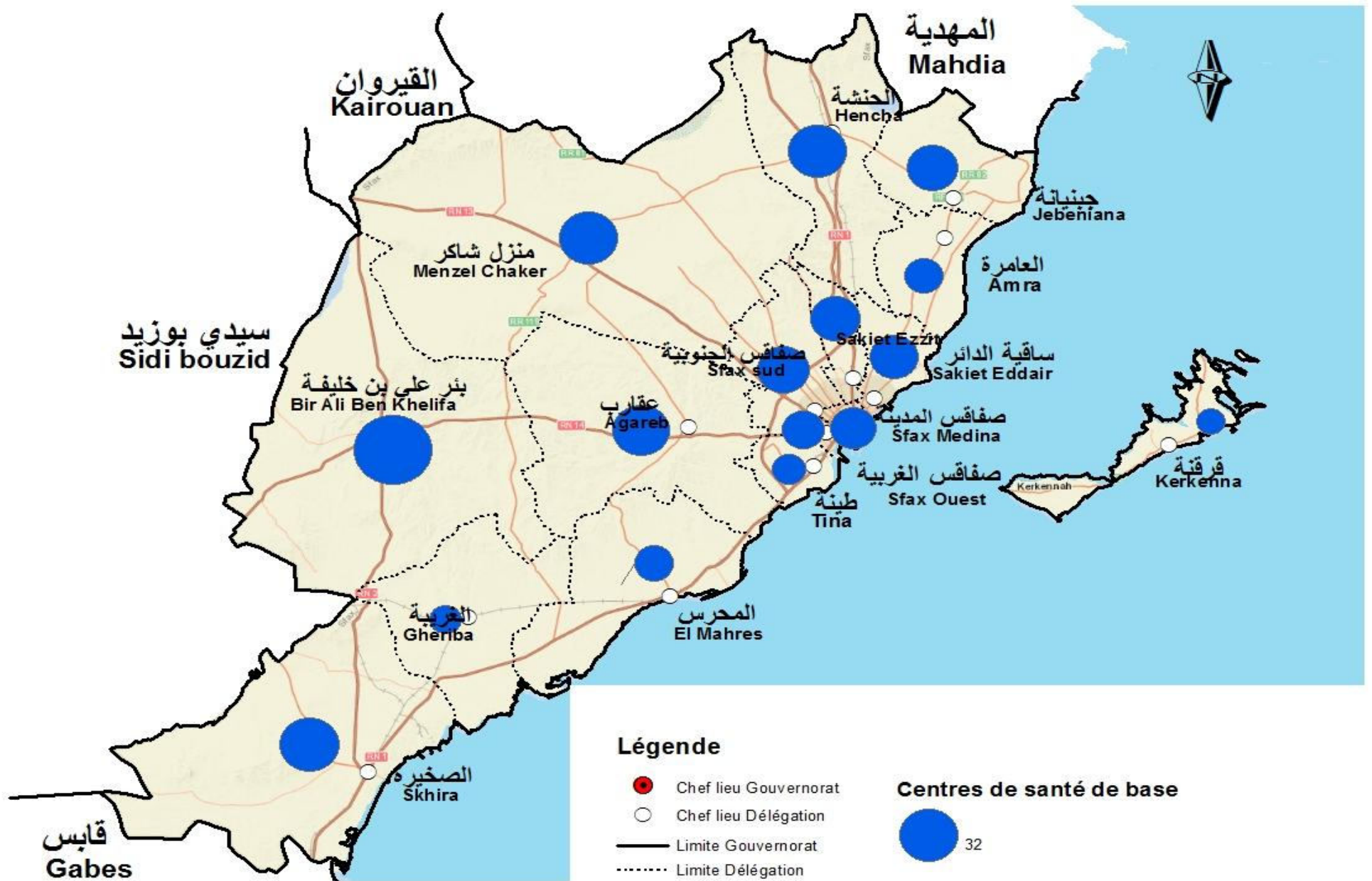
Equipements sanitaires dans le secteur public (partie 2)

Délégation	عدد المخابر		مراكز رعاية الأم والطفل		مراكز الصحة الأساسية		المعمدية
	Nombre de laboratoires		Centre PMI		Centres de santé de base		
	2021	2020	2021	2020	2021	2020	
Sfax medina	1	1	1	1	3	3	صفاقس المدينة
Sfax Ouest	12	12	0	0	2	2	صفاقس الغربية
Sakiet Ezziat	0	0	1	1	5	5	ساقية الزيت
Sakiet Eddaier	1	1	1	1	6	6	ساقية الدائر
Sfax Sud	0	0	0	0	8	8	صفاقس الجنوبية
Thyna	0	0	0	0	3	3	طينة
Agareb	1	1	0	0	11	11	عقارب
Jebeniana	1	1	0	0	14	14	جبنيانة
Amra	0	0	0	0	9	9	العامرة
Henchâ	1	1	0	0	15	15	الحنشة
Menzel Chaker	1	1	0	0	16	16	منزل شاكر
Ghraiba	0	0	0	0	8	8	الغربية
Bir Ali Ben Khalifa	1	1	0	0	16	16	بير علي بن خليفة
Skhira	1	1	0	0	12	12	الصخيرة
Maharès	1	1	0	0	7	7	المحرس
Kerkennah	1	1	0	0	10	10	فرقنة
Total Gouvernorat	22	22	3	3	145	145	كامل الولاية

Source: Direction Régionale de la santé de sfax

المصدر : الإدارة الجهوية للصحة بصفاقس

ملاحظة: *عدد المراكز الصحية الأساسية بدون إعتبار المركز الجهوي لمقاومة السل + وحدة التأهيل و إعادة التأهيل + مركز ضعاف البصر + المركز الجهوي للطب المدرسي و بدون عدد 2 مركز الوسيط

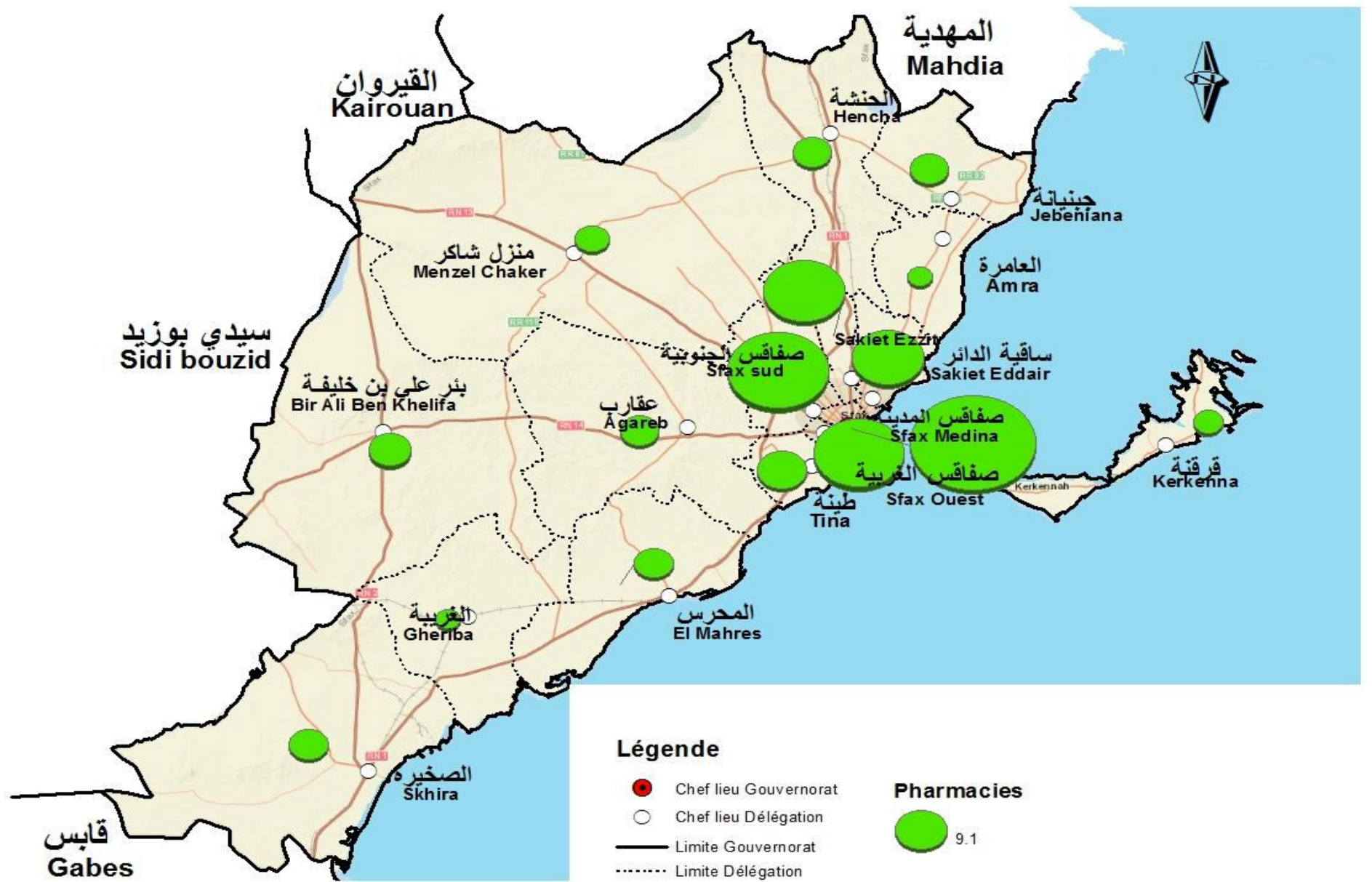


التجهيزات الصحية بالقطاع الخاص (الجزء الأول)
Equipements sanitaires dans le secteur privé (partie 1)

Délégation	الصيدليات Pharmacies		العيادات الخاصة Cabinets de libre pratique		المصحات Cliniques		المعتمدية
	2021	2020	2021	2020	2021	2020	
Sfax médina	52	52	782	782	8	9	صفاقس المدينة
Sfax Ouest	29	29	128	128	3	3	صفاقس الغربية
Sakiet Ezziat	25	25	83	83	0	0	ساقية الزيت
Sakiet Eddaier	17	17	86	86	0	0	ساقية الداير
Sfax Sud	37	37	105	105	2	2	صفاقس الجنوبية
Thyna	10	10	19	19	0	0	طينة
Agareb	5	5	10	10	0	0	عقارب
Jebeniana	6	6	21	21	0	0	جبنيانة
Amra	3	3	5	5	0	0	العامرة
Henchâ	6	6	19	19	0	0	الحنشة
Menzel Chaker	5	5	5	5	0	0	منزل شاكر
Ghraiba	2	2	5	5	0	0	الغربية
Bir Ali Ben Khalifa	8	8	9	9	0	0	بئر علي بن خليفة
Skhira	5	5	10	10	0	0	الصخيرة
El Maharès	6	6	20	20	0	0	المحرس
Kerkennah	3	3	8	8	0	0	قرقنة
Total	219	219	1315	1315	13	14	كامل الولاية

Source: Direction Régionale de la santé de sfax
Sous direction secteur privé

المصدر : الإدارة الجهوية للصحة بصفاقس
الإدارة الفرعية للقطاع الخاص

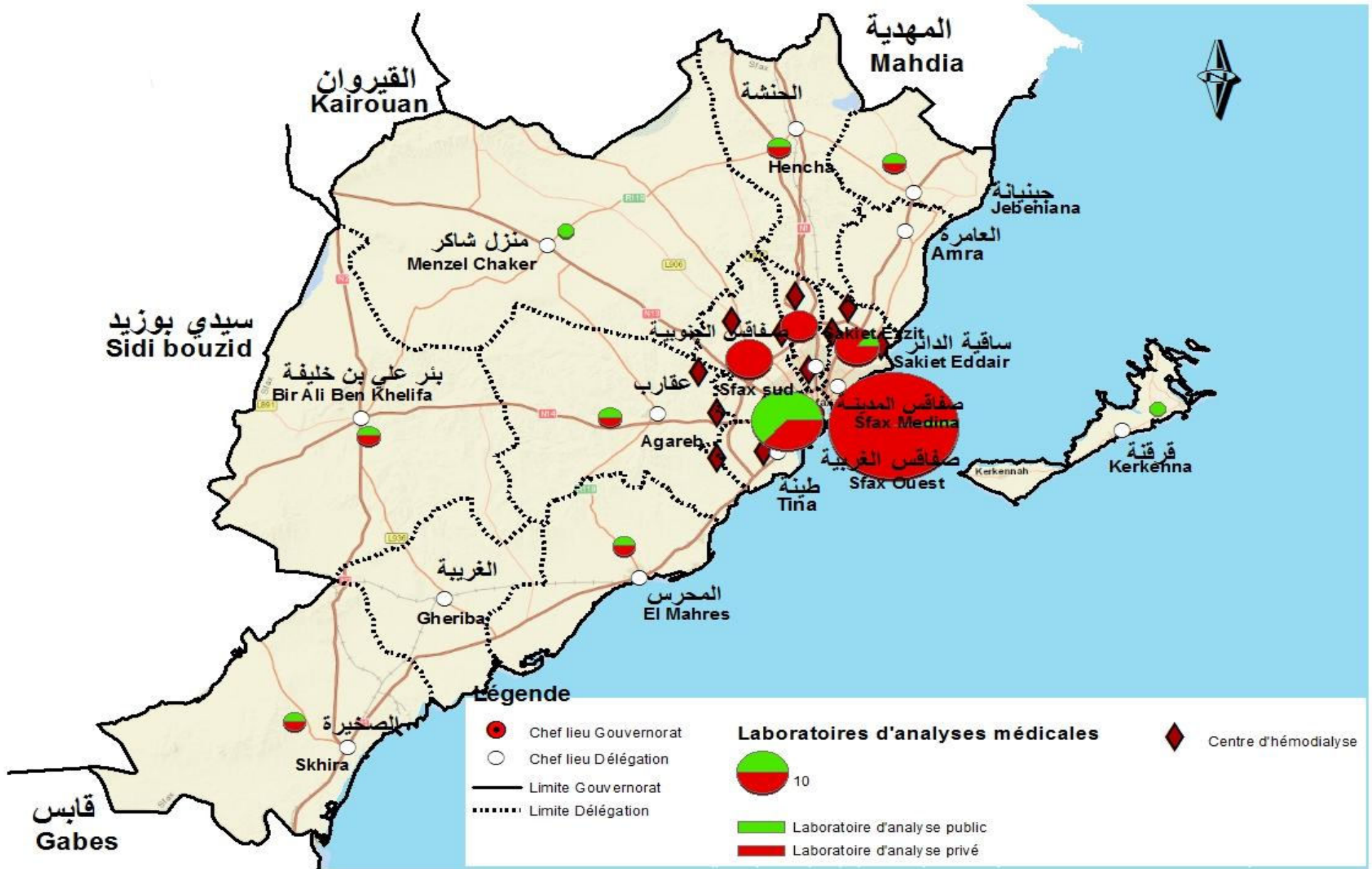


التجهيزات الصحية بالقطاع الخاص (الجزء الثاني)
Equipements sanitaires dans le secteur privé (partie 2)

Délégation	محلات تمرريض Infirmeries		مراكز تصفية الدم Centres d'hémodialyse		عدد المخابر Nombre de laboratoires		المعتمدية
	2021	2020	2021	2020	2021	2020	
Sfax médina	2	2	8	8	62	62	صفاقس المدينة
Sfax Ouest	2	2	1	1	11	11	صفاقس الغربية
Sakiet Ezziat	1	1	1	1	7	7	ساقية الزيت
Sakiet Eddaier	0	0	0	0	8	8	ساقية الداير
Sfax Sud	1	1	1	1	11	11	صفاقس الجنوبية
Thyna	1	1	0	0	1	1	طينة
Agareb	1	1	0	0	1	1	عقارب
Jebeniana	2	2	0	0	1	1	جبنيانة
Amra	1	1	0	0	0	0	العامرة
Hencha	0	0	0	0	2	2	الحنشة
Menzel Chaker	0	0	0	0	0	0	منزل شاكر
Ghraiba	0	0	0	0	0	0	الغربية
Bir Ali Ben Khalifa	0	0	0	0	1	1	بئر علي بن خليفة
Skhira	0	0	0	0	1	1	الصخيرة
El Maharès	1	1	0	0	2	2	المحرس
Kerkennah	0	0	0	0	0	0	قرقنة
Total	12	12	11	11	108	108	كامل الولاية

Source: Direction Régionale de la santé de sfax
 Sous direction secteur privé

المصدر : الإدارة الجهوية للصحة بصفاقس
 الإدارة الفرعية للقطاع الخاص



الإطار الطبي بالقطاع العام
Le personnel médical dans le secteur public

Délégation	بيولوجي صيدلي Ph. Biologistes		صيدلة Pharmaciens		طب الأسنان Dentistes		جامعي Universitaires		اختصاص Spécialistes		طب عام Généralistes		المعتمدة
	2021	2020	2021	2020	2021	2020	2021	2020	2021	2020	2021	2020	
	Sfax ville	1	1	3	3	3	3	0	0	2	2	11	
Centre Médico-scolaire	0	0	0	0	4	4	0	0	5	5	5	4	صفاقس المدينة : مركز الطب المدرسي والجامعي
Sakiet Ezziat	0	0	0	0	2	2	0	0	1	1	11	11	الدائرة الصحية ساقية الزيت
Sakiet Eddaier	1	1	1	1	3	3	0	0	8	8	15	15	الدائرة الصحية ساقية الدابر
Sfax Ouest	1	1	1	1	3	3	0	0	10	10	7	7	الدائرة الصحية صفاقس الغربية
EPS Hédi Chaker	5	5	9	9	6	6	203	187	11	10	2	1	صفاقس الغربية : المستشفى الجامعي الهادي شاكر
EPS Habib Bourguiba	4	4	7	7	1	1	219	193	6	4	20	18	صفاقس الغربية : المستشفى الجامعي الحبيب بورقيبة
Sfax Sud	0	0	0	0	1	1	0	0	0	0	12	14	الدائرة الصحية صفاقس الجنوبية
Thyna	0	0	0	0	3	3	0	0	0	0	8	8	الدائرة الصحية طينة
Menzel Chaker	0	0	1	1	2	2	0	0	0	0	8	9	منزل شاكر
Agareb	0	0	1	1	2	2	0	0	0	0	10	11	عقارب
Hôpital Régional Djeb	0	0	1	1	3	2	0	0	21	23	10	10	المستشفى الجهوي بجبنانة
Jebeniana	0	0	1	1	0	1	0	0	0	0	16	18	الدائرة الصحية جبنانة
Amra	0	0	1	1	3	2	0	0	0	0	11	10	الدائرة الصحية العامرة
Hench	0	0	1	1	2	2	0	0	0	0	12	12	الدائرة الصحية الحنشة
Bir Ali Ben Khalifa	0	0	1	1	2	2	0	1	8	9	17	17	بير علي بن خليفة
Mahres	1	1	1	1	3	3	3	3	30	28	15	15	المحرس
Ghraiba	0	0	1	1	2	2	0	0	0	0	6	6	الغربية
Skhira	0	0	1	1	2	2	0	0	0	0	11	11	الصخيرة
Kerkennah	1	1	1	1	2	2	0	0	24	23	13	14	قرقنة
DRS Sfax	0	0	0	0	0	0	0	0	1	**1	7	*9	الإدارة الجهوية للصحة
Etablissement en. supérieur	0	0	0	0	0	0	0	0	0	0	0	0	مؤسسات التعليم العالي (2)
Autres étab: CRTS	0	0	0	0	0	0	4	4	0	0	5	5	مؤسسات أخرى : بنك الدم
Total	14	14	32	32	49	48	429	388	127	123	232	226	مجموع الولاية

الأطباء عامين 9 = من بينهم 6، ذو خطة وظيفية بالإدارة + 01 يعمل ب مركز صحة أساسية

سلك المتفقدون بالإدارة (لم يحسب): 4 أطباء عامين + 2 أطباء أسنان + 3 صيدلة

01 طبيب مختص ذو خطة وظيفية بالإدارة

ملاحظات:

Source: Direction Régionale de la santé de sfax

المصدر : الإدارة الجهوية للصحة بصفاقس

الإطار الطبي بالقطاع الخاص
Le personnel médical dans le secteur privé

Délégation	صيادلة Pharmaciens		طب الأسنان Dentistes		اختصاص Spécialistes		طب عام Généralistes		المعمدية
	2021	2020	2021	2020	2021	2020	2021	2020	
Sfax médina	53	53	194	194	682	677	105	107	صفاقس المدينة
Sakiet Ezziet	25	25	32	32	26	25	44	44	ساقية الزيت
Sakiet Eddaier	17	17	32	32	13	12	46	46	ساقية الداير
Sfax Ouest	29	29	26	26	57	52	69	70	صفاقس الغربية
Sfax Sud	38	38	39	39	24	24	57	55	صفاقس الجنوبية
Thyna	10	10	7	7	3	3	9	9	طينة
Menzel Chaker	5	5	1	1	0	0	4	4	منزل شاكر
Agareb	5	5	3	3	1	0	8	8	عقارب
Jebeniana	6	6	11	11	5	5	7	7	جبنياتة
Amra	3	3	3	3	0	0	7	7	العامرة
Hench	6	6	7	7	1	1	13	13	الحنشة
Bir Ali Ben Khalifa	8	8	4	4	1	1	6	6	بير علي بن خليفة
Mahrès	6	6	7	7	4	4	9	9	المحرس
Ghraiba	2	2	1	1	0	0	4	3	الغربية
Skhira	5	5	3	3	2	2	7	7	الصخيرة
Kerkennah	3	3	4	4	1	1	4	4	قرقنة
Total	221	221	374	374	820	807	399	399	كامل الولاية

Source: Direction Régionale de la santé de sfax

المصدر : الإدارة الجهوية للصحة ب

الإطار شبه الطبي بالقطاع العام
Le personnel paramédical dans le secteur public

Délégation	مساعدو الصحة Auxiliaires		الممرضون Infirmiers		الفنيون السامون Techniciens supérieurs		المعمدية
	2021	2020	2021	2020	2021	2020	
Sfax médina	1	1	66	66	30	29	الدائرة الصحية صفاقس المدينة
Centre médico-scolaire	0	0	17	17	6	6	صفاقس المدينة : مركز الطب المدرسي والجامعي *
Sakiet Ezziat	3	3	27	27	7	7	الدائرة الصحية ساقية الزيت
Sakiet Eddaier	4	5	44	45	21	20	الدائرة الصحية ساقية الدائر
Sfax Ouest	0	0	37	38	17	17	الدائرة الصحية صفاقس الغربية
EPS Hédi Chaker	15	15	590	601	270	272	صفاقس الغربية : المستشفى الجامعي الهادي شاكر
EPS Habib Bourguiba	34	38	572	565	416	417	صفاقس الغربية : المستشفى الجامعي الحبيب بورقيبة
Sfax Sud	2	2	31	32	4	4	الدائرة الصحية صفاقس الجنوبية
Thyna	2	2	18	19	5	5	الدائرة الصحية طينة
Menzel Chaker	2	3	41	42	19	20	الدائرة الصحية منزل شاكر
Agareb	7	7	37	38	19	19	الدائرة الصحية عقارب
Jebeniana	8	7	85	86	58	57	المستشفى الجهوي بجبنانة
Hôpital Régional Djeb	4	5		38	6	6	الدائرة الصحية جبنانة
Amra	8	8	89	17	4	4	الدائرة الصحية العامرة
Hencha	3	3		39	21	21	الدائرة الصحية الحنشة
Bir Ali Ben Khalifa	8	8	71	76	34	34	مستشفى و الدائرة الصحية بنر علي بن خليفة
Mahrès	3	2	86	86	70	82	المستشفى الجهوي و الدائرة الصحية المحرس
Ghraiba	3	4	16	15	12	8	الدائرة الصحية الغربية
Skhira	2	2	52	49	21	21	المستشفى المحلي الصخيرة
Kerkennah	6	6	70	87	49	49	المستشفى الجهوي و الدائرة الصحية قرقنة
Etablissement en. supérieur	2	2	14	14	15	13	مؤسسات التعليم العالي (2)
Direction Rég. Santé	0	0	0	0	12	8	الإدارة الجهوية للصحة
Autres Etabls: Banque du sang	1	1	10	10	31	31	مؤسسات أخرى : بنك الدم
Total	118	124	1973	2007	1147	1150	كامل الولاية

Source: Direction Régionale de la santé de Sfax

المصدر : الإدارة الجهوية للصحة بصفاقس

الشباب والطفولة
Jeunesse et Enfance

الفضاءات الشبابية
Espaces de la jeunesse

Délégation	نوادي الشباب الريفي		maisons de jeunes دور الشباب				العدد		المعمدية
	Clubs de la jeunesse rurale		Adhérents المنخرطون						
	2021	2020	2021		2020		2021	2020	
			منهم إناث	المجموع- Total	منهم إناث	المجموع- Total			
Sfax Ville	-	-	109	244			2	2	صفاقس المدينة
Sfax Ouest	-	-	245	609	206	532	2	2	صفاقس الغربية
Sakiet Ezzit	1	1	285	781			3	3	ساقية الزيت
Sakiet Eddaier	-	-	151	310	375	694	2	2	ساقية الدائر
Sfax Sud	-	-	504	1007	608	1229	3	3	صفاقس الجنوبية
Thyna	-	-	30	71	24	76	1	1	طينة
Agareb	1	1	63	133	112	237	1	1	عقارب
Jebeniana	1	1	260	745	368	1101	4	4	جبنيانة
Amra	-	-	40	140	58	154	1	1	العامرة
El Hencha	1	1	52	316	65	225	1	1	الحنشة
Menzel Chaker	-	-	49	121	67	109	2	2	منزل شاكر
Ghraiba	-	-	51	146	75	185	1	1	الغربية
Bir Ali Ben Khalifa	1	1	48	167	48	166	2	1	بئر علي بن خليفة
Skhira	-	-	22	95	18	56	1	1	الصخيرة
Mahres	1	1	58	223	80	426	2	2	المحرس
Kerkennah	1	1	71	228	164	439	5	5	قرقنة
Total Gouvernorat	7	7	2038	5333	2268	5629	33	32	اكامل الولاية

Source : Commissariat Régional de la jeunesse et du sport de sfax

المصدر : المندوبية الجهوية للشباب والرياضة بصفاقس

فضاءات الطفولة
Espaces de l'enfance

Délégation	محاضن مدرسية CRECHES SCOLAIRES	المحاضن الخاصة		رياض الأطفال (عمومي وخاص)		نوادي الأطفال (عمومي و خاص)		المعتمدية
		Crèches privées		Jardins d'enfants (Pub+Privés)		Clubs d'enfants (Pub+Privés)		
		2021	2020	2021	2020	2021	2020	
Sfax médina	65	15	17	79	84	2	8	صفاقس المدينة
Sfax Ouest	42	7	9	61	61	2	1	صفاقس الغربية
Sakiet Ezziet	56	4	4	59	68	2	1	ساقية الزيت
Sakiet Eddaier	46	1	1	56	54	1	1	ساقية الداير
Sfax Sud	50	5	4	67	68	2	2	صفاقس الجنوبية
Thyna	29	0	0	26	28	0	0	طينة
Agareb	6	0	0	5	5	1	0	عقارب
Jebeniana	6	1	1	30	34	1	0	جبنيانة
Amra	5	0	0	14	15	1	1	العامرة
Hencha	6	0	0	16	14	1	0	الحنشة
Menzel Chaker	0	0	0	4	4	1	0	منزل شاكر
Ghraiba	2	0	0	7	7	1	0	الغربية
Bir Ali Ben Khalifa	7	0	0	9	9	1	1	بئر علي بن خليفة
Skhira	2	1	0	12	14	1	1	الصخيرة
El Maharès	7	0	0	13	12	1	0	المحرس
Kerkennah	1	0	0	7	7	1	0	قرقنة
Total Gouvernorat	330	34	36	465	484	19	16	كامل الولاية

Source: commissariat régionale de la femme et de la famille et de l'enfance de sfax

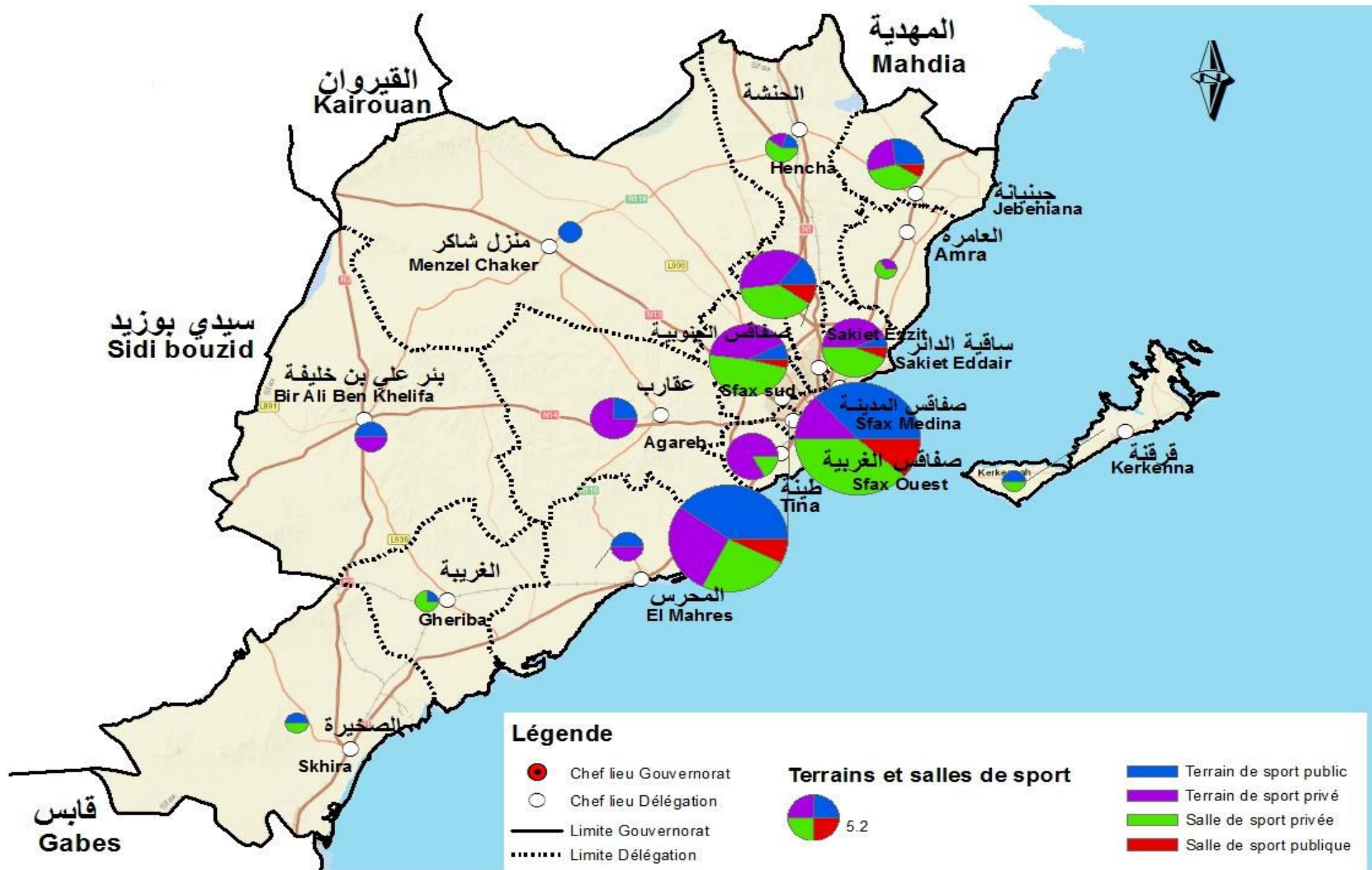
المصدر : المندوبية الجهوية للمرأة والأسرة والطفولة بصفاقس

الفضاءات الرياضية
Espaces sportifs

Délégation	الملاعب الرياضية الخاصة		الملاعب الرياضية العمومية		القاعات الرياضية الخاصة		القاعات الرياضية العمومية		المعتمدية
	Terrains de sport privés		Terrains de sport publics		Salles de sport privées		Salles de sport publiques		
	2021	2020	2021	2020	2021	2020	2021	2020	
Sfax Ville	17	8	22	22	29	28	6	6	صفاقس المدينة
Sfax Ouest	11	11	16	16	13	13	5	5	صفاقس الغربية
Sakiet Ezzit	13	13	3	3	11	10	2	2	ساقية الزيت
Sakiet Eddaier	10	7	1	1	14	14	1	1	ساقية الدائر
Sfax Sud	14	14	2	2	16	15	2	2	صفاقس الجنوبية
Thyna	8	8			5	4			طينة
Agareb	3	3	1	1					عقارب
Jebeniana	4	3	3	3	3	3	1	1	جبنانة
Amra	2	2			4	3			العامرة
El Hencha	2	2	1	1	4	4			الحنشة
Menzel Chaker			1	1	1	1			منزل شاکر
Ghraiba			1	1					الغربية
Bir Ali Ben Khalifa	2	2	1	1	1	1	1	1	بدر علي بن خليفة
Skhira	1	1	1	1	2	1			الصخيرة
Mahres	1	1	1	1	4	4			المحرس
Kerkennah			1	1	2	2	1	1	قرقنة
Total Gouvernorat	88	75	55	55	109	103	19	19	كامل الولاية

Source : Commissariat Régional de la jeunesse et du sport de sfax

المصدر : المندوبية الجهوية للشباب و الرياضة بصفاقس



الجمعيات الرياضية المدنية
Associations sportives civiles

Délégation	Associations sportives civiles الجمعيات الرياضية المدنية				المعتمدية
	Licenciés المجازون		Nombre العدد		
	2021	2020	2021	2020	
Sfax Medina	5882	6156	38	32	صفاقس المدينة
Sfax Ouest	2057	1696	11	5	صفاقس الغربية
Sakiet Ezzit	1047	917	10	8	ساقية الزيت
Sakiet Eddair	309	412	9	8	ساقية الدائر
Sfax Sud	830	1041	12	10	صفاقس الجنوبية
Tina	778	904	5	5	طينة
Agareb	489	531	4	4	عقارب
Jebeniana	982	1048	11	10	جبنيانة
Amra	65	65	1	1	العامرة
Hencha	277	280	4	5	الحنشة
Menzel Chaker	109	54	2	1	منزل شاكر
Ghreiba	177	177	2	2	الغريبة
Bir Ali Ben Khelifa	277	238	2	1	بئر علي بن خليفة
Skhira	553	518	7	6	الصخيرة
El Mahres	507	493	5	4	المحرس
Kerkenna	538	584	11	8	قرقنة
Total Gouvernorat	14877	15114	134	110	كامل الولاية

Source : Commissariat Régional de la jeunesse et du sport de sfax

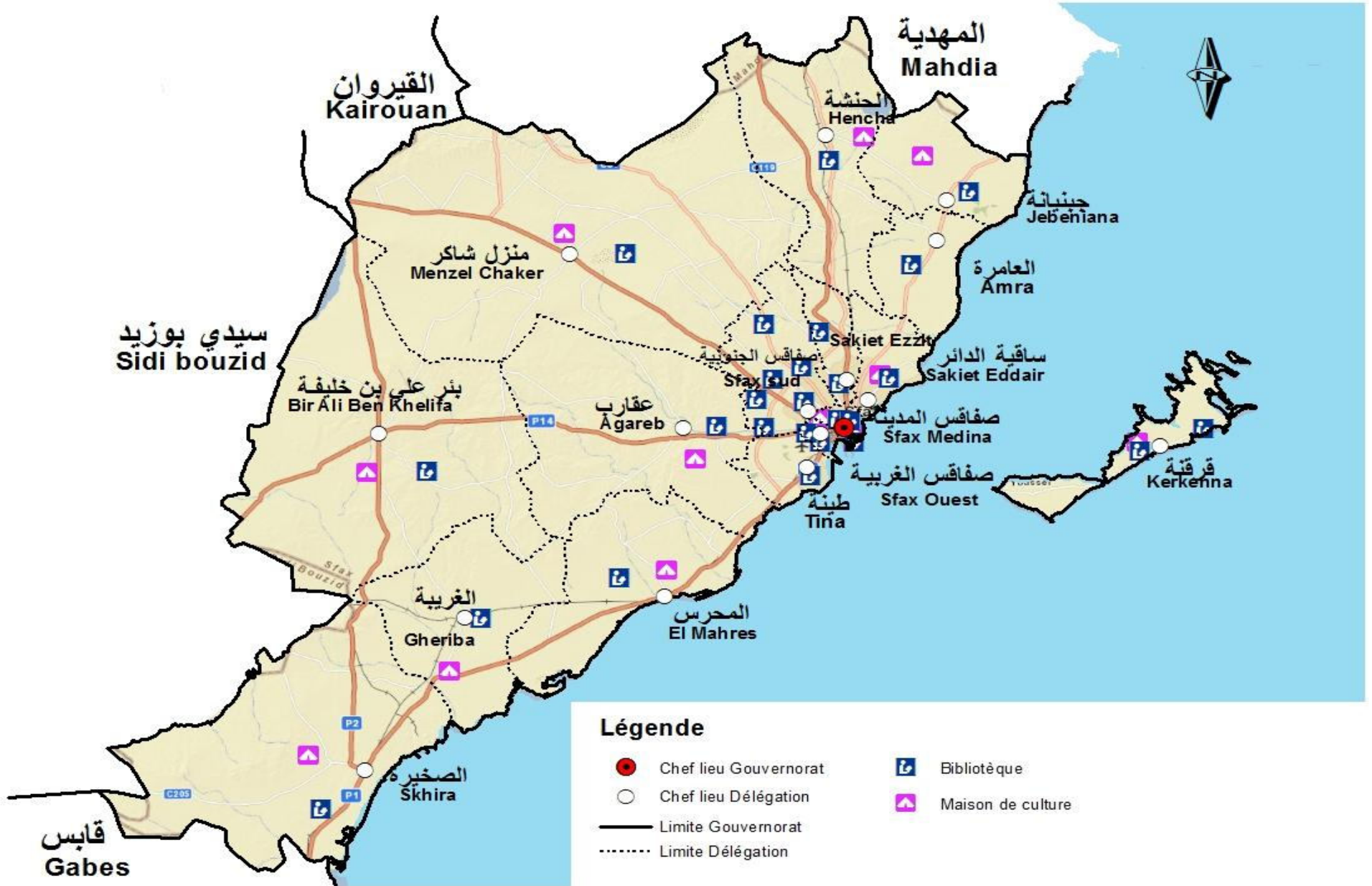
المصدر : المنذوبية الجهوية للشباب و الرياضة بصفاقس

الثقافة
Culture

Espaces culturels الفضاءات الثقافية

Délégation	المهرجانات Festivals		المسارح Théâtres		دور الثقافة Maisons de culture		المكتبات العمومية Bibliothèques		المعمدية
	2021	2020	2021	2020	2021	2020	2021	2020	
Sfax Medina		1	1	1	3	3	3	3	صفاقس المدينة
Sfax Ouest			-	-			2	2	صفاقس الغربية
Sfax sud		1	-	-			6	6	صفاقس الجنوبية
Thyna			-	-			1	1	طينة
Jebeniana			-	-	1	1	1	1	جبنيانة
El hencha			-	-	1	1	1	1	الحنشة
Menzel chaker			1	1	1	1	1	1	منزل شاكر
Agareb			-	-	1	1	1	1	عقارب
Kerkennah			-	-	1	1	2	2	قرقنة
Bir ali ben khalifa		1	-	-	1	1	1	1	بئر علي بن خليفة
Mahres		2	-	-	1	1	1	1	المحرس
Skhira		1	-	-	1	1	1	1	الصخيرة
Ghraiba		1	-	-	1	1	1	1	الغربية
Sakiet ezzit		1	-	-	1	1	3	3	ساقية الزيت
Sakirt eddaier			1	1	1	1	1	1	ساقية الدائر
Amra			-	-			1	1	العامرة
Total Gouvernorat	0	8	3	3	14	14	27	27	كامل الولاية

Source :Commissariat Régional de la culture et de la sauvegarde du patrimoine



المتاحف والمعالم الأثرية (2021)
Musées et Sites Archéologiques (2021)

Délégation	MUSEE	المداخيل (بالدينار) RECETTES EN (DT)		عدد الزيارات VISITEURS		المتحف	المعمدية
		2021	2020	2021	2020		
SFAX MEDINA	KASBAH	2260	1734	1395	1091	متحف القصبة	صفاقس المدينة
	A T P SFAX	لا شيء	لا شيء	مغلق للترميم	مغلق للترميم	متحف العادات والتقاليد	
	ARCHEO-SFAX	لا شيء	لا شيء	مغلق للترميم	مغلق للترميم	المتحف الأثري	
	ABASSIA					متحف العباسية (خاص)	
Total Gouvernorat		2260	1734	1395	1091	كامل الولاية	

Source: Commissariat régional de la culture/

المصدر : المندوبية الجهوية للتقافة

الشؤون الدينية
Affaires religieuses

الشؤون الدينية - قطاع الكتاتيب
Affaires religieuses_Ecoles coraniques

Année:2019

السنة 2019

Délégation	عدد الأطفال Nombre d'enfants								عدد المؤدبين Nbre de Muddebs				عدد الكتاتيب Nbred'écoles coraniques		المعتمدة
	5ans سنوات				4ans سنوات				2021		2019		2021	2019	
	2021		2019		2021		2019		2021		2019				
	منهم إناث dont fém	المجموع Total	منهم إناث dont fém	المجموع Total	منهم إناث dont fém	المجموع Total	منهم إناث dont fém	المجموع Total	منهم إناث dont fém	المجموع Total	منهم إناث dont fém	المجموع Total			
Sfax Ville	193	410	243	269	63	116	61	66	16	19	3	16	19	19	صفاقس المدينة
Sfax Ouest	212	411	252	263	125	241	171	172	14	17	3	14	17	17	صفاقس الغربية
Sakiet Ezzit	131	228	163	169	62	142	100	103	13	17	3	14	17	17	ساقية الزيت
Sakiet Eddaier	238	480	191	201	127	250	145	162	14	17	3	13	17	16	ساقية الدائر
Sfax Sud	308	645	389	399	105	214	139	147	24	33	7	25	33	32	صفاقس الجنوبية
Thyna	95	204	106	106	73	147	76	81	7	9	2	5	9	7	ظنية
Agareb	46	88	10	17	3	5	28	32	0	2	2	2	2	2	عقارب
Jebeniana	45	95	21	32	37	83	30	32	2	3	1	1	3	2	جبنانة
Amra	4	11	0	2	6	10	0	2	1	1	0	1	1	1	العامرة
El Hencha	15	29	9	13	11	20	11	17	1	1	0	1	1	1	الحنشة
Menzel Chaker	14	41	6	7	8	15	12	18	0	1	1	1	1	1	منزل شاكور
Ghraiba	14	26	0	0	11	15	0	0	1	1	0	0	1	0	الغربية
Bir Ali Ben Khalifa	83	176	53	60	4	13	23	27	6	6	0	5	6	5	بنر علي بن خليفة
Skhira	26	60	30	30	24	61	25	35	2	2	0	2	2	2	الصخيرة
Mahres	95	163	61	67	46	70	73	77	5	5	0	7	5	7	المحرس
Kerkennah	9	25	9	16	7	17	4	5	1	1	0	1	1	1	قرقنة
Total Gouvernorat	1528	3092	1543	1651	713	1414	898	976	107	135	25	108	135	130	كامل الولاية

Source : Direction Régionale des affaires religieuses

المصدر : الإدارة الجهوية للشؤون الدينية

الشؤون الدينية - المعالم الدينية
Affaires religieuses - Monuments

Délégation	Personnels الإطارات الدينية											Monuments religieuses المعالم الدينية				المعمدية	
	Prédicateurs الوعاظ				عدد القانمين على الشؤون		عدد المؤذنين		عدد أنمة الخمس		عدد الأنمة الخطباء		Mosquées المساجد		Mosquées الجوامع		
	2021		2020		2021	2020	2021	2020	2021	2020	2021	2020	2021	2020	2021		2020
	منهم إناث dont fém	Total المجموع	منهم إناث dont fém	Total المجموع													
Sfax Medina	1	3		2	72	69	66	66	65	63	39	39	40	40	44	44	صفاقس المدينة
Sfax Ouest		2		1	24	25	18	20	24	24	23	25	1	1	26	26	صفاقس الغربية
Sakiet Ezzit		2		1	32	31	26	22	21	22	23	24	13	12	25	25	ساقية الزيت
Sakiet Eddair		2		2	30	35	28	30	31	31	27	26	4	4	37	36	ساقية الدائر
Sfax Sud		2		2	63	59	48	47	48	47	49	47	14	13	56	54	صفاقس الجنوبية
Tina		1		1	22	19	15	15	16	17	15	15	3	4	21	20	طينة
Agareb		1		1	20	20	18	17	17	16	18	17	2	1	25	24	عقارب
Jebeniana		1		1	43	41	37	37	34	33	22	23	8	8	36	36	جبنيانة
Amra		1		1	24	24	21	20	17	17	20	20	2	2	25	23	العامرة
Hench		1		1	52	53	48	45	38	42	38	42	5	6	51	50	الحنشة
Menzel Chaker	1	1	1	1	40	40	35	35	33	31	28	27	6	6	40	40	منزل شاكر
Gheriba		1		0	8	9	9	8	6	6	4	4	0	0	9	9	الغربية
Bir Ali Ben Khelifa	1	2	1	2	53	50	45	46	36	37	41	40	6	3	56	56	بدر علي بن خليفة
Skhira		1		1	24	23	17	17	13	19	18	17	1	1	23	23	الصخيرة
El Mahres		1		1	30	28	23	24	22	23	16	15	10	10	21	21	المحرس
Kerkenna		0		0	23	22	12	12	12	12	11	12	8	7	16	16	قرقنة
Total Gouvernorat	3	22	2	18	560	548	466	461	433	440	392	393	123	118	511	503	كامل الولاية

Source : Direction Régionale des affaires religieuses

المصدر : الإدارة الجهوية للشؤون الدينية بصفاقس

القطاعات المنتجة
Secteurs Productifs

الفلاحة
Agriculture

تطور استغلال البحيرات الجبلية
Evolution de l'exploitation des Lacs Collinaires

Code géographique	DELEGATION	الكمية المعبنة (ألف م ³)		طاقة الخزن (ألف متر مكعب) Capacité de rétention (mille m ³)		عدد البحيرات Nbre de lacs		المعمدية
		2021	2020	2021	2020	2021	2020	
3457	Agareb	0	260	695	695	9	9	عقارب
3464	Skhira	0	20	80	80	2	2	الصخيرة
3460	El Hencha	0	30	60	60	1	1	الحنشة
3452	Sfax Ouest	0	40	170	170	1	1	صفاقس الغربية
3455	Sfax Sud	0	30	50	50	1	1	صفاقس الجنوبية
3463	Bir Ali Ben Khelifa	0	290	880	880	4	4	بنر علي بن خليفة
3465	El Mahres	0	50	140	140	1	1	المحرس
3461	Menzel Chaker	0	40	75	75	1	1	منزل شاكر
	TOTAL	0	760	2150	2150	20	20	المجموع

Source : Commissariat Régional au Développement Agricole de sfax

المصدر : المندوبية الجهوية للتنمية الفلاحية بصفاقس

تطور الموارد المائية حسب المائدة السطحية
Evolution des ressources hydriques par nappe phréatique

Nom de nappe	الاستغلال (م.م3)		الموارد (م.م3)		عدد الآبار		اسم المائدة
	Exploitation (Mm3)		Ressources (Mm3)		Nbre de puits		
	2021	2020	2021	2020	2021	2020	
El Hencha	6.36	6.26	2.8	2.8	1591	1591	الحنشة
Jebeniana	9.31	9.31	3.35	3.35	2745	2745	جبنيانة
Amra	3.1	3.09	1.23	1.23	912	912	العامرة
sidi saleh	1.88	1.83	1.85	1.85	546	546	سيدي صالح
Sfax- Agareb	8.94	8.92	6.13	6.13	1785	1724	صفاقس - عقارب
Mahres	1.72	1.7	3.08	3.08	435	430	المحرس
Kerkennah	0.12	0.12	0.2	0.2	80	80	قرقنة
chafar	6.24	6.23	2.9	2.9	1470	1467	الشفار
Skhira	9.59	9.48	4.26	4.26	2031	2031	الصخيرة
Medlia	2.59	2.45	1.94	1.94	470	470	مدلية
Bou thedye	0.75	0.74	1.5	1.5	124	124	بوثدي
Boujmel	0.56	0.56	1.24	1.24	171	170	بوجمل
Bechka-Hajkacem	0.46	0.45	1.2	1.2	97	97	بشكة الحاج قاسم
Mchigig	0.14	0.14	0.7	0.7	56	56	مشيقيق
Woudrane	6.48	6.42	6.9	6.9	1714	1704	ودران
TOTAL	58.24	57.7	39.28	39.28	14227	14147	المجموع

Source : Commissariat Régional au Développement Agricole de sfax

المصدر: المندوبية الجهوية للتنمية الفلاحية بصفاقس

تطور الموارد المائية حسب المائدة العميقة
Evolution des ressources hydriques par nappe profonde

Nom de la nappe	الاستغلال (م.م3)		الموارد (م م 3)		عدد الآبار		اسم المائدة
	Exploitation (Mm3)		Ressources (Mm3)		Nbre de puits		
	2021	2020	2021	2020	2021	2020	
Sfax Sud	9.705	7.085			8	7	صفاقس الجنوبية
Sfax Ouest	0.071	0.148			1	3	صفاقس الغربية
Sakiet Ezzit	1.030	0.000			1	0	ساقية الزيت
Kerkenna	4.733	4.342			8	8	قرقنة
Amra	2.158	1.239			7	7	العامرة
Jebeniana	2.863	2.670			10	10	جبنيانة
Hencha	0.616	0.253			3	3	الحنشة
Menzel Chaker	3.682	2.134			9	9	منزل شاكر
Agareb	5.132	4.196			12	12	عقارب
El Mahres	1.053	0.887			4	4	المحرس
Gheriba	0.504	0.437			1	1	الغربية
Skhira	4.184	3.701			7	7	الصخيرة
Total	35.731	27.093	25.5	25.5	71	71	المجموع

Source : Commissariat Régional au Développement Agricole de sfax

المصدر: المندوبية الجهوية للتنمية الفلاحية بصفاقس

تطور مساحة الأراضي الفلاحية حسب المؤهلات

Evolution de superficie des Terres Agricoles selon la vocation

Unité : ha

الوحدة : هك

DELEGATION	الغابات و المراعي Forêts et parcours		أراضي غير صالحة للزراعة Terres non labourables		الأراضي المحترثة Terres agricoles		المعتمدية
	2021	2020	2021	2020	2021	2020	
	Sfax Medina	0	0	2930	2930	0	
Sfax Ouest	42	44	1800	1800	180	180	صفاقس الغربية
Sfax Sud	135	139	6935	7000	15260	15245	صفاقس الجنوبية
Thyna	684	684	4000	4000	4860	4860	طينة
Sakiet Ezzit	728	728	4000	4000	4800	4810	ساقية الزيت
Sakiet Eddaier	980	980	4050	4070	5960	5960	ساقية الدائر
Kerkennah	5023	4949	6090	6130	3500	3500	قرقة
Amra	1186	1189	980	1010	16345	16325	العامرة
Jebeniana	58	58	4000	4020	21475	21450	جبنانة
El Hencha	1180	1184	3860	3900	45830	45810	الحنشة
Menzel Chaker	22926	23471	6820	6900	132441	132371	منزل شاكر
Agareb	8742	8600	3930	3960	58410	58410	عقارب
Mahres	4868	4768	4130	4150	36100	36100	المحرس
Ghraiba	7948	7818	2530	2550	34324	34309	الغربية
Skhira	43529	43488	3660	3680	47308	47300	الصخيرة
Bir Ali Ben Khalifa	15971	15900	4872	4900	98620	98370	بنر علي
TOTAL	114000	114000	64587	65000	525413	525000	المجموع

Source : Commissariat Régional au Développement Agricole de sfax

المصدر: المندوبية الجهوية للتنمية الفلاحية بصفاقس

تطور المساحات السقوية العمومية حسب المعتمدية

Evolution des Périmètres Publics Irrigués selon la Délégation

Unité : Ha

الوحدة: هك

DELEGATION	المساحات المستقلة		المساحات المرورية		المساحات القابلة للري		المعتمدية
	Superficies exploitées		Superficies irriguées		Superficies irrigables		
	2021	2020	2021	2020	2021	2020	
Agareb	487	474	369.0	354.0	460	460	عقارب
Bir Ali Ben Khelifa	0	0	0.0	0.0	0	0	بنر علي
Jebeniana	519	542	337.0	401.6	659	659	جبنياتة
Hench+50 Ha eaux traités	218	115	201.0	114.0	409	409	الحنشة + 50 هك مياه معالحة
El Mahres	70	20	70.0	20.0	70	70	المحرس
Menzel Chaker	226	294	239.0	337.0	493	493	منزل شاكر
Skhira	0	0	0.0	0.0	0	0	الصخيرة
Sfax Sud	0	0	0.0	0.0	0	0	صفاقس الجنوبية
Tina	248	248	136.0	136.0	452	452	طينة
Gheriba	0	0	0.0	0.0	175	175	الغربية
Amra	236	423	191.0	281.0	515	515	العامرة
Kerkenna	459	373	360.0	365.0	433	433	قرقنة
Sakiet Ezzit	0	0	0.0	0.0	0.0	0.0	ساقية الزيت
Sakiet Eddair	0	0	0.0	0.0	0.0	0.0	ساقية الداير
TOTAL	2463	2489	1903.0	2008.6	3666	3666	المجموع

Source : Commissariat Régional au Développement Agricole de sfax

المصدر: المندوبية الجهوية للتنمية الفلاحية بصفاقس

تطور المساحات السقوية الخاصة حسب المعتبرية
Evolution des Périmètres Irrigués Privés selon la Délégation

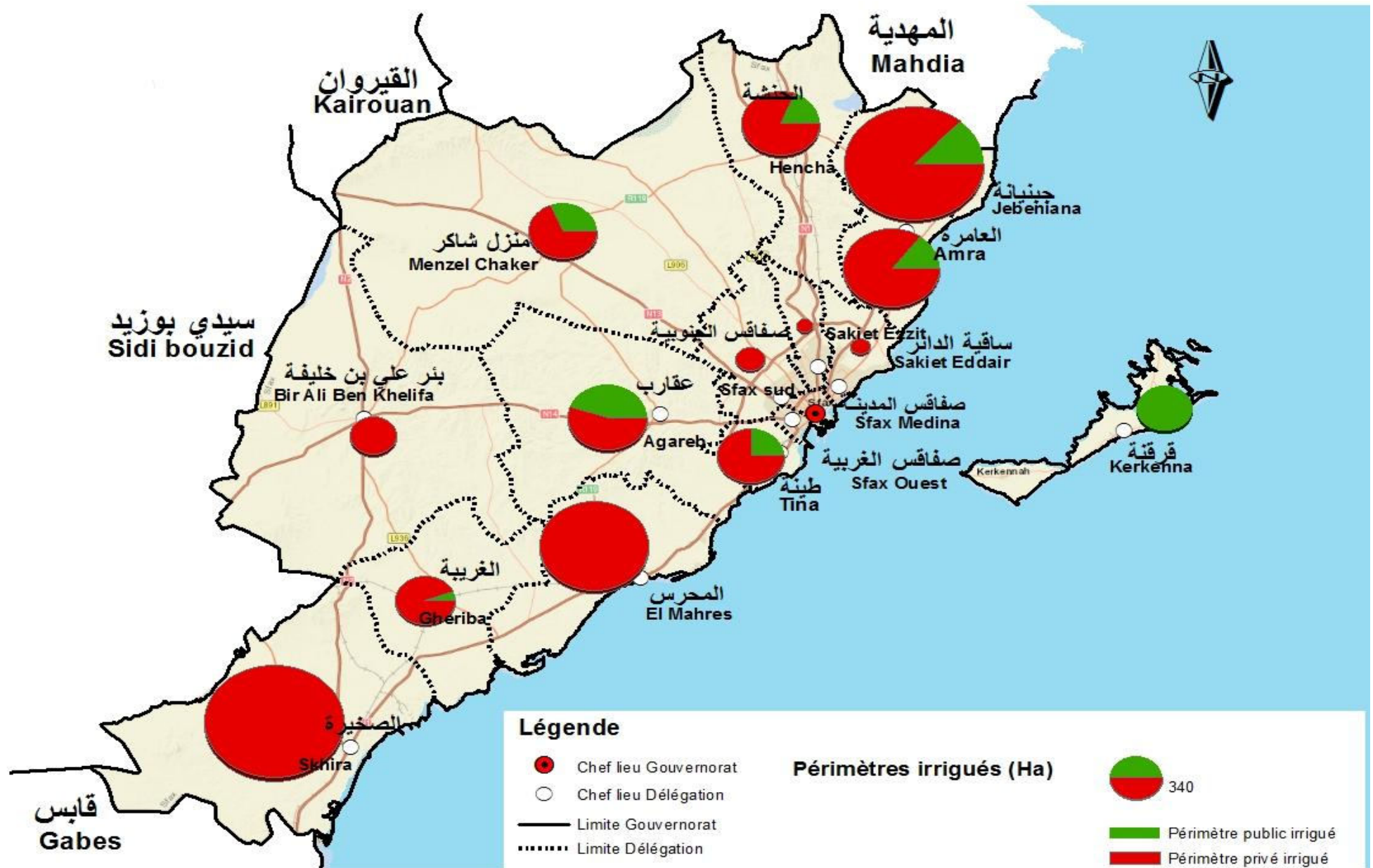
Unité : Ha

الوحدة : هكتار

DELEGATION	المساحات المستغلة		المساحات المروية		المساحات القابلة للري		المعتبرية
	Superficies exploitées		Superficies irriguées		Superficies irrigables		
	2021	2020	2 021	2 020	2021	2020	
Agareb	1400	1300	850	750	900	760	عقارب
Bir Ali Ben Khelifa	710	710	470	470	560	475	بنر علي
Jebeniana	5200	4800	3400	2870	2860	2830	جبنيانة
Hencha+50 Ha eaux traités	1120	1102	930	870	890	875	الحنشة + 50 هكتار مياه معالجة
El Mahres	3300	3253	2220	2210	2300	2240	المحرس
Menzel Chaker	860	682	970	689	790	690	منزل شاكور
Skhira	3800	3701	3400	3360	3460	3369	الصخيرة
Sfax Sud	180	175	173	165	180	170	صفاقس الجنوبية
Tina	944	944	610	610	610	620	طينة
Gheriba	950	815	850	630	690	635	الغريبة
Amra	2658	2628	1890	1560	1584	1570	العامرة
Kerkenna	0	0	0	0	0	0	قرقنة
Sakiet Ezzit	51	51	70	68	72	70	ساقية الزيت
Sakiet Eddair	58	58	70	60	72	70	ساقية الدابير
TOTAL	21231	20219	15903	14312	14968	14374	المجموع

Source : Commissariat Régional au Développement Agricole de sfax

المصدر : المندوبية الجهوية للتنمية الفلاحية بصفاقس



تطور مؤشرات المساحات السقوية
Evolution des indicateurs des périmètres irrigués

DELEGATION	Taux d'exploitation (%) نسبة الاستغلال				Taux d'intensification (%) نسبة التثيف				المعمدية
	Privé خاص		Public عمومي		Privé خاص		Public عمومي		
	2021	2019	2021	2019	2021	2019	2021	2019	
Agareb	94.00	99.00	80.00	77.00	156.00	171.00	106.00	103.00	عقارب
Bir Ali Ben Khelifa	84.00	99.00			127.00	149.00			بئر علي
Jebeniana	119.00	101.00	51.00	61.00	182.00	170.00	79.00	82.00	جبنانة
Hencha+50 Ha eaux traités	104.00	99.00	49.00	28.00	126.00	126.00	53.00	28.00	الخنشة + 50 هك مياه معالجة
El Mahres	97.00	99.00	100.00	29.00	143.00	145.00	100.00	29.00	المحرس
Menzel Chaker	123.00	100.00	48.00	68.00	109.00	99.00	46.00	60.00	منزل شاكور
Skhira	98.00	100.00			110.00	110.00			الصخيرة
Sfax Sud	96.00	97.00			100.00	103.00			صفاقس الجنوبية
Tina	100.00	98.00	30.00	30.00	155.00	152.00	55.00	55.00	طينة
Gheriba	123.00	99.00	0.00	0.00	138.00	128.00	0.00	0.00	الغربية
Amra	119.00	99.00	37.00	55.00	168.00	167.00	46.00	82.00	العامرة
Kerkenna			83.00	84.00			106.00	86.00	قرقنة
Sakiet Ezzit	97.00	97.00			71.00	73.00			ساقية الزيت
Sakiet Eddair	97.00	86.00			81.00	83.00			ساقية الداير
TOTAL	106.00	100.00	52.00		142.00	141.00	67.00	86.00	المجموع

Source : Commissariat Régional au Développement Agricole de sfax

المصدر : المندوبية الجهوية للتنمية الفلاحية بصفاقس

تطور المساحات المزروعة حسب الاستغلال (هـك)

Evolution de la superficie agricole selon l'exploitation (Ha)

DELEGATION	أشجار مثمرة		زراعات صناعية		الخضروات		المعمدية
	Arboriculture		Cultures Industrielles		Maraîchage		
	2021	2020	2021	2020	2021	2020	
Sfax Sud	10670	10920			83	57	صفاقس الجنوبية
Tina	195	195			214	223	طينة
Sakiet Ezzit	2710	2710			10	11	ساقية الزيت
Sakiet Eddair	2910	2910			16	16.5	ساقية الدائر
Jebeniana	2475	2475			1515	1533	جبنيانة
Amra	2395	2395			847	869	العامرة
Hencha	3455	3455			455	456	الحنشة
Menzel Chaker	11450	11450			213	210	منزل شاكرك
Agareb	8050	8050			335	338	عقارب
El Mahres	3320	3320			709	600	المحرس
Bir Ali Ben Khelifa	10435	10435			513	525	بئر علي
Skhira	2100	2100			2475	2450	الصخيرة
Gheriba	4350	4345			151	156	الغربية
Kerkenna	2610	2556			0	0	قرقنة
TOTAL	67125	67316			7535	7445	المجموع

Source : Commissariat Régional au Développement Agricole de sfax

المصدر: المندوبية الجهوية للتنمية الفلاحية بصفاقس

تطور المساحات المزروعة حسب الاستغلال (هك) (يتبع)
Evolution de la superficie agricole selon l'exploitation (Ha) (suite)

DELEGATION	زيتون Olives		الأعلاف Fourrages		بقول Légumineuses		الحبوب Céréaliculture		المعتدية
	2021	2020	2021	2020	2021	2020	2021	2020	
Sfax Sud	1873	1579	0	0	0	0	0.00	0.00	صفاقس الجنوبية
Tina	6751	6640	202	180	2	3	12.00	7.00	طينة
Sakiet Ezzit	1747	1782	16	14	0	0	4.00	3.00	ساقية الزيت
Sakiet Eddair	3561	3448	7	6	0	0	8.00	3.00	ساقية الدائر
Jebeniana	15583	20515	368	324	160	256	53.00	10.00	جبنينة
Amra	19012	18732	78	70	136	218	70.00	10.00	العامرة
Hencha	36520	36921	63	57	100	160	71.00	95.00	الحنشة
Menzel Chaker	106800	103724	22	20	100	160	41.00	60.00	منزل شاكز
Agareb	38919	36542	0	0	93	150	69.00	67.00	عقارب
El Mahres	32734	31342	86	77	38	61	6.00	10.00	المحرس
Bir Ali Ben Khelifa	61230	57859	25	22	43	69	135.00	105.00	بئر علي
Skhira	14394	14731	30	27	49	78	123.00	60.00	الصخيرة
Gheriba	21915	19756	0	0	16	26	122.00	200.00	الغربية
Kerkenna	3167	2156	3	3	0	0	4.00	0.00	قرقنة
TOTAL	364206	355727	900	800	737	1180	718.00	630.00	المجموع

Source : Commissariat Régional au Développement Agricole de sfax

المصدر: المندوبية الجهوية للتنمية الفلاحية بصفاقس

تطور الإنتاج النباتي حسب الصنف (طن)
Evolution de la Production Végétale selon l'Espèce (tonne)

DELEGATION	أشجار مثمرة Arboriculture		زراعات صناعية Cultures Industrielles		الخضروات Maraîchage		المعمدية
	2021	2020	2021	2020	2021	2020	
Sfax Sud	1764	1223			2201	1803	صفاقس الجنوبية
Tina	94	140			8294	7152	طينة
Sakiet Ezzit	449	533			336	297	ساقية الزيت
Sakiet Eddair	478	538			610	502	ساقية الدائر
Jebeniana	414	476			61987	55119	جبنيانة
Amra	408	454			35807	31661	العامرة
Hench	504	570			16363	15082	الحنشة
Menzel Chaker	2074	1537			9604	8790	منزل شاكر
Agareb	1792	1545			15018	14203	عقارب
El Mahres	872	1085			33090	29878	المحرس
Bir Ali Ben Khelifa	2040	1752			23172	21332	بئر علي
Skhira	662	359			130862	120447	الصخيرة
Gheriba	1223	1885			6408	5948	الغربية
Kerkenna	1957	3213			0	0	قرقنة
TOTAL	14731	15310			343752	312214	المجموع

Source : Commissariat Régional au Développement Agricole de sfax

المصدر: المندوبية الجهوية للتنمية الفلاحية بصفاقس

تطور الإنتاج النباتي حسب الصنف (طن)
Evolution de la Production Végétale selon l'Espèce (tonne)

DELEGATION	زيتون Olives		الأعلاف Fourrages		بقول(جافة وخضراء) Légumineuses		الحبوب Céréaliculture		المعمدية
	2021	2020	2021	2020	2021	2021	2021	2020	
Sfax Sud	93	3250	0	0			0	0	صفاقس الجنوبية
Tina	1080	5680	10000	5400			59	177	طينة
Sakiet Ezzit	60	3200	626	420			25	72	ساقية الزيت
Sakiet Eddair	60	3900	268	180			38	108	ساقية الدائر
Jebeniana	270	25120	16480	9720			271	651	جبنيانة
Amra	175	38200	4283	2100			306	845	العامرة
Hench	400	55800	3370	1710			337	1233	الحنشة
Menzel Chaker	22310	97500	1222	600			193	738	منزل شاكر
Agareb	5560	15096	0	0			315	1080	عقارب
El Mahres	16200	25400	4923	2310			28	133	المحرس
Bir Ali Ben Khelifa	14750	23550	1705	660			622	2200	بئر علي
Skhira	9100	7145	1700	810			562	1990	الصخيرة
Gheriba	8415	10415	0	0			612	2321	الغربية
Kerkenna	2460	11190	233	90			18	63	قرقنة
TOTAL	80933	325446	44810	24000			3386	11611	المجموع

Source : Commissariat Régional au Développement Agricole de sfax

المصدر : المندوبية الجهوية للتنمية الفلاحية بصفاقس

تطور تربية الماشية حسب الصنف (أنثى منتجة)
Evolution du Cheptel selon l'Espèce (femelle productive)

DELEGATION	Camélidés		Caprins		Ovins		Bovins		المعمدية
	2021	2020	2021	2020	2021	2020	2021	2020	
Sfax Sud	5	5	280	250	3550	3500	800	1300	صفاقس الجنوبية
Sfax Ouest	0	0	250	200	220	250	40	40	صفاقس الغربية
Thyna	10	10	530	520	3550	3500	2250	2650	طينة
Jebeniana	20	20	1450	1500	1250	12000	2100	2800	جبناتة
Kerkennah	0	0	420	350	6300	6200	35	35	قرقنة
Bir Ali Ben Khalifa	90	90	3650	3550	39500	39000	250	400	بئر علي
Agareb	25	25	1700	1700	18000	19500	530	530	عقارب
El Mahres	10	10	1500	1400	8850	9500	550	850	المحرس
Gheriba	5	5	2150	2100	17500	17500	0	0	الغربية
Skhira	80	80	7090	6760	49500	50100	40	45	الصخرة
Menzel Chaker	10	10	2850	2800	40500	39000	2500	2000	منزل شاكر
Henchha	70	70	1750	1700	18500	16540	1100	1150	الحنشة
Amra	10	10	850	720	8050	8050	950	1100	العامرة
Sakiet Eddaier	5	5	210	180	2500	2560	700	850	ساقية الدائر
Sakiet Ezzit	4	4	320	270	2230	2800	155	250	ساقية الزيت
TOTAL	344	344	25000	24000	220000	230000	12000	14000	المجموع

Source : Commissariat Régional au Développement Agricole de sfax

المصدر: المندوبية الجهوية للتنمية الفلاحية بصفاقس

تطور تربية الماشية الصغرى
Evolution du petit élevage

DELEGATION	أجباح نحل (جبح)		أرانب (أمهات)		دواجن (ألف وحدة)		المعمدية
	Apicultures (ruches)		Cunicultures (unités)		Avicultures (1000 unités)		
	2021	2020	2021	2020	2021	2020	
Sfax Sud	0	0	100	300	3394	4176	صفاقس الجنوبية
Sfax Ouest	10	10	0	0	0	0	صفاقس الغربية
Tina	30	30	200	600	504	504	طينة
Jebeniana	120	120	100	200	456	530	جبنيانة
Kerkenna	5	5	40	40	18	18	قرقنة
Bir Ali Ben Khelifa	180	180	0	0	845	836	بئر علي
Agareb	200	200	100	400	1404	1149	عقارب
El Mahres	90	90	200	250	774	1202	المحرس
Gheriba	380	380	0	0	0	0	الغربية
Skhira	0	0	0	0	10	7	الصخيرة
Menzel Chaker	0	0	150	400	486	571	منزل شاكر
Hencha	170	170	0	0	736	736	الحنشة
Amra	100	100	50	100	860	730	العامرة
Sakiet Eddair	40	40	60	150	2500	2800	ساقية الدائر
Sakiet Ezzit	30	30	100	60	2451	2916	ساقية الزيت
TOTAL	1355	1355	1100	2500	14438	16175	المجموع

Source : Commissariat Régional au Développement Agricole de sfax

المصدر: المندوبية الجهوية للتنمية الفلاحية بصفاقس

تطور الإنتاج الحيواني حسب الصنف (طن)
Evolution de la Production Animale selon l'Espèce (tonne)

DELEGATION	حليب(طن) Lait(t)		لحوم بيضاء Viandes blanches		لحوم حمراء Viandes rouges		المعمدية
	2021	2020	2021	2020	2021	2020	
Sfax Sud	5410	5410	5450	4466	400	350	صفاقس الجنوبية
Tina	185	10230	0	1311	30	700	طينة
Sfax Ouest	9150	185	1750	0	700	20	صفاقس الغربية
Jebeniana	18250	18657	1050	789	850	850	جبنانة
Kerkenna	270	278	145	52	60	55	قرقنة
Bir Ali Ben Khelifa	1750	1750	2950	2255	660	660	بئر علي
Agareb	2735	2735	950	722	420	420	عقارب
El Mahres	3250	3743	950	789	550	500	المحرس
Gheriba	0	0	0	0	170	170	الغربية
Skhira	75	105	55	14	700	650	الصخيرة
Menzel Chaker	8575	8332	1150	790	995	995	منزل شاكر
Hench	3070	3070	1350	1054	330	330	الحنشة
Amra	8250	9730	3250	2722	575	550	العامرة
Sakiet Eddair	3150	3195	4150	3993	360	300	ساقية الدائر
Sakiet Ezzit	680	580	1800	1051	200	100	ساقية الزيت
TOTAL	64800	68000	25000	20008	7000	6650	المجموع

Source : Commissariat Régional au Développement Agricole de sfax

المصدر : المندوبية الجهوية للتنمية الفلاحية بصفاقس

تطور الانتاج الحيواني حسب الصنف (طن) (يتبع)
Evolution de la Production Animale selon l'Espèce (tonne) (suite)

DELEGATION	عسل		بيض (مليون بيضة)		صوف		المعمدية
	Miel		Œufs (1000000 unités)		Laine		
	2021	2020	2021	2020	2021	2020	
Sfax Sud	0	0	276	317	10	5.8	صفاقس الجنوبية
Tina	0.2	0.1	0	36	2	4.4	طينة
Sfax Ouest	0.1	0.2	38	0	9	0.5	صفاقس الغربية
Jebeniana	0.8	0.8	25	21	20.5	17.5	جبنيانة
Kerkenna	0.03	0.03	3	3	9	7	قرقنة
Bir Ali Ben Khelifa	1.2	1.2	5	5	110	81.5	بئر علي
Agareb	1.3	1.3	7	7	30	28	عقارب
El Mahres	0.6	0.6	70	85	15	14	المحرس
Gheriba	2.5	2.5	0	0	40	36	الغربية
Skhira	0	0	0	0	100	88	الصخيرة
Menzel Chaker	0	0	24	28	95	72	منزل شاكر
Hencha	1.1	1.1	12	13	35	26	الحنشة
Amra	0.7	0.7	45	46	13.5	12.3	العامرة
Sakiet Eddair	0.3	0.3	195	205	5.5	3.5	ساقية الدائر
Sakiet Ezzit	0.2	0.2	200	204	5.5	3.5	ساقية الزيت
TOTAL	9	9	900	970	500	400	المجموع

Source : Commissariat Régional au Développement Agricole de sfax

المصدر: المندوبية الجهوية للتنمية الفلاحية بصفاقس

تطور وتوزيع الاستثمارات المصادق عليها من صنفى (ب, ج)
Evolution et répartition des investissements des catégories "B" et "C" agréés

Code géographique	Délégation	مواطن الشغل		حجم الاستثمار (م.د)		عدد المشاريع		المعمدية
		Emploi		Investissements (M.D)		Nbre de projets		
		2021	2020	2021	2020	2021	2020	
3451	Sfax Medina	17	38	7.425	16.549	14	26	صفاقس المدينة
3452	Sfax Ouest	0	0	0.000	0.000	0	0	صفاقس الغربية
3453	Sakiet Ezzit	4	1	0.608	0.063	1	1	ساقية الزيت
3454	Sakiet Eddair	2	25	0.136	3.159	2	2	ساقية الدائر
3455	Sfax Sud	4	12	1.052	2.011	5	11	صفاقس الجنوبية
3456	Tina	2	1	0.187	0.061	3	1	طينة
3457	Agareb	93	11	21.117	2.720	18	14	عقارب
3458	Jebeniana	56	36	4.328	2.354	8	11	جبنياتة
3459	Amra	4	7	0.732	0.588	5	8	العامرة
3460	Hencha	9	8	2.379	0.629	10	9	الحنشة
3461	Menzel Chaker	27	27	3.035	3.419	28	27	منزل شاكر
3462	Gheriba	7	3	0.726	0.333	8	5	الغربية
3463	Bir Ali Ben Khelifa	13	14	3.258	1.309	17	15	بنر علي بن خليفة
3464	Skhira	9	14	1.445	3.343	11	14	الصخيرة
3465	El Mahres	36	11	11.516	7.970	13	10	المحرس
3466	Kerkenna	12	27	0.797	1.537	12	25	قرقنة
	Total	295	235	58.741	46.045	155	179	المجموع

Source: A.P.I.A/sfax

المصدر: وكالة النهوض بالاستثمارات الفلاحية بصفاقس

توزيع المشاريع الفلاحية من صنفى "ب" و"ج" حسب المعتمدية
Répartition des projets agricoles des catégories "B" et "C" par délégation

Année:2021

السنة: 2020

Délégation	المشاريع المنجزة Projets réalisés			المشاريع المصادق عليها Projets approuvés			المشاريع المصرح بها Projets déclarés			المعتمدية
	مواطن الشغل	الاستثمار (م.د)	العدد	مواطن الشغل	الاستثمار (م.د)	العدد	مواطن الشغل	الاستثمار (م.د)	العدد	
	Emplois	Investissement (mD)	Nombre	Emplois	Investissement (mD)	Nombre	Emplois	Investissement (mD)	Nombre	
Sfax Medina				17	7.425	14	120	14.900	54	صفاقس المدينة
Sfax Ouest				0	0.000	0	3	0.235	3	صفاقس الغربية
Sakiet Ezzit				4	0.608	1	47	8.957	14	ساقية الزيت
Sakiet Eddair				2	0.136	2	17	2.648	16	ساقية الدانر
Sfax Sud				4	1.052	5	33	2.880	26	صفاقس الجنوبية
Tina				2	0.187	3	3	0.226	4	طينة
Agareb				93	21.117	18	73	30.739	53	عقارب
Jebeniana		21.000	151	56	4.328	8	17	2.095	21	جبنيانة
Amra				4	0.732	5	17	1.794	14	العامرة
Hench				9	2.379	10	69	13.511	30	الحنشة
Menzel Chaker				27	3.035	28	98	46.489	100	منزل شاكر
Gheriba				7	0.726	8	10	1.076	13	الغربية
Bir Ali Ben Khelifa				13	3.258	17	37	9.045	42	بئر علي بن خليفة
Skhira				9	1.445	11	28	6.234	42	الصخيرة
El Mahres				36	11.516	13	18	2.689	24	المحرس
Kerkenna				12	0.797	12	25	2.216	33	قرقنة
Total		21	151	295	58.741	155	615	145.734	489	المجموع

Source: A.P.I.A/sfax

المصدر: وكالة النهوض بالاستثمارات الفلاحية ل

توزيع المشاريع الفلاحية من صنفى "ب" و"ج" حسب القطاع
Répartition des projets agricoles des catégories "B" et "C" selon le secteur

Année:2021										السنة:2020
Secteur	المشاريع المنجزة Projets réalisés			المشاريع المصادق عليها Projets approuvés			المشاريع المصرح بها Projets déclarés			القطاع
	مواطن الشغل	الاستثمار (م.د)	العدد	مواطن الشغل	الاستثمار (م.د)	العدد	مواطن الشغل	الاستثمار (م.د)	العدد	
	Emplois	Investissement (mD)	Nombre	Emplois	Investissement (mD)	Nombre	Emplois	Investissement (mD)	Nombre	
Agriculture				160	40.927	103	346	88.733	330	الفلاحة
Pêche et aquaculture		21.000	151	15	7.292	12	123	14.991	52	الصيد البحري وتربية الأحياء المائية
				3	2.260	2	33	28.984	10	التحويل الأولي
Services agricoles				117	8.262	38	113	13.026	97	الخدمات الفلاحية
Total		21	151	295	58.741	155	615	145.734	489	المجموع

Source: A.P.I.A/sfax

المصدر: وكالة النهوض بالاستثمارات الفلاحية صفاقس

تطور معاصر زيت الزيتون

Evolution du nombre des huileries

Délégation	طاقة الخزن بالطن		طاقة التحويل طن/24س		عدد المعاصر		المعتدية
	Capacité de stockage en T		Capacité de transformation T/24h		Nbre de huileries		
	2021	2020	2021	2020	2021	2020	
Sfax Sud	44065	44065	1675	1675	75	75	صفاقس الجنوبية
Tina	2350	2350	112	112	4	4	طينة
Sfax Medina	19975	19975	759	759	34	34	صفاقس المدينة
Sfax Ouest	6465	6465	246	246	11	11	صفاقس الغربية
Sakiet Eddair	20565	20565	782	782	35	35	ساقية الدائر
Sakiet Ezzit	26440	26440	1005	1005	45	45	ساقية الزيت
Menzel Chaker	9985	9985	380	380	19	17	منزل شاكر
Henchâ	4700	4700	179	179	8	8	الحنشة
Jebeniana	21150	21150	804	804	36	36	جبنانة
Amra	7050	7050	268	268	12	12	العامرة
Agareb	7640	7640	290	290	13	13	عقارب
El Mahres	17625	17625	670	670	30	30	المحرس
Ghreiba	5875	5875	223	223	10	10	الغربية
Skhira	450	450	67	67	3	3	الصخيرة
Bir Ali Ben Khelifa	7050	7050	268	268	12	12	بئر علي
Kerkenna	120	120	22	22	1	1	قرقنة
Total	201505	201505	7750	7750	348	346	المجموع

Source : Commissariat Régional au Développement Agricole de sfax

المصدر: المندوبية الجهوية للتنمية الفلاحية بصفاقس

مراكز تجميع الحليب حسب المصمديّة
Evolution de la collecte du lait par délégation

Délégation	الكمية المجمعة ((طن))		طاقة التبريد لتر/يوم		مراكز التجميع		المصمديّة
	Quantité collectée (t)		capacité de refroidissement (Litre /jour)		Centres de collecte		
	2021	2020	2021	2020	2021	2020	
Tina	3343	3021	22200	22200	1	1	طينة
El Mahres	0	0	0	0	0	0	المحرس
Bir Ali Ben Khelifa	951	1387	10000	10000	2	2	بئر علي
Ghreiba	0	0	0	0	0	0	الغربية
Kerkennah	0	0	0	0	0	0	قرقنة
Menzel Chaker	8824	8031	40000	40000	2	3	منزل شاکر
Hencha	6714	6497	20000	20000	1	1	الحنشة
Sakiet Eddair	6224	6122	26000	26000	1	2	ساقية الدائر
Jebeniana	14060	14942	41000	41000	4	3	جبنیانة
Amra	14358	15903	35000	35000	4	3	العامرة
Sfax Sud	590	1934	17000	17000	1	1	صفاقس الجنوبية
Total	55064	57835	211200	211200	16	16	المجموع

Source : Commissariat Régional au Développement Agricole de sfax

المصدر: المندوبية الجهوية للتنمية الفلاحية بصفاقس

الصيد البحري
Pêche

تطور أسطول وإنتاج الصيد البحري حسب الميناء
Evolution des flottilles et de production de la pêche selon le port

Port	اليد العاملة Postes d'emploi		إنتاج الصيد البحري (طن) Production de pêche (tonne)		عدد مراكب الصيد Nbre des flottilles de pêche		الميناء
	2021	2020	2021	2020	2021	2020	
sfax			6140	7356.77	847	666	صفاقس
kerkennh			6803	6649.4	2674	2674	قرقنة
mahres			1098	1304.88	303	303	المحرس
louza			1203	1185.98	419	419	اللوزة
sidi mansour			277	1044	371	371	سيدي منصور
skhira			421	419.81	58	58	الصخيرة
aoubed			99	97.17	130	130	العوايد
zaboussa			7	63.67	59	59	الزبوسة
TOTAL	23090	22230	16048	18122	4861	4680	المجموع

Source : Commissariat Régional au Développement Agricole de sfax

المصدر: المندوبية الجهوية للتنمية الفلاحية بصفاقس



توزيع أسطول الصيد البحري واليد العاملة
Répartition de la flotte de pêche et de la main-d'œuvre

	المجموع Total		Bateaux de pêche profonde مراكب صيد الأعماق								Bateaux de pêche côtière مراكب صيد ساحلي						
			صيد القفالة		التن au thon		بالجر القاعي		السّمك الأزرق Poisson bleu		المجموع Total		بدون محرك Sans moteur		مجهزة Équipé		
	2021	2020	2021	2020	2021	2020	2021	2020	2021	2020	2021	2020	2021	2020	2021	2020	
Nombre	7418	7136	0	0	25	25	207	232	25	25	4585	4398	2576	2456	2009	1942	العدد
Main d'œuvres	14749	22230	0	0	345	352	2431	2532	168	168	9336	9089	2469	2360	6867	6729	اليد العاملة

Source : Commissariat Régional au Développement Agricole de sfax

المصدر: المندوبية الجهوية للتنمية الفلاحية بصفافس

الطاقة
Energie

استهلاك الطاقة الكهربائية حسب الاستعمال (ضغط منخفض)
Consommation de l'énergie électrique selon l'usage (Basse tension)

Unité: Million KWH

الوحدة : مليون كيلوات /ساعة

Délégation	مجالات اخرى Autres		الاستهلاك الصناعي Usage industriel		الاستهلاك المنزلي Usage domestique		المعمدية
	2021	2020	2021	2020	2021	2020	
Sfax Medina	2.5	2.5	27.4	26.9	111.1	109.1	صفاقس المدينة
Sfax Ouest	2.3	2.3	17.5	17.2	70.6	69.4	صفاقس الغربية
Sakiet Ezzit		8		10		61	ساقية الزيت
Sakiet Eddair		10		12		69	ساقية الدائر
Sfax Sud	11.11	10.53	15.73	14.92	91.96	87.23	صفاقس الجنوبية
Tina	8.04	7.58	6.42	6.71	43.22	40.82	طينة
Agareb	6.78	6.43	0.79	0.75	10.16	9.63	عقارب
Jebeniana		8.65		3.28		16.10	جبنانة
Amra		7.71		1.37		15.79	العامرة
Hench		5.02		1.26		10.89	الحنشة
Menzel Chaker		6.00		3.00		18.00	منزل شاكر
Gheriba	1.90	5.00	0.10	1.20	5.20	5.90	الغربية
Bir Ali Ben Khelifa	6.40	4.00	0.20	2.40	24.90	18.00	بئر علي بن خليفة
Skhira	14.30	9.00	0.10	5.00	17.60	8.00	الصخيرة
El Mahres	9.00	6.00	0.50	4.10	17.20	20.00	المحرس
Kerkenna		1.5		1.6		21.9	قرقنة
Total	62.33	100.22	68.74	111.69	391.93	580.76	كامل الولاية

Steg: sfax

المصدر : الشركة التونسية للكهرباء و الغاز بصفاقس

استهلاك الطاقة الكهربائية (ضغط متوسط)
Consommation de l'énergie électrique (Moyenne tension)

Unité: Million KWH

الوحدة : مليون كيلوات /ساعة

Délégation	الخدمات Services		الاستهلاك الصناعي Usage industriel		المعتمدية
	2021	2020	2021	2020	
Sfax Medina	38.3	38.6	74.3	74.9	صفاقس المدينة
Sfax Ouest	27.5	27.7	54.0	54.4	صفاقس الغربية
Sakiet Ezzit		8		35	ساقية الزيت
Sakiet Eddair		7		32	ساقية الدائر
Sfax Sud	9.09	8.35	50.71	46.59	صفاقس الجنوبية
Tina	3.46	3.18	46.34	42.58	طينة
Agareb	1.83	1.69	36.57	33.61	عقارب
Jebeniana		2.32		6.48	جبنيانة
Amra		0.61		14.67	العامرة
Hench		1.38		8.69	الحنشة
Menzel Chaker		1.50		13.00	منزل شاكر
Gheriba	0.50	1.36	1.20	1.80	الغربية
Bir Ali Ben Khelifa	1.10	0.65	1.10	2.40	بئر علي بن خليفة
Skhira	1.20	2.60	31.40	10.44	الصخيرة
El Mahres	5.30	1.30	3.90	3.36	المحرس
Kerkenna		7.3		1.2	قرقنة
Total	88.28	113.54	299.52	381.12	كامل الولاية

Steg: sfax

المصدر : الشركة التونسية للكهرباء و الغاز بصفاقس

استهلاك الغاز و عدد المشتركين (ضغط منخفض)
Consommation du gaz de ville et nombre des abonnés (Basse pression)

Unité: Million de thermies

الوحدة : مليون وحدة حرارية

Délégation	الاستهلاك Consommation		المشتركون Abonnés		المعتمدية
	2021	2020	2021	2020	
Sfax Medina	7.733	7.355	10112	9481	صفاقس المدينة
Sfax Ouest	7.139	6.789	9334	8751	صفاقس الغربية
Sakiet Ezzit		4.319		7609	ساقية الزيت
Sakiet Eddair		2.2		6749	ساقية الدائر
Sfax Sud	14.18	11.43	12776	12014	صفاقس الجنوبية
Tina	0.22	0.18	198	186	طينة
Agareb	0	0	0	0	عقارب
Jebeniana		0.00		0	جبنانة
Amra		0.00		0	العامرة
Hench		7.90		31	الحنشة
Menzel Chaker		0.00		0	منزل شاكر
Gheriba		0.00		0	الغربية
Bir Ali Ben Khelifa		0.00		0	بئر علي بن خليفة
Skhira		0.00		0	الصخيرة
El Mahres		0.00		0	المحرس
Kerkenna	0.0	0.0	0	0	قرقنة
Total	29	40	32420	44821	كامل الولاية

Steg: sfax

المصدر : الشركة التونسية للكهرباء و الغاز بصفاقس

استهلاك الغاز و عدد المشتركين (ضغط متوسط)

Consommation du gaz de ville et nombre des abonnés (moyen pression)

Unité: Million de thermies

الوحدة : مليون وحدة حرارية

Délégation	الاستهلاك Consommation		المشتركون Abonnés		المعتمدية
	2021	2020	2021	2020	
Sfax Medina	14.888	12.024	7	7	صفاقس المدينة
Sfax Ouest	0.0	0.0	0	0	صفاقس الغربية
Sakiet Ezzit	15.5	5.8	42	2	ساقية الزيت
Sakiet Eddair	16.7	1.5	31	1	ساقية الدائر
Sfax Sud	3.73	2.82	1	1	صفاقس الجنوبية
Tina	22	0	22	0	طينة
Agareb	7.45	5.63	11	2	عقارب
Jebeniana		0.00		0	جبنانة
Amra		0.00	3	0	العامرة
Hench		5.15	3	1	الحنشة
Menzel Chaker		0.00		0	منزل شاكر
Gheriba		0.00		0	الغربية
Bir Ali Ben Khelifa		0.00		0	بئر علي بن خليفة
Skhira		0.00		0	الصخيرة
El Mahres		0.00		0	المحرس
Kerkenna	0.0	0.0	0	0	قرقنة
Total	80	33	120	14	كامل الولاية

Steg: sfax

المصدر : الشركة التونسية للكهرباء و الغاز بصفاقس

استهلاك الماء الصالح للشرب حسب الاستعمال
Consommation d'eau potable par usage

Unité: Milliers de mètres cubes

الوحدة: ألف متر مكعب

Délégation	الاستهلاك السياحي Usage touristique		الاستهلاك الصناعي Usage industriel		الاستهلاك المنزلي Usage domestique		المعتمدية
	2021	2020	2021	2020	2021	2020	
Sfax Medina							صفاقس المدينة
Sfax Ouest							صفاقس الغربية
Sakiet Ezzit		0		170		4354	ساقية الزيت
Sakiet Eddair		0		166		4840	ساقية الدائر
Sfax Sud							صفاقس الجنوبية
Tina							طينة
Agareb							عقارب
Jebeniana		0		40		1681	جبنيانة
Amra		0		291		1135	العامرة
Hench		0		55		1870	الحنشة
Menzel Chaker		0		122		1621	منزل شاكر
Gheriba							الغربية
Bir Ali Ben Khelifa							بئر علي بن خليفة
Skhira							الصخيرة
El Mahres							المحرس
Kerkenna							قرقنة
Total Gouvernorat							كامل الولاية

SONEDE sfax

المصدر: الشركة الوطنية لاستغلال وتوزيع المياه صفاقس

البيئة ونوعية الحياة
Environnement
et Qualité de la Vie

مؤشرات حول البيئة وجودة الحياة
INDICATEURS D'ENVIRONNEMENT ET QUALITE DE LA VIE

INDICATEURS	في طور الإنجاز en cours de réalisation	2021	2020	المؤشرات
Gestion des déchets solides				التصرف في النفايات الصلبة
Décharges contrôlées		0	2	عدد المصبات المراقبة
Centres de transfert		9	9	عدد مراكز التحويل
Quantité de déchets collectés par les sociétés de recyclage (en T)		0	219 362	كميات النفايات المنزلية الموجهة نحو المصيب المراقب بصفاقت حسب الطن
	بصد الدراسة			منظومة التصرف في النفايات البلاستيكية إيكولف
			678	وحدة معالجة وتنمين النفايات المنزلية والمشابهة
			835	كمية النفايات البلاستيكية المجمعة من قبل شركات الجمع (طن)
				كمية النفايات البلاستيكية المرفوعة من قبل شركات الرسكلة (طن)
Assainissement des eaux usées				تطهير المياه المستعملة
Stations d'épuration		7	7	عدد محطات التطهير
Station de pompage		36	36	عدد محطات الضخ
Taux de branchement au réseau ONAS (milieu communal)		81	80	نسبة الربط بشبكة التطهير بالوسط البلدي (%)
Quantités des eaux en Mm3		22.374	21.88	كمية المياه المجمعة (م 3)
Quantités des eaux traitées en Mm3		22.374	21.88	كمية المياه المعالجة (م 3)
		0.99	13.84	كمية المياه المعالجة المعاد استعمالها (م 3)
Utilisation des eaux traitées en irrigation				المياه المعالجة المستعملة في الري الفلاحي
Quantité en Mm3		9.11	1.14	الكمية (م 3)
Superficie irriguée (Ha)		502	262	المساحة المروية (هك)
terrains de golf				ملاعب صولجان
Terres Agricoles		502		أراضي فلاحية
Autre,,,,,,,,,				أراضي أخرى
Espaces verts				المساحات الخضراء
Espaces verts par Habitant en milieu urbain en m2				مساحة المناطق الخضراء لكل ساكن في الوسط الحضري (م ² /س)
Parcs urbains		2	2	عدد المنتزهات الحضرية
Superficie Globale en Ha		63	63	المساحة الجمالية للمنتزهات (هك)
Superficie Aménagée en Ha		30	30	المساحة المهيأة للمنتزهات (هك)
Qualité de l'air				نوعية الهواء
Station fixe de contrôle de la qualité de l'air		2	2	عدد المحطات الثابتة لمراقبة نوعية الهواء
Forêts et diversification biologique				الغابات والتنوع البيولوجي
Parcs nationaux en Ha		10592	10592	مساحة الحدائق الوطنية (جزيرتي زميرة وزميرة) (هك)
Réserves naturelles en Ha		21000	21000	مساحة المحميات الطبيعية (هك)
Plantation Forestière et Pâturages en Ha		114000	114000	الغراسات الغابية والرعية (هك)
		10800	10800	منها الغراسات الغابية
Exploitation Agricole: Terres Agricoles irriguées par technique d'économie de l'eau				الاستغلال الزراعي : الأراضي الفلاحية المروية المجهزة بتقنيات الاقتصاد في الماء
Superficies Agricoles en Ha		13846	13652	المساحة (هك)
en %		76	70.4	النسبة (%)
Superficie des terres réservées à l'agriculture biologique en Ha		43000	57624	المساحة المخصصة للفلاحة البيولوجية (هك)

Source: CRDA; arrondissement municipalités (Gouvernorat de); ONAS-

المصدر: المندوبية الجهوية للتنمية الفلاحية ب، دائرة البلديات بمركز الولاية، الديوان الوطني للتطهير ب

تطور عدد المشتركين بشبكة التطهير وعدد محطات التطهير والضخ

Evolution du nombre d'abonnés et des stations d'épuration et de pompage

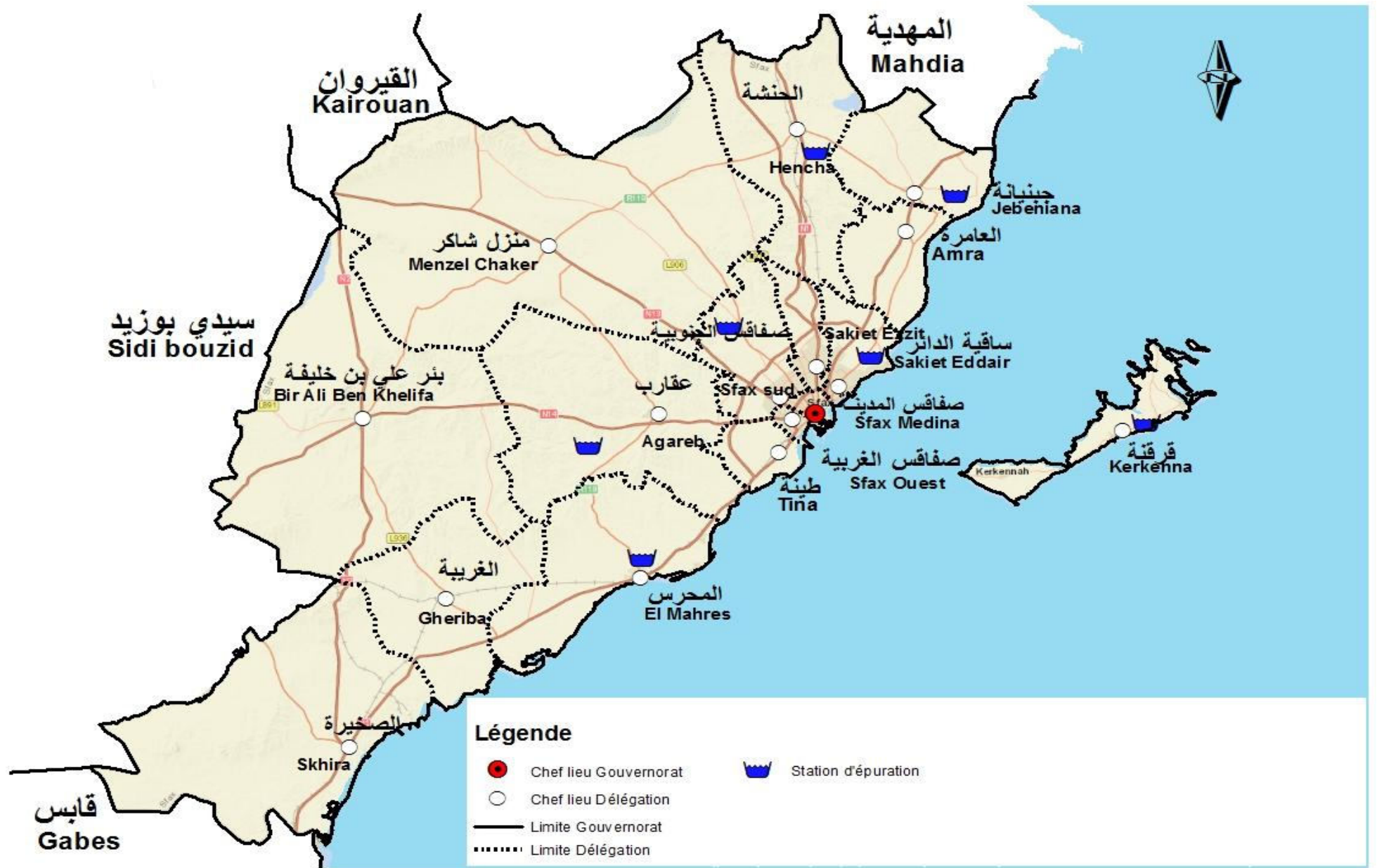
Ville	طول الشبكة (كم)	محطات الضخ		عدد المنتفعين بشبكة التطهير		محطات التطهير		
		Stations de pompage		Nbre des bénéficiaires au réseau d'Assainissement		العدد	المدن المتبناة	المنطقة
	2021	2021	2020	2021	2020			
SFAX	680	15	15	101000	100500		صفاقس	
THYNA	80	2	2	8000	7700	1	طينة	
EL AIN	55			11500	11000		العين	صفاقس الجنوبية
GREMDA	65			11500	11000		قرمدة	
CHIHYA	60			8700	8200		الشيخية	
SAKIET EZZIT	155	2	2	12600	11900	1	ساقية الزيت	
SAKIET EDDAIER	130			12500	11400		ساقية الدائر	صفاقس الشمالية
MAHRES	90	7	7	4800	4600	1	المحرس	المحرس
HENCHA	35			1500	1500	1	الحنشة	الحنشة
JEBENIANA	35	1	1	1600	1600	1	جبنانة	جبنانة
KERKENNAH	45	6	6	2000	2000	1	قرقنة	قرقنة
AGAREB	30	1	1	2300	2100	1	عقارب	عقارب
AMRA	35	1	1				العامرة*	جبنانة
KHAZENET-AOUBED*	17						الخزانات - العوايد*	صفاقس الجنوبية
ELHAJEB	30	1	1				الحاجب	صفاقس الجنوبية
TOTAL	1460	36	36	178000	173500	7		كامل الولاية

Source: ONAS - District du gouvernorat

villes non prises en charge par l'onas

المصدر: الديوان الوطني للتطهير بصفاقس

مدن غير متبناة *



الصناعة والمناطق الصناعية
Industrie et Zones Industrielles

توزيع المؤسسات الصناعية *

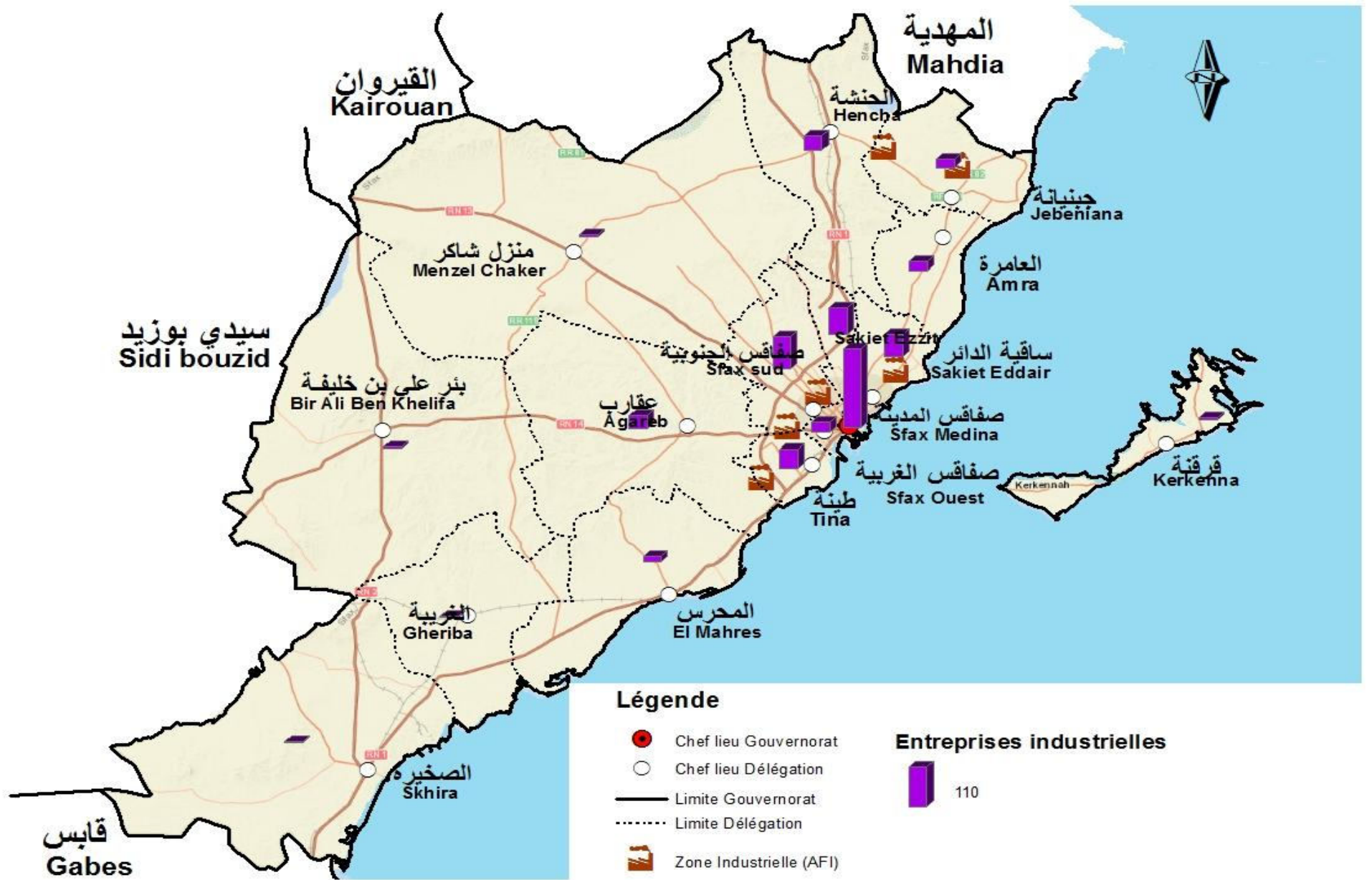
Répartition des entreprises industrielles *

Délégation	صناعات الإلكترونيك والكهرباء والكهرومنزلية IEEE		الصناعات الميكانيكية والتعدينية IMM		صناعة مواد البناء والخزف والبلور IMCCV		الصناعات الغذائية والفلاحية I.A.A		مجموع المؤسسات الصناعية Total entreprises industrielles		المعتمدية
	2021	2020	2021	2020	2021	2020	2021	2020	2021	2020	
Sfax Medina	4	3	32	33	4	4	36	36	180	181	صفاقس المدينة
Sfax sud	1	1	25	26	3	3	19	21	109	113	صفاقس الجنوبية
Thyna	3	3	23	23	6	6	4	2	61	57	طينة
Jebeniana	0	-	2	2	0	0	15	15	18	20	جبنيانة
El Hencha	3	4	6	6	2	3	6	6	44	47	الحنشة
Menzel Chaker	0	-	2	2	1	1	4	4	10	10	منزل شاكور
Agareb	2	2	8	7	5	4	14	13	40	36	عقارب
Kerkennah	2	2	1	1	0	-	3	3	6	6	قرقنة
Bir Ali Ben Khalifa	0	-	0	-	0	-	0	-	6	6	بنر علي بن خليفة
Mahres	0	-	0	0	0	-	8	9	12	15	المحرس
Skhira	0	-	1	1	1	1	1	-	5	4	الصخيرة
Ghraiba	0	-	0	-	0	-	0	0	2	2	الغريبة
Sfax Ouest	2	1	3	4	1	1	6	6	21	29	صفاقس الغربية
Sakiet Ezzit	4	4	12	12	5	5	12	11	81	80	ساقية الزيت
Sakiet Eddaier	2	2	13	14	2	3	7	7	51	53	ساقية الدائر
Amra	0	-	0	-	0	-	11	11	24	24	العامرة
Total Gouvernorat	23	22	128	131	30	31	146	144	670	683	كامل الولاية
Total Tunisie	326	330	592	604	368	386	1014	1030	4918	5028	كامل البلاد

Source: Direction Régionale de l'APII /SFAX

* Entreprises employant 10 et plus عمال فما فوق

المصدر : الإدارة الجهوية لوكالة النهوض بالصناعة والتجديد بصفاقس



توزيع المؤسسات الصناعية (يتبع) *
Répartition des entreprises industrielles (suite)*

Délégation	صناعات مختلفة		صناعة الجلود والأحذية		صناعة الخشب والخفاف والتأثيث		صناعة النسيج والملابس		الصناعات الكيماوية		المعمدية
	ID		ICC		IBLA		I.T.H		Industries Chimiques		
	2021	2020	2021	2020	2021	2020	2021	2020	2021	2020	
Sfax Medina	17	16	19	23	6	6	33	32	29	28	صفاقس المدينة
Sfax Sud	5	5	3	3	13	13	20	21	20	20	صفاقس الجنوبية
Tina	2	2	0	-	3	3	7	7	13	11	طينة
Jebeniana	0	0	1	1	0	0	0	2	0	-	جبنيانة
Hench	7	8	0	-	1	2	11	11	8	7	الحنشة
Menzel Chaker	0	-	0	-	0	0	1	1	2	2	منزل شاكر
Agareb	5	5	0	-	0	-	4	3	2	2	عقارب
Kerkenna	0	-	0	-	0	-	0	0	0	-	قرقنة
Bir Ali Ben Khelifa	0	-	0	-	0	-	6	6	0	-	بئر علي بن خليفة
El Mahres	0	-	1	2	2	2	1	2	0	0	المحرس
Skhira	0	-	0	-	0	-	0	-	2	2	الصخيرة
Gheriba	0	-	0	-	0	-	2	2	0	-	الغربية
Sfax Ouest	1	2	0	2	2	2	4	7	2	4	صفاقس الغربية
Sakiet Ezzit	4	4	0	0	7	7	22	22	15	15	ساقية الزيت
Sakiet Eddaier	1	1	4	4	3	3	12	12	7	7	ساقية الدائر
Amra	1	1	0	-	1	1	9	9	2	2	العامرة
Total Gouvernorat	43	44	28	35	38	39	132	137	102	100	كامل الولاية
Total Tunisie	272	208	192	208	168	175	1457	1477	529	544	كامل البلاد

Source: Direction Régionale de l'APII /SFAX

* Entreprises employant 10 et plus عمال فما فوق

المصدر : الإدارة الجهوية لوكالة النهوض بالصناعة والتجديد بصفاقس

Répartition des employés industriels*

Délégation	صناعات الإلكترونيك والكهرباء والكهر ومنزلية IEEE		الصناعات الميكانيكية والمعدنية IMM		صناعة مواد البناء والخزف والبلور IMCCV		الصناعات الغذائية والفلاحية I.A.A		مجموع اليد العاملة الصناعية Total employés industriels		المعمدية
	2021	2020	2021	2020	2021	2020	2021	2020	2021	2020	
Sfax Medina	295	250	2817	3350	102	107	4257	4264	14437	15033	صفاقس المدينة
Sfax Sud	20	20	758	772	670	670	492	496	4855	4710	صفاقس الجنوبية
Tina	148	136	1111	1090	456	429	251	250	3932	3757	طينة
Jebeniana	0	-	25	25	0	0	160	162	198	236	جبنيانة
Hencha	170	177	366	366	37	47	105	105	1799	1667	الحنشة
Menzel Chaker	0	-	262	262	23	23	54	54	449	449	منزل شاکر
Agareb	63	63	251	241	987	968	542	540	2322	2274	عقارب
Kerkenna	122	122	13	13	0	-	65	70	200	205	قرقنة
Bir Ali Ben Khelifa	0	-	0	-	0	-	0	-	477	425	بنر علي بن خليفة
El Mahres	0	-	0	0	0	-	106	121	784	864	المحرس
Skhira	0	-	30	30	127	127	45	-	2800	2755	الصخيرة
Gheriba	0	-	0	-	0	-	0	0	312	312	الغربية
Sfax Ouest	50	10	308	320	11	13	367	264	1057	1038	صفاقس الغربية
Sakiet Ezzit	65	65	515	505	213	213	284	264	3196	3195	ساقية الزيت
Sakiet Eddair	317	321	456	651	42	44	360	307	2470	2722	ساقية الدائر
Amra	0	-	0	-	0	-	892	742	1897	1512	العامرة
Total Gouvernorat	1250	1164	6912	7625	2668	2641	7980	7639	41185	41154	كامل الولاية
Total Tunisie	108949	105847	46031	45606	25169	25680	74548	73790	520076	516072	كامل البلاد

Source: Direction Régionale de l'APII/SFAX

* Entreprises employant 10 et plus عمال فما فوق

المصدر : الإدارة الجهوية لوكالة النهوض بالصناعة والتجديد بصفاقس

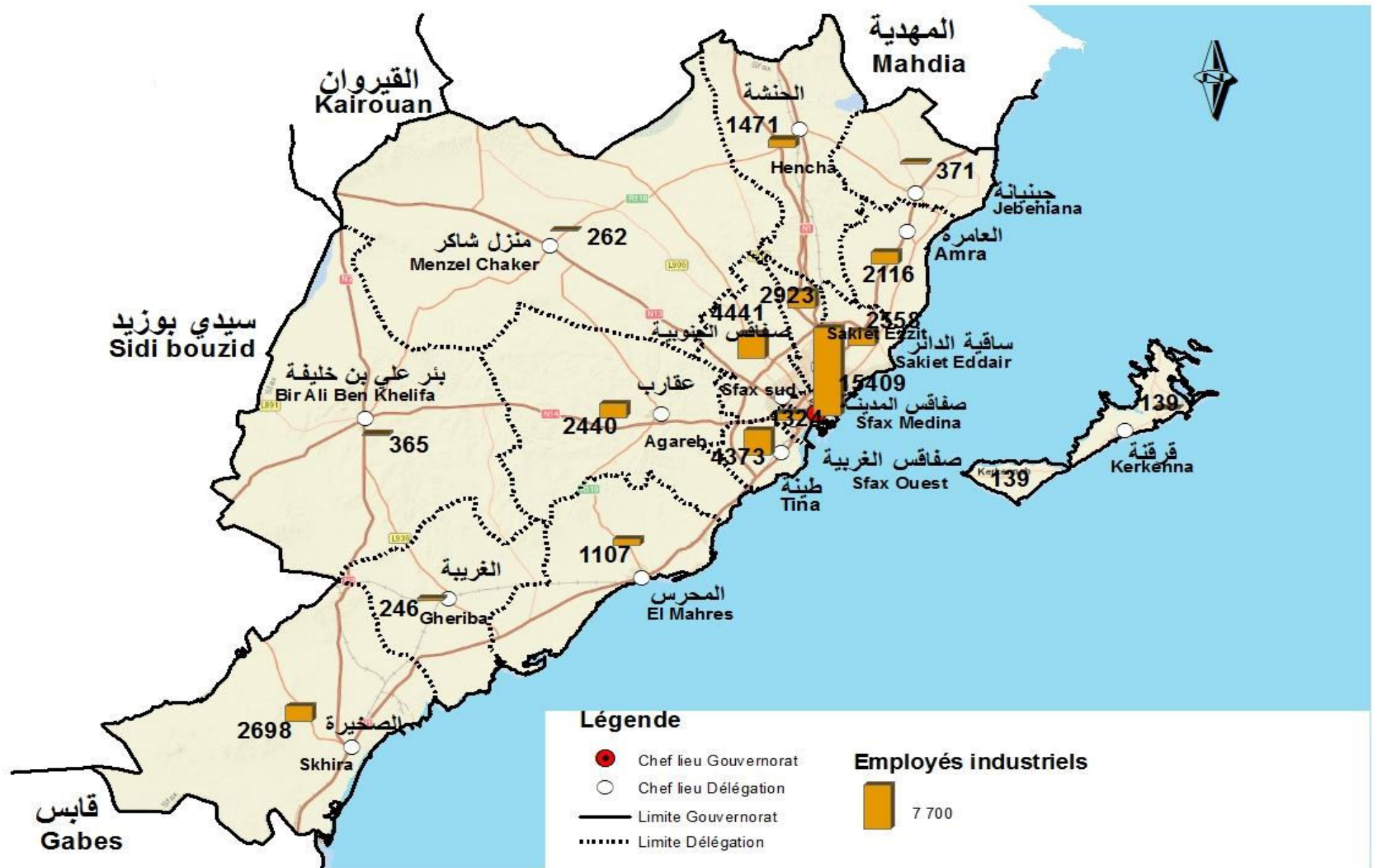
توزيع اليد العاملة الصناعية (يتبع)*
Répartition des employés industriels (suite)*

Délégation	صناعات مختلفة		صناعة الجلود والأحذية		صناعة الخشب والخفاف و التآثيث		صناعة النسيج والملابس		الصناعات الكيماوية		المعمدية
	ID		ICC		IBLA		I.T.H		Industries Chimiques		
	2021	2020	2021	2020	2021	2020	2021	2020	2021	2020	
Sfax Medina	482	475	659	713	531	540	4123	4166	1171	1168	صفاقس المدينة
Sfax Sud	108	108	50	50	529	515	1078	944	1150	1135	صفاقس الجنوبية
Tina	141	137	0	-	72	80	932	920	821	715	طينة
Jebeniana	0	-	13	13	0	-	0	36	0	-	جبناتة
Hencha	402	279	0	-	10	25	398	381	311	287	الحنشة
Menzel Chaker	0	-	0	-	0	0	60	60	50	50	منزل شاكور
Agareb	344	344	0	-	0	-	103	86	32	32	عقارب
Kerkenna	0	-	0	-	0	-	0	0	0	-	قرقنة
Bir Ali Ben Khelifa	0	-	0	-	0	-	477	425	0	-	بئر علي بن خليفة
El Mahres	0	-	465	505	103	103	110	135	0	0	المحرس
Skhira	0	-	0	-	0	-	0	-	2598	2598	الصخيرة
Gheriba	0	-	0	-	0	-	312	312	0	-	الغربية
Sfax Ouest	32	42	0	39	157	157	62	105	70	88	صفاقس الغربية
Sakiet Ezzit	180	180	0	0	184	184	810	854	945	930	ساقية الزيت
Sakiet Eddair	40	37	111	128	227	264	374	426	543	544	ساقية الدائر
Amra	12	12	0	-	12	12	599	568	382	178	العامرة
Total Gouvernorat	1741	1614	1298	1448	1825	1880	9438	9418	8073	7725	كامل الولاية
Total Tunisie	25126	23130	25033	23403	7774	9057	151082	153816	56364	55743	كامل البلاد

Source: Direction Régionale de l'APII /SFAX

* Entreprises employant 10 et plus عمال فما فوق

المصدر : الإدارة الجهوية لوكالة النهوض بالصناعة والتجديد بصفاقس



توزيع المؤسسات الصناعية المصدرة كليا*
Répartition des entreprises industrielles totalement exportatrices*

Délégation	صناعات الإلكترونيك والكهرباء والكهر ومنزلية		الصناعات الميكانيكية والمعدنية		صناعة مواد البناء والخزف والبلور		الصناعات الغذائية والفلاحية		مجموع المؤسسات الصناعية		المعتمدة
	IEEE		IMM		IMCCV		I.A.A		Total entreprises industrielles		
	2021	2020	2021	2020	2021	2020	2021	2020	2021	2020	
Sfax Medina	1	1	1	1	0	-	14	14	39	40	صفاقس المدينة
Sfax Sud	0	-	3	3	0	-	3	3	16	17	صفاقس الجنوبية
Tina	1	1	0	-	0	-	0	-	5	5	طينة
Jebeniana	0	-	0	0	0	-	0	-	0	2	جبنانة
Hencha	0	-	1	1	0	-	1	1	8	8	الحنشة
Menzel Chaker	0	-	0	-	0	-	1	1	1	1	منزل شاكر
Agareb	0	-	0	-	0	-	3	2	4	3	عقارب
Kerkenna	0	-	0	-	0	-	2	1	2	1	قرقنة
Bir Ali Ben Khelifa	0	-	0	-	0	-	0	-	4	4	بئر علي بن خليفة
El Mahres	0	-	0	-	0	-	2	2	4	5	المحرس
Skhira	0	-	1	1	0	-	1	-	4	3	الصخيرة
Gheriba	0	-	0	-	0	-	0	-	2	2	الغربية
Sfax Ouest	0	-	0	-	0	-	0	-	1	1	صفاقس الغربية
Sakiet Ezzit	0	-	1	1	1	1	1	1	16	16	ساقية الزيت
Sakiet Eddair	1	1	1	1	0	-	2	2	7	7	ساقية الدائر
Amra	0	-	0	-	0	-	2	2	5	7	العامرة
Total Gouvernorat	3	3	8	8	1	1	32	29	118	122	كامل الولاية
Total Tunisie	219	221	183	179	22	20	200	197	2156	2200	كامل البلاد

Source: Direction Régionale de l'APII /SFAX

* Entreprises employant 10 et plus عمال فما فوق

المصدر : الإدارة الجهوية لوكالة النهوض بالصناعة والتجديد بصفاقس

توزيع المؤسسات الصناعية المصدرة كليا (يتبع)*
Répartition des entreprises industrielles totalement exportatrices (suite)*

Délégation	صناعات مختلفة		صناعة الجلود والأحذية		صناعة الخشب والخفاف والتأثيث		صناعة النسيج والملابس		الصناعات الكيماوية		المعتمدية
	ID		ICC		IBLA		I.T.H		Industries Chimiques		
	2021	2020	2021	2020	2021	2020	2021	2020	2021	2020	
Sfax Medina	0	-	1	2	1	1	20	20	1	1	صفاقس المدينة
Sfax Sud	0	-	1	1	0	-	9	10	0	-	صفاقس الجنوبية
Tina	0	-	0	-	0	-	4	4	0	-	طينة
Jebeniana	0	-	0	-	0	-	0	2	0	-	جبنيانة
Hench	0	-	0	-	0	-	6	6	0	-	الحنشة
Menzel Chaker	0	-	0	-	0	-	0	0	0	-	منزل شاكر
Agareb	0	-	0	-	0	-	1	1	0	-	عقارب
Kerkenna	0	-	0	-	0	-	0	-	0	-	قرقنة
Bir Ali Ben Khelifa	0	-	0	-	0	-	4	4	0	-	بئر علي بن خليفة
El Mahres	0	-	1	2	0	-	1	1	0	-	المحرس
Skhira	0	-	0	-	0	-	0	-	2	2	الصخيرة
Gheriba	0	-	0	-	0	-	2	2	0	-	الغربية
Sfax Ouest	0	-	0	-	0	-	1	1	0	-	صفاقس الغربية
Sakiet Ezzit	0	-	0	-	0	-	12	12	1	1	ساقية الزيت
Sakiet Eddair	0	-	0	-	1	1	1	1	1	1	ساقية الدائر
Amra	0	-	0	-	0	-	2	4	1	1	العامرة
Total Gouvernorat	0	-	3	5	2	2	63	68	6	6	كامل الولاية
Total Tunisie	71	71	138	151	19	18	1174	1208	130	135	كامل البلاد

Source: Direction Régionale de l'APII /SFAX

* Entreprises employant 10 et plus عمال فما فوق

المصدر : الإدارة الجهوية لوكالة النهوض بالصناعة والتجديد بصفاقس

توزيع اليد العاملة الصناعية بالمؤسسات المصدرة كليا*
Répartition des employés industriels aux entreprises totalement exportatrices*

Délégation	صناعات الإلكترونيك والكهرباء والكهرومنزلية IEEE		الصناعات الميكانيكية والتعدينية IMM		صناعة مواد البناء والخزف والبلور IMCCV		الصناعات الغذائية والفلاحية I.A.A		مجموع اليد العاملة الصناعية Total employés industriels		المعتمدية
	2021	2020	2021	2020	2021	2020	2021	2020	2021	2020	
Sfax Ville	10	10	350	766	0	-	752	752	5010	5507	صفاقس المدينة
Sfax sud	0	-	52	52	0	-	50	50	657	701	صفاقس الجنوبية
Thyna	20	20	0	-	0	-	0	-	871	871	طينة
Jebeniana	0	-	0	0	0	-	0	-	0	36	جبنيانة
El Hencha	0	-	38	38	0	-	55	55	341	324	الحنشنة
Menzel Chaker	0	-	0	-	0	-	10	10	10	10	منزل شاكر
Agareb	0	-	0	-	0	-	134	124	184	174	عقارب
Kerkennah	0	-	0	-	0	-	50	25	50	25	قرقنة
Bir Ali Ben Khalifa	0	-	0	-	0	-	0	-	255	255	بئر علي بن خليفة
Mahres	0	-	0	-	0	-	41	41	616	656	المحرس
Skhira	0	-	30	30	0	-	45	-	2673	2628	الصخيرة
Ghraiba	0	-	0	-	0	-	0	-	312	312	الغربية
Sfax Ouest	0	-	0	-	0	-	0	-	10	10	صفاقس الغربية
Sakiet Ezzit	0	-	30	30	45	45	10	10	579	612	ساقية الزيت
Sakiet Eddaier	300	304	40	25	0	-	43	43	417	453	ساقية الدائر
Amra	0	-	0	-	0	-	410	260	858	776	العامرة
Total Gouvernorat	330	334	540	941	45	45	1600	1370	12843	13350	كامل الولاية
Total Tunisie	101100	97669	22007	20848	789	768	17466	16124	343159	337024	كامل البلاد

Source: Direction Régionale de l'APII /SFAX

* Entreprises employant 10 et plus عمال فما فوق

المصدر : الإدارة الجهوية لوكالة النهوض بالصناعة والتجديد بصفاقس

توزيع اليد العاملة الصناعية بالمؤسسات المصدرة كليا (يتبع)*

Répartition des employés industriels aux entreprises totalement exportatrices (suite)*

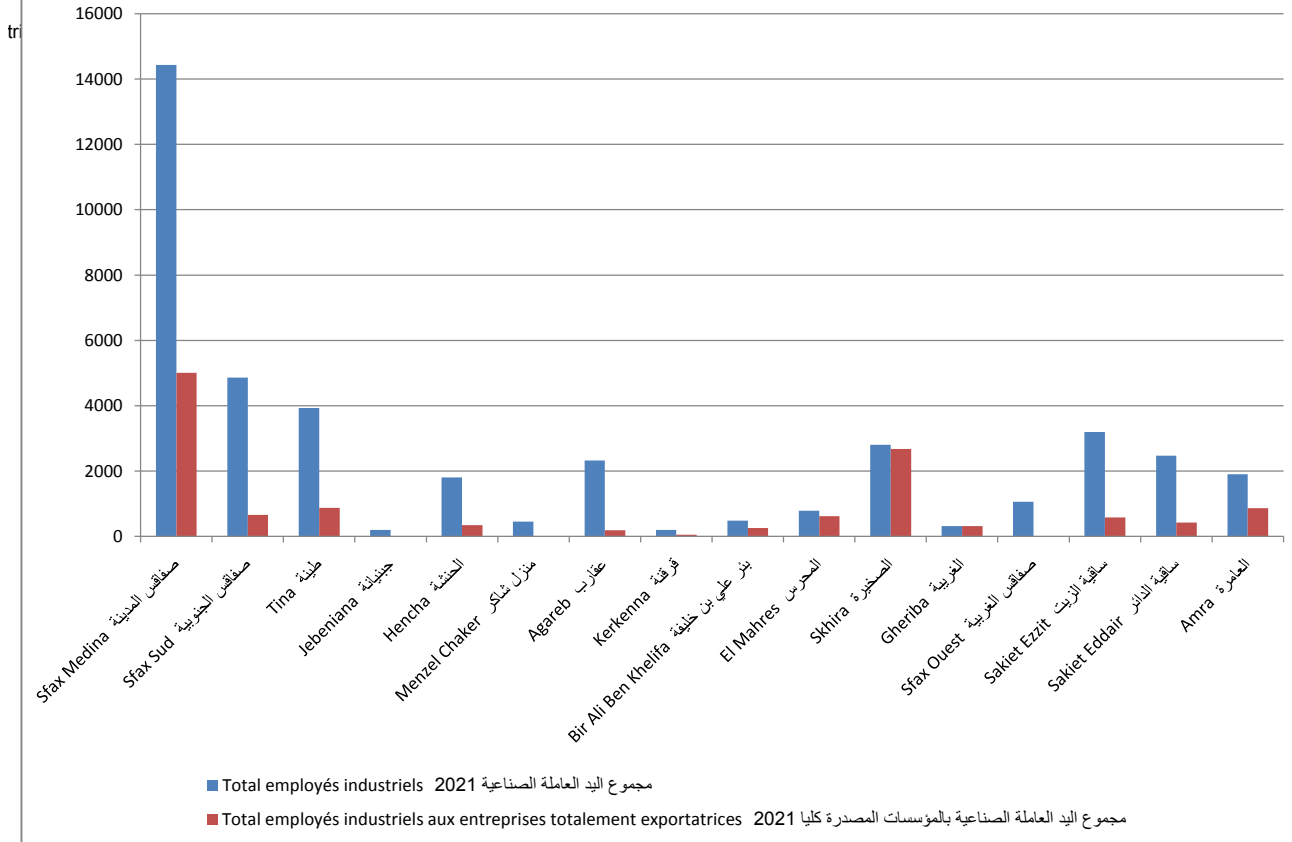
Délégation	صناعات مختلفة		صناعة الجلود والأحذية		صناعة الخشب والخفاف و التآثيث		صناعة النسيج والملابس		الصناعات الكيماوية		المعتدية
	ID		ICC		IBLA		I.T.H		Industries Chimiques		
	2021	2020	2021	2020	2021	2020	2021	2020	2021	2020	
Sfax Ville	0	-	100	110	13	13	3735	3806	50	50	صفاقس المدينة
Sfax sud	0	-	20	20	0	-	535	579	0	-	صفاقس الجنوبية
Thyna	0	-	0	-	0	-	851	851	0	-	طينة
Jebeniana	0	-	0	-	0	-	0	36	0	-	جبنيانة
El Hencha	0	-	0	-	0	-	248	231	0	-	الحنشة
Menzel Chaker	0	-	0	-	0	-	0	0	0	-	منزل شاكور
Agareb	0	-	0	-	0	-	50	50	0	-	عقارب
Kerkennah	0	-	0	-	0	-	0	-	0	-	قرقنة
Bir Ali Ben Khalifa	0	-	0	-	0	-	255	255	0	-	بدر علي بن خليفة
Mahres	0	-	465	505	0	-	110	110	0	-	المحرس
Skhira	0	-	0	-	0	-	0	-	2598	2598	الصخيرة
Ghraiba	0	-	0	-	0	-	312	312	0	-	الغربية
Sfax Ouest	0	-	0	-	0	-	10	10	0	-	صفاقس الغربية
Sakiet Ezzit	0	-	0	-	0	-	484	517	10	10	ساقية الزيت
Sakiet Eddaier	0	-	0	-	10	57	13	13	11	11	ساقية الدائر
Amra	0	-	0	-	0	-	346	414	102	102	العامرة
Total Gouvernorat	0	-	585	635	23	70	6949	7184	2771	2771	كامل الولاية
Total Tunisie	11358	9575	23381	21708	1953	2228	136026	139472	29079	28634	كامل البلاد

Source: Direction Régionale de l'APII /SFAX

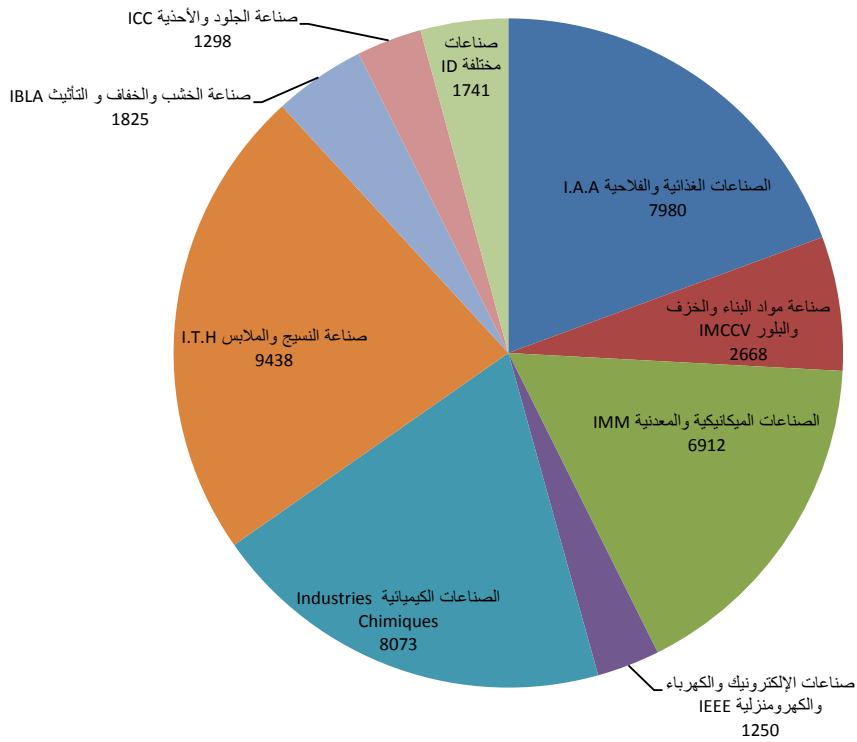
* Entreprises employant 10 et plus عمال فما فوق

المصدر : الإدارة الجهوية لوكالة النهوض بالصناعة والتجديد بصفاقس

توزيع اليد العاملة الصناعية
Répartition des employés industriels



توزيع اليد العاملة الصناعية حسب القطاع 2021
Répartition des employés industriels selon la branche d'activité



معطيات حول المناطق الصناعية (المساحة والمقاسم)
Zones Industrielles (Superficies + Lotissements)

Année:2021

السنة:2021

zone Industrielle	Délégation	Lotissements vendus المقاسم المباعة				المقاسم Lotissements	المساحة المهياة (هك) Superficie Aménagée en ha	المعمدية	المنطقة الصناعية
		المساحة (هك) Superficie en ha		العدد Nombre					
		2021	2020	2021	2020				
Sfax Medina	POUDRIERE1+2		84.6		281	281	108	بودريار 2+1	
	MADAGASCAR		13.3		39	39	18	مدغشقر	
	ELMAO		4.8		10	10	5.8	الماو	
Sfax Ouest	OUED CHAABOUNI						116	وادي الشعوني	
Sakiet Ezzit	SIDI SALAH						20	سيدي صالح	
	SAKIET EZZIT						30	ساقية الزيت	
Sakiet Eddair	SAKIET EDDAIR						50	ساقية الدائر	
Sfax Sud	SFAX SUD						12	صفاقس الجنوبية	
Thyna	THYNA		31		165	165	42	طينة	
Agareb	AGAREB						22	عقارب	
Jebeniana	JEBENIANA		5.7		19	19	7	جبنانة	
Amra	AMRA							العامرة	
Hench	HENCH		10.4		38	22		الحنشة	
Menzel Chaker	MENZEL CHAKER	13.17	12.7	19	17	21	18	منزل شاكر	
Gheriba	GHRAIBA	0.0499	0.0499	1	1	28	8	الغربية	
Bir Ali Ben Khelifa	BIR ALI B KHELIFA							بئر علي بن خليفة	
Skhira	SKHIRA							الصخيرة	
El Mahres	EL MAHRES	6.4	6	27	25	33	11.5	المحرس	
Kerkennah	KERKENNAH							قرقنة	
Total		19.6	168.5	47.0	595.0	618.0	468.3	المجموع	

Source: AFI SFAX + Communes

المصدر: الإدارة الجهوية للوكالة العقارية الصناعية بصفاقس

السياحة والصناعات التقليدية
Tourisme et artisanat

تطور عدد الوحدات السياحية
Evolution du nombre d'unités touristiques

Zone touristique	طاقة الايواء الجمالية Capacité totale		منها النزل المصنفة Dont unités classées		العدد الجملي للوحدات السياحية Nbre total d'unités touristiques		المنطقة السياحية
	2021	2020	2021	2020	2021	2020	
sfax ville	2599	2117	20	19	32	28	صفاقس المدينة
sfax ouest	504	980	4	4	4	7	صفاقس الغربية
kerkennah	691	683	9	8	9	8	قرقنة
mahres	102	102	2	2	2	2	المحرس
skhira	32	32	1	1	1	1	الصخيرة
TOTAL	3928	3914	36	34	48	46	كامل الولاية

ملاحظة: المؤسسات السياحية: نزل وإقامات ريفية ودور الاستضافة
المصدر: المندوبية الجهوية للسياحة صفاقس

Source :Commissariat régional du tourisme sfax

تطور عدد الإقامات السياحية
Evolution du nombre des pensions hôtelières

Zone touristique	طاقة الإيواء الجمالية Capacité totale		منها شقق و قرى سياحية Dont appartements et villages		العدد الجملي للإقامات Nbre total des pensions		المنطقة السياحية
	2021	2020	2021	2020	2021	2020	
sfax ville	112	108	3	2	3	2	صفاقس المدينة
sfax ouest		-				-	صفاقس الغربية
kerkennah	299	276	5	3	5	3	قرقنة
mahres		-		-		-	المحرس
skhira		-		-		-	الصخيرة
TOTAL	411	384	8	5	8	5	المجموع

Source :Commissariat régional du tourisme sfax

المصدر: المندوبية الجهوية للسياحة صفاقس

تطور مؤشرات الاستغلال والإقامة
Evolution des indicateurs d'exploitation et de séjour

Zone touristique	معدل الإقامة (ليلة مفضاة)		معدل الإشغال (%)		عدد الليالي المفضاة		عدد الوافدين		المنطقة السياحية
	Durée de séjour		Taux d'occupation (%)		Nuitées		Nbre de touristes		
	2021	2020	2021	2020	2021	2020	2021	2020	
sfax ville	1.4	1.8	14.10%	11.80%	103731	91660	70077	50026	صفاقس المدينة
sfax ouest	2.3	2.7	13.90%	14.90%	44525	53294	18825	19013	صفاقس الغربية
kerkennah	2.8	3.3	12.40%	12.00%	31038	30060	10742	8943	قرقنة
mahres	1.1	1.5	17.60%	19.70%	6556	7351	5541	4722	المحرس
skhira	1	1	8.60%	6.30%	1000	737	985	735	الصخيرة
TOTAL	1.7	2.2	13.10%	12.80%	186850	183102	106170	83439	المجموع

Source :Commissariat régional du tourisme sfax

المصدر: المندوبية الجهوية للسياحة صفاقس

توزيع الحرفيين المتحصلين على وصول تسجيل حرفية بولاية صفاقس حسب المعتمدية والاختصاص
L'artisanat(Cumul)

Délégation	توزيع الحرفيين المتحصلين على البطاقة المهنية حسب مجالات الاختصاص إلى غاية سنة 2021								البطاقات المهنية (المجموع)		المعتمدية
	Artisans selon la spécialité jusqu'au2021								Cartes professionnelles (cumul)		
	حرف مختلفة	الطين والحجارة	المصوغ والحلي والمعادن	النباتات	الخشب	الجلد والأحذية	الإكساء	النسيج	2021	2020	
Sfax Ville									2760	2715	صفاقس المدينة
Sfax sud									694	653	صفاقس الجنوبية
Thyna									2350	2340	طينة
Jebeniana									1334	1327	جبنيانة
El Hencha									1584	1582	الحنشة
Menzel Chaker	2916	412	2403	240	1013	391	2393	2517	171	163	منزل شاكر
Agareb									78	75	عقارب
Kerkennah									704	688	قرقنة
Bir Ali Ben Khalifa									129	123	بئر علي بن خليفة
Mahres									313	303	المحرس
Skhira									261	241	الصخيرة
Ghraiba									222	216	الغربية
Sfax Ouest									334	298	صفاقس الغربية
Sakiet Ezzit									690	643	ساقية الزيت
Sakiet Eddaier									423	377	ساقية الدانر
Amra									240	237	العامرة
Total Gouvernorat	2916	412	2403	240	1013	391	2313	2517	12287	11981	كامل الولاية

Source: Commissariat Régional de l'Artisanat sfax

المصدر : المندوبية الجهوية للصناعات التقليدية صفاقس

النقل والطرق

Transport et réseau routier

تطور شبكة الطرقات
Evolution du réseau routier

Unité : Km

الوحدة: كلم

DELEGATION	المجموع		المسالك الفلاحية		الطرقات غير المرقمة (الطرقات السياحية والمنعرجات)		الطرقات المرقمة		المعمدية
	TOTAL		Pistes Agricoles		Routes non classées		Routes classées		
	2021	2020	2021	2020	2021	2020	2021	2020	
Sfax Medina	42	42	0	0	0	0	42	42	صفاقس المدينة
Sfax Ouest	21	21	0	0	0	0	21	21	صفاقس الغربية
Sakiet Ezzit	181	181	143	143	0	0	38	38	ساقية الزيت
Sakiet Eddair	159	159	103	103	0	0	56	56	ساقية الدائر
Sfax Sud	334	334	224	224	0	0	110	110	صفاقس الجنوبية
Tina	195	193	165	165	0	0	30	28	طينة
Agareb	573	573	486	486	0	0	87	87	عقارب
Jebeniana	356	356	320	320	0	0	36	36	جبنيانة
Amra	292	292	250	250	0	0	42	42	العامرة
Hench	759	743	650	650	0	0	109	93	الحنشة
Menzel Chaker	775	775	466	466	0	0	309	309	منزل شاكر
Ghraiba	300	300	245	245	0	0	55	55	الغربية
Bir Ali Ben Khelifa	997	997	827	827	0	0	170	170	بئر علي بن خليفة
Skhira	699	699	526	526	0	0	173	173	الصخيرة
El Mahres	351	351	256	256	0	0	95	95	المحرس
Kerkenna	271	271	219	219	0	0	52	52	قرقنة
Total Gouvernorat	6305	6287	4880	4880	0	0	1425	1407	المجموع

Source : Direction régionale de l'équipement et de l'habitat à SFAX

Commissariat Général au Développement Régional

المصدر: الإدارة الجهوية للتجهيز والاسكان بصفاقس

المنشورية العامة للتنمية الجهوية

تطور شبكة الطرقات المرقمة
Evolution du réseau routier classé

Unité : Km

الوحدة: كلم

DELEGATION	الطرقات المحلية		الطرقات الجهوية		الطرقات الوطنية		الطرقات السيارة		المعمدية
	Routes locales		Routes régionales		Routes nationales		Autoroutes		
	2021	2020	2021	2020	2021	2020	2021	2020	
Sfax Medina	12	12	8	8	22	22			صفاقس المدينة
Sfax Ouest	13	13	0	0	8	8			صفاقس الغربية
Sakiet Ezzit	3	3	2	2	24	24	9	9	ساقية الزيت
Sakiet Eddair	30	30	15	15	11	11			ساقية الدائر
Sfax Sud	48	48	16	16	30	30	16	16	صفاقس الجنوبية
Tina	9	7	0	0	21	21			طينة
Agareb	9	9	30	30	30	30	18	18	عقارب
Jebeniana	3	3	33	33	0	0			جبنيانة
Amra	28	28	14	14	0	0			العامرة
Hench	24	8	17	17	34	34	34	34	الحنشة
Menzel Chaker	142	142	102	102	65	65			منزل شاكر
Ghraiba	18	18	0	0	12	12	25	25	الغربية
Bir Ali Ben Khelifa	71	71	0	0	99	99			بئر علي بن خليفة
Skhira	2	2	80	80	56	56	35	35	الصخيرة
El Mahres	18	18	17	17	40	40	20	20	المحرس
Kerkenna	18	18	34	34	0	0			قرقنة
Total Gouvernorat	448	430	368	368	452	452	157	157	المجموع

Source : Direction régionale de l'équipement et de l'habitat à SFAX

المصدر: الإدارة الجهوية للتجهيز والاسكان بصفاقس

تطور عدد الرخص المسندة للنقل البري (مجموع الرخص)

Evolution de nombre des autorisations accordées au transport terrestre (cumul des autorisations)

DELEGATION	نقل ريفي				تاكسي		المعتمدية
	Transport rural				Taxi		
	2021	2020	2021	2020	2021	2020	
Sfax Medina		0		2			صفاقس المدينة
Sfax Ouest		0		0			صفاقس الغربية
Sakiet Ezzit		0		0		5	ساقية الزيت
Sakiet Eddair		0		5			ساقية الدائر
Sfax Sud		0		1			صفاقس الجنوبية
Tina		0		0		0	طينة
Agareb		0		3		0	عقارب
Jebeniana		1		2		0	جبنياتة
Amra		1		5		0	العامرة
Hench		2		1		0	الحنشة
Menzel Chaker		0		2		0	منزل شاکر
Gheriba		0		0		0	الغربية
Bir Ali Ben Khelifa		0		2		0	بئر علي بن خليفة
Skhira		0		0		0	الصخيرة
El Mahres		0		0		0	المحرس
Kerkenna		0		0		0	قرقنة
Total Gouvernorat		4		23		5	المجموع

Source : Agence technique du transport terrestre à sfax

المصدر: الوكالة الفنية للنقل البري للنقل البري بصفاقس

تطور النقل الحديدي حسب المحطة
Evolution Transport ferroviaire selon la station

Station	البضائع المفرغة(طن) Les marchandises débarquées(tonne)		البضائع المشحونة(طن) Les marchandises embarquées(tonne)		المغادرون Les sortants		الوافدون Les entrants		المحطة
	2021	2019	2021	2019	2021	2019	2021	2019	
HENCHA		11400							الحنشة
DOKHANE		3800							دخان
SFAX		211857		436137		219883			صفاقس
SIDI ABID		6080		3125					سيدي عبيد
MAHRES		6280							المحرس
CHAAL									الشعال
EL GHRAIBA		345		163					الغربية
EL HMADA		297088		117					الحمادة
SKHIRA		3120							الصخيرة
TOTAL		539 970		439 542		219 883			المجموع

Source : Société Tunisienne de Chemin de Fer/direction reg de sfax

المصدر: الشركة التونسية للسكك الحديدية التونسية/الإدارة الجهوية بصفاقس

النقل الجوي: مطار
Transport aérien: l'aéroport

Mouvement	Mouvement intérieur الحركة الداخلية		Mouvement international الحركة الدولية				الحركة
			Non régulier غير المنتظمة		Régulier المنتظمة		
	2021	2020	2021	2020	2021	2020	
Les vols	2783	2475	186	177	415	254	الطيران
Les passagers	15843	13743	770	4053	31931	21842	المسافرون
Les marchandises (kg)	17	0	0	0	409	1320	شحن البضائع (كغ)

Source : Office de l'aviation civile et des aéroports/aéroport tina-sfax

المصدر : مطار طينة _ صفاقس

الشركة الجهوية للنقل بولاية صفاقس
Société régionale du transport du gouvernorat de sfax

Désignations	النقل الجهوي وبين المدن transport régional et interurbain		النقل الحضري transport urbain		البيانات
	2021	2020	2021	2020	
standard	72	68	87	102	عدد الحافلات العادية
minibus	19	18	12	13	عدد الحافلات الصغيرة
Bus articulés	66	77	82	85	عدد الحافلات المزدوجة
confort	36	32			عدد الحافلات المكيفة
Voyageurs transportés (1000 voyageurs)	7682	7289	22459	20204	المسافرون (1000 راكب)
dont scolaires et universitaires(1000 voyageurs)	4222	3659	9540	8845	منهم تلاميذ وطلبة
nombre de lignes	191	188	26	30	عدد الخطوط
kilometres parcourus	5054	5665	5162	4791	المسافات المقطوعة (ألف كلم)
nombre de voyages réalisés	63	64	202	189	عدد السفرات (ألف سفرة)

Source: Société régionale du transport de sfax

المصدر: الشركة الجهوية للنقل بولاية صفاقس

تطور النقل البحري حسب الميناء
Evolution du transport maritime selon le port

Port	Marchandises(T) (طن) البضائع				Les passagers المسافرين		Navires حركة السفن		الميناء
	Embarquées المشحونة		Débarquées المفرغة		2021	2020	2021	2020	
	2021	2020	2021	2020					
Skhira		2302869		1545809				123	الصخيرة
SFAX	1742593	1396549	3284700	3207888			743	721	صفاقس

البريد و الاتصالات

Poste et télécommunication

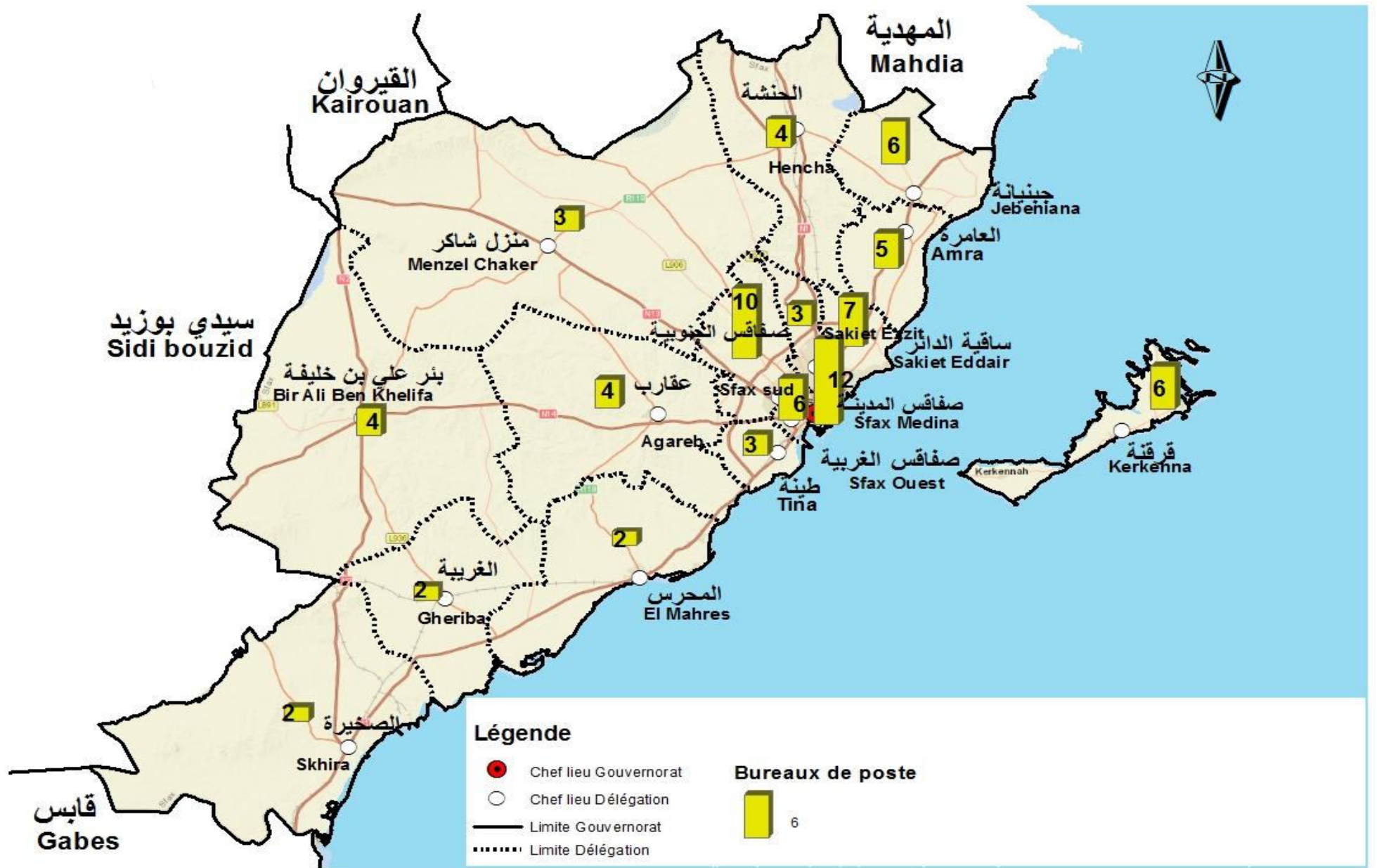
البريد (البنية التحتية)

La poste (Infrastructure de base)

Délégation	عدد النوافذ		مكاتب البريد		المعتمدية
	Nombre de guichets		Bureaux de poste		
	2021	2020	2021	2020	
Sfax Ville	53	53	13	13	صفاقس المدينة
Sfax Ouest	16	16	6	6	صفاقس الغربية
Sfax Sud	19	19	10	10	صفاقس الجنوبية
Sakiet Ezzit	16	16	3	3	ساقية الزيت
Sakiet Eddaier	17	17	7	7	ساقية الدائر
Mahres	7	7	3	3	المحرس
Jebeniana	10	10	6	6	جبنانة
Agareb	8	8	4	4	عقارب
Skhira	4	4	2	2	الصخيرة
El Hencha	8	8	4	4	الحنشة
Kerkennah	14	14	6	6	قرقنة
Bir Ali Ben Khalifa	9	9	4	4	بنر علي بن خليفة
Amra	7	7	5	5	العامرة
Menzel Chaker	8	8	3	3	منزل شاكر
Ghraiba	5	5	2	2	الغريبة
Thyna	8	8	4	4	طينة
Total Gouvernorat	209	209	82	82	كامل الولاية

Source: Direction Régionale de la poste/sfax

المصدر : الإدارة الجهوية للبريد بصفاقس



البريد (البنى التحتية) يتبع
La poste (Infrastructure de base) suite

Délégation	عدد وكالات الطرود البريدية Nombre d'agences Poste-Colis		عدد مراكز التوزيع Centres de distribution		عدد وكالات البريد السريع Nombre d'agences Rapid-Poste		المعتمدية
	2021	2020	2021	2020	2021	2020	
Sfax Medina	1	1	1	1	3	3	صفاقس المدينة
Sfax Ouest			1	1			صفاقس الغربية
Sakiet Ezzit			1	1			ساقية الزيت
Sakiet Eddair							ساقية الدائر
Sfax Sud			1	1			صفاقس الجنوبية
Tina							طينة
Agareb							عقارب
Jebeniana							جبنيانة
Amra							العامرة
Hencha							الحنشة
Menzel Chaker							منزل شاكر
Gheriba							الغربية
Bir Ali Ben Khelifa							بئر علي بن خليفة
Skhira							الصخيرة
El Mahres							المحرس
Kerkenna							قرقنة
Total Gouvernorat	1	1	4	4	3	3	كامل الولاية

Source: Direction Régionale de la poste/sfax

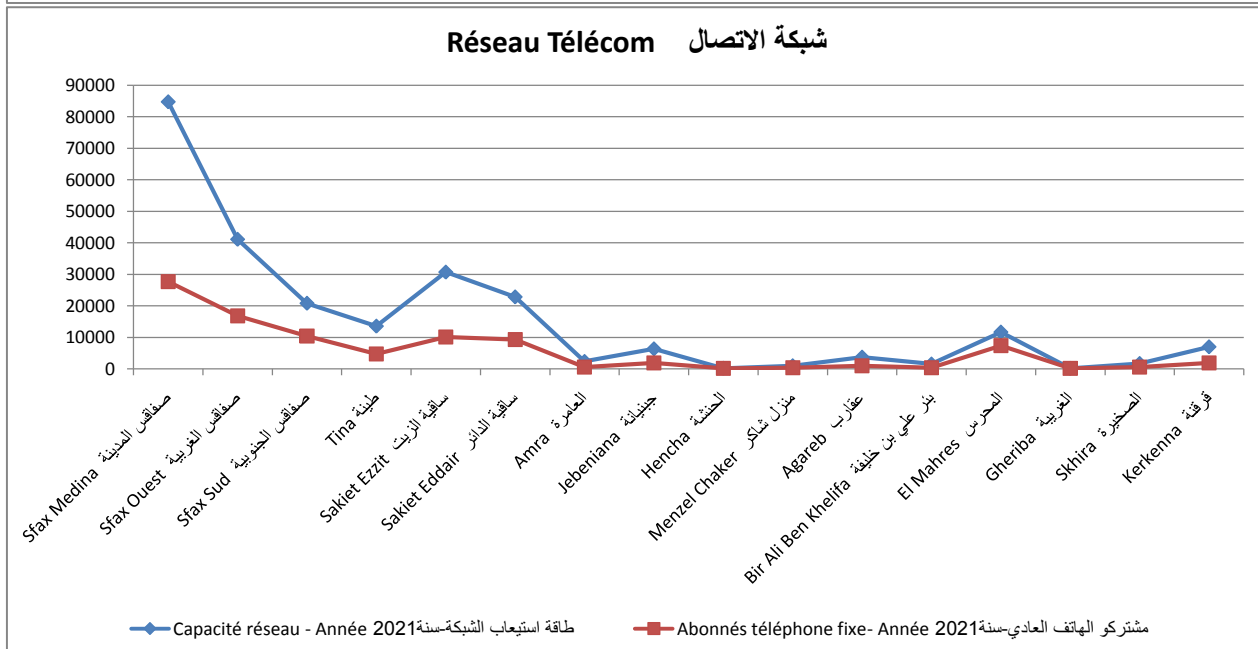
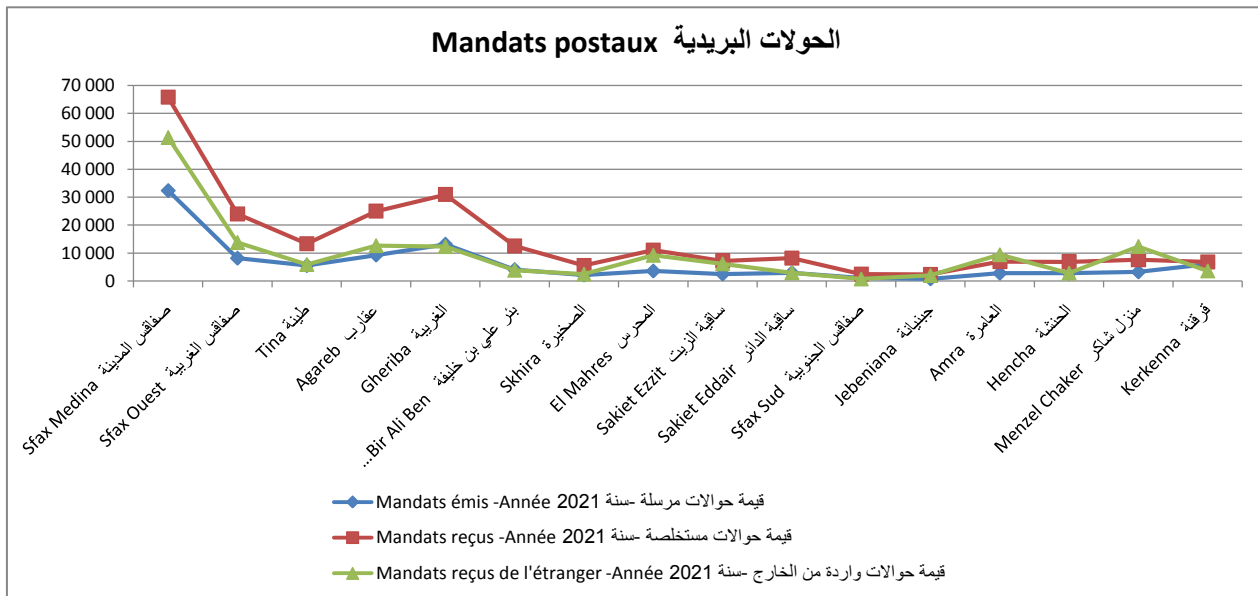
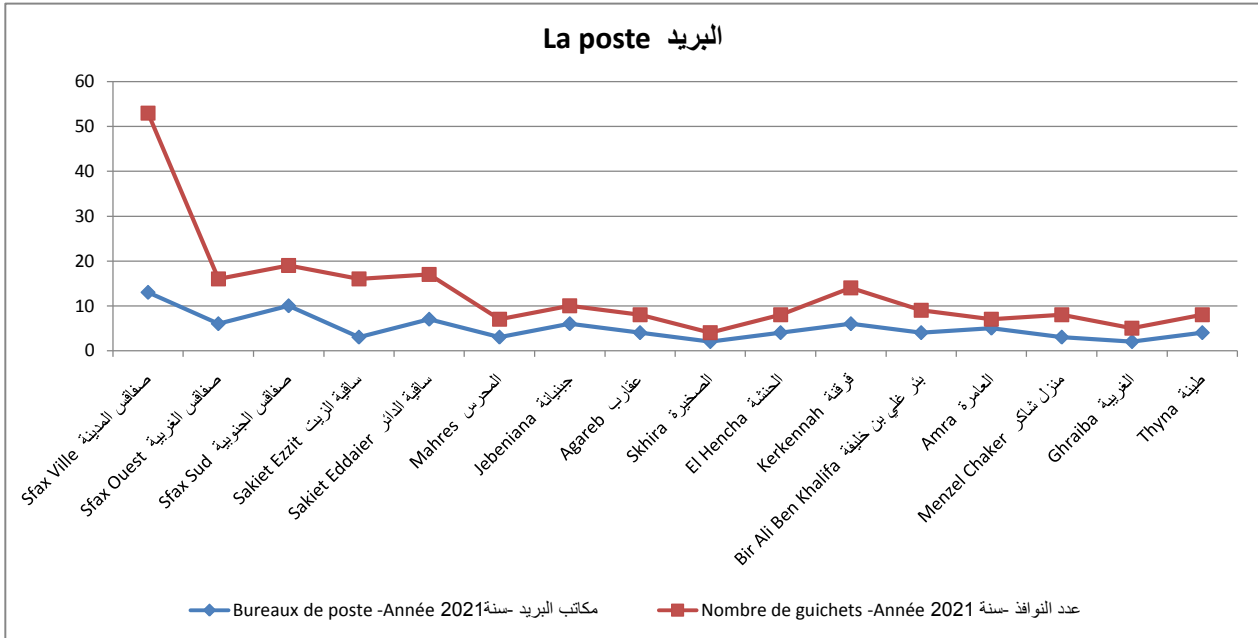
المصدر : الإدارة الجهوية للبريد بصفاقس

خدمات البريد (العمليات المالية بالآلاف دينار)
Service de la poste (Opérations financières en mille dinars)

Délégation	قيمة حوالات واردة من الخارج		قيمة حوالات مستخلصة		قيمة حوالات مرسله		المعتمدية
	Mandats reçus de l'étranger		Mandats reçus		Mandats émis		
	2021	2020	2021	2020	2021	2020	
Sfax Medina	51 330	23 250	65 743	81 680	32 401	33 882	صفاقس المدينة
Sfax Ouest	13 814	7 294	24 032	31 860	8 251	7 619	صفاقس الغربية
Sakiet Ezzit	5 944	2 654	13 426	18 700	5 607	4 803	ساقية الزيت
Sakiet Eddair	12 686	6 619	25 022	37 031	9 351	9 150	ساقية الدائر
Sfax Sud	12 363	6 664	30 970	48 509	13 240	13 769	صفاقس الجنوبية
Tina	3 921	2 481	12 637	17 687	4 173	4 180	طينة
Agareb	2 526	1 346	5 626	8 732	2 212	2 048	عقارب
Jebeniana	9 255	5 150	11 143	14 132	3 668	3 406	جبنيانة
Amra	6 200	3 649	7 276	9 540	2 584	2 190	العامرة
Henchra	3 018	1 829	8 230	11 231	3 057	3 108	الحنشة
Menzel Chaker	792	480	2 543	3 442	1 235	1 322	منزل شاكر
Gheriba	2 011	1 349	2 431	3 582	854	790	الغربية
Bir Ali Ben Khelifa	9 453	5 120	7 004	9 416	2 864	2 979	بئر علي بن خليفة
Skhira	2 888	1 855	6 944	8 201	2 860	2 679	الصخيرة
El Mahres	12 374	7 410	7 697	11 063	3 314	3 245	المحرس
Kerkenna	3 668	2 618	6 886	9 992	6 102	5 474	قرقنة
Total Gouvernorat	152243	79768	237610	324798	101773	100644	كامل الولاية

Source: Direction Régionale de la poste/sfax

المصدر : الإدارة الجهوية للبريد بصفاقس



الاتصالات (الشبكة والمستخدمين)
Télécommunication (Réseau et abonnés)

Délégation	مستخدمو الهاتف العادي		طاقة استيعاب الشبكة		المعمدية
	Abonnés téléphone fixe		Capacité réseau		
	2021	2020	2021	2020	
SFAX VILLE	27753	32698	84813	99495	صفاقس المدينة
SFAX OUEST	16903	19029	41177	43944	صفاقس الغربية
SFAX SUD	10449	10044	20880	17600	صفاقس الجنوبية
TINA	4761	4305	13620	13040	طينة
SAKIET EZZIT	10144	10508	30768	37600	ساقية الزيت
SAKIET EDDAIER	9346	9318	22896	24256	ساقية الدائر
EL AMRA	603	602	2416	2416	العامرة
DJEBENIANA	1938	1792	6408	6152	جبنيانة
EL HANCHA	171	690	256	2397	الحنشة
MENZEL CHAKER	357	310	1044	1790	منزل شاكر
AGAREB	1010	1032	3781	3461	عقارب
BIR ALI BEN KHELIFA	403	416	1596	1932	بئر علي
MAHRES	7365	3842	11732	8500	المحرس
EL GHRAIBA	175	156	224	224	الغربية
SKHIRA	567	468	1761	1457	الصخيرة
KERKENNAH	1868	1624	7056	6992	قرقنة
Total Gouvernorat	93813	96834	250428	271256	كامل الولاية

Source: Tunisie télécom/ direction régionale de sfax

المصدر : اتصالات تونس - الإدارة الجهوية بصفاقس

التجارة و القطاع المصرفي
Commerce et Institutions financières

تطور عدد نقاط البيع حسب النشاط التجاري
Evolution des points de vente selon l'activité commerciale

DELEGATION	عدد نقاط تجارة التفصيل		عدد نقاط تجارة الجملة		المعمدية
	Nbre des points de commerce en détail		Nbre des points de commerce en gros		
	2021	2020	2021	2020	
SFAX MEDINA	2729	4667	842	773	صفاقس المدينة
SAKIET Ezzit	3440	2909	943	814	ساقية الزيت
SAKIET Eddaier	864	1891	500	444	ساقية الدائر
KERKENNAH	278	289	26	19	قرقنة
JEBENIANA	1074	1034	154	92	جبنياتة
EL HENCHA	601	566	64	48	الحنشة
EL AMRA	254	238	38	29	العامرة
SFAX OUEST	832	1311	549	489	صفاقس الغربية
SFAX SUD	1720	3395	866	758	صفاقس الجنوبية
TINA	1039	1039	184	139	طينة
MENZEL CHAKER	829	881	154	115	منزل شاكر
AGAREB	608	576	57	39	عقارب
BIR ALI BEN KHELIFA	640	623	56	37	بئر علي
MAHRES	899	869	40	27	المحرس
EL GHRAIBA	195	194	10	5	الغربية
SKHIRA	537	516	43	26	الصخيرة
Total Gouvernorat	16539	20998	4526	3854	المجموع

Source : Bureau régional de contrôle d'impôt de SFAX

المصدر: المركز الجهوي لمراقبة الأداءات بصفاقس

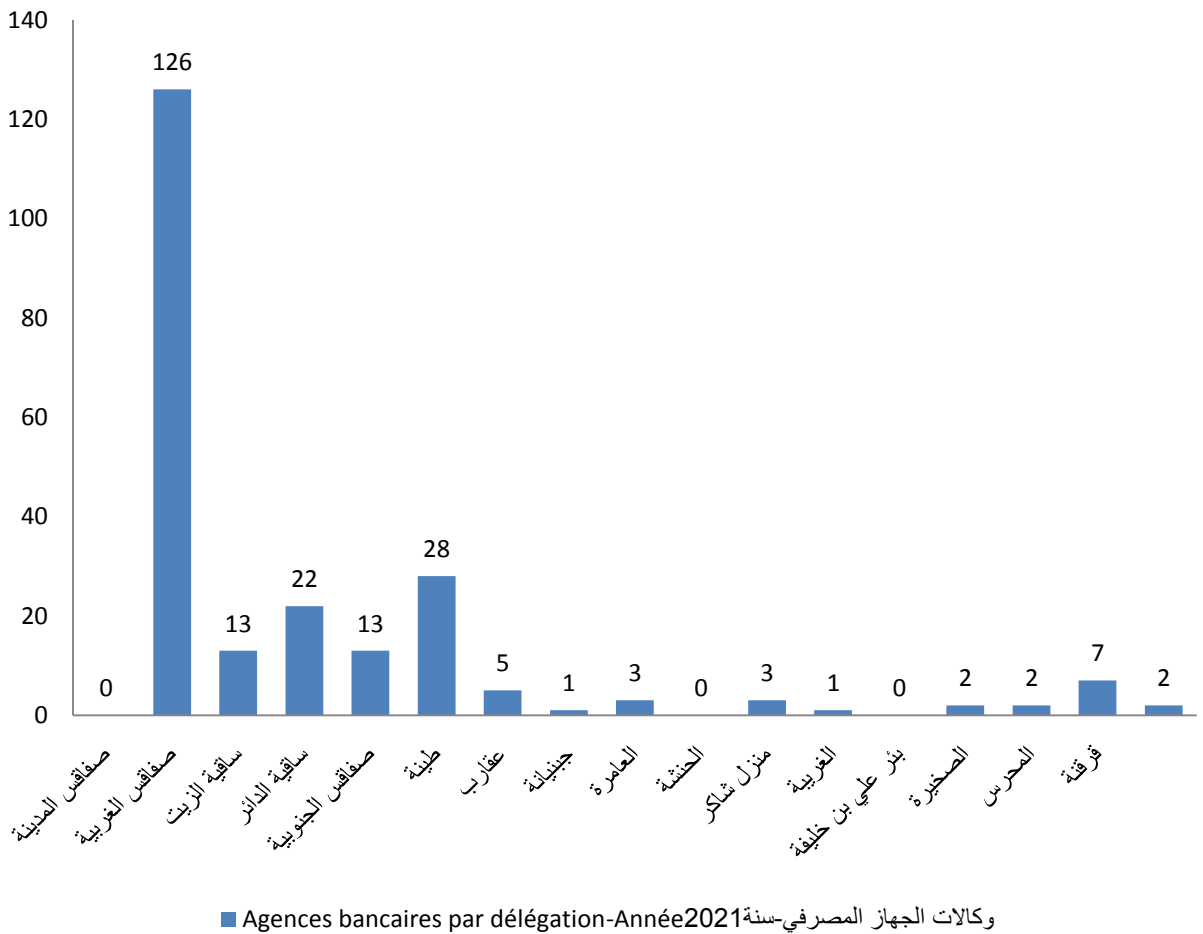
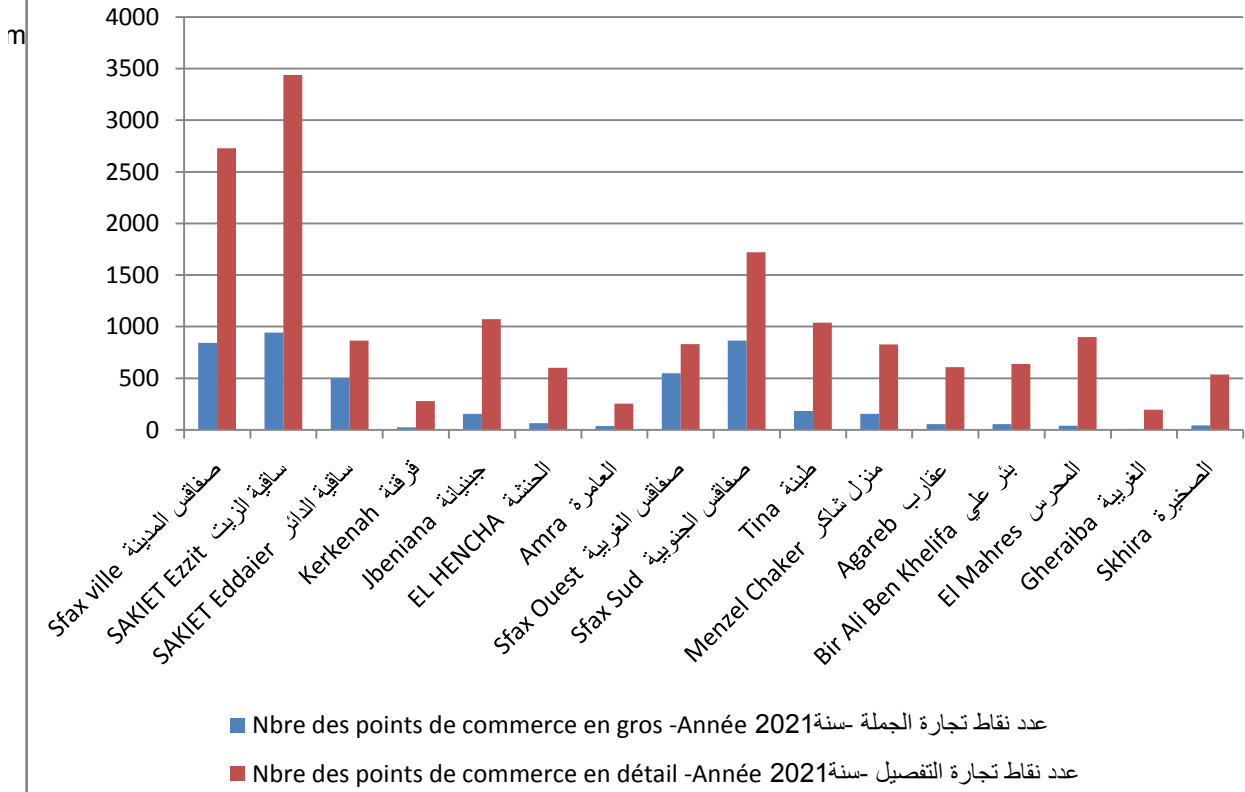
وكالات الجهاز المصرفي حسب المعتمدية
Agences bancaires par délégation

Délégation	2021	2020	المعتمدية
Sfax Medina	126	116	صفاقس المدينة
Sfax Ouest	13	12	صفاقس الغربية
Sakiet Ezzit	22	21	ساقية الزيت
Sakiet Eddair	13	13	ساقية الدائر
Sfax Sud	28	28	صفاقس الجنوبية
Tina	5	5	طينة
Agareb	1	1	عقارب
Jebeniana	3	2	جبنيانة
Amra	0	0	العامرة
Henchâ	3	3	الحنشة
Menzel Chaker	1	1	منزل شاكر
Gheraiba	0	0	الغريبة
Bir Ali Ben Khelifa	2	1	بئر علي بن خليفة
Skhira	2	2	الصخيرة
El Mahres	7	7	المحرس
Kerkenna	2	2	قرقنة
Total Gouvernorat	228	214	كامل الولاية

Source: B.C.T SFAX

المصدر : البنك المركزي التونسي صفاقس

التجارة Le commerce



مساعدة التنمية

Appui Au Développement

المشاريع الممولة عن طريق بنك تمويل المؤسسات الصغرى والمتوسطة حسب المعتمديات
Projets financés par la BFPME par délégation

DELEGATION	مواطن الشغل المتوقع إحداثها		الكلفة المصادق عليها (أ.د.)		الكلفة الجملية للمشاريع (أ.د.)		عدد المشاريع		المعتمدية
	Emploi à créer		Coût agréé en m.D		Coût total de projets en m.D		Nbre de projets		
	2021	2020	2021	2020	2021	2020	2021	2020	
Sfax Medina		17		820		1 076		1	صفاقس المدينة
Sfax Ouest	16	14	680	850	1 700	1 050	1	1	صفاقس الغربية
Sakiet Ezzit		10		870		1 170		1	ساقية الزيت
Sakiet Eddair									ساقية الدائر
Sfax Sud	8		328		1 350		1		صفاقس الجنوبية
Tina									طينة
Agareb									عقارب
Jebeniana									جبنانة
Amra									العامرة
Hench									الحنشة
Menzel Chaker									منزل شاكر
Gheriba									الغربية
Bir Ali Ben Khelifa									بئر علي بن خليفة
Skhira									الصخيرة
El Mahres									المحرس
Kerkenna									قرقنة
Total Gouvernorat	24	41	1008	2540	3050	3296	2	3	المجموع
Total Tunisie									كامل البلاد

Source: BFPME SFAX

المصدر: فرع بنك تمويل المؤسسات الصغرى والمتوسطة بصفاقس

تطور تدخلات البنك التونسي للتضامن
Evolution de l'activité de la banque tunisienne de solidarité

DELEGATION	عدد مواطن الشغل Nombre d'emplois à créer		تكلفة المشاريع (الف دينار) Coût des projets en 1000 dt		عدد القروض المسندة Nombre de crédits accordés		المعمدية
	2021	2020	2021	2020	2021	2020	
Sfax Medina	379	1063	5818	7800	654	427	صفاقس المدينة
Sfax Ouest	68	79	506	460	111	40	صفاقس الغربية
Sakiet Ezzit	121	141	1350	638	236	63	ساقية الزيت
Sakiet Eddair	99	124	1372	570	191	65	ساقية الدائر
Sfax Sud	138	160	1994	888	257	74	صفاقس الجنوبية
Sfax Nord	31	26	346	146	56	17	صفاقس الشمالية
Agareb	28	29	323	195	44	13	عقارب
Jebeniana	18	65	71	244	30	29	جبنيانة
Amra	19	116	438	634	38	37	العامرة
Hencha	16	41	168	318	29	24	الحنشة
Menzel Chaker	4	28	20	205	5	13	منزل شاكر
GHRAIBA	36	74	278	283	54	34	الغربية
Bir Ali Ben Khelifa	4	32	51	135	8	12	بئر علي بن خليفة
Skhira	55	142	429	227	77	78	الصخيرة
El Mahres	36	40	166	306	57	18	المحرس
Kerkenna	24	48	311	150	33	25	قرقنة
Total Gouvernorat	1076	2208	13641	13198	1880	969	كامل الولاية

Source: Banque Tunisienne de Solidarité de sfax

المصدر : البنك التونسي للتضامن بصفاقس

مشاريع التنمية المندمجة القسط الثالث بولاية صفاقس 2021
Projets de developpement integré 3ème tranche à Sfax 2021

Projets	Programme		العناصر الجماعية			البرمجة		المشاريع
	المجموع	الدراسات و التسيير	Infrastructure Collectives			تكوين	المشاريع الفردية المنتجة	
	Total	Etudes et Gestion	التجهيزات الجماعية	البنية الأساسية	البنية الأساسية المنتجة	formation	Actions individuelles Productives	
			Equipements Collectifs	Infrastructures	Infrastructures Productives			
Hancha	10000	500	1539	3278	1633	50	3000	الحنشة
Amra	10000	500	3212	3074	150	64	3000	العامرة
Menzel chaker	10000	500	419	5618	413	50	3000	منزل شاكر
Agereb	10000	500	1484	4771	195	50	3000	عقارب
Graiba	10000	500	1544	3945	961	50	3000	الغريبة
Skhira	10000	500	2262	3700	488	50	3000	الصخيرة
Total	60000	3000	10460	24386	3840	314	18000	المجموع

مشاريع التنمية المندمجة القسط الأول بولاية صفاقس 2021
Projets de developpement integré 1ère tranche à Sfax 2021

Programme Actualisé

البرمجة المحينة

Projets	المجموع	الدراسات و التسيير	العناصر الجماعية			المشاريع الفردية المنتجة	المشاريع
			Infrastructure Collectives				
	Total	Etudes et Gestion	التجهيزات الجماعية	البنية الأساسية	البنية الأساسية المنتجة	Actions individuelles Productives	
			Equipements Collectifs	Infrastructures	Infrastructures Productives		
Jebenaina	6778.809	300	830.48	2388.102	1156.227	2104	جبنانة
Bir ali ben khelifa	6439.851	300	1284.299	2386.56	683.437	1785.555	بنر علي بن خليفة
Total	13218.660	600.000	2114.779	4774.662	1839.664	3889.555	المجموع

مشروع التنمية المندمجة: الصخيرة
 Projet de Développement Intégré : Skira 2021

Actions	الإنتاج		البرمجة المحيطة		Unité الوحدة	العناصر
	Réalisation		Prog, Actualisé			
	مالي (أ.د.)	مادي	مالي (أ.د.)	مادي		
1- Actions Individuelles Productives	333.397		3000			1_العناصر الفردية المنتجة
Céation de projets agricoles			400	30	مشروع	إحداث مشاريع فلاحية
Création de petites entreprises			2000	10	مؤسسة	إحداث مؤسسات صغرى
Céation de projets petits métiers	131.897	10	550	30	مشروع	إحداث مشاريع مهن صغرى
Céation de projets agricoles	201.5	62	50	10	مشروع	إحداث مشاريع صناعات تقليدية
2- Actions Collectives	786.719		6500.000			2_العناصر الجماعية
formation	14.400	20	50	30	منتفع	تكوين
Infrastructures Productives			488.000			البنية الأساسية المنتجة
Contrution d'une unité industrille			488.000	1	حي	أحداث منطقة حرفية بالقتيطرة
Infrastructures	363.200		3700.000			البنية الأساسية
Butumage piste route régionale 89 - awlad awnalah		5%	1192.000	5.3	كلم	تهيئة وتعبيد مسلك الطريق الجهوية 89 - أولاد عون الله
Butumage piste sbih sud- kway klifa		5%	1008.000	4.5	كلم	تهيئة وتعبيد مسلك صبيح الجنوبية -خوي خليفة
Butumage piste awled haj mousa -henchir sania		5%	1046.000	3.7	كلم	تهيئة وتعبيد مسلك أولاد الحاج موسى - هنشير السانية
Déssert en eau potable (quartier Al-Matar, décanat d'Al-Hamada et quartier Al-Saada, décanat d'Al-Sakhira) sonede	363.200	5%	454.000	60	عائلة	تزويد تجمعات سكنية بالصخيرة بالماء الصالح للشرب (حي المطار عمادة الحمادة وحي السعادة عمادة الصخيرة) عن طريق الشركة
Equipement Collectifs	409.119		2262.000			التجهيزات الجماعية
Création d' un espace sportif et de loisir a sbih		5%	397.000	1	نادي	أحداث فضاء رياضي و ترفيهي بصبيح
Construction d'une salle de sport induv			1 062.000	1	قاعة	بناء قاعة رياضة بالمنطقة البلدية ببنر علي بن خليفة
Réhabilitation du service des urgences et des consultations	409.119	20%	803.000		قسم	تأهيل قسم الاستعجال و العيادات الخارجية بالمستشفى المحلي بالصخيرة
3- Etudes . Gestion et Réserve	40	4%	500			3-الدراسات والتسيير الاحتياطي
Total	1 160.116		10000.000			المجموع

Sourc : Coordinateur des projets PDI

المصدر : منسق مشاريع التنمية المندمجة

مشروع التنمية المندمجة : العامرة

Projet de Développement Intégré : El Amra 2021

Actions	الإنجاز		البرمجة		الوحدة Unité	العناصر
	Réalisation		Prog, Actualisé			
	مالي (أ.د.)	مادي	مالي (أ.د.)	مادي		
1- Actions Individuelles Productives	848.576		3000	65		1-المشاريع الفردية المنتجة
Création de projets agricoles	40.722	2	300	10	مشروع	إحداث مشاريع فلاحية
Création de petites entreprises	14	1	2200	20	مؤسسة	إحداث مؤسسات صغرى ومتوسطة
Création de projets de petits metiers	778.354	16	450	25	مشروع	إحداث مشاريع مهن صغرى
Création de projets artisanales	15.5	4	50	10	مشروع	إحداث مشاريع صناعات تقليدية
2- Actions Collectives	369.213		6500.000			2-العناصر الجماعية
Formation	70.000		64.000	30	منتفع	التكوين
Infrastructures Productives			150.000			البنية الأساسية المنتجة
Électrification de puit dans la zone irriguée publique mhara 1	70.000	100%	150.000	1	بنر	كهربة بنر عميقة بالمنطقة السقوية العمومية المهارة 1
Infrastructures	299.213		3074.000			البنية الأساسية
Butumage piste saltnia-hmayzia-port awabed		5%	865.000	5	كلم	تهيئة وتعبيد مسلك السلطنية - الحمازية - ميناء العوابد
Butumage piste saadi-karabouna-sidi marwen		5%	635.000	2.7	كلم	تهيئة وتعبيد مسلك السعادي - كربونة - سيدي مروان
Butumage piste msatria		5%	310.000	1	كلم	تهيئة وتعبيد مسلك المساترية
Aménagement R,munisipalité el amra		5%	590.000	2	كلم	تهيئة وتعبيد طرقات بلدية العامرة
Déssert en Eau sonede a el amra et draa ben zied	299.213	5%	674.000	118	عائلة	تزويد تجمعات سكنية بعمادتي العامرة وذراع بن زياد بالماء الصالح للشراب عن طريق الشركة
Equipement Collectifs			3212.000			التجهيزات الجماعية
Construction d'une maison de la culture			812.000	1	دار	بناء دار ثقافة بلدية العامرة
Construction de 3 terrain de sport		5%	280.000	3	ملعب	إحداث ملاعب أحياء بعمادات بودريالة وذراع بن زياد وبليانة
Construction d' un terian de sport munisipale			1 320.000	1	ملعب	إحداث ملعب رياضي بلدي بالعامرة
Développement d'un centre de santé de base de la classe3 à la classe 4		5%	800.000	1	مركز	تطوير مركز الصحة الأساسية من صنف 3 إلى صنف 4
3- Etudes . Gestion et Réserve	20	4%	500			3-الدراسات والتسيير الاحتياطي
Total	1 237.789		10000.000			المجموع

Source : Coordinateur des projets PDI

المصدر : منسق مشاريع التنمية المندمجة

مشروع التنمية المندمجة : عقارب
 Projet de Développement Intégré : Agareb 2021

Actions	الإنجاز		البرمجة		Unité الوحدة	العناصر
	Réalisation		Prog, Actualisé			
	مالي (أ.د.)	مادي	مالي (أ.د.)	مادي		
1- Actions Individuelles Productives	295.7		3000	69		المشاريع الفردية المنتجة
Création de projets agricoles			250	15	مشروع	إحداث مشاريع فلاحية
Création de petites entreprises			2200	14	مؤسسة	إحداث مؤسسات صغرى ومؤسسة
Création de projets de petits metiers	289.7	11	500	30	مشروع	إحداث مشاريع مهن صغرى
Création de projets artisanales	6	2	50	10	مشروع	إحداث مشاريع صناعات تقليدية
2- Actions Collectives	297.760		6500.000			العناصر الجماعية
formation	23.760	34	50.000	30	منتفع	التكوين
Infrastructures Productives			195.000			البنية الأساسية المنتجة
Contrution d'une unité industrille		5%	195.000	1	خ/ك	تزويد منطقة قرقور بخط كهربائي ثلاثي الأطوار
Infrastructures	137.000		4771.000			البنية الأساسية
Butumagepiste agareb - Route régionale 119, à travers la cellule d'orientation agricole - swalem nord, la zone irriguée de 1 et 2 et la zone irriguée de hautville		5%	1732.000	8	كلم	تهيئة وتعبيد مملك عقارب - الطريق الجهوية 119 مروراً بخليّة الارشاد الفلاحي - السوالم الشمالية -
Butumage piste alawaycha-Route régionale 119		5%	1337.000	6.7	كلم	تهيئة وتعبيد مملك العوايشة - الطريق الجهوية 119
Aménagement Route a sgar		5%	895.000	3.2	كلم	تهيئة وتعبيد طرقات بعمادة الصغار
Aménagement Roite a Hay Zyatin		5%	550.000	2	كلم	تهيئة وتعبيد طرقات بحى الزياتين ببلدية عقارب
Déssert en eau potable des communautés deagareb -sgar-ben sahloun-SONEDE	137.000	5%	137.000	53	عائلة	تزويد تجمعات سكنية بعمادات عقارب والصغار وبن سهلول بالماء الصالح للشرب عن طريق الشركة
Eclairages publiques à la municipalité de Manzel Shaker et à la municipalité dagareb et sgar		5%	120.000	48	ن !	تتوير عمومي ببلدية عقارب وعمادة الصغار
Equipement Collectifs			1484.000			التجهيزات الجماعية
Ceéation d' un espace sportif et de loisir a awled mabrouk			349.000	1	فضاء	إحداث فضاء رياضي وترفيهي بأولاد مبروك
Création d' un espace sportif et de loisir a gargour			350.000	1	فضاء	إحداث فضاء رياضي وترفيهي بقرقور
Construction d'un centre multidisciplinaire dans la zone municipale d'Aqrab		5%	785.000	1	مركز	بناء مركز متعدد الاختصاصات بالمنطقة البلدية بعقارب (كلفة التجهيز 30 أ.د)
3- Etudes . Gestion et Réserve	40	3%	500			الدراسات والتسيير الاحتياطي
Total	633.460		10000.000			المجموع

Source : Coordinateur des projets PDI

المصدر : منسق مشاريع التنمية المندمجة

مشروع التنمية المندمجة : منزل شاكر

Projet de Développement Intégré : Menzel chaker 2021

Actions	الإنجاز		البرمجة		Unité الوحدة	العناصر
	Réalisation		Prog, Actualisé			
	مالي (أ.د)	مادي	مالي (أ.د)	مادي		
1- Actions Individuelles Productives	800.818		3000	55.000		1- المشاريع الفردية المنتجة
Création de projets agricoles			250	10	مشروع	إحداث مشاريع فلاحية
Création de petites entreprises	150	1	2250	15	مؤسسة	إحداث مؤسسات صغرى ومتوسطة
Création de projets de petits metiers	640.818	14	450	20	مشروع	إحداث مشاريع مهن صغرى
Création de projets artisanales	10	2	50	10	مشروع	إحداث مشاريع صناعات تقليدية
2- Actions Collectives	614.123		6 500			2-العناصر الجماعية
formation			50.000	30	منتفع	التكوين
Infrastructures Productives			413.450			البنية الأساسية المنتجة
Contrution d'une unité industrille			413.450	1	حي	بناء حي حرفي بمنطقة تلؤل العجلة
Infrastructures	462.123		5617.350			البنية الأساسية
Butumage piste markez kamoun-awled haj ammar		5%	525.000	3	كلم	تهيئة وتعبيد مسلك مركز كمون - أولاد الحاج عمار
Butumage piste el besriani-route chaal		5%	996.000	6.8	كلم	تهيئة وتعبيد مسلك البسرياني- طريق الشعال
Butumage route a limaya		5%	467.000	1.5	كلم	تهيئة وتعبيد طرقات بمنطقة ليماية
Butumage piste el agayer-bouthady		5%	1062.000	5.7	كلم	تهيئة وتعبيد مسلك العقاير - بوئدي
Butumage piste boujarboua-matalah		5%	628.000	3	كلم	تهيئة وتعبيد مسلك بوجريوع -معطالله
Aménagement Route municipale a menzel chaker		5%	679.000	1.6	كلم	تهيئة وتعبيد طرقات بالمنطقة البلدية
Aménagemen de t l'entrée du Centre de Formation Agricole de Boughrara chaker		5%	213.000			تهيئة مدخل مركز التكوين الفلاحي ببوغرارة :
Eclairages publiques		5%		1.1	كلم	الطرقات
Eclairages publiques à la municipalité de Manzel Shaker et à la municipalité d'Achash		5%		33	ن.إ.	التنوير العمومي
Déssert en eau potable rassemblements résidentiels imadats Awadneh, Boujerboa et	462.123	40%	938.550	122	عائلة	تنوير عمومي ببلدية منزل شاكر وبلدية لعشاش لعواندة بوجريوع ماجل
Equipement Collectifs	152.000		419.213			التجهيزات الجماعية
Réhabilitation de l'unité d'urgence a menzel chaker	152.000	100%	151.833	1	وحدة	تأهيل وحدة الاستعجالي بمنزل شاكر
Amenagement d un parc urbain dans la municipalité demenzel chaker		0	68.000	1	منزله	تهيئة منتزه حضري ببلدية منزل شاكر
Création d'un stade gazonné dans la zone Hajj gasem 2		0.05	199	1	ملعب	إحداث ملعب حي معشب بمنطقة الحاج قاسم 2
3- Etudes . Gestion et Réserve	40	0.024	500			3الدراسات والتسيير الاحتياطي
Total	1 454.941		10000.000			المجموع

Source : Coordinateur des projets PDI

المصدر : منسق مشاريع التنمية المندمجة

مشروع التنمية المندمجة : الغربية
Projet de Développement Intégré : Ghraiba 2021

Actions	الإيجاز		البرمجة المحينة		الوحدة	العناصر
	Réalisation		Prog, Actualisé			
	مالي (أ.د.)	مادي	مالي (أ.د.)	مادي		
1- Actions Individuelles Productives	286.639		3000	90		1_العناصر الفردية المنتجة
Création de projets agricoles			400	30	مشروع	إحداث مشاريع فلاحية
Création de petites entreprises	114.639	1	2000	10	مؤسسة	إحداث مؤسسات صغرى
Création de projets de petits metiers	121.5	6	500	30	مشروع	إحداث مشاريع مهن صغرى
Création de projets artisanales	50.5	16	100	20	مشروع	إحداث مشاريع صناعات تقليدية
2- Actions Collectives	899.200		6500.000			2_العناصر الجماعية
formation	15.200	30	50	30	منتفع	تكوين
Infrastructures Productives			961.000			البنية الأساسية المنتجة
Contrution d'une unité industrille			905.000	1	محل	بناء محل صناعي بالمنطقة الصناعية بالغربية
L'acquisition d'un terrain pour la construire d'une unité industrille			56.000	1 715	م	اقتناء عقار لبناء محل صناعي
Infrastructures	884.000		3945.000			البنية الأساسية
Butumage piste abar el haja - mgatif		5%	951.000	6	كلم	تهيئة وتعبيد مسلك ابار الحاجة - المقاطيف
Butumage piste el agla -el rabta		5%	950.000	6.5	كلم	تهيئة وتعبيد مسلك ابار الحاجة - المقاطيف
Aménagement R,Hay el mahad et hay zayatin		5%	720.000	2.6	كلم	تعبيد الطرقات بحي المعهد وحي الزيتين ببلدية الغربية
Déssert en eau potable des communautés de Dabaa et d'Al mgatif - SONEDE	884.000	5%	1105.000	200	عائلة	تزويد التجمعات السكنية الضبعة والمقاطيف بالماء الصالح للشرب عن طريق الشركة
Déssert en eau potable des communautés de hay el idari hay zayatin et zoum -SONEDE		50%	219.000	87	عائلة	تزويد التجمعات السكنية بالحي الاداري وحي الزيتين والزوم بالماء الصالح للشرب عن طريق الشركة
Equipement Collectifs			1544.000			التجهيزات الجماعية
Construction d'une salle couverte pour les jeux individuels dans la municipalité de Ghariaba			1 082.000	1	قاعة	بناء قاعة مغطات للالعاب الفردية ببلدية الغربية
Construction d'un centre de santé de base de catégorie 3 à Al-Khawala - Hashishina		5%	462.000	1	مركز	بناء مركز صحة أساسية صنف 3 بمنطقة الخوالة - الحشيشينة
3- Etudes . Gestion et Réserve	30	0.03	500			3_الدراسات و التسييرو احتياطي
Total	1 215.839		10000.000			المجموع

Source : Coordinateur des projets PDI

المصدر : منسق مشاريع التنمية المندمجة

مشروع التنمية المندمجة : الحنشة
Projet de Développement Intégré : Hancha 2021

Actions	الإيجاز		البرمجة		الوحدة	العناصر
	Réalisation		Prog, Actualisé			
	مالي (أ.د.)	مادي	مالي (أ.د.)	مادي		
1- Actions Individuelles Productives	619		3000	55		1-المشاريع الفردية المنتجة
Création de projets agricoles			300	10	مشروع	إحداث مشاريع فلاحية
Création de petites entreprises			2200	10	مؤسسة	إحداث مؤسسات صغيرة و متوسطة
Création de projets de petits metiers	605	13	450	25	مشروع	إحداث مشاريع مهن صغيرة
Création de projets artisanales	14	3	50	10	مشروع	إحداث مشاريع صناعات تقليدية
2- Actions Collectives	940.000		6500.000			2-العناصر الجماعية
formation			50	30	منتفع	التكوين
Infrastructures Productives						البنية الأساسية المنتجة
Contrution d'une unité industrielle			890.000	1	محل	بناء محل صناعي ببلدية الحنشة
Construction d'un quartier d'artisans dans la municipalité de hancha			321.000	1	حي	بناء حي حرفي ببلدية الحنشة
Extension du marché aux poissons de la municipalité de hancha (construction de 10 magasins)			321.800	10	محل	توسعة سوق الأسماك ببلدية الحنشة (بناء 10 محلات)
Création de couloirs,et aménagement de place et construction d'une clôture pour le marché hebdomadaire et l'entrée du marché de betals dans la municipalité d'Al-Hansha			100.000	1	سوق	تهيئة ممرات وأماكن انتصاب وبناء سياج للسوق الاسبوعي ومدخل سوق الدواب ببلدية الحنشة
Infrastructures	940.000		3278.000			البنية الأساسية
Butumage piste bir ali- oued echik	780.000	60%	1960.000	11.5	كلم	تهيئة وتعبيد مسلك طريق بلنش- بئر العرضاوي
Butumage piste le chemin de la gare de Dukhan - Fajara - Saghaira - Al-Neck - Mosquée Al-Fateh a thara		5%	893.000	6	كلم	تهيئة وتعبيد مسلك محطة الارتال بدخان - الفجارة - الصغابرة - العنق - جامع الفتح بالطهارة
Aménagement des routes dans le quartier Awlad Aisha		5%	100.000	0.5	كلم	تعبيد طرقات بحي أولاد عائشة
Déssert en eau potable des communautés de nasr- graba-awled hmed-SONEDE	160.000	45%	325.300	60	عائلة	تزويد تجمعات سكنية بعمادتي النصر الغرابية وأولاد حمد بالماء الصالح للشرب عن طريق الشركة
Equipement Collectifs			1539.000			التجهيزات الجماعية
Construction d'une salle couverte pour les jeux individuels dans la municipalité de hancha			1065.000	1	قاعة	بناء قاعة مغطاة للألعاب الفردية ببلدية الحنشة
Amenagement d un park a om salah			474.000	1	منتزه	تهيئة منتزه ام صالح
3- Etudes . Gestion et Réserve	20	0.04	500			3-الدراسات و التسيير الاحتياطي
Total	1 579.000		10000.000			المجموع

Sourc : Coordinateur des projets PDI

المصدر : منسق مشاريع التنمية المندمجة

مشروع التنمية المندمجة : بئر علي بن خليفة
Projet de Développement Intégré : Bir ali ben khelifa 2021

Actions	الإنتاج		البرمجة المحينة		الوحدة Unité	العناصر
	Réalisation		Prog, Actualisé			
	مالي (أ.د.)	مادي	مالي (أ.د.)	مادي		
1- Actions Individuelless Productives	1785.555		1500			1_ العناصر الفردية المنتجة
Projets agricoles	216	3	184	5	مشروع	إحداث مشاريع فلاحية
Création de petites entreprises	746.5	4	746	4	مؤسسة	إحداث مؤسسات صغرى
Projets petits métiers	792	50	375	25	مشروع	إحداث مشاريع مهن صغرى
Projets agricoles	16	6	95	40	مشروع	إحداث مشاريع صناعات تقليدية
formation	15.055	17	100	100	منتفع	تكوين
2- Actions Collectives	4249.202		4354.297			2_ العناصر الجماعية
Infrastructures Productives	587.000		683.437			البنية الأساسية المنتجة
Contrution d'une unité industrille	587.000	1	683.437	1	محل	بناء محل صناعي
Infrastructures	2386.496		2386.560			البنية الأساسية
Butumage piste bir ali- oued echik	1596.679	12	1560.062	12	كلم	تهيئة وتعبيد مسلك بئر علي بن خليفة - وادي الشيخ
Butumage piste bir ali-unité industrille	266.113	2	260.010	2	كلم	تهيئة وتعبيد مسلك بئر علي بن خليفة -المحل الصناعي
Aménagement R,Hay el woroud 2	160.525	1.16	181.089	1.16	كلم	تعبيد الطرقات بحي الورود2 ببلدية بئر علي بن خليفة
Aménagement R,Hay Elnadour	172.980	1.25	195.139	1.25	كلم	تعبيد الطرقات بحي الناظور ببلدية بئر علي بن خليفة
Déssert en Eau sonede hay mostakbal2	190.200	38	190.260	38	عائلة	الماء الصالح للشرب بحي المستقل2 بالمنطقة البلدية ببئر علي بن خليفة
Déssert en Eau sonedehay el manzel		40		40	عائلة	الماء الصالح للشرب بحي المنزل بالمنطقة البلدية ببئر علي بن خليفة
Equipement Collectifs	1275.706		1284.299			التجهيزات الجماعية
Complex d'enfance a oued echik	238.849	1	238.849	1	نادي	بناء نادي شباب ريفي بوادي الشيخ
Construction d'une salle de sport induv	1036.857	1	1 045.451	1	قاعة	بناء قاعة رياضة بالمنطقة البلدية ببئر علي بن خليفة
3- Etudes et Gestion	300		300			3_ الدراسات و التسيير
Total	6 334.757		6154.297			المجموع

Source : Coordinateur des projets PDI

المصدر : منسق مشاريع التنمية المندمجة

مشروع التنمية المندمجة : جبنيناة
Projet de Développement Intégré : Jbeniana 2021

Actions	الإنتاج		البرمجة المحينة		الوحدة Unité	العناصر
	Réalisation		Prog, Actualisé			
	مالي (أ.د.)	مادي	مالي (أ.د.)	مادي		
1- Actions Individuelles Productives	2194.073		1500			1_العناصر الفردية المنتجة
Projets agricoles	224.078	21	200	13	مشروع	إحداث مشاريع فلاحية
Création de petites entreprises	600	1	600	1	مؤسسة	إحداث مؤسسات صغرى
Projets petits métiers	1208	78	520	46	مشروع	إحداث مشاريع مهن صغرى
Projets agricoles	122.466	25	80	21	مشروع	إحداث مشاريع صناعات تقليدية
formation	39.529	39	100	100	منتفع	تكوين
2- Actions Collectives	4253.823		4374.808			2_العناصر الجماعية
Infrastructures Productives	1057.564		1156.227			البنية الأساسية المنتجة
Contrution d'une unité industrille	723.727	1	723.727	1	محل	بناء محل صناعي
Construction d'un village d'activités artisanales	333.837	1	432.500	1	منطقة	بناء منطقة حرفية للصناعات التقليدية بمدينة جبنيناة
Infrastructures	2388.102		2388.102			البنية الأساسية
Butumage piste Jebeniana-ouled hmed	721.864	6	721.864	6	كلم	تهيئة وتعبيد مسلك جبنيناة - أولاد حمد
Butumage piste Jebeniana-ouled mjahed	360.932	3	360.932	3	كلم	تهيئة وتعبيد مسلك جبنيناة - أولاد مجاهد
Butumage piste Jebeniana-nwayel	360.932	3	360.932	3	كلم	تهيئة وتعبيد مسلك جبنيناة - النوايل
Butumage piste hzag-saltania	294.191	1	294.191	1.35		تهيئة و تعبيد مسلك الحزق - طريق السلطنية
Butumage piste sale de jeune hzag-centre de S,B		0		0.45	كلم	الاساسية بالحزق
Aménagement Route hay el hadaek	341.494	2	341.494	2.18	كلم	تهيئة وتعبيد الطرقات بحي الحدائق جبنيناة
Eclérage publique hay el hadaek	91.918	20	91.918	20	ن,ا	تنوير عمومي بحي الحدائق جبنيناة
Déssert en Eau sonede jebeniana	216.771	76	216.771	76	عائلة	الماء الصالح للشرب بالمنطقة البلدية بجبنيناة
Equipement Collectifs	808.157		830.480			التجهيزات الجماعية
Construction d'une maison de jeune a hzag	639.694	1	662.017	1	دار شباب	بناء دار شباب بالحزق
Construction d'un centre de sante de base hay el	168.463	1	168.463	1	مركز	بناء مركز صحة أساسية صنف 3 بحي الحدائق
3- Etudes et Gestion	300.000		300.000			3_الدراسات و التسيير
Total	6747.896		6174.808			المجموع
Total Tunisie						كامل البلاد

Source : Coordinateur des projets PDI 1

المصدر : منسق مشاريع التنمية المندمجة

البرنامج الجهوي للتنمية لسنة 2021
Programme régional de développement 2021

unité (mille DT)

الوحدة (الف دينار)

Code géographique	Délégation	ملاعب أحياء	تهينة تجمع سكني	انارة منزلية	انارة عمومية	الماء الصالح للشرب	الطرق والمساكن والمعابر	المعمدية
3466	Kerkennah			38.000			733.000	فرقة
3463	Bir ali ben khelifa			38.000			220.000	بنر علي بن خليفة
3465	Mahres			38.000			210.000	المحرس
3456	thyna		600.000	38.000				طينة
3461	Menzel Chaker			38.000				منزل شاكر
3462	Gheraiba			38.000				الغربية
3464	Skhira			38.000				الصخيرة
3454	Sakiet Eddair			38.000				ساقية الداير
3453	Sakiet Ezzit			38.000				ساقية الزيت
3458	Jebeniana			38.000			380.000	جبنيانة
3457	Agareb			38.000				عقارب
3455	Sfax Sud			38.000				صفاقس الجنوبية
3460	Hencha			38.000			244.000	الحنشة
3459	Amra			38.000			285.000	العامرة
3451	Sfax Medina			38.000				صفاقس المدينة
3452	Sfax Ouest			38.000				صفاقس الغربية
34	Total Gouvernorat	3280.000	600.000	608.000			2072.000	كامل الولاية

الحوكمة
Gouvernance

توزيع الجمعيات حسب المعتمدية
Répartition des associations selon la délégation

DELEGATION	المجموع		جمعيات الشباب والطفولة		الجمعيات البيئية		الجمعيات الثقافية		الجمعيات الاجتماعية		الجمعيات التنموية		المعتمدية
	2021	2020	2021	2020	2021	2020	2021	2020	2021	2020	2021	2020	
Sfax Medina	400	394	14	14	13	13	252	248	83	81	38	38	صفاقس المدينة
Sfax Ouest	28	24	8	8	2	2	5	3	11	10	2	1	صفاقس الغربية
Sakiet Ezzit	36	35	7	7	1	1	15	15	8	8	5	4	ساقية الزيت
Sakiet Eddair	25	22	3	3	2	2	5	2	9	9	6	6	ساقية الدائر
Sfax Sud	15	10	1				5	3	7	6	2	1	صفاقس الجنوبية
Tina	12	11	5	5	0	0	4	4	2	1	1	1	طينة
Agareb	10	10	4	4			2	2	3	3	1	1	عقارب
Jebeniana	26	23	1		1	1	3	1	14	14	7	7	جبنانة
Amra	18	17	5	5	8	8	1	1	3	2	1	1	العامرة
Hencha	13	13	1	1			6	6	4	4	2	2	الحنشة
Menzel Chaker	9	9	1	1	1	1	2	2	3	3	2	2	منزل شاعر
Gheraiba	8	8	4	4	1	1	1	1	1	1	1	1	الغربية
Bir Ali Ben Khelifa	8	7	1				2	2	3	3	2	2	بئر علي بن خليفة
Skhira	17	17	5	5	1	1	2	2	7	7	2	2	الصخيرة
El Mahres	18	17	6	6	1	1	3	3	5	4	3	3	المحرس
Kerkenna	25	25	6	6	2	2	8	8	4	4	5	5	قرقنة
TOTAL	668	642	72	69	33	33	316	303	167	160	80	77	المجموع

مؤشرات تتعلق بالحوكمة حسب البلديات
Indicateurs de Gouvernance des Municipalités

Communes	نفقات العنوان الأول (بالآلاف دينار)		حجم الأجر (بالآلاف دينار)		الصندوق المشترك للجماعات المحلية (بالآلاف دينار)		مداخل العنوان الأول (بالآلاف دينار)		العدد الجملي للأعوان (بما في ذلك الإطار)		عدد الإطارات		الاستثمارات العمومية (بالآلاف دينار)		الاستثمارات البلدية (عنوان (II) (بالآلاف دينار)		المداخل الجمالية (بالآلاف دينار)		البلديات
	2021	2019	2021	2019	2021	2019	2021	2019	2021	2019	2021	2019	2021	2019	2021	2019	2021	2019	
Sfax		39575		23634		8156		47558		2000		540			10986	15168	34079	74358	صفاقس
El Mahres		2200		1019		957		2477		154		32			859	827	2573	3627	المحرس
Sakiet Ezzit		5076		1937		2494		11885		284		80			1841	2323	14131	18131	ساقية الزيت
Jebeniana		1496		820		729		2100		121		33			1047	462	3662	3326	جبنيانة
El hazk															520		845		الحزق
Sakiet Eddair		4151		1722		1310		4977		194		73			912	1645	3645	7873	ساقية الدائر
El Ain		3743		1486		2026		4256		237		48			1799	1670	3390	7042	العين
Kerkenna		1900		1070		867		2058		60		25			1150	1243	4991	6095	فرقتة
Hench		1144		666		698		1939		56		20			1374	1357	3551	3216	الحنشة
EnNasr															561		1173		النصر
Bir Ali Ben Khelifa		1038		685		622		1094		42		16			1290	717	2436	2364	بئر علي بن خليفة
Bir Ali Nord															395		1907		بئر علي الشمالية
Gremda		4311		1690		1851		6112		167		51			2270	1858	7876	9224	قرمدة
Echihia		2493		1073		1347		3459		154		64			1306	1407	3178	4478	الشحية
Menzel Chaker		825		410		641		1522		76		14			554	406	3823	2768	منزل شاعر
EnNour															435		997		النور
Agareb		1847		911		989		2686		104		25			1718	1309	6024	5520	عقارب
Skhira		1085		628		758		1810		98		26			232,358	350	3504	3950	الصخيرة
Tina		4074		2161		1216		5337		215		53			1802	1506	3477	7716	طينة
ElHajeb															420		1564		الحاجب
Gheraiba		798		490		412		1137		73		23			1227	342	3150	2684	الغربية
Amra		609		160		658		1787		58		24			725	905	3465	3476	العامرة
Total		76366		40561		25731		102195		4093		1147			33193	33497	113439	165847	المجموع



وزارة التنمية والإستثمار والتعاون الدولي

Ministère du Développement de l'Investissement et de la
Coopération internationale

المنذوبية العامة للتنمية الجهوية

Commissariat Général au Développement Régional

25 مكرر نهج صدر بعل 1002 لافايات تونس

25 bis rue Asdrubal, 1002 Lafayette, Tunis

<http://www.cgdr.nat.tn>

cgdr@mdci.gov.tn

الهاتف : +21671799454 / +21671799200

الفاكس : +21671787234+

98 شارع محمد الخامس ساحة باستور البلفدير 1002 تونس
98, Avenue Med V, Place Pasteur le Belvédère -1002 Tunis
الهاتف : (+216)71799454-(+216)71848982
الفاكس : (+216) 71787234
البريد الالكتروني : cgdr@cgdr.nat.tn
الموقع الالكتروني : www.cgdr.nat.tn

السعر : 10 دنانير Prix : 10 DT

ردم د : ISSN : 1737-8796