



المنذوبية العامة للتنمية الجهوية
Commissariat Général au
Développement Régional

الجمهورية التونسية
وزارة الاقتصاد والتخطيط

ولاية سوسة في أرقام

Gouvernorat de Sousse en chiffres

سنة 2021
Année 2021

cgdr@cgdr.nat.tn

PREFACE

Face aux défis, enjeux et mutations que connaissent les économies du monde y compris celle de la Tunisie dans toutes ses régions, il s'avère nécessaire de disposer d'une information statistique transparente, claire, précise et périodique touchant tous les secteurs économiques et sociaux ainsi que les unités administratives du pays à savoir le gouvernorat, la délégation et l'Imada. En effet les données statistiques revêtent, plus que jamais, une importance capitale dans la mesure où elles permettent la rationalisation des choix et des décisions dans tous les domaines touchant au processus du développement régional. Dans ce contexte, et afin de remédier aux insuffisances des données statistiques au niveau régional, le Commissariat Général au Développement Régional et les structures du développement régional (Office du Développement du Sud, Office du Développement du centre-Ouest, Office du Développement du Nord-Ouest) en collaboration avec l'Institut National de la Statistique, les services techniques régionaux, ont préparé et édité la revue "Gouvernorat en chiffres". Ce document qui constitue un recueil de données statistiques régionales est amélioré, enrichi et actualisé périodiquement. A cette occasion, le Commissariat Général au Développement Régional présente ses remerciements à tous les services qui ont contribué à la réalisation et l'enrichissement de ce document.

توطئة

أمام التحديات والرهانات والمتغيرات التي تعيشها الاقتصاديات العالمية بما في ذلك ما تشهده البلاد التونسية بكل جهاتها, بات من الضروري توفير معطيات احصائية شفافة ودقيقة ودورية تشمل مختلف القطاعات الاقتصادية والاجتماعية والوحدات (الولاية, المعتمدية والعمادة). كما أصبحت المعلومة الاحصائية تحظى بمكانة هامة عند أصحاب القرار من سياسيين وأعوان اقتصاديين باعتبار أن القرار الذي يتخذ لغاية الاستثمار في جهة وقطاع يتم على أساس توفر المعلومات بالشفافية والدقة والسرعة المرجوة. وباعتبار أن المعطيات الاحصائية التي توفرها المسوحات العينية المعتمدة في مختلف القطاعات, لا تمكن ابراز البعد الجهوي بالتفاصيل المرجوة, أعدت هياكل التنمية الجهوية (المندوبية العامة للتنمية الجهوية وديوان تنمية الجنوب وديوان تنمية الوسط الغربي وديوان تنمية الشمال الغربي) بالتعاون مع المعهد الوطني للإحصاء والادارات الفنية الجهوية نشرية "ولاية في أرقام" مساهمة منها في توفير المعلومة الاحصائية على المستوى المحلي والجهوي والتي يصعب جمعها في غير هذا الاطار. كما تحرص هياكل التنمية الجهوية على تحسين واثراء هذه المعطيات كلما مكنت الصفة الدورية ذلك. وبمناسبة صدور هذا العمل, تتوجه المندوبية العامة للتنمية الجهوية بالشكر لكل من تعاون في انجاز هذه الوثيقة وساهم في اثرائها من ادارات ومصالح فنية محلية وجهوية ووطنية.

SOMMAIRE

Présentation du gouvernorat	1
Principaux indicateurs socio-économiques	3
Population et conditions de vie des ménages	
Evolution de la population par délégation	5
Evolution de la population par commune	6
Evolution des principaux indicateurs de conditions de vie des ménages	8
Promotion sociale	9
Caractéristiques migratoires	
Migration intérieure	
Répartition des migrants selon la délégation de résidence en 2014 , raisons de sortie totale genre	12
Répartition des migrants selon la délégation de résidence en 2014 , raisons de sortie totale masculin	13
Répartition des migrants selon la délégation de résidence en 2014 , raisons de sortie totale féminin	14
Migration extérieure	
Répartition des immigrants et des émigrants selon la délégation de résidence, les raisons d'émigration totale genre	17
Répartition des immigrants et des émigrants selon la délégation de résidence, les raisons d'émigration totale masculin	18
Répartition des immigrants et des émigrants selon la délégation de résidence, les raisons d'émigration totale féminin	19
Les secteurs sociaux	
L'Education	
Evolution du nombre des écoles et des salles d'études du 1er cycle de l'enseignement de base	23
Evolution du nombre des écoles préparatoires, des lycées et des salles d'études du 2ème cycle de l'enseignement de base et de l'enseignement secondaire	25
Evolution du nombre des élèves et des enseignants du 1er cycle de l'enseignement de base	27
Evolution du nombre des élèves et des enseignants du 2ème cycle de l'enseignement de base et l'enseignement secondaire	28
Evolution des indicateurs du 1er cycle de l'enseignement de base	29
Evolution des indicateurs du 2ème cycle de l'enseignement de base et de l'enseignement secondaire	30
Evolution des taux de réussite pour la 1ère année de l'enseignement secondaire et du bac	31
Répartition des bacheliers par spécialité(2017/2018)	33
Répartition des bacheliers par spécialité 2017/2018 (Suite1)	34
Répartition des bacheliers par spécialité 2017/2018 (Suite2)	35
Répartition des bacheliers par spécialité 2017/2018 (Suite3)	36
Evolution des abandons dans les différents cycles de l'enseignement	38
Evolution des indicateurs du 1 er cycle de base de l'enseignement privé	40
Evolution des indicateurs du 2ème cycle de base et secondaire de l'enseignement privé	41
Enseignement Supérieur	
Evolution du nombre des étudiants selon les établissements universitaires	43
Evolution du nombre des Etudiants selon les Etablissements Universitaires privés	45

الفهرس

تقديم الولاية	1
أهم المؤشرات الاجتماعية والاقتصادية	3
السكان وظروف عيش الأسر	
تطور عدد السكان حسب المعتمدية	5
تطور عدد السكان حسب البلدية	6
تطور أهم مؤشرات ظروف عيش الأسر	8
النهوض الإجتماعي	9
خصائص الهجرة	
الهجرة الداخلية	
توزيع المهاجرين حسب معتمدية الإقامة سنة 2014 وأسباب المغادرة مجموع الجنسين	12
توزيع المهاجرين حسب معتمدية الإقامة سنة 2014 وأسباب المغادرة محم ٤ ذكور	13
توزيع المهاجرين حسب معتمدية الإقامة سنة 2014 وأسباب المغادرة محم ٤ اناث	14
الهجرة الخارجية	
الهجرة الخارجية:توزيع الوافدين و المغادرين خلال الفترة حسب معتمدية الإقامة وأسباب المغادرة مجموع الجنسين	17
الهجرة الخارجية:توزيع الوافدين و المغادرين خلال الفترة حسب معتمدية الإقامة وأسباب المغادرة مجموع ذكور	18
الهجرة الخارجية:توزيع الوافدين و المغادرين خلال الفترة حسب معتمدية الإقامة وأسباب المغادرة مجموع اناث	19
القطاعات الاجتماعية	
التعليم	
تطور عدد المدارس والقاعات بالمرحلة الأولى من التعليم الأساسي	23
تطور عدد المدارس الإعدادية والمعاهد الثانوية وقاعات التدريس بالمرحلة الثانية من التعليم الأساسي والتعليم الثانوي	25
تطور عدد التلاميذ والمدرسين بالمرحلة الأولى من التعليم الأساسي	27
تطور عدد التلاميذ والمدرسين بالمرحلة الثانية من التعليم الأساسي والتعليم الثانوي	28
تطور مؤشرات المرحلة الأولى من التعليم الأساسي	29
تطور مؤشرات المرحلة الثانية من التعليم الأساسي والتعليم الثانوي	30
تطور نسب النجاح إلى السنة الأولى ثانوي والباكالوريا	31
توزيع الناجحين في البكالوريا حسب الإختصاص	33
توزيع الناجحين في البكالوريا حسب الإختصاص (يتبع1)	34
توزيع الناجحين في البكالوريا حسب الإختصاص (يتبع2)	35
توزيع الناجحين في البكالوريا حسب الإختصاص (يتبع3)	36
تطور عدد المنقطعين بمختلف مراحل التعليم	38
تطور أهم مؤشرات المرحلة الأولى من التعليم الأساسي الخاص	40
تطور أهم مؤشرات المرحلة الثانية من التعليم الأساس والثانوي الخاص	41
التعليم العالي	
تطور عدد الطلبة حسب المؤسسات الجامعية	43
تطور عدد الطلبة حسب المؤسسات الجامعية الخاصة	45

Evolution des indicateurs de l'enseignement supérieur	46	تطور مؤشرات التعليم العالي
Evolution des indicateurs de l'enseignement supérieur (privé)	47	تطور مؤشرات التعليم العالي (الخاص)
Etablissements des services Universitaires	48	مؤسسات الخدمات الجامعية
Formation professionnelle		التكوين المهني
Evolution des indicateurs de la formation professionnelle (A.T.F.P)	50	تطور مؤشرات التكوين المهني (الوكالة التونسية للتكوين المهني)
Evolution des indicateurs de la formation professionnelle (A.T.F.P) (suite)	52	تطور مؤشرات التكوين المهني (الوكالة التونسية للتكوين المهني) (يتبع)
Evolution des indicateurs de la formation professionnelle (Autres centres publics)	53	تطور مؤشرات التكوين المهني (المراكز العمومية الأخرى)
Evolution des indicateurs de la formation professionnelle (Autres centres publics) (suite)	54	تطور مؤشرات التكوين المهني (المراكز العمومية الأخرى) (يتبع)
Evolution des indicateurs de la formation professionnelle selon l'intervenant	55	تطور مؤشرات التكوين المهني حسب المتدخل
Evolution des indicateurs de la formation professionnelle selon l'intervenant (suite)	56	تطور مؤشرات التكوين المهني حسب المتدخل (يتبع)
Emploi		التشغيل
Evolution des demandes et des offres d'emploi (catégories cadres)	58	تطور طلبات وعروض الشغل لفائدة الإطارات
Evolution des demandes et des offres d'emploi (catégories non cadres)	59	تطور طلبات وعروض الشغل لفائدة غير الإطارات
La Santé		الصحة
Equipements sanitaires dans le secteur public (partie 1)	61	التجهيزات الصحية بالقطاع العام (الجزء الأول)
Equipements sanitaires dans le secteur public (partie 2)	63	التجهيزات الصحية بالقطاع العام (الجزء الثاني)
Equipements sanitaires dans le secteur privé (partie 1)	65	التجهيزات الصحية بالقطاع الخاص (الجزء الأول)
Equipements sanitaires dans le secteur privé (partie 2)	67	التجهيزات الصحية بالقطاع الخاص (الجزء الثاني)
Le personnel médical dans le secteur public	69	الإطار الطبي بالقطاع العام
Le personnel médical dans le secteur privé	70	الإطار الطبي بالقطاع الخاص
Le personnel paramédical dans le secteur public	71	الإطار شبه الطبي بالقطاع العام
Jeunesse et enfance		الشباب والطفولة
Espaces de la jeunesse	73	الفضاءات الشبابية
Espaces de l'enfance	75	فضاءات الطفولة
Espaces sportifs	76	الفضاءات الرياضية
Associations sportives civiles	78	الجمعيات الرياضية المدنية
Culture		الثقافة
Espaces culturels	80	الفضاءات الثقافية
Musées et Sites Archéologiques (2018)	82	المتاحف والمعالم الأثرية (2018)
Affaires religieuses		الشؤون الدينية
Affaires religieuses_Ecoles coraniques	84	الشؤون الدينية - قطاع الكتاتيب
Affaires religieuses - Monuments	85	الشؤون الدينية - المعالم الدينية
Les secteurs productifs		القطاعات المنتجة
Agriculture		الزراعة
Evolution de l'exploitation des lacs collinaires	88	تطور استغلال البحيرات الجبلية
Evolution de l'exploitation des grands barrages et des barrages collinaires	89	تطور استغلال السدود الكبرى و السدود الجبلية
Evolution des Ressources Hydriques par Nappe Phréatique	91	تطور الموارد المائية حسب المائدة السطحية
Evolution des Ressources Hydriques par Nappe Profonde	92	تطور الموارد المائية حسب المائدة العميقة

Evolution de la superficie des Terres Agricoles selon la Vocation	93	تطور مساحة الأراضي الفلاحية حسب المؤهلات
Evolution des Périmètres publics Irrigués selon la Délégation	94	تطور المساحات السقوية العمومية حسب المعتمدية
Evolution des Périmètres Irrigués privés selon la Délégation	95	تطور المساحات السقوية الخاصة حسب المعتمدية
Evolution des indicateurs des périmètres irrigués	97	تطور مؤشرات المساحات السقوية
Evolution de la superficie agricole selon l'exploitation	98	تطور المساحات المزروعة حسب الاستغلال
Evolution de la superficie agricole selon l'exploitation (suite)	99	تطور المساحات المزروعة حسب الاستغلال (يتبع)
Evolution de la Production Végétale selon l'Espèce	100	تطور الإنتاج النباتي حسب الصنف
Evolution de la Production Végétale selon l'Espèce (suite)	101	تطور الإنتاج النباتي حسب الصنف (يتبع)
Evolution du Cheptel selon l'Espèce	102	تطور تربية الماشية حسب الصنف
Evolution du petit élevage	103	تطور تربية الماشية الصغرى
Evolution de la Production Animale selon l'Espèce	104	تطور الإنتاج الحيواني حسب الصنف
Evolution de la Production Animale selon l'Espèce (suite)	105	تطور الإنتاج الحيواني حسب الصنف (يتبع)
Evolution et répartition des investissements des catégories "B" et "C" agréées	106	تطور وتوزيع الاستثمارات المصادق عليها من صنفى (أ ب)
Répartition des projets agricoles des catégories "B" et "C" par délégation	107	توزيع المشاريع الفلاحية من صنفى «أ» و«ب» حسب المعتمدية
Répartition des projets agricoles des catégories "B" et "C" selon le secteur	108	توزيع المشاريع الفلاحية من صنفى «أ» و«ب» حسب القطاع
Evolution du nombre des huileries	109	تطور عدد معاصر زيت الزيتون
Evolution de la collecte de lait par délégation	110	تطور تجميع الحليب حسب المعتمدية
La pêche	111	الصيد البحري
Evolution des flottilles et de production de la pêche selon le port	112	تطور أسطول ونتاج الصيد البحري حسب الميناء
Energie	114	الطاقة
Consommation de l'énergie électrique selon l'usage (Basse tension)	115	استهلاك الطاقة الكهربائية حسب الاستعمال (ضغط متوسط)
Consommation de l'énergie électrique selon l'usage (Moyenne tension)	116	استهلاك الطاقة الكهربائية حسب الاستعمال (ضغط متوسط)
Consommation du gaz de ville et le nombre d'abonnés (Basse pression)	117	استهلاك الغاز وعدد المشتركين (ضغط منخفض)
Consommation de gaz de ville et le nombre d'abonnés (Moyenne pression)	118	استهلاك الغاز وعدد المشتركين (ضغط متوسط)
Consommation de l'eau potable selon l'usage	119	استهلاك الماء الصالح للشرب حسب الاستعمال
Environnement et Qualité de la vie	120	البيئة ونوعية الحياة
Indicateurs d'environnement et Qualité de la vie	121	مؤشرات حول البيئة وجودة الحياة
Evolution du nombre des abonnés au réseau d'assainissement et le nombre des stations d'épuration et de pompage	122	تطور عدد المشتركين بشبكة التطهير وعدد محطات التطهير والضخ
Industrie et Zones Industrielles	124	الصناعة والمناطق الصناعية
Répartition des entreprises industrielles	125	توزيع المؤسسات الصناعية
Répartition des entreprises industrielles (suite)	126	توزيع المؤسسات الصناعية (يتبع)
Répartition des employés industriels	128	توزيع اليد العاملة الصناعية
Répartition des employés industriels (suite)	129	توزيع اليد العاملة الصناعية (يتبع)
Répartition des entreprises industrielles totalement exportatrices	132	توزيع المؤسسات الصناعية المصدرة كليا
Répartition des entreprises industrielles totalement exportatrices (suite)	133	توزيع المؤسسات الصناعية المصدرة كليا (يتبع)
Répartition des employés industriels aux entreprises totalement exportatrices	134	توزيع اليد العاملة الصناعية بالمؤسسات المصدرة كليا

Répartition des employés industriels aux entreprises totalement exportatrices (suite)	135	توزيع اليد العاملة الصناعية بالمؤسسات المصدرة كليا (يتبع)
Répartition des entreprises selon la nationalité et le régime d'exportation	136	المؤسسات بالمناطق الصناعية حسب الجنسية ونظام التصدير
Zones Industrielles (Superficies + Lotissements)	137	معطيات حول المناطق الصناعية (المساحة والمقاسم)
Tourisme et artisanat	139	السياحة والصناعات التقليدية
Evolution du nombre d'unités Hôtelières	140	تطور عدد الوحدات السياحية
Evolution du nombre des pensions hôtelières	141	تطور عدد الإقامات السياحية
Evolution des indicateurs d'exploitation et de séjour	142	تطور مؤشرات الاستغلال والإقامة
L'artisanat	143	توزيع الحرفيين المتحصلين على وصول تسجيل حرفية بولاية سوسة حسب المعتمدية والاختصاص
Transport et réseau routier	144	النقل والطرق
Evolution du réseau routier	145	تطور شبكة الطرقات
Evolution du réseau routier classé	146	تطور شبكة الطرقات المرقمة
Evolution du nombre des autorisations accordées au transport terrestre	147	تطور عدد الرخص المسندة للنقل البري
Evolution Transport ferroviaire selon la station	148	تطور النقل الحديدي حسب المحطة
Transport aérien: l'aéroport	149	النقل الجوي: مطار
Société régionale du transport du sahel (gouvernorat de Sousse)	150	شركة النقل بالساحل (ولاية سوسة)
Evolution du transport maritime selon le port	151	تطور النقل البحري حسب الميناء
Poste et Télécommunication	152	البريد والاتصالات
La poste (Infrastructure de base)	153	البريد (البنية التحتية)
La poste (Infrastructure de base) (suite)	155	البريد (البنية التحتية) يتبع
Service de la poste (Opérations financières)	156	خدمات البريد (العمليات المالية)
Télécommunication (Réseau et abonnés)	157	الاتصالات (الشبكة والمستخدمين)
Institutions financières	159	القطاع المصرفي
Evolution des points de vente selon l'activité commerciale	160	تطور عدد نقاط البيع حسب النشاط التجاري
Agences bancaires par délégation	161	وكالات الجهاز المصرفي حسب المعتمدية
Appui Au Développement	163	مساندة التنمية
Evolution de l'activité de la banque tunisienne de solidarité	164	تطور تدخلات البنك التونسي للتضامن
Projets de développement intégré à Sousse	165	مشاريع التنمية المندمجة بولاية سوسة
Projet de Développement Intégré : SIDI ELHANI	166	مشروع التنمية المندمجة : سيدي الهاني
Programme régional de développement	167	البرنامج الجهوي للتنمية لسنة 2021
Gouvernance	168	الحوكمة
Répartition des associations selon la délégation (jusqu'à décembre 2018)	169	توزيع الجمعيات حسب المعتمدية إلى غاية 9 نوفمبر 2022
Indicateurs de Gouvernance des Municipalités	170	مؤشرات تتعلق بالحوكمة حسب البلديات

Le Gouvernorat de Sousse dispose d'un patrimoine historique appréciable remontant à l'époque phénicienne, au-delà du VI^e siècle av. J.C, d'un potentiel naturel riche, d'un capital humain performant et d'une infrastructure moderne. Des arguments ayant contribué à hisser le niveau de ses relations avec son environnement national et international.

Bien que relativement diversifiée, son économie repose sur les activités de services qui emploient 53.7% de la population active régionale. Ce secteur se caractérise par le poids relatif du tourisme national qui assure à 21% de la capacité d'hébergement nationale.

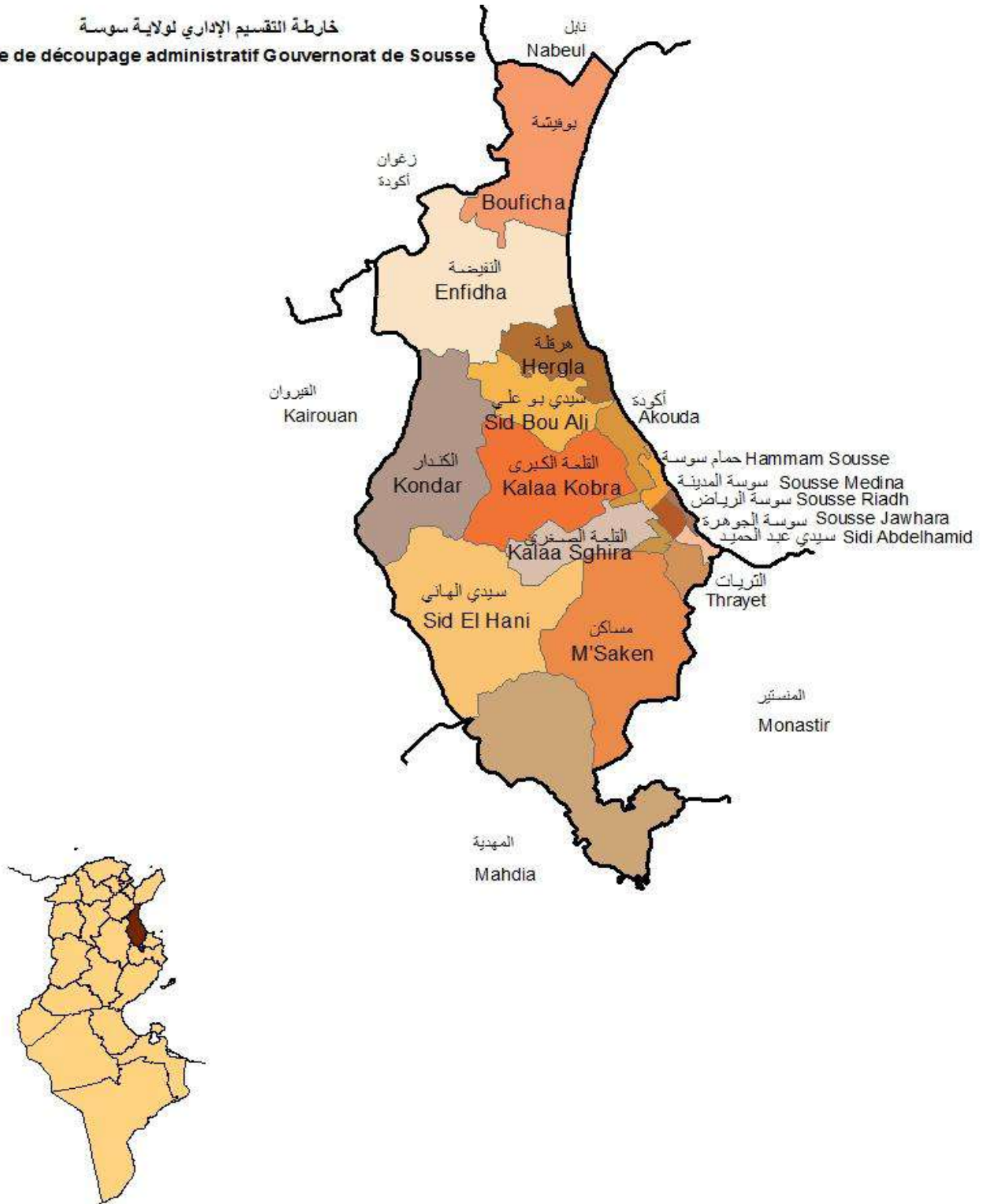
En matière d'industries manufacturières, le Textile-Habillement et les industries mécaniques et électriques assurent des parts importantes de la production et des emplois créés.

Les projets structurants programmés ou en cours de réalisation (port de commerce, zones industrielles, technopôles, établissements universitaires...) vont contribuer au renforcement de l'attractivité de la région à l'investissement productif tant local qu'étranger et la maîtrise de l'aménagement territorial et urbain.

تزخر ولاية سوسة بموروث حضاري عريق وبإمكانات طبيعية متنوعة وثرية وبموارد بشرية كفاءة ونشطة وبنية أساسية متطورة ووظيفية، وهي ميزات وطاقات أهلتها لنسج علاقات هامة مع محيطها الوطني والدولي. ويتميز النسيج الاقتصادي بالولاية بتنوعه واعتماده على قطاع الخدمات التي تستقطب 53.7% من النشيطين المشغولين أغلبهم في السياحة التي توفر 21% من طاقة الإيواء الوطنية إلى جانب قطاع الصناعات المعملية خصوصا النسيج والملابس والصناعات الميكانيكية والكهربائية. ومن شأن المشاريع الكبرى والمهيكلية المبرمجة والتي بصدد الإنجاز في مجالات البنية الأساسية للنقل والمناطق الصناعية والقطب التكنولوجي للميكانيك والكهرباء ولإلكترونيك والإعلامية والمؤسسات الجامعية أن تساهم في تحسين مناخ الأعمال بالجهة وتدعيم قدرتها على استقطاب الاستثمار الوطني والدولي وإحكام التهيئة الترابية والعمرانية.

خارطة التقسيم الإداري لولاية سوسة

Carte de découpage administratif Gouvernorat de Sousse



أهم المؤشرات الاقتصادية والاجتماعية
Principaux indicateurs socio-économiques

Indicateurs	Unité	كامل البلاد	إقليم الوسط الشرقي	ولاية سوسة	الوحدة	المؤشرات
		Tunisie Entière	Centre Est	Gvt Sousse		
عدد المندوبيات		274	56	16		عدد المندوبيات
عدد البلديات		350	90	18		عدد البلديات
Estimation de la population au 01/01/2022	mille	11803.6	2828.6	749.7	ألف	تقديرات عدد السكان 2022/01/01
Densité de la population	hab./km ²	76.3	208.1	281.0	س/كلم ²	الكثافة السكانية
Taux de Natalité 2020	‰	14.8	14.7	18.4	‰	نسبة الولادات المصرح بها سنة 2020
Taux de Mortalité 2020	‰	6.8	6.7	6.6	‰	نسبة الوفيات العامة سنة 2020
Taux d'accroissement naturel 2020	%	0.8	0.8	1.2	%	معدل الزيادة الطبيعية سنة 2020
Taux d'analphabétisme 10 ans et plus (RGPH 2014)	%	19.3	14.6	13.4	%	نسبة الأمية (تعداد 2014)
Population occupée selon la branche d'activité (RGPH 2014)						نسبة المشتغلين حسب القطاع (تعداد 2014)
Agriculture	%	10.5	6.4	3.1	%	الزراعة
Industrie Manufacturière	%	18.3	26.4	25.0	%	الصناعة المعملية
Industrie non Manufacturière	%	16.2	16.1	14.9	%	الصناعة غير المعملية
Services	%	54.9	51.0	56.9	%	الخدمات
Taux d'activité (2021)	%	47.0	48.1	48.1	%	نسبة النشاط (2021)
Taux de chômage (2021)	%	18.0	13.8	13.8	%	نسبة البطالة (2021)
Taux d'Electrification 2021*	%	99.9	99.9	99.9	%	نسبة التتوير العام سنة 2021 *
Taux de desserte en Eau Potable2021 *	%	98.4	99.2	99.9	%	نسبة التزويد بالماء الصالح للشرب سنة 2021 *
Taux de Branchement au réseau ONAS(Ens milieux) 2021*	%	63.2	65.3	82.1	%	نسبة الربط بشبكات التطهير سنة 2021* (مجموع)
Nombre de lits pour 1000 habitants2021*		1.9	1.9	2.1		عدد الأسرة لكل 1000 ساكن سنة 2021*
Nombre des lits dans les cliniques privées2020*		6954	1903	555		عدد الأسرة في المصحات الخاصة 2020*
Nombre d'habitants par bureau postal 2021 *	mille	11.1	11.8	13.6	ألف	عدد السكان لكل مكتب بريد سنة 2021 *
Nombre d'entreprises 10emplois et plus 2021		4918	1851	476		عدد المؤسسات الصناعية 2021
Nombre d'entreprises totalement exportatrices 2021		2156	896	288		عدد المؤسسات الصناعية المصدرة كليا 2021

* Prévisionnel
Source: Institut National de la Statistique

* تقديرات
المصدر: المعهد الوطني للإحصاء

السكان وظروف عيش الأسر
Population
et Conditions de Vie des Ménages

تطور عدد السكان حسب المعتمدية

EVOLUTION DE LA POPULATION PAR DELEGATION

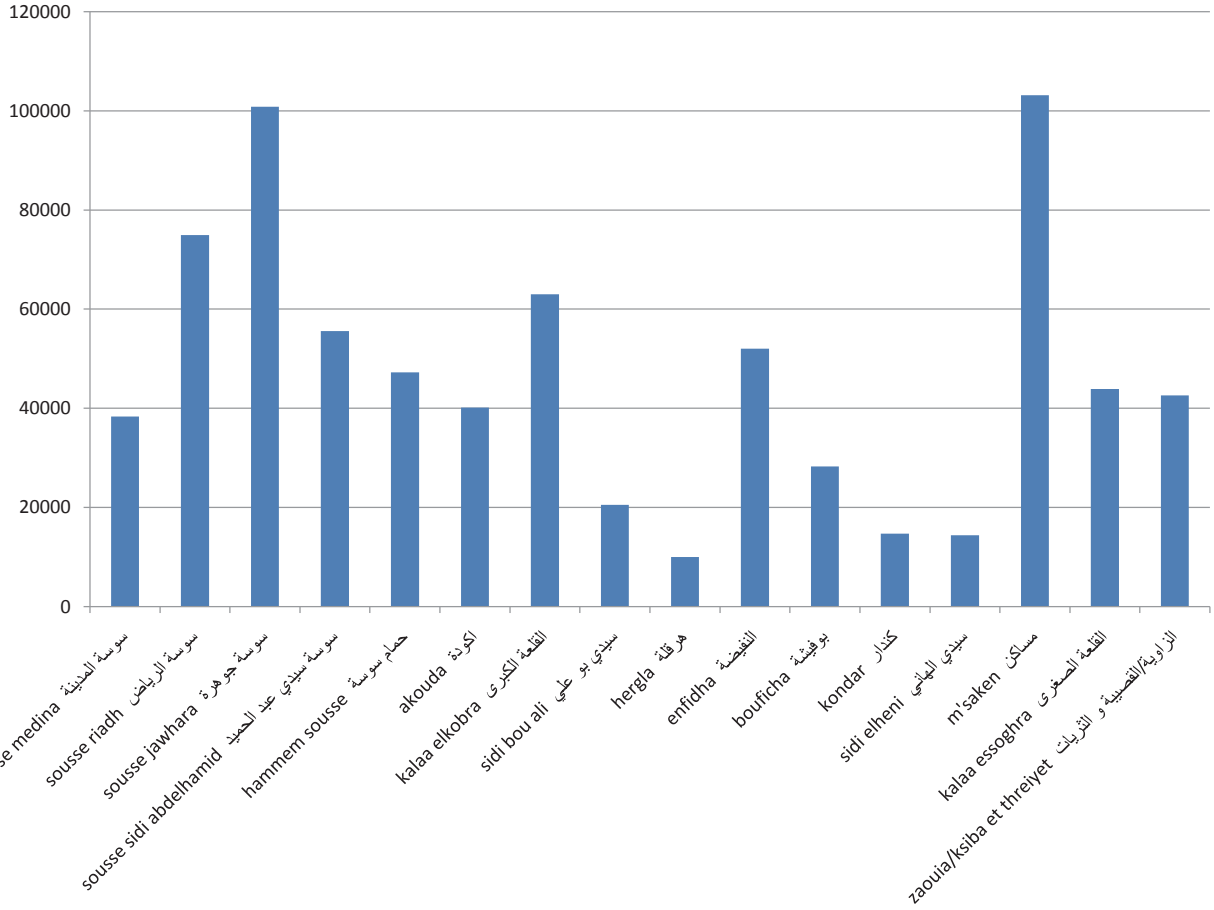
Délégation	2021	2020	المعتمدية
sousse medina	38315	38203	سوسة المدينة
sousse riadh	74924	74819	سوسة الرياض
sousse jawhara	100855	100607	سوسة جوهرة
sousse sidi abdelhamid	55588	55553	سوسة سيدي عبد الحميد
hammem sousse	47269	47132	حمام سوسة
akouda	40160	39915	اكودة
kalaa elkobra	63008	62903	القلعة الكبرى
sidi bou ali	20544	20541	سيدي بو علي
hergla	9981	9972	هرقلة
enfidha	52038	51885	النفیضة
bouficha	28254	28171	بوفيشة
kondar	14709	14662	كندار
sidi elheni	14380	14339	سيدي الهاني
m'saken	103158	103053	مساكن
kalaa essoghra	43901	43688	القلعة الصغرى
zaouia/ksiba et threiyet	42574	42016	الزاوية/القصبية و الثريات
Total	749658	747459	الولاية

تطور عدد السكان حسب البلديات

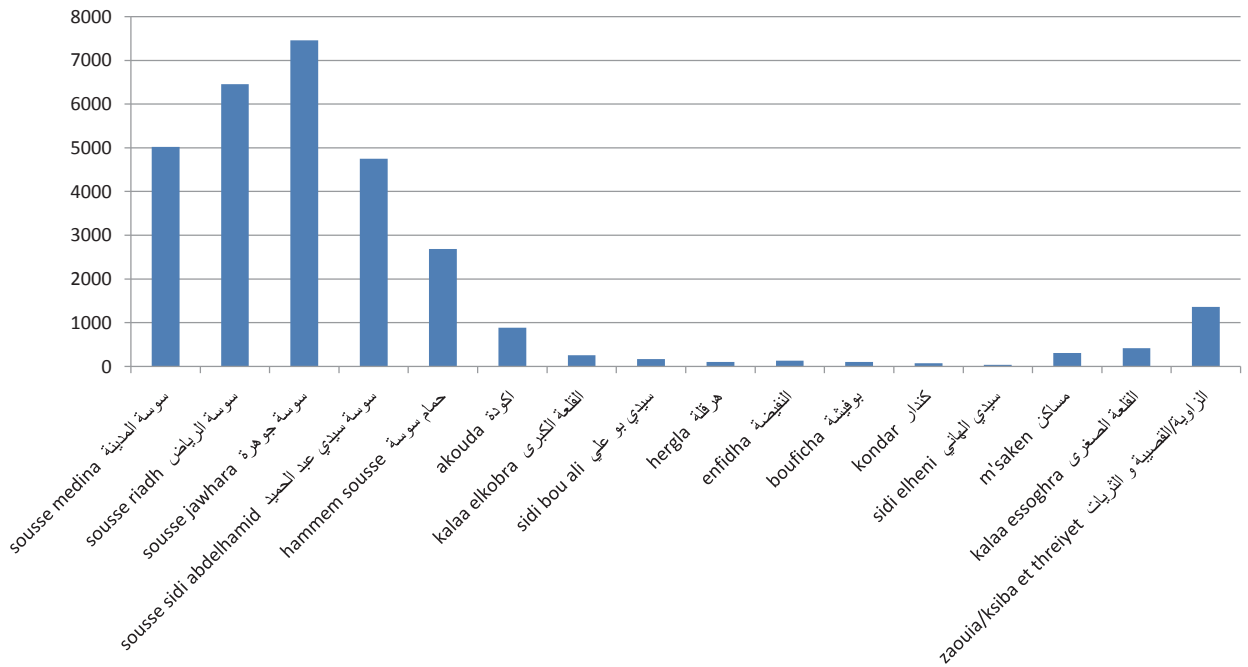
EVOLUTION DE LA POPULATION PAR COMMUNE

Commune	2021	2020	البلدية
sousse	249470	248998	سوسة
ezouhour	20212	20184	الزهور
ksiba et threyet	14908	14713	القصيية و الثريات
zaouiet sousse	27666	27303	زاوية سوسة
hammem sousse	47269	47132	حمام وسوسة
akouda	31668	31475	اكودة
elkalaa elkobra	63008	62903	القلعة الكبرى
sidi bou ali	20544	20541	سيدي بو علي
hergla	9981	9972	هرقلة
enfidha	32013	31919	النفيسة
bouficha	28254	28171	بوفيشة
kondar	14709	14662	كندار
sidi elheni	14380	14339	سيدي الهاني
elkalaa assoghra	43901	43688	القلعة الصغيرة
m'saken	89439	89348	مساكن
elmessadine	13719	13705	المسعين
grimet/hicher	20025	19966	قريمات/هيشر
chatt meriem	8492	8440	شط مريم
Total	749658	747459	مجموع البلديات

السكان سنة 2021 Population Année 2021



الكثافة السكانية (كم²) سنة 2021 Densité de la population (Ha/km²) Année 2021



تطور أهم مؤشرات ظروف عيش الأسر

EVOLUTION DES PRINCIPAUX INDICATEURS DES CONDITIONS DE VIE DES MENAGES

Indicateurs	2021	2020	مؤشرات
Taux de desserte en eau potable (%)			نسبة التزويد بالماء الصالح للشرب (%)
Ensemble milieux	99.9	99.9	المجموع
milieu non communal			وسط غير بلدي
Taux de branchement en eau potable(%)			نسبة ربط الأسر بشبكة الماء الصالح للشرب (%)
Ensemble milieux	97.7	97.2	المجموع
milieu non communal			وسط غير بلدي
Taux de branchement au réseau d'assainissement(%)			نسبة ربط الأسر بشبكة التطهير (%)
Milieu communal			وسط بلدي
	82.1	82	مجموع الواسطين
Taux d'électrification (%)			نسبة التتوير (%)
Ensemble milieux	99.9	99.9	المجموع
milieu non communal			وسط غير بلدي

Source: Institut National de la Statistique

المصدر : المعهد الوطني للإحصاء

النهوض الاجتماعي 2021
Promotion sociale 2021

Délégation	نسبة الفقر (%) لسنة 2020 Tx Pauvreté (%) Année 2021	المعوقون Population infirme	جمعيات رعاية المعوقين Associations pour handicapés	عدد الوحدات المحلية للنهوض الاجتماعي Unités locales pour la promotion sociale	العائلات المنتفعة بالتعريف المنخفضة للعلاج Familles bénéficiant du soin au tarif réduit	الاعتمادات المخصصة للمنتح القارة (أ.د.) Budget réservé à l'aide financière en m.D	العائلات المعوزة المنتفعة		المعتمدية
							بالمنتح القارة (بما في ذلك المعوقين و المسنين)	بمجانبة العلاج	
							Familles nécessiteuses bénéficiant		
							d'une aide financière (y compris vieillards et handicapés)	de la gratuité des soins	
sousse medina	2.963	40	1	1	815	796.08	327	327	سوسة المدينة
sousse riadh	2.096	113		1	1718	1116.12	441	441	سوسة الرياض
sousse jawhara	1.174	115	4	1	1173	833.64	339	339	سوسة جوهرة
sousse sidi abdelhamid	3.242	98	1	1	1395	1274.88	523	523	سیدی عبد الحمید
hammem sousse	2.903	58	1	1	583	962.52	395	395	حمام سوسة
akouda	2.169	39	1	1	599	604.2	250	250	أكودة
kalaa elkobra	4.883	57	1	1	2442	2164.92	887	887	القلعة الكبرى
sidi bou ali	8.814	30	1	1	733	1280.28	524	524	سیدی بو علی
hergla	4.042	16		1	318	285.12	116	116	هرقلّة
enfidha	6.372	77	1	1	2625	2323.56	957	957	النفیضة
bouficha	6.547	23		1	1479	1295.04	535	535	بوفیضة
kondar	11.621	25		1	1582	1200.12	490	490	كندار
sidi elheni	12.285	15		1	1126	1245.36	509	509	سیدی الهانی
m'saken	2.858	118	3	1	3031	2081.4	847	847	مساكن
kalaa essoghra	3.267	51	1	1	1017	1003.44	410	410	القلعة الصغرى
zaouia/ksiba et threiyet	3.125	61	1	1	586	914.4	371	371	الزاوية القصيبة والثريات
Total	3.681	936	16	16	21222	19381.08	7921	7921	كامل الولاية

Source: Direction régionale des affaires sociales

الإدارة الجهوية للشؤون الاجتماعية بسوسة

خصائص الهجرة

Caractéristiques migratoires

الهجرة الداخلية

Migration intérieure

توزيع المهاجرين حسب معتمدية الإقامة سنة 2014 وأسباب المغادرة والجنس بين 2009 و2014 (%)
Répartition des migrants selon la délégation de résidence en 2014 , raisons de sortie et genre entre 2009 et 2014(%)

Total Genre											مجموع الجنسين
Délégation	أسباب المغادرة Raisons de sortie						الهجرة على مستوى المعتمديات migration au niveau délégation			الحراك العام Mobilité générale	المعتمدية
	اسباب اخرى	الدراسة	مصاحبة الأسرة Accompagnement de la famille	الزواج mariage	اقتناء مسكن وتحسين ظروف العيش acquisition logement et amélioration des conditions de vie	العمل emploi	صافي الهجرة Solde migratoire	المغادرون Sortants	الوافدون Entrants		
sousse medina	5.67	6.42	23.65	25.12	22.23	16.91	-15471	19352	3881	7155	سوسة المدينة
sousse riadh	3.06	3.28	24.81	20.62	37.56	10.67	4372	5091	9463	19983	سوسة الرياض
sousse jawhara	4.09	2.06	26.98	20.13	38.31	8.43	7227	3691	10918	18755	سوسة جوهرة
sousse sidi abdelhamid	2.12	2.94	25.94	23.63	37.92	7.46	4897	2078	6975	10669	سوسة سيدي عبد الحميد
hammem sousse	4.08	3.60	26.22	16.03	39.31	10.76	3063	2277	5340	11178	حمام سوسة
akouda	4.33	5.09	27.30	22.75	27.09	13.43	2202	923	3125	6395	اكودة
kalaa elkobra	3.80	5.03	20.02	38.60	20.43	12.11	-38	974	936	4987	القلعة الكبرى
sidi bou ali	3.44	2.34	22.87	33.20	18.60	19.56	-172	726	554	1835	سيدي بو علي
hergla	3.48	4.23	21.39	27.61	34.08	9.20	97	402	499	1253	هرقلية
enfidha	3.56	4.13	18.67	39.70	6.91	37.01	-598	1403	805	3389	النفيسة
bouficha	3.56	4.79	30.00	29.04	11.78	20.82	62	730	792	2517	بوفيشة
kondar	1.05	3.14	30.63	32.46	12.83	19.90	-187	382	195	820	كندار
sidi elheni	3.13	0.35	14.93	52.43	15.28	13.89	117	288	405	1375	سيدي الهاني
m'saken	2.35	6.32	25.59	32.89	15.74	17.11	1598	2040	3638	17408	مساكن
kalaa essoghra	4.11	1.07	24.51	35.78	21.65	12.88	2936	559	3495	6461	القلعة الصغرى
zaouia/ksiba et threiyet	4.15	3.85	25.19	28.44	25.33	13.04	3391	675	4066	7570	الزاوية/القصبية و الثريات
Total	4.44	4.87	24.38	25.38	26.26	14.68	13496	41591	55087	121750	المجموع
Total Tunisie	3.23	5.90	29.09	25.52	19.09	17.17	0	688277	688277	1666036	مجموع البلاد

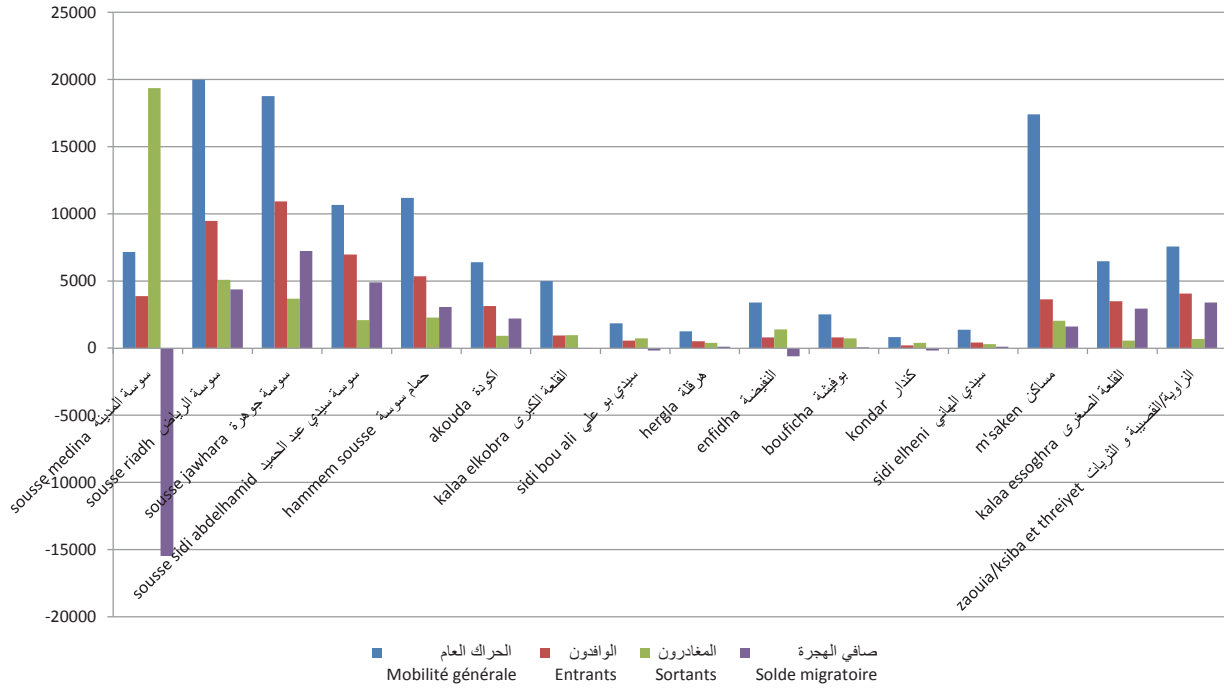
توزيع المهاجرين حسب معتمدية الإقامة سنة 2014 وأسباب المغادرة والجنس بين 2009 و2014 (%)
Répartition des migrants selon la délégation de résidence en 2014 , raisons de sortie et genre entre 2009 et 2014(%)

Délégation	Total Genre									الحراك العام Mobilité générale	المعتمدية
	أسباب المغادرة Raisons de sortie						الهجرة على مستوى المعتمديات migration au niveau délégation				
	أسباب أخرى Autres	الدراسة études	مصاحبة الأسرة Accompagnement de la famille	الزواج mariage	اكتناء مسكن و تحسين ظروف العيش acquisition logement et amélioration des conditions de vie	العمل emploi	صافي الهجرة Solde migratoire	المغادرون Sortants	الوافدون Entrants		
sousse medina	5.72	6.82	17.12	21.24	26.01	23.08	-7749	9437	1988	3743	سوسة المدينة
sousse riadh	3.53	3.16	19.36	18.21	42.21	13.54	2421	2438	4859	10510	سوسة الرياض
sousse jawhara	4.03	2.25	19.91	18.89	43.69	11.22	3479	1863	5342	9440	سوسة جوهرة
sousse sidi abdelhamid	2.19	2.29	21.73	20.44	44.57	8.77	2579	1003	3582	5504	سوسة سيدي عبد الحميد
hammem sousse	4.55	3.03	21.03	12.83	43.76	14.80	1472	1122	2594	5678	حمام سوسة
akouda	5.13	4.66	21.45	14.22	34.27	20.28	1142	429	1571	3327	لكودة
kalaa elkobra	4.06	6.77	17.83	23.25	26.64	21.44	11	443	454	2457	القلعة الكبرى
sidi bou ali	3.17	2.02	19.60	24.78	21.04	29.39	-94	347	253	932	سيدي بو علي
hergla	6.11	5.34	23.66	22.14	22.90	19.85	119	131	250	647	هرقلة
enfidha	4.17	4.91	16.52	23.96	8.78	41.67	-303	672	369	1649	النفیضة
bouficha	4.26	6.89	23.28	17.05	18.69	20.84	91	305	396	1227	بوقفيشة
kondar	1.11	5.56	23.33	24.44	17.22	28.33	-108	180	72	412	كتدار
sidi elheni	2.65	0.88	7.96	45.13	22.12	21.24	70	113	183	704	سيدي الهاني
m'saken	2.91	7.69	20.16	23.43	21.56	24.24	701	858	1559	8507	مساكن
kalaa essoghra	4.44	0.81	20.97	28.63	26.21	18.95	1502	248	1750	3301	القلعة الصغرى
zaouia/ksiba et threiyet	4.55	3.85	22.03	21.68	30.07	17.83	1735	286	2021	3793	الزاوية/القصبية و الثريات
Total	4.67	5.17	18.64	20.48	30.75	20.29	7368	19875	27243	61831	المجموع
Total Tunisie	3.42	6.63	22.24	19.90	23.78	24.03	0	332166	332166	836360	مجموع البلاد

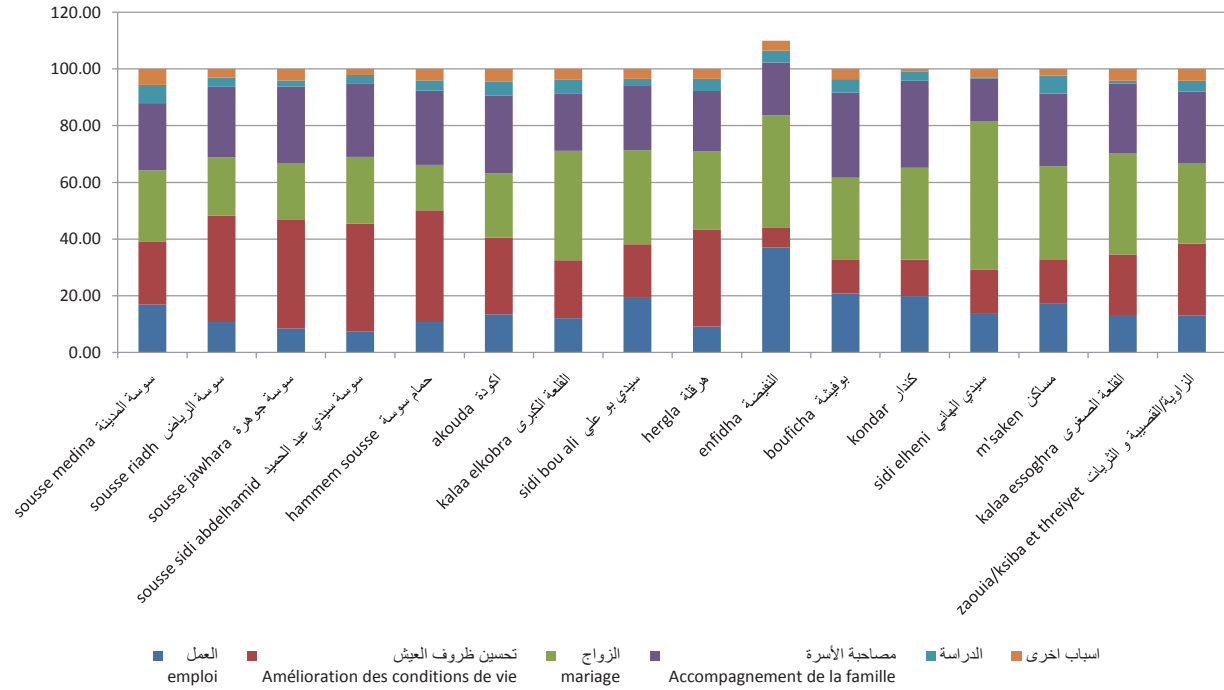
توزيع المهاجرين حسب معتمدية الإقامة سنة 2014 وأسباب المغادرة والجنس بين 2009 و2014 (%)
Répartition des migrants selon la délégation de résidence en 2014 , raisons de sortie et genre entre 2009 et 2014(%)

Délégation	أسباب المغادرة Raisons de sortie						الهجرة على مستوى المعتمديات migration au niveau délégation			الحراك العام Mobilité générale	المعتمدية
	أسباب أخرى Autres	الدراسة études	مصاحبة الأسرة Accompagnement de la famille	الزواج mariage	اقتناء مسكن و تحسين ظروف العيش acquisition logement et amélioration des conditions de vie	العمل emploi	صافي الهجرة Solde migratoire	المغادرون Sortants	الوافدون Entrants		
sousse medina	5.62	6.03	29.86	28.83	18.62	11.04	-8022	9915	1893	3412	سوسة المدينة
sousse riadh	2.64	3.39	29.82	22.84	33.28	8.03	1951	2653	4604	9473	سوسة الرياض
sousse jawhara	4.16	1.86	34.19	21.39	32.82	5.58	3748	1828	5576	9315	سوسة جوهرة
sousse sidi abdelhamid	2.05	3.53	29.86	26.60	31.72	6.23	2318	1075	3393	5165	سوسة سيدي عبد الحميد
hammem sousse	3.64	4.16	31.26	19.13	34.98	6.84	1591	1155	2746	5500	حمام سوسة
akouda	3.64	5.47	32.39	30.16	20.85	7.49	1060	494	1554	3068	أكودة
kalaa elkobra	3.58	3.58	21.85	51.41	15.25	4.33	-49	531	482	2530	القلعة الكبرى
sidi bou ali	3.69	2.64	25.86	40.90	16.36	10.55	-78	379	301	903	سيدي بو علي
hergla	2.21	3.69	20.30	30.26	39.48	4.06	-22	271	249	606	هرقله
enfidha	3.01	3.42	20.66	54.17	5.20	13.54	-295	731	436	1740	النفیضة
bouficha	3.06	3.29	34.82	37.65	6.82	14.35	-29	425	396	1290	بوفيشة
kondar	0.99	0.99	37.13	39.60	8.91	12.38	-79	202	123	408	كندار
sidi elheni	3.43	0.00	19.43	57.14	10.86	9.14	47	175	222	671	سيدي الهاني
m'saken	1.95	5.33	29.53	39.76	11.51	11.93	897	1182	2079	8901	مساكن
kalaa essoghra	3.86	1.29	27.33	41.48	18.01	8.04	1434	311	1745	3160	القلعة الصغرى
zaouia/ksiba et threiyet	3.86	3.86	27.51	33.42	21.85	9.51	1656	389	2045	3777	الزاوية/القصيبة و الثريات
Total	4.22	4.59	29.64	29.87	22.14	9.54	6128	21716	27844	59919	المجموع
Total Tunisie	3.05	5.22	35.47	30.76	14.72	10.77	0	356111	356111	829676	مجموع البلاد

الهجرة الداخلية (الحراك العام، الوافدون، المغادرون وصافي الهجرة)
Migration (Mobilité générale, Entrants, Sortants et Solde migratoire)



الهجرة الداخلية (أسباب المغادرة) % Migration interne (raisons d'émigration) %



الهجرة الخارجية

Migration ext rieure

(%) الهجرة الخارجية: توزيع الوافدين و المغادرين خلال الفترة 2009 - 2014 حسب معتمدية الإقامة وأسباب المغادرة والجنس
Répartition des immigrants et des émigrants selon la délégation de résidence, les raisons de d'émigration et le genre entre 2009 et 2014 (%)

Délégation	أسباب المغادرة للخارج (%) Raisons d'émigration (%)						الهجرة الخارجية migration internationale			المعتمدية
	أسباب أخرى Autres	الدراسة études	مصاحبة الأسرة Accompagnement de la famille	الزواج mariage	اقتناء مسكن و تحسين ظروف العيش acquisition logement et amélioration des conditions de vie	العمل emploi	صافي الهجرة Solde migratoire	المغادرون الى الخارج émigrants	الوافدون من الخارج immigrants	
sousse medina	3.79	34.09	2.27	6.82	3.79	49	431	132	563	سوسة المدينة
sousse riadh	1.51	13.33	0.65	18.28	0.22	66.02	-87	464	377	سوسة الرياض
sousse jawhara	1.29	30.65	0.29	10.79	0.86	56.12	-84	695	611	سوسة جوهرة
sousse sidi abdelhamid	2.24	6.28	1.79	13.00	0.00	76.68	-110	223	113	سوسة سيدي عبد الحميد
hammem sousse	0.44	27.88	1.33	12.39	0.00	57.96	225	227	452	حمام سوسة
akouda	2.06	20.99	0.41	13.17	0.00	63.37	-49	243	194	أكودة
kalaa elkobra	2.36	17.92	0.94	8.49	0.47	69.81	-167	212	45	القلعة الكبرى
sidi bou ali	0.00	6.73	0.00	3.85	0.96	88.46	-92	104	12	سيدي بو علي
hergla	2.86	20.00	0.00	11.43	0.00	65.71	34	35	69	هرقلة
enfidha	1.23	13.50	0.61	5.52	0.61	78.53	-84	163	79	النفیضة
bouficha	0.00	10.42	2.08	20.83	0.00	66.67	-8	48	40	بوفيشة
kondar	0.00	2.38	0.00	2.38	0.00	95.24	-63	83	20	كندار
sidi elheni	0.00	4.39	0.00	1.75	2.63	91.23	-95	114	19	سيدي الهاني
m'saken	1.66	11.01	2.69	13.38	0.64	70.61	-1041	1561	520	مساكن
kalaa essoghra	0.00	17.41	1.99	10.95	0.00	69.65	-104	200	96	القلعة الصغرى
zaouia/ksiba et threiyet	2.22	26.67	0.00	3.33	0.00	67.78	-11	90	79	الزاوية/القصبية و الثريات
Total	1.48	16.64	1.44	11.77	0.61	68.07	-1305	4594	3289	المجموع
Total Tunisie	1.18	14.20	1.06	9.66	0.52	73.38	-22281	65924	43643	مجموع البلاد

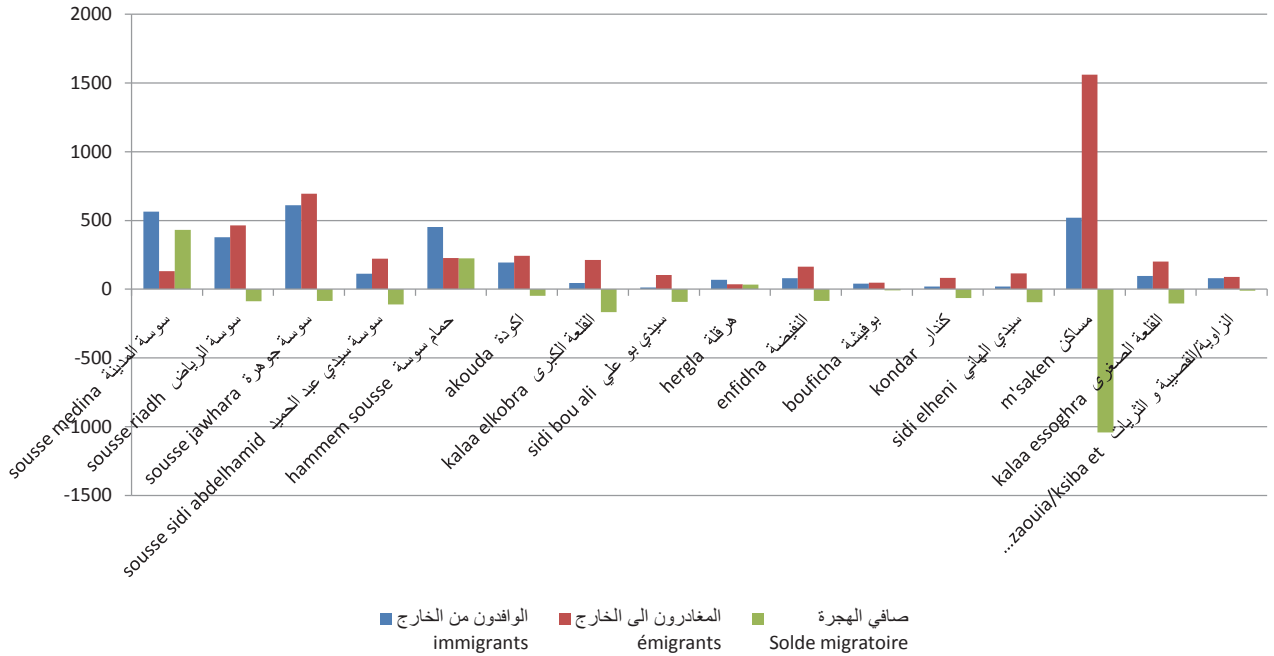
(%) الهجرة الخارجية: توزيع الوافدين والمغادرين خلال الفترة 2009 - 2014 حسب معتمدية الإقامة وأسباب المغادرة والجنس
Répartition des immigrants et des émigrants selon la délégation de résidence, les raisons de d'émigration et le genre entre 2009 et 2014 (%)

Délégation	أسباب المغادرة للخارج (%) Raisons d'émigration (%)					الهجرة الخارجية migration internationale			المعمدية	
	أسباب أخرى Autres	الدراسة études	مصاحبة الأسرة Accompagnement de la famille	الزواج mariage	اقتناء مسكن وتحسين ظروف العيش acquisition logement et amélioration des conditions de vie	العمل emploi	صافي الهجرة Solde migratoire	المغادرون الى الخارج émigrants		الوافدون من الخارج immigrants
sousse medina	5.10	30.61	2.04	4.08	1.02	57	235	98	333	سوسة المدينة
sousse riadh	1.42	11.40	0.28	10.83	0.28	75.78	-145	351	206	سوسة الرياض
sousse jawhara	1.34	29.01	0.19	6.49	0.76	62.21	-148	524	376	سوسة جوهرة
sousse sidi abdelhamid	2.89	6.36	1.73	4.62	0.00	84.39	-104	173	69	سوسة سيدي عبد الحميد
hammem sousse	0.00	26.55	1.13	8.47	0.00	63.84	63	178	241	حمام سوسة
akouda	1.63	16.85	0.54	5.98	0.00	75.00	-82	184	102	أكودة
kalaa elkobra	2.66	14.89	0.53	6.91	0.53	74.47	-163	188	25	القلعة الكبرى
sidi bou ali	0.00	2.15	0.00	1.08	1.08	95.70	-86	93	7	سيدي بو علي
hergla	0.00	22.22	0.00	0.00	0.00	77.78	10	27	37	هرقلية
enfidha	0.68	12.84	0.68	5.41	0.68	79.73	-94	148	54	النفیضة
bouficha	0.00	7.50	2.50	17.50	0.00	72.50	-21	40	19	بوفيشة
kondar	0.00	1.23	0.00	2.47	0.00	96.30	-69	80	11	كندار
sidi elheni	0.00	3.60	0.00	0.00	2.70	93.69	-98	111	13	سيدي الهاني
m'saken	1.34	10.73	1.10	3.71	0.63	82.49	-983	1267	284	مساكن
kalaa essoghra	0.00	16.56	1.91	6.37	0.00	75.16	-107	156	49	القلعة الصغرى
zaouia/ksiba et threiyet	1.19	26.19	0.00	2.38	0.00	70.24	-35	84	49	الزاوية/القصبية و الثريات
Total	1.32	15.06	0.81	5.40	0.54	76.86	-1827	3702	1875	المجموع
Total Tunisie	1.01	12.11	0.45	4.32	0.54	81.57	-30237	54952	24715	مجموع البلاد

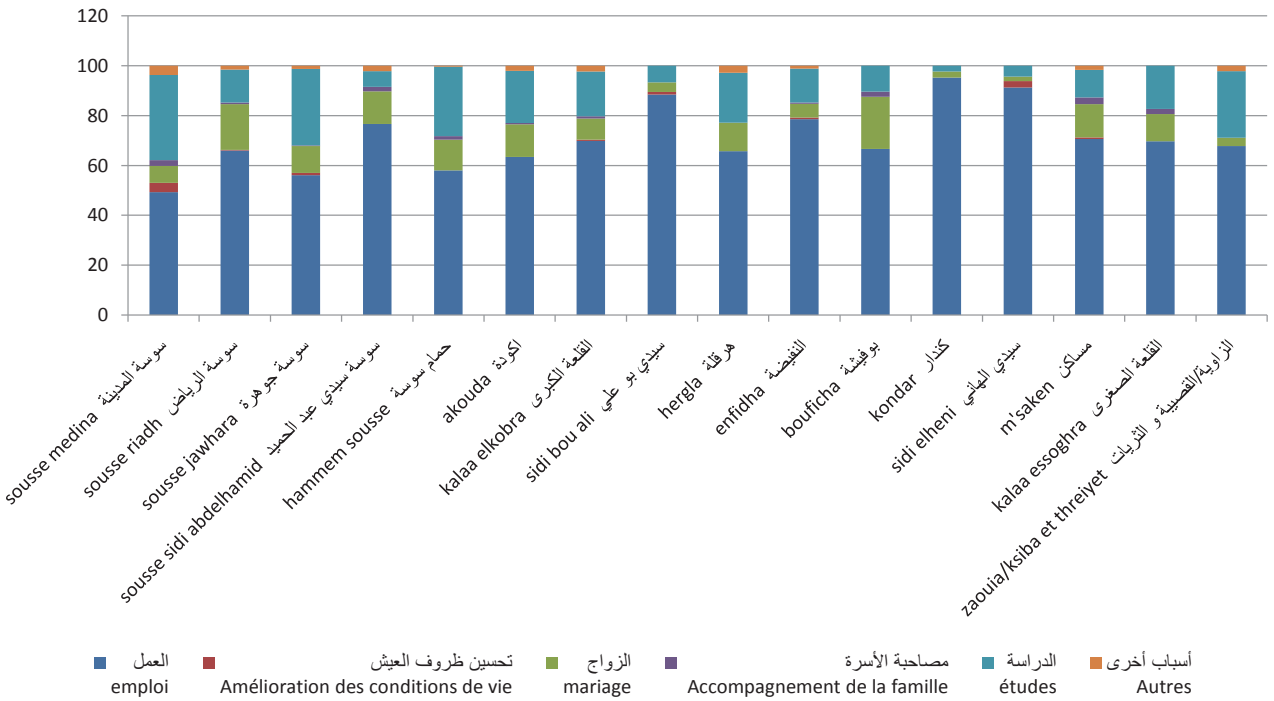
الهجرة الخارجية: توزيع الوافدين و المغادرين خلال الفترة 2009 - 2014 حسب معتمدية الإقامة وأسباب المغادرة والجنس (%)
Répartition des immigrants et des émigrants selon la délégation de résidence, les raisons de d'émigration et le genre entre 2009 et 2014 (%)

Délégation	أسباب المغادرة للخارج (%) Raisons d'émigration (%)						الهجرة الخارجية migration internationale			المعتمدية
	أسباب أخرى Autres	الدراسة études	مصاحبة الأسرة Accompagnement de la famille	الزواج mariage	اقتناء مسكن و تحسين ظروف العيش acquisition logement et amélioration des conditions de vie	العمل emploi	صافي الهجرة Solde migratoire	المغادرون الى الخارج émigrants	الوافدون من الخارج immigrants	
sousse medina	0.00	44.12	2.94	14.71	11.76	26	196	34	230	سوسة المدينة
sousse riadh	1.75	19.30	1.75	41.23	0.00	35.96	58	113	171	سوسة الرياض
sousse jawhara	1.17	35.67	0.58	23.98	1.17	37.43	64	171	235	سوسة جوهرة
sousse sidi abdelhamid	0.00	6.00	2.00	42.00	0.00	50.00	-6	50	44	سوسة سيدي عبد الحميد
hammem sousse	2.04	32.65	2.04	26.53	0.00	36.73	162	49	211	حمام سوسة
akouda	3.39	33.90	0.00	35.59	0.00	27.12	33	59	92	أكودة
kalaa elkobra	0.00	41.67	4.17	20.83	0.00	33.33	-4	24	20	القلعة الكبرى
sidi bou ali	0.00	45.45	0.00	27.27	0.00	27.27	-6	11	5	سيدي بو علي
hergla	12.50	12.50	0.00	50.00	0.00	25.00	24	8	32	هرقلة
enfidha	6.67	20.00	0.00	6.67	0.00	66.67	10	15	25	النفیضة
bouficha	0.00	25.00	0.00	37.50	0.00	37.50	13	8/	21	بوفيشة
kondar	0.00	33.33	0.00	0.00	0.00	66.67	6	3	9	كندار
sidi elheni	0.00	33.33	0.00	66.67	0.00	0.00	3	3	6	سيدي الهاني
m'saken	3.06	12.24	9.52	55.10	0.68	19.39	-58	294	236	مساكن
kalaa essoghra	0.00	20.45	2.27	27.27	0.00	50.00	3	44	47	القلعة الصغرى
zaouia/ksiba et threiyet	16.67	33.33	0.00	16.67	0.00	33.33	24	6	30	الزاوية/القصبية و الثريات
Total	2.13	23.18	4.03	38.19	0.90	31.58	522	892	1414	المجموع
Total Tunisie	2.03	24.67	4.12	36.45	0.42	32.31	7956	10972	18928	مجموع البلاد

الهجرة الخارجية (الوافدون، المغادرون وصافي الهجرة) Migration Externe(Entrants, Sortants et Solde migratoire)



الهجرة الخارجية (أسباب المغادرة) % Migration Externe(Raisons de sortie)



القطاعات الاجتماعية
Secteurs Sociaux

التعليم
Enseignement

تطور عدد المدارس والقاعات بالمرحلة الأولى من التعليم الأساسي

Evolution du nombre d'écoles et des locaux classes du 1er cycle de l'enseignement de base

DELEGATION	locaux classes		écoles		المعتمدية
	2021	2020	2021	2020	
sousse medina	62	63	6	6	سوسة المدينة
sousse riadh	107	107	12	12	سوسة الرياض
sousse jawhara	141	138	13	13	سوسة جوهرة
sousse sidi abdelhamid	97	99	10	10	سوسة سيدي عبد الحميد
hammem sousse	96	96	8	8	حمام سوسة
akouda	79	76	9	9	أكودة
kalaa elkobra	145	147	18	18	القلعة الكبرى
sidi bou ali	59	58	9	9	سيدي بو علي
hergla	22	21	3	3	هرقلة
enfidha	135	136	22	22	النفیضة
bouficha	65	66	13	13	بوفيشة
kondar	39	40	8	8	كندار
sidi elheni	45	44	11	11	سيدي الهاني
m'saken	252	244	24	23	مساكن
kalaa essoghra	95	91	10	10	القلعة الصغرى
zaouia/ksiba et threiyet	67	68	7	7	الزاوية/القصبية و الثريات
GOUVERNORAT	1506	1494	183	182	الولاية

Source: Commissariat Régional de l'Education de sousse

المصدر: المندوبية الجهوية للتربية بسوسة

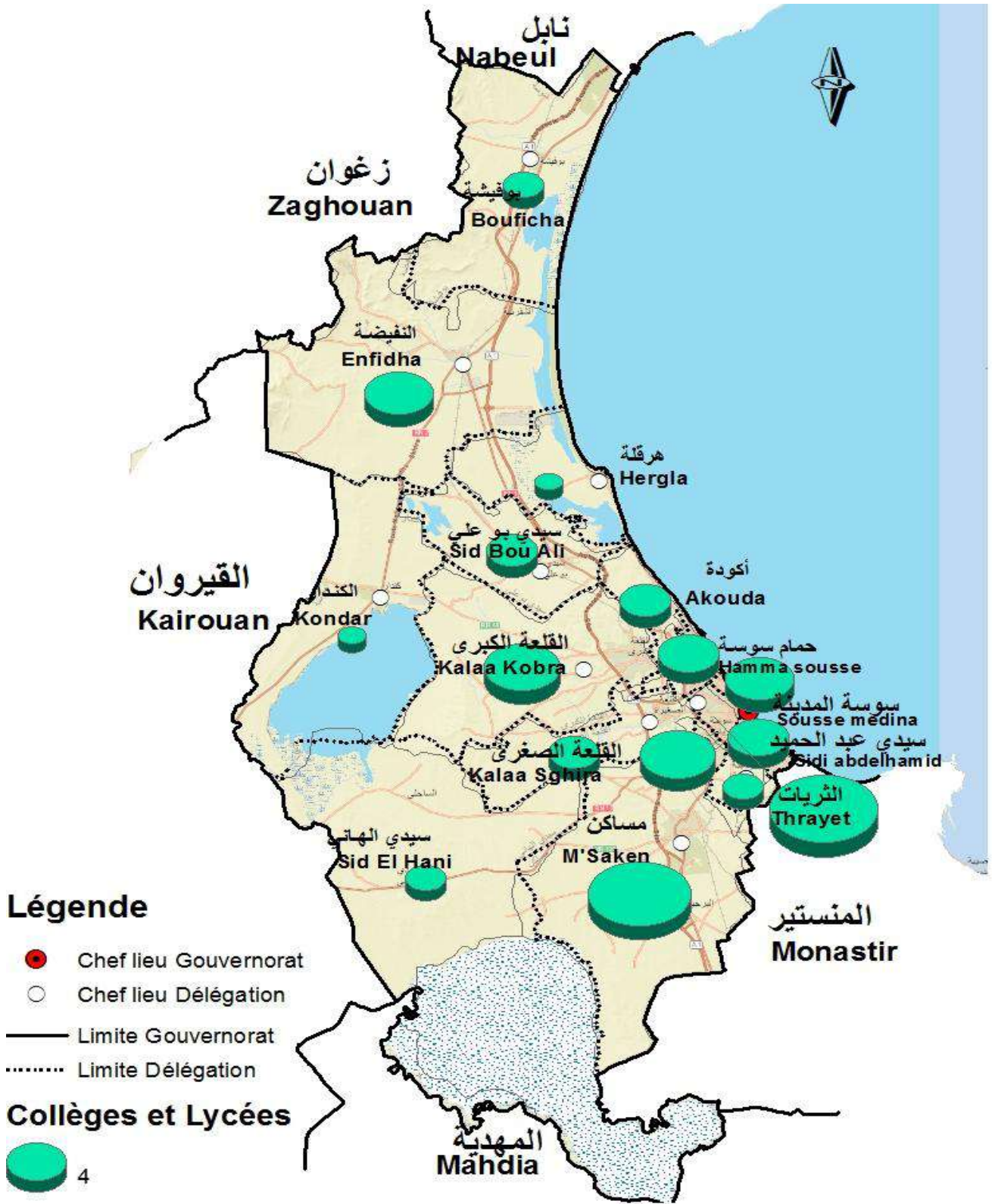
تطور عدد المدارس الاعدادية والمعاهد الثانوية وقاعات التدريس بالمرحلة الثانية من التعليم الأساسي والتعليم الثانوي

Evolution du nombre des collèges, des lycées et des locaux classes du 2ème cycle de l'enseignement de base et de l'enseignement secondaire

DELEGATION	قاعات التدريس المختصة salles d'études spécialisées		قاعات التدريس Salles d'études générales		المدارس الاعدادية والمعاهد الثانوية Collèges et lycées		المعتمدية
	2021	2020	2021	2020	2021	2020	
sousse medina	41	41	124	124	5	5	سوسة المدينة
sousse riadh	54	53	138	138	7	7	سوسة الرياض
sousse jawhara	127	128	300	302	11	11	سوسة جوهرة
sousse sidi abdelhamid	26	26	66	66	4	4	سوسة سيدي عبد الحميد
hammem sousse	43	43	119	119	4	4	حمام سوسة
akouda	32	32	73	71	3	3	أكودة
kalaa elkobra	53	53	142	143	6	6	القلعة الكبرى
sidi bou ali	21	21	52	52	3	3	سيدي بو علي
hergla	4	4	12	12	1	1	هرقلة
enfidha	48	47	121	121	5	5	النفیضة
bouficha	20	20	55	55	2	2	بوفيشة
kondar	12	12	30	27	2	2	كندار
sidi elheni	18	18	40	40	2	2	سيدي الهاني
m'saken	99	98	234	235	11	11	مساكن
kalaa essoghra	26	26	70	69	3	3	القلعة الصغرى
zaouia/ksiba et threiyet	20	21	57	58	2	2	الزاوية/القصبية و الثريات
GOVERNORAT	644	643	1633	1632	71	71	الولاية

Source: Commissariat Régional de l'Education de sousse

المصدر: المندوبية الجهوية للتربية بسوسة



تطور عدد التلاميذ والمدرسين بالمرحلة الأولى من التعليم الأساسي

Evolution du nombre des élèves et des enseignants du 1er cycle de l'enseignement de base

DELEGATION	المدرسون Enseignants				التلاميذ Elèves				المعتمدية
	2022/2021		2021/2020		2022/2021		2021/2020		
	منهم إناث	المجموع - Total	منهم إناث	المجموع - Total	منهم إناث	المجموع - Total	منهم إناث	المجموع - Total	
sousse medina	109	139	111	140	1111	2369	1211	2515	سوسة المدينة
sousse riadh	261	338	251	323	3447	6984	3360	6809	سوسة الرياض
sousse jawhara	331	388	333	391	3428	7247	3476	7366	سوسة جوهرة
sousse sidi abdelhamid	203	270	182	256	2606	5320	2609	5286	سوسة سيدي عبد الحميد
hammem sousse	197	237	191	230	2048	4262	2091	4366	حمام سوسة
akouda	164	205	150	197	1968	4012	2003	4070	أكودة
kalaa elkobra	276	367	251	341	3536	7619	3597	7634	القلعة الكبرى
sidi bou ali	112	138	113	135	1223	2585	1231	2619	سيدي بو علي
hergla	41	47	37	44	397	853	393	852	هرقلة
enfidha	242	329	231	317	3309	6750	3222	6606	النفیضة
bouficha	132	188	116	171	1648	3491	1662	3507	بوفيشة
kondar	68	96	69	99	1038	2166	1024	2167	كندار
sidi elheni	66	107	63	102	844	1754	848	1759	سيدي الهاني
m'saken	461	597	437	577	5379	11028	5429	11156	مساكن
kalaa essoghra	186	240	171	223	2062	4355	2069	4383	القلعة الصغرى
zaouia/ksiba et threiyet	137	185	129	180	2032	4254	1913	4041	الزاوية/القصبية و الثريات
GOUVERNORAT	2986	3871	2835	3726	36076	75049	36138	75136	الولاية

Source: Commissariat Régional de l'Education de sousse

المصدر: المندوبية الجهوية للتربية بسوسة

تطور عدد التلاميذ والمدرسين بالمرحلة الثانية من التعليم الأساسي والتعليم الثانوي

Evolution du nombre des élèves et des enseignants
du 2ème cycle de l'enseignement de base et de l'enseignement secondaire

DELEGATION	Enseignants المدرسون				Elèves التلاميذ				المعتمدية
	2022/2021		2021/2020		2022/2021		2021/2020		
	منهم إناث	المجموع- Total	منهم إناث	المجموع- Total	منهم إناث	المجموع- Total	منهم إناث	المجموع- Total	
sousse medina	190	295	181	288	1827	3610	1878	3675	سوسة المدينة
sousse riadh	227	360	215	356	2794	5163	2684	5068	سوسة الرياض
sousse jawhara	481	739	479	724	4978	9249	5144	9622	سوسة جوهرة
sousse sidi abdelhamid	116	200	101	192	1439	2609	1383	2491	سوسة سيدي عبد الحميد
hammem sousse	221	338	218	340	2632	4881	2688	5012	حمام سوسة
akouda	142	218	135	210	1744	3125	1723	3101	أكودة
kalaa elkobra	224	397	215	385	3327	5740	3227	5628	القلعة الكبرى
sidi bou ali	76	146	79	146	1162	2067	1148	2024	سيدي بو علي
hergla	18	25	17	25	201	372	176	361	هرقلة
enfidha	168	323	174	323	2714	5118	2676	4905	النفیضة
bouficha	68	130	71	135	1154	2026	1121	1974	بوفیضة
kondar	43	83	38	72	775	1277	679	1153	كندار
sidi elheni	32	74	33	71	606	1062	602	1051	سيدي الهاني
m'saken	369	669	362	653	5169	9364	5167	9445	مساكن
kalaa essoghra	124	191	121	185	1618	2947	1564	2897	القلعة الصغرى
zaouia/ksiba et threiyet	113	192	109	191	1803	3216	1768	3279	الزاوية/القصبية و الثريات
GOVERNORAT	2612	4380	2548	4296	33943	61826	33628	61686	الولاية

Source: Commissariat Régional de l'Education de sousse

المصدر: المندوبية الجهوية للتربية بسوسة

تطور مؤشرات المرحلة الأولى من التعليم الأساسي
Evolution des indicateurs du 1er cycle de l'enseignement de base

Code géographique	Délégation	معدل التلاميذ لكل مدرس		متوسط كثافة الفصل		نسبة التداول على القاعات		المعتمدية
		Elèves par Enseignant		Elèves par Classe		Taux d'occupation des locaux classes		
		2022/2021	2021/2020	2022/2021	2021/2020	2022/2021	2021/2020	
3151	sousse medina	17.04	17.96	25.47	26.50	1.50	1.51	سوسة المدينة
3152	sousse riadh	20.66	21.08	31.04	30.40	2.10	2.09	سوسة الرياض
3153	sousse jawhara	18.68	18.84	29.22	29.70	1.76	1.80	سوسة جوهرة
3154	sousse sidi abdelhamid	19.70	20.65	29.07	29.00	1.89	1.84	سوسة سيدي عبد الحميد
3155	hammem sousse	17.98	18.98	27.32	28.50	1.63	1.61	حمام سوسة
3156	akouda	19.57	20.66	28.25	29.30	1.80	1.83	أكودة
3157	kalaa elkobra	20.76	22.39	28.54	28.70	1.84	1.81	القلعة الكبرى
3158	sidi bou ali	18.73	19.40	25.10	25.70	1.75	1.76	سيدي بو علي
3159	hergla	18.15	19.36	25.09	25.80	1.55	1.57	هرقلة
3160	enfidha	20.52	20.84	25.76	25.80	1.94	1.88	النفیضة
3161	bouficha	18.57	20.51	25.48	26.20	2.11	2.03	بوفيشة
3162	kondar	22.56	21.89	26.10	25.50	2.13	2.07	كندار
3163	sidi elheni	16.39	17.25	20.64	20.90	1.89	1.83	سيدي الهاني
3164	m'saken	18.47	19.33	27.03	27.50	1.62	1.64	مساكن
3165	kalaa essoghra	18.15	19.65	27.22	27.90	1.68	1.73	القلعة الصغرى
3166	zaouia/ksiba et threiyet	22.99	22.45	33.50	31.60	1.90	1.88	الزاوية/القصيبة و الثريات
	GOUVERNORAT	19.39	20.17	27.66	27.90	1.80	1.80	الولاية

Source: Commissariat Régional de l'Education de sousse

المصدر: المندوبية الجهوية للتربية بسوسة

تطور مؤشرات المرحلة الثانية من التعليم الأساسي والتعليم الثانوي

Evolution des indicateurs du 2ème cycle de l'enseignement de base et de l'enseignement secondaire

Délégation	معدل التلاميذ لكل مدرس		متوسط كثافة الفصل		المعمدية
	Elèves par Enseignant		Elèves par Classe élève		
	2022/2021	2021/2020	2022/2021	2021/2020	
sousse medina	12.20	12.80	25.40	26.80	سوسة المدينة
sousse riadh	14.30	14.20	27.50	28.30	سوسة الرياض
sousse jawhara	12.50	13.30	25.90	27.90	سوسة جوهرة
sousse sidi abdelhamid	13.00	13.00	26.10	26.20	سوسة سيدي عبد الحميد
hammem sousse	14.40	14.70	30.50	31.30	حمام سوسة
akouda	14.30	14.80	28.90	29.00	أكودة
kalaa elkobra	14.50	14.60	29.40	29.20	القلعة الكبرى
sidi bou ali	14.20	13.90	27.90	27.40	سيدي بو علي
hergla	14.90	14.40	26.60	27.80	هرقلة
enfidha	15.80	15.20	28.60	28.70	النفیضة
bouficha	15.60	14.60	28.50	27.80	بوفيشة
kondar	15.40	16.00	26.60	28.10	كندار
sidi elheni	14.40	14.80	25.90	26.30	سيدي الهاني
m'saken	14.00	14.50	28.60	29.20	مساكن
kalaa essoghra	15.40	15.70	29.80	30.20	القلعة الصغرى
zaouia/ksiba et threiyet	16.80	17.20	32.80	33.50	الزاوية/القصيبة و الثريات
GOUVERNORAT	14.10	14.40	28.10	28.80	الولاية

Source: Commissariat Régional de l'Education de sousse

المصدر: المندوبية الجهوية للتربية بسوسة

تطور نسب النجاح في شهادتي ختم التعليم الأساسي والباكالوريا

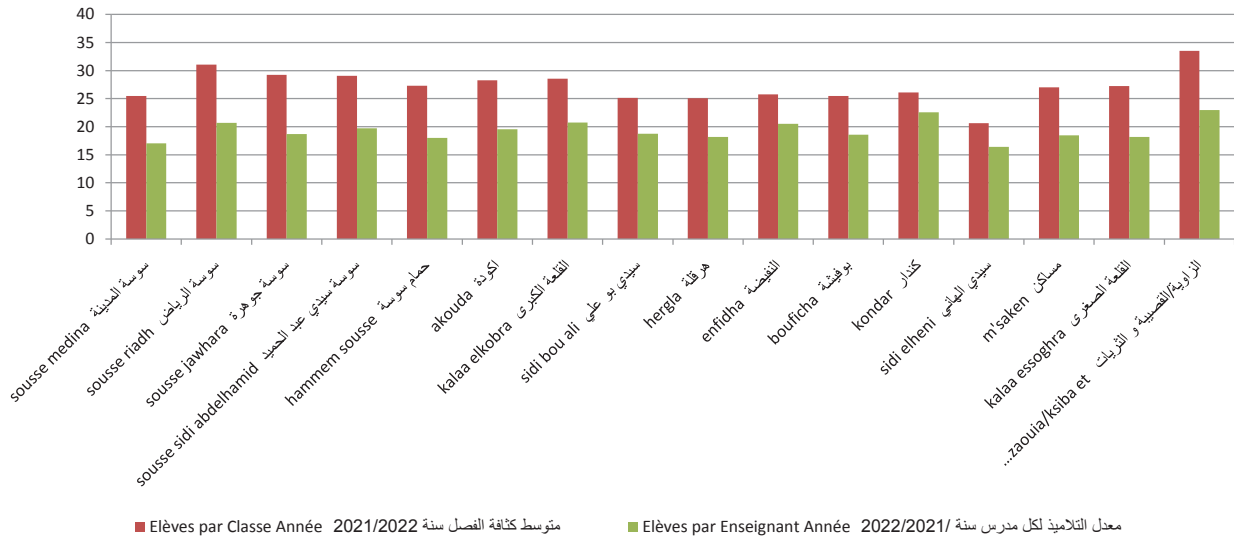
Evolution des taux de réussite pour la 1ère année de l'enseignement secondaire et du BAC

Délégation	نسبة النجاح في البكالوريا		نسبة النجاح في شهادة ختم التعليم الأساس (9أساسي)(*)		المعتمدية
	Taux de réussite au BAC		Taux de réussite pour la 1ère A. secondaire		
	2022/2021	2021/2020	2022/2021	2021/2020	
sousse medina	57.6	41.8	88.6	96.9	سوسة المدينة
sousse riadh	66.9	51.2	74.6	87.5	سوسة الرياض
sousse jawhara	78.4	55.9	83.4	88.4	سوسة جوهرة
sousse sidi abdelhamid	55.0	42.4	68.3	94.7	سوسة سيدي عبد الحميد
hammem sousse	80.5	60.1	85.4	91.3	حمام سوسة
akouda	75.6	65.5	78.9	85.6	أكودة
kalaa elkobra	81.3	49.5	80.1	84.6	القلعة الكبرى
sidi bou ali	67.2	60.6	78.8	81.8	سيدي بو علي
hergla	-		73.7	91.8	هرقلية
enfidha	55.1	37.2	70.0	83.2	النفيسة
bouficha	79.5	47.5	67.0	72.2	بوفيشة
kondar	-		70.0	89.6	كندار
sidi elheni	68.8	39.3	37.5	82.4	سيدي الهاني
m'saken	74.9	55.4	76.3	82.8	مساكن
kalaa essoghra	76.7	55.1	71.3	81.0	القلعة الصغرى
zaouia/ksiba et threiyet	78.3	63.5	67.5	76.1	الزاوية/القصبية و الثريات
GOUVERNORAT	72.0	53.4	76.1	85.8	الولاية

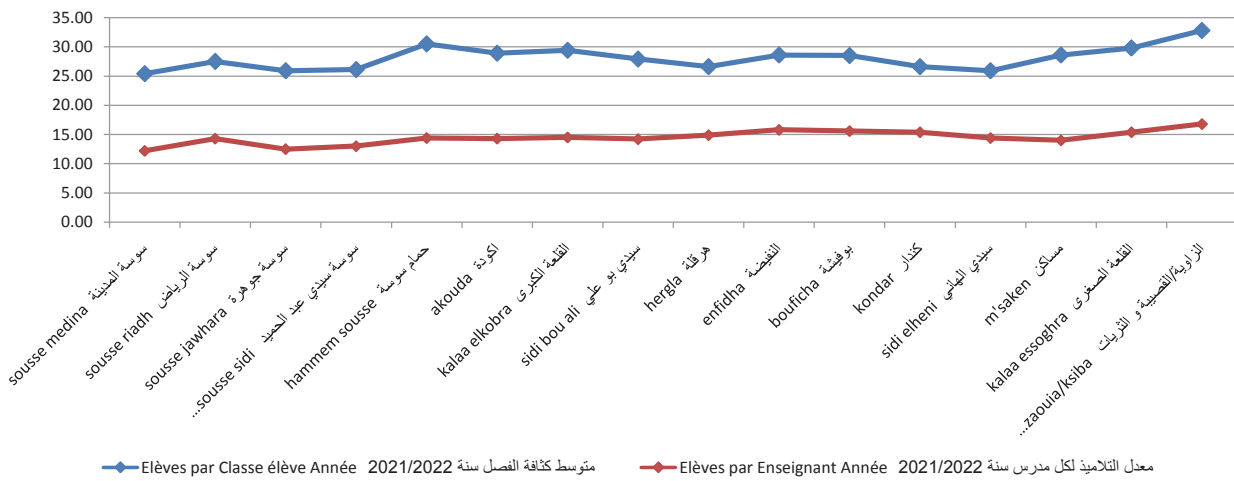
Source : Commissariat Régional de l'Education de sousse

المصدر: المندوبية الجهوية للتربية بسوسة

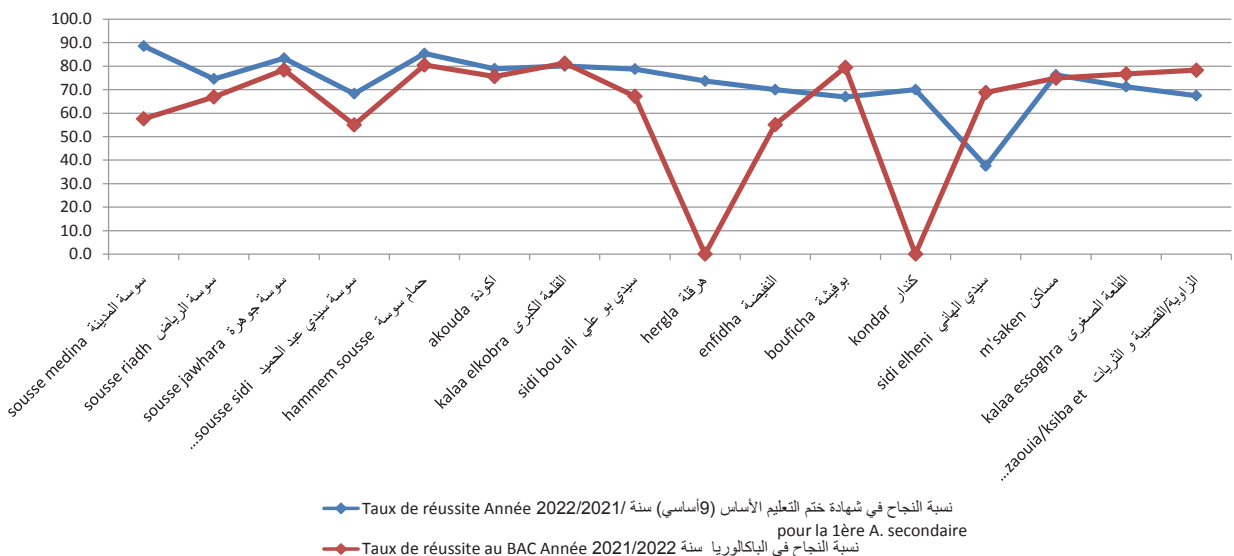
مؤشرات المرحلة الأولى من التعليم الأساسي
Indicateurs du 1er cycle de l'enseignement de base



مؤشرات المرحلة الثانية من التعليم الأساسي والتعليم الثانوي
Indicateurs du 2ème cycle de l'enseignement de base et de l'enseignement secondaire



نسب النجاح في شهادتي ختم التعليم الأساسي والباكالوريا
Taux de réussite pour la 1ère année de l'enseignement secondaire et du BAC



مرحلة ثانية تعليم أساسي و ثانوي- توزيع الناجحين في البكالوريا حسب الإختصاص 2022/2021
2 éme cycle de base et secondaire - Répartition des bacheliers par spécialité

DELEGATION	Sciences Expérimentales العلوم التجريبية									Mathématiques الرياضيات									المعتدية	
	نسبة النجاح (%)			عدد الناجحين Admis			عدد المترشحين Candidats			نسبة النجاح (%)			عدد الناجحين Admis			عدد المترشحين Candidats				
	المجموع Total	Fém	إناث Mas	المجموع Total	إناث Fém	ذكور Mas	المجموع Total	إناث Fém	ذكور Mas	المجموع Total	Fém	إناث Mas	المجموع Total	إناث Fém	ذكور Mas	Total	Fém	إناث Mas		
sousse medina	60.34	60.00	62.50	35	30	5	58	50	8	80.00	88.89	66.67	12	8	4	15	9	6	سوسة المدينة	
sousse riadh	68.55	71.72	56.00	85	71	14	124	99	25	70.91	62.50	77.42	39	15	24	55	24	31	سوسة الرياض	
sousse jawhara	79.06	80.84	73.68	302	232	70	382	287	95	85.80	83.33	88.37	151	75	76	176	90	86	سوسة جوهرة	
sousse sidi abdelhamid	44.62	50.00	23.08	29	26	3	65	52	13	47.06	20.00	85.71	8	2	6	17	10	7	سوسة سيدي عبد الحميد	
hammem sousse	86.41	86.03	87.50	159	117	42	184	136	48	85.90	84.85	86.67	67	28	39	78	33	45	حمام سوسة	
akouda	60.56	64.00	52.38	43	32	11	71	50	21	76.92	64.29	91.67	20	9	11	26	14	12	أكودة	
kalaa elkobra	81.67	81.82	80.00	98	90	8	120	110	10	84.00	80.00	90.00	42	24	18	50	30	20	القلعة الكبرى	
sidi bou ali	81.03	80.85	81.82	47	38	9	58	47	11										سيدي بو علي	
hergla																				هرقلية
enfidha	68.29	67.57	75.00	56	50	6	82	74	8	33.33	14.29	100.00	3	1	2	9	7	2	النفیضة	
bouficha	77.14	77.78	75.00	27	21	6	35	27	8	62.16	65.00	58.82	23	13	10	37	20	17	بوفيشة	
kondar																				كندار
sidi elheni	70.00	64.71	76.92	21	11	10	30	17	13											سيدي الهاني
m'saken	93.80	94.39	90.91	121	101	20	129	107	22	95.89	97.14	94.74	70	34	36	73	35	38	مساكن	
kalaa essoghra	87.76	86.49	91.67	43	32	11	49	37	12	85.29	85.00	85.71	29	17	12	34	20	14	القلعة الصغرى	
zaouia/ksiba et threiyet	76.12	78.85	66.67	51	41	10	67	52	15	88.57	95.24	78.57	31	20	11	35	21	14	الزاوية/القصيبة و الثريات	
GOUVERNORAT	76.82	77.90	72.82	1117	892	225	1454	1145	309	81.82	78.59	85.27	495	246	249	605	313	292	الولاية	

Source: Ministère de L'Education - Directions Régionales de sousse

المصدر: وزارة التربية - الإدارة الجهوية بسوسة

مرحلة ثانية تعليم أساسي و ثانوي- توزيع الناجحين في البكالوريا حسب الإختصاص 2022/2021 (بتبع 1)

2 éme cycle de base et secondaire - Répartition des bacheliers par spécialité (Suite1)

Code géographique	DELEGATION	Techniques تقنية									Eco.Gestion اقتصاد و تصرف									المعدنية
		نسبة النجاح (%)			عدد الناجحين Admis			عدد المترشحين Candidats			نسبة النجاح (%)			عدد الناجحين Admis			عدد المترشحين Candidats			
		المجموع Total	إناث Fémm	ذكور Mas	المجموع Total	إناث Fémm	ذكور Mas	المجموع Total	إناث Fémm	ذكور Mas	المجموع Total	إناث Fémm	ذكور Mas	المجموع Total	إناث Fémm	ذكور Mas	المجموع Total	إناث Fémm	ذكور Mas	
3151	sousse medina	74.24	77.27	72.73	49	17	32	66	22	44	42.34	43.48	40.48	47	30	17	111	69	42	سوسة المدينة
3152	sousse riadh	76.09	65.52	80.95	70	19	51	92	29	63	60.61	61.73	58.82	80	50	30	132	81	51	سوسة الرياض
3153	sousse jawhara	77.54	80.90	76.02	221	72	149	285	89	196	63.35	68.16	58.01	242	137	105	382	201	181	سوسة جوهرة
3154	sousse sidi abdelhamid										63.41	73.33	36.36	26	22	4	41	30	11	سوسة سيدي عبد الحميد
3155	hammem sousse	77.78	79.10	77.10	154	53	101	198	67	131	80.20	82.56	77.10	243	142	101	303	172	131	حمام سوسة
3156	akouda	89.87	96.88	85.11	71	31	40	79	32	47	69.57	77.08	52.38	48	37	11	69	48	21	اكودة
3157	kalaa elkobra	84.66	81.93	87.10	149	68	81	176	83	93	83.25	85.50	78.79	164	112	52	197	131	66	القلعة الكبرى
3158	sidi bou ali	89.47	92.86	87.50	34	13	21	38	14	24	64.84	67.80	59.38	59	40	19	91	59	32	سيدي بو علي
3159	hergla																			هرقلة
3160	enfidha	62.22	57.81	66.20	84	37	47	135	64	71	50.00	56.18	37.78	67	50	17	134	89	45	التفريضة
3161	bouficha										63.41	64.29	61.54	52	36	16	82	56	26	بوفيشة
3162	kondar																			كندار
3163	sidi elheni										73.33	80.00	60.00	22	16	6	30	20	10	سيدي الهاني
3164	m'saken	80.69	88.89	75.21	163	72	91	202	81	121	74.01	77.52	66.97	242	169	73	327	218	109	ممسكن
3165	kalaa essoghra										73.08	75.34	70.18	95	55	40	130	73	57	القلعة الصغرى
3166	zaouia/ksiba et threiyet	81.08	77.27	82.69	60	17	43	74	22	52	81.01	76.92	88.89	64	40	24	79	52	27	الزاوية/القصبية و الثرييت
	GOUVERNORAT	78.44	79.32	77.91	1055	399	656	1345	503	842	68.83	72.06	63.66	1451	936	515	2108	1299	809	الولاية

Source: Ministère de L'Education - Directions Régionales de sousse

المصدر: وزارة التربية - الإدارة الجهوية بسوسة

مرحلة ثانية تعليم أساسي و ثانوي- توزيع الناجحين في البكالوريا حسب الإختصاص 2022/2021(يتبع2)
2 éme cycle de base et secondaire - Répartition des bacheliers par spécialité (Suite2)

DELEGATION	Sciences Informatiques علوم الإعلامية									Lettres آداب									المعتمدية
	نسبة النجاح (%)			عدد الناجحين			عدد المترشحين			نسبة النجاح (%)			عدد الناجحين			عدد المترشحين			
	المجموع	إناث	ذكور	المجموع	إناث	ذكور	المجموع	إناث	ذكور	المجموع	إناث	ذكور	المجموع	إناث	ذكور	المجموع	إناث	ذكور	
Total	Fém	Mas	Total	Fém	Mas	Total	Fém	Mas	Total	Fém	Mas	Total	Fém	Mas	Total	Fém	Mas		
sousse medina	77.78	75.00	78.79	35	9	26	45	12	33	33.33	34.62	28.57	11	9	2	33	26	7	سوسة المدينة
sousse riadh										60.56	64.29	46.67	43	36	7	71	56	15	سوسة الرياض
sousse jawhara										65.17	66.88	59.09	131	105	26	201	157	44	سوسة جوهرة
sousse sidi abdelhamid										61.54	52.17	84.21	40	24	16	65	46	19	سوسة سيدي عبد الحميد
hammem sousse										70.59	71.43	68.18	60	45	15	85	63	22	حمام سوسة
akouda										50.00	53.13	41.67	22	17	5	44	32	12	أكودة
kalaa elkobra	75.00	75.00	75.00	12	3	9	16	4	12	69.66	70.13	66.67	62	54	8	89	77	12	القلعة الكبرى
sidi bou ali										43.33	44.64	25.00	26	25	1	60	56	4	سيدي بو علي
hergla																			هرقلة
enfidha	38.46	33.33	50.00	5	3	2	13	9	4	49.02	50.79	40.74	75	64	11	153	126	27	النفیضة
bouficha										58.73	53.49	70.00	37	23	14	63	43	20	بوقيشة
kondar																			كندار
sidi elheni										60.00	64.71	33.33	12	11	1	20	17	3	سيدي الهاني
m'saken	76.77	75.00	77.33	76	18	58	99	24	75	94.78	95.74	90.48	109	90	19	115	94	21	مساكن
kalaa essoghra										69.81	66.67	76.47	37	24	13	53	36	17	القلعة الصغرى
zaouia/ksiba et threiyet										67.80	66.67	71.43	40	30	10	59	45	14	الزاوية/القصبية و الثريات
GOUVERNORAT	73.99	67.35	76.61	128	33	95	173	49	124	63.46	63.73	62.45	705	557	148	1111	874	237	الولاية

Source: Ministère de L'Education - Directions Régionales de sousse

المصدر: وزارة التربية - الإدارة الجهوية بسوسة

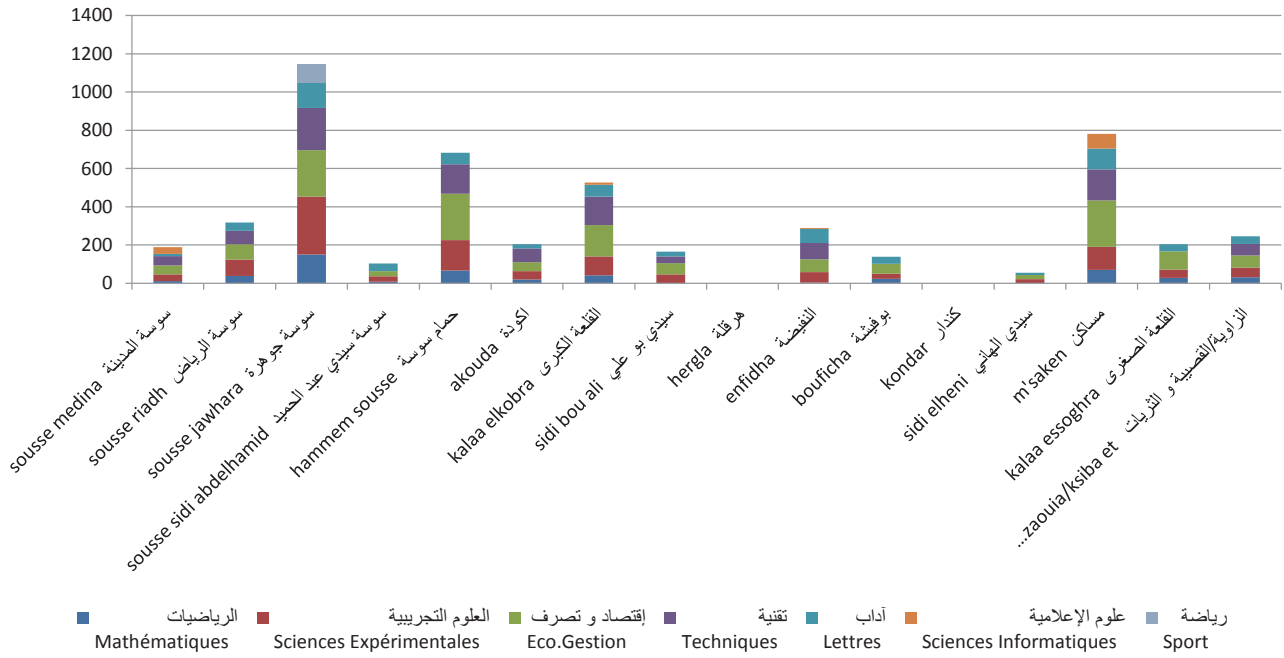
مرحلة ثانية تعليم أساسي و ثانوي- توزيع الناجحين في البكالوريا حسب الإختصاص 2021/2022 (بتبع3)
2 éme cycle de base et secondaire - Répartition des bacheliers par spécialité (Suite3)

DELEGATION	المجموع									رياضة									المعمدية
	Total			Admis			Candidats			Taux de réussite (%)			Admis			Candidats			
	المجموع Total	إناث Fém	ذكور Mas	المجموع Total	إناث Fém	ذكور Mas	المجموع Total	إناث Fém	ذكور Mas	المجموع Total	إناث Fém	ذكور Mas	المجموع Total	إناث Fém	ذكور Mas	المجموع Total	إناث Fém	ذكور Mas	
sousse medina	57.62	54.79	61.43	189	103	86	328	188	140									سوسة المدينة	
sousse riadh	66.88	66.09	68.11	317	191	126	474	289	185									سوسة الرياض	
sousse jawhara	74.22	76.00	71.90	1146	665	481	1544	875	669	83.90	86.27	82.09	99	44	55	118	51	67	سوسة جوهرة
sousse sidi abdelhamid	54.79	53.62	58.00	103	74	29	188	138	50									سوسة سيدي عبد الحميد	
hammem sousse	80.54	81.74	79.05	683	385	298	848	471	377									حمام سوسة	
akouda	70.59	71.59	69.03	204	126	78	289	176	113									أكودة	
kalaa elkobra	96.34	104.46	83.41	527	351	176	547	336	211									القلعة الكبرى	
sidi bou ali	67.21	65.91	70.42	166	116	50	247	176	71									سيدي بو علي	
hergla																		هرقلية	
enfidha	55.13	55.56	54.14	290	205	85	526	369	157									النفيسة	
bouficha	64.06	63.70	64.79	139	93	46	217	146	71									بوقفشة	
kondar																		كندار	
sidi elheni	68.75	70.37	65.38	55	38	17	80	54	26									سيدي الهاني	
m'saken	82.65	86.58	76.94	781	484	297	945	559	386									مسالك	
kalaa essoghra	76.69	77.11	76.00	204	128	76	266	166	100									القلعة الصغرى	
zaouia/ksiba et threiyet	78.34	77.08	80.33	246	148	98	314	192	122									الزاوية/القصبية و الثريات	
GOUVERNORAT	74.12	75.14	72.55	5050	3107	1943	6813	4135	2678	83.90	86.27	82.09	99	44	55	118	51	67	الولاية

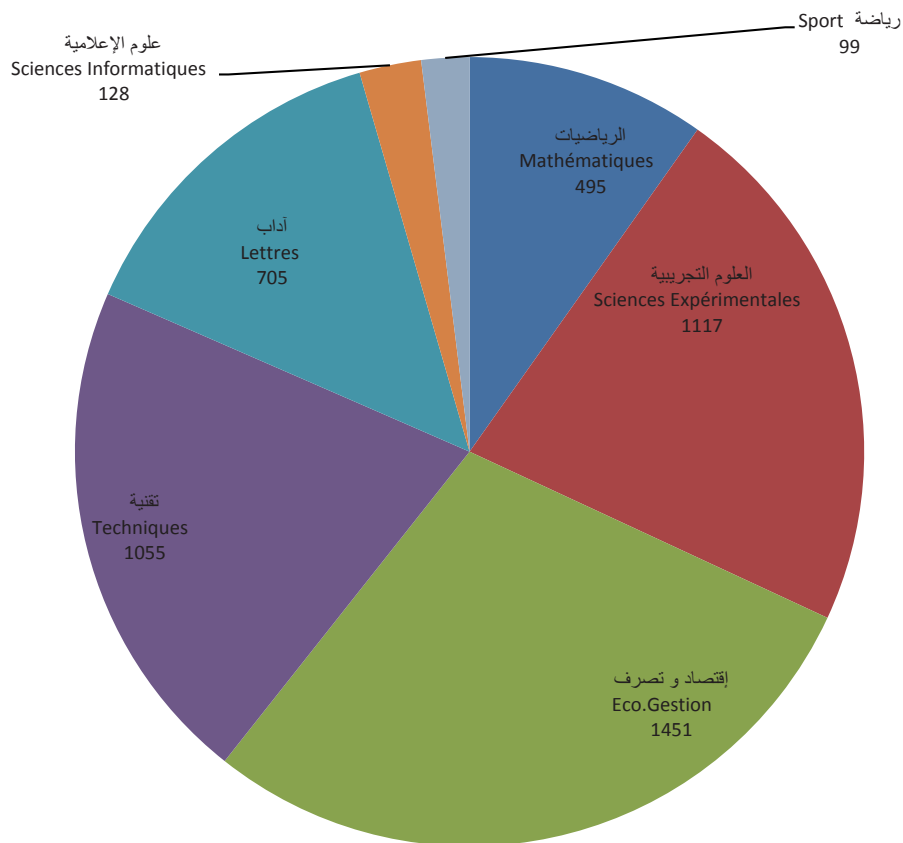
Source: Ministère de L'Education - Directions Régionales de sousse

المصدر: وزارة التربية - الإدارة الجهوية بسوسة

توزيع الناجحين في البكالوريا حسب الإختصاص والمعمدية سنة 2021/2022
Répartition des bacheliers par spécialité et par délégation



مجموع الناجحين في البكالوريا حسب الإختصاص سنة 2021/2022
Répartition des bacheliers par spécialité Année 2021/2022



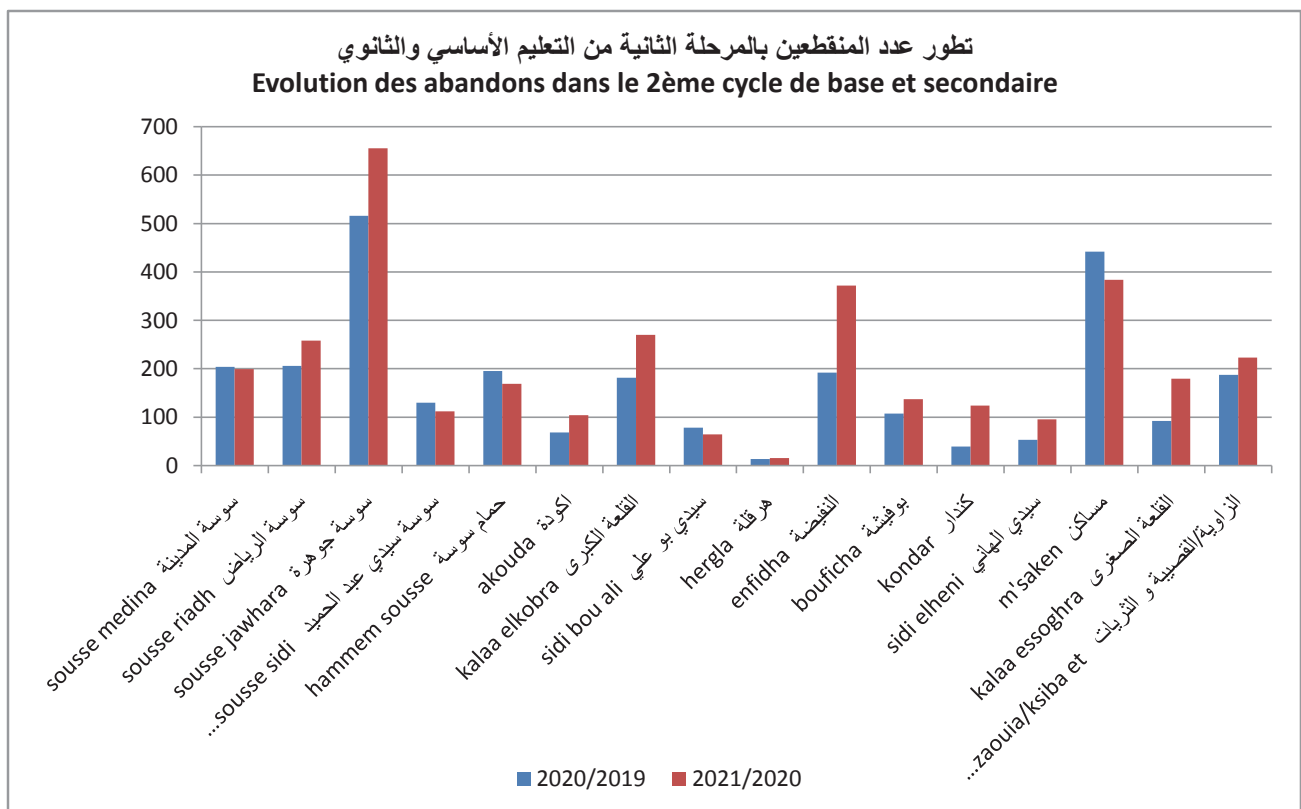
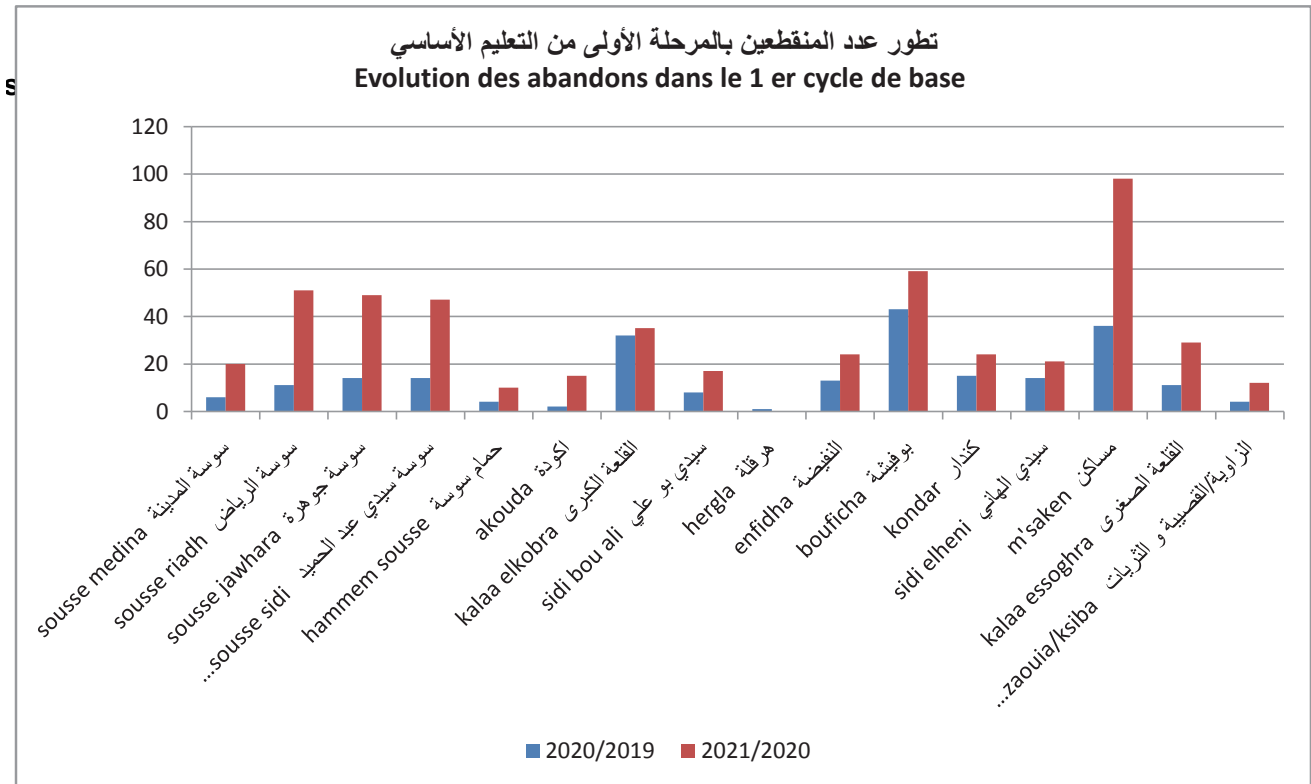
تطور عدد المنقطعين بمختلف مراحل التعليم

Evolution des abandons dans les différents cycles de l'enseignement

Délégation	المرحلة الثانية من التعليم الأساسي والثانوي 2ème cycle de base et secondaire				المرحلة الأولى من التعليم الأساسي 1 er cycle de base				المعتمدية
	2021/2020		2020/2019		2021/2020		2020/2019		
	منهم إناث	المجموع- Total	منهم إناث	المجموع- Total	منهم إناث	المجموع- Total	منهم إناث	المجموع- Total	
sousse medina	90	199	85	204	7	20	4	6	سوسة المدينة
sousse riadh	104	258	56	206	21	51	3	11	سوسة الرياض
sousse jawhara	299	656	157	516	10	49	3	14	سوسة جوهرة
sousse sidi abdelhamid	49	112	50	130	11	47	2	14	سوسة سيدي عبد الحميد
hammem sousse	83	169	59	195	6	10	1	4	حمام سوسة
akouda	44	104	19	68	1	15	0	2	أكودة
kalaa elkobra	132	270	67	181	13	35	7	32	القلعة الكبرى
sidi bou ali	24	64	29	78	6	17	1	8	سيدي بو علي
hergla	3	15	2	13	0	0	0	1	هرقلية
enfidha	162	372	76	192	7	24	7	13	النفیضة
bouficha	47	137	27	107	19	59	11	43	بوفيشة
kondar	46	124	12	39	8	24	1	15	كندار
sidi elheni	37	95	20	53	8	21	2	14	سيدي الهاني
m'saken	153	384	192	442	33	98	14	36	مساكن
kalaa essoghra	71	179	23	92	7	29	3	11	القلعة الصغرى
zaouia/ksiba et threiyet	86	223	53	187	6	12	2	4	الزاوية/القصبية و الثريات
GOUVERNORAT	1430	3361	927	2703	163	511	61	228	الولاية

Source: Commissariat Régional de l'Education de sousse

المصدر: المندوبية الجهوية للتربية بسوسة



تطور أهم مؤشرات المرحلة الأولى من التعليم الأساسي الخاص
Evolution des indicateurs du 1 er cycle de base de l'enseignement privé

DELEGATION	Elèves		التلاميذ		Ecoles		المعتمدة
	2022/2021		2021/2020		2021	2020	
	منهم إناث	Total -المجموع	منهم إناث	Total -المجموع			
sousse medina	605	1225	583	1194	4	4	سوسة المدينة
sousse riadh	375	838	261	575	6	5	سوسة الرياض
sousse jawhara	2443	5026	2376	5000	21	21	سوسة جوهرة
sousse sidi abdelhamid	36	78	52	74	1	1	سوسة سيدي عبد الحميد
hammem sousse	199	418	188	406	3	3	حمام سوسة
akouda	112	236	140	286	2	2	اكودة
kalaa elkobra	199	438	162	361	3	3	القلعة الكبرى
sidi bou ali							سيدي بو علي
hergla							هرقلة
enfidha	195	382	163	336	2	2	النفیضة
bouficha							بوقيشة
kondar							كندار
sidi elheni							سيدي الهاني
m'saken	470	947	368	767	6	6	مساكن
kalaa essoghra	108	245	60	146	1	1	القلعة الصغرى
zaouia/ksiba et threiyet	152	353	134	304	3	3	الزاوية/القصبية و الثريات
GOUVERNORAT	4894	10186	4487	9449	52	51	الولاية

Source: Commissariat Régional de l'Education de sousse

المصدر: المندوبية الجهوية للتربية بسوسة

تطور أهم مؤشرات المرحلة الثانية من التعليم الأساسي والثانوي الخاص
Evolution des indicateurs du 2ème cycle de base et secondaire de l'enseignement privé

DELEGATION	Elèves		التلاميذ		Etablis. Privé		المعتمدة الخاصة
	2022/2021		2021/2020		2021	2020	
	منهم إناث	المجموع- Total	منهم إناث	المجموع- Total			
sousse medina	400	1023	355	974	3	4	سوسة المدينة
sousse riadh	173	391			1		سوسة الرياض
sousse jawhara	1780	4043	1644	3682	20	19	سوسة جوهرة
sousse sidi abdelhamid							سوسة سيدي عبد الحميد
hammem sousse	184	526	180	516	2	2	حمام سوسة
akouda							أكودة
kalaa elkobra	66	238	52	231	1	1	القلعة الكبرى
sidi bou ali							سيدي بو علي
hergla							هرقلة
enfidha	89	378	65	264	1	1	النفیضة
bouficha							بوفيشة
kondar							كندار
sidi elheni							سيدي الهاني
m'saken	187	490	112	344	6	3	مساكن
kalaa essoghra							القلعة الصغرى
zaouia/ksiba et threiyet							الزاوية/القصبية و الثريات
GOVERNORAT	2879	7089	2408	6011	34	30	الولاية

Source: commissariat Régionale de l'Education de sousse

المصدر: المندوبية الجهوية للتربية بسوسة

التعليم العالي

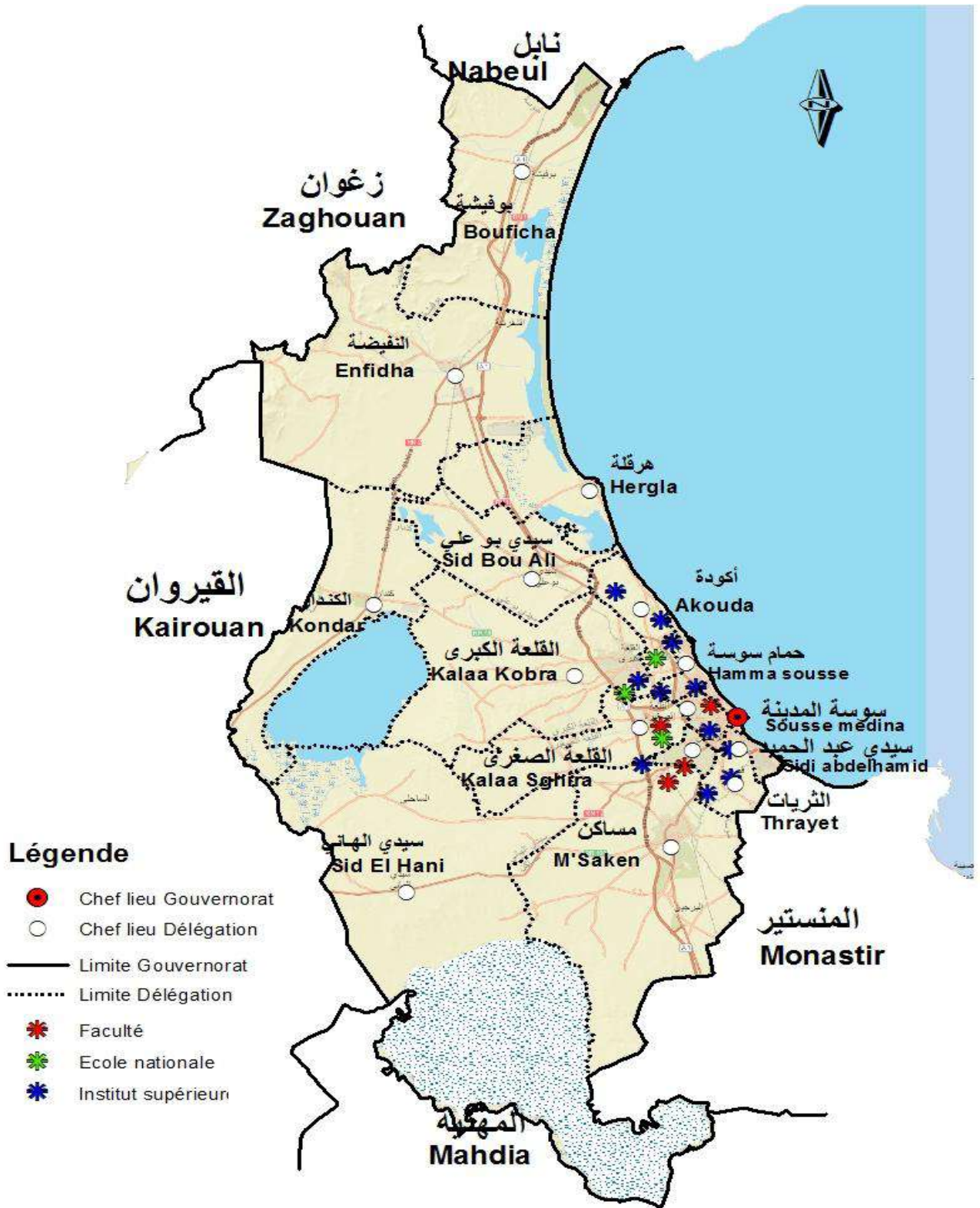
Enseignement Supérieur

تطور عدد الطلبة حسب المؤسسات الجامعية العمومية
Evolution du nombre des Etudiants selon les Etablissements Universitaires publics

Etablissement universitaire	منهم إناث		مجموع الطلبة		المؤسسة الجامعية
	Dont féminin		Nbre des étudiants		
	2022/2021	2021/2020	2022/2021	2021/2020	
faculté de médecine	2332	2367	3488	3340	كلية الطب بسوسة
faculté des lettres et des sciences humaines	2597	1988	3303	2561	كلية الآداب و العلوم الإنسانية بسوسة
faculté de droit et des sciences politiques	2420	2313	3084	3086	كلية الحقوق و العلوم السياسية بسوسة
faculté des sciences économiques et de gestion	2101	1760	2933	2391	كلية العلوم الاقتصادية و التصريف بسوسة
ecole nationale d ingénieurs	413	368	790	726	المدرسة الوطنية للمهندسين بسوسة
ecole supérieure des sciences et technologie de hammam sousse	921	894	1518	1498	المدرسة العليا للعلوم و التكنولوجيا بحمام بسوسة
institut supérieur de gestion	1603	1537	2453	2276	المعهد العالي للتصرف بسوسة
institut des hautes études commerciales	1274	1204	1793	1669	معهد الدراسات التجارية العليا بسوسة
institut supérieur de finance et de fiscalité	1113	1009	1604	1481	المعهد العالي للمالية و الجباية بسوسة
institut supérieur d informatique et des techniques de communication de hammam sousse	739	673	1208	1099	المعهد العالي للإعلامية و تقنيات الاتصال بحمام بسوسة
institut supérieur des sciences appliquées et de technologie de sousse	1142	1007	2700	2511	المعهد العالي للعلوم التطبيقية و التكنولوجية بسوسة
institut supérieur du transport et des services de la communication de sousse	727	629	1065	919	المعهد العالي للنقل و خدمات الاتصال بسوسة
institut supérieur des beaux arts de sousse	1260	1105	1590	1359	المعهد العالي للفنون الجميلة بسوسة
institut supérieur de musique de sousse	118	118	264	244	المعهد العالي للموسيقى بسوسة
institut supérieur agronomique de chott mériém	302	338	373	417	المعهد العالي للعلوم الفلاحية بشنط مريم
ecole supérieur des sciences et techniques de la santé de sousse	399	389	428	421	المدرسة العليا لعلوم و تقنيات الصحة بسوسة
institut supérieur des sciences infirmière de sousse	172	173	315	326	المعهد العالي لعلوم التمريض بسوسة
institut supérieur des études technologiques de sousse	435	577	1358	1402	المعهد العالي للدراسات التكنولوجية بسوسة
TOTAL	20068	18449	30267	27726	المجموع

Source : Instituts d'enseignement supérieur de la région de sousse

المصدر: مؤسسات التعليم العالي بالجهة بسوسة



تطور مؤشرات التعليم العالي (العمومي)

Evolution des indicateurs de l'enseignement supérieur (public)

Etablissement universitaire	مشمه إناث		مجموع المتخرجين		مشمه إناث		المسجلون الجدد		المؤسسة الجامعية
	Dont féminin		Nombre des diplômés		Dont féminin		Nouveaux inscrits		
	2021/2020	2020/2019	2021/2020	2020/2019	2022/2021	2021/2020	2022/2021	2021/2020	
faculté de médecine	264	206	374	274	135	194	213	274	كلية الطب بسوسة
faculté des lettres et des sciences humaines	326	334	405	416	1083	532	1468	693	كلية الآداب و العلوم الإنسانية بسوسة
faculté de droit et des sciences politiques	553	455	659	553	331	319	402	389	كلية الحقوق و العلوم السياسية بسوسة
faculté des sciences économiques et de gestion	539	428	662	518	1115	382	1659	577	كلية العلوم الاقتصادية و التصريف بسوسة
ecole nationale d ingénieurs	111	140	205	240					المدرسة الوطنية للمهندسين بسوسة
ecole supérieure des sciences et technologie de hammam sousse	179	174	310	281	291	270	484	454	المدرسة العليا للعلوم و التكنولوجيا بحمام سوسة
institut supérieur de gestion	384	418	511	530	345	364	529	578	المعهد العالي للتصرف بسوسة
institut des hautes études commerciales	305	301	416	394	240	175	370	243	معهد الدراسات التجارية العليا بسوسة
institut supérieur de finance et de fiscalité	271	318	353	433	445	306	639	451	المعهد العالي للمالية و الجباية بسوسة
institut supérieur d informatiques et des techniques de communication de hammam sousse	225	161	325	231	186	143	327	261	المعهد العالي للإعلامية و تقنيات الاتصال بحمام سوسة
institut supérieur des sciences appliquées et de technologie de sousse	214	169	516	431	195	285	464	666	المعهد العالي للعلوم التطبيقية و التكنولوجيا بسوسة
institut supérieur du transport et des services de la communication de sousse	214	222	291	311	295	121	444	185	المعهد العالي للنقل و خدمات الاتصال بسوسة
institut supérieur des beaux arts de sousse	310	286	378	363	440	250	576	322	المعهد العالي للفنون الجميلة بسوسة
institut supérieur de musique de sousse	33	21	69	42	30	22	65	62	المعهد العالي للموسيقى بسوسة
institut supérieur agronomique de chott mériém	154	142	172	177	25	31	35	42	المعهد العالي للعلوم الفلاحية بشط مريم
ecole supérieure des sciences et techniques de la santé de sousse	126	105	139	117	118	99	123	111	المدرسة العليا للعلوم و تقنيات الصحة بسوسة
institut supérieur des sciences infirmière de sousse	48	76	93	109	50	58	98	113	المعهد العالي لعلوم التمريض بسوسة
institut supérieur des études technologiques de sousse	143	115	335	318	164	158	683	410	المعهد العالي للدراسات التكنولوجية بسوسة
TOTAL	4399	4071	6213	5738	5488	3709	8579	5831	المجموع

Source : Université de Sousse

المصدر : جامعة سوسة

تطور عدد الطلبة حسب المؤسسات الجامعية الخاصة
Evolution du nombre des Etudiants selon les Etablissements Universitaires privés

Etablissement universitaire	منهم إناث		مجموع الطلبة		المؤسسة الجامعية
	Dont féminin		Nbre des étudiants		
	2022/2021	2021/2020	2022/2021	2021/2020	
Faculté privée de gestion et des sciences de l'administration de Sousse	33	29	90	69	الكلية الخاصة للتصرف و علوم الإدارة بسوسة
EPI_International Multidisciplinary School	421	361	1483	1213	المدرسة الدولية العليا الخاصة للمهندسين بسوسة
Ecole Supérieure Internationale privée de management de Sousse	45	48	89	93	المدرسة الدولية العليا الخاصة لإدارة الأعمال و التسويق بسوسة
Ecole Supérieure Internationale privée d'économie et de gestion de Sousse	69	79	189	199	المدرسة العليا الخاصة للاقتصاد و التصرف بسوسة
Ecole Supérieure polytechnique privée de Sousse	534	402	1553	1252	المدرسة العليا الخاصة للتقنيات بسوسة
Ecole Centrale privée de technologie de Sousse	4	10	16	38	المدرسة العليا الخاصة للتكنولوجيا المتقدمة بسوسة
Ecole Supérieure privée de technologie, d'informatique et de gestion de Sousse	75	52	136	103	المدرسة العليا الخاصة للتكنولوجيا و الاعلامية و التصرف بسوسة
Ecole Supérieure privée du commerce Sousse	20	12	35	22	المدرسة العليا الخاصة للعلوم التجارية و الاعمال بسوسة
Ecole Supérieure privée d'Ingénierie et de technologie appliquée de Sousse	56	58	156	158	المدرسة العليا الخاصة للهندسة و التكنولوجيا التطبيقية بسوسة
Ecole Supérieure privée d'ingénierie, des sciences et de technologie de Sousse	21	27	158	175	المدرسة العليا الخاصة للهندسة و العلوم و التكنولوجيا بسوسة
EPI_International Multidisciplinary School	298	209	626	408	المدرسة العليا الدولية الخاصة لإدارة الاعمال بسوسة
Institut privé des Hautes Etudes de Sousse	155	141	278	265	المعهد الخاص للدراسات العليا بسوسة
Institut Supérieur privé des sciences infirmières "EL AMED"_Sousse	875	578	1043	671	المعهد العالي الخاص لعلوم التمريض بسوسة امد
Institut Supérieur privé des sciences infirmières de sousse	536	457	675	583	المعهد العالي الخاص لعلوم التمريض بسوسة
Institut Supérieur privé des sciences infirmières "Etoile de formation"_Sousse	475	485	592	599	المعهد العالي الخاص لعلوم التمريض نجمة التكوين بسوسة
Institut Supérieur privé des sciences de la santé (UPSAT)	378	591	837	728	المعهد العالي الخاص لعلوم الصحة بسوسة
TOTAL	3995	3539	7956	6576	المجموع

Source : ministère de l'enseignement supérieur et de la recherche scientifique

المصدر: وزارة التعليم العالي والبحث العلمي

تطور مؤشرات التعليم العالي (الخاص)

Evolution des indicateurs de l'enseignement supérieur (privé)

Etablissement universitaire	منهم إناث		مجموع المتخرجين		منهم إناث		المسجلون الجدد		المؤسسة الجامعية
	Dont féminin		Nombre des diplômés		Dont féminin		Nouveaux inscrits		
	2021/2020	2020/2019	2021/2020	2020/2019	2022/2021	2021/2020	2022/2021	2021/2020	
Faculté privée de gestion et des sciences de l'administration de Sousse	10	18	25	38	10		23		الكلية الخاصة للتصرف و علوم الإدارة بسوسة
EPI_International Multidisciplinary School	69	77	214	260	31		108		المدرسة الدولية العليا الخاصة للمهندسين بسوسة
Ecole Supérieure Internationale privée de management de Sousse	0	3	2	5	14		27		المدرسة الدولية لإدارة الأعمال و التسويق بسوسة
Ecole Supérieure Internationale privée d'économie et de gestion de Sousse	24	16	41	36	33		87		المدرسة العليا الخاصة للاقتصاد و التصرف بسوسة
Ecole Supérieure polytechnique privée de Sousse	68	80	219	213	49		136		المدرسة العليا الخاصة للتقنيات بسوسة
Ecole Centrale privée de technologie de Sousse					9		30		المدرسة العليا الخاصة للتكنولوجيا المتقدمة بسوسة
Ecole Supérieure privée de technologie, d'informatique et de gestion de Sousse	19	17	37	41	24		44		المدرسة العليا الخاصة للتكنولوجيا و الاعلامية و التصرف بسوسة
Ecole Supérieure privée du commerce Sousse					6		9		المدرسة العليا الخاصة للعلوم التجارية و الاعمال بسوسة
Ecole Supérieure privée d'Ingénierie et de technologie appliquée de Sousse	21	3	40	26	6		18		المدرسة العليا الخاصة للهندسة و التكنولوجيا التطبيقية بسوسة
Ecole Supérieure privée d'ingénierie, des sciences et de technologie de Sousse	1	4	15	24	14		75		المدرسة العليا الخاصة للهندسة و العلوم و التكنولوجيا بسوسة
EPI_International Multidisciplinary School	64	47	143	119	89		169		المدرسة العليا الدولية الخاصة لإدارة الاعمال بسوسة
Institut privé des Hautes Etudes de Sousse	37	35	61	76	51		94		المعهد الخاص للدراسات العليا بسوسة
Institut Supérieur privé des sciences infirmières "EL AMED" _Sousse		173		201	217		253		المعهد العالي الخاص لعلوم التمريض بسوسة امد
Institut Supérieur privé des sciences infirmières de sousse	158	164	195	190	136		170		المعهد العالي الخاص لعلوم التمريض بسوسة
Institut Supérieur privé des sciences infirmières "Etoile de formation" _Sousse	134	156	163	192	156		200		المعهد العالي الخاص لعلوم التمريض نجمة التكوين بسوسة
Institut Supérieur privé des sciences de la santé (UPSAT)	145	127	192	160	210		262		المعهد العالي الخاص لعلوم الصحة بسوسة
Total	750	920	1347	1581	0	1055	0	1705	المجموع

Source : ministère de l'enseignement supérieur et de la recherche scientifique

المصدر: وزارة التعليم العالي والبحث العلمي

مؤسسات الخدمات الجامعية
Etablissements des services Universitaires

Etablissement universitaires (Cité / Foyer(public et privé)/ Restaurant)	عدد الاكلات الموزعة		مجموع المقيمين		عدد الأسرة		المؤسسات الجامعية (الحي الجامعي/المبيت(عمومي و خاص)/مطعم)
	Nombre de repas distribués		nombre de résidents		Nombre de lits		
	2021/2020	2020/2019	2021/2020	2020/2019	2021/2020	2020/2019	
secteur public							القطاع العام
c u ibn sina(imm bjeioui)	169084	56902	508	504	510	510	الحي الجامعي بن سينا
c u ibn kaldoun	143624	102414	628	625	630	630	الحي الجامعي ابن خلدون
c u elghazeli	150265	107568	578	568	580	576	الحي الجامعي القرالي
c u elfarabi	23051	41993	256	258	252	252	الحي الجامعي الفرابي
foyer u riadh elward			358	355	360	360	المبيت الجامعي رياض الورد
f u elyasamine(ibn eljazar)			283	291	285	295	المبيت الجامعي الياسمين
f u sehloul			804	762	809	768	المبيت الجامعي سهلول
organisation education et ménages			536	536	536	536	منظمة التربية و الاسرة
secteur public							القطاع الخاص
foyer ben miled				0		0	مبيت بن ميلاد
foyer eriadh			194	189	194	189	اقامة الرياض
foyer mehdi			140		140		اقامة مهدي
foyer essiddik			280	261	280	261	مبيت الصديق
f ennejeh1 jomaa			234	200	234	200	مبيت النجاح 1 جمعة
foyer zekhama			100	100	100	100	مبيت زخامة
foyer zeineb				0		0	مبيت زينب
Restaurant universitaire El Riadh	192376	125252					المطعم الجامعي الرياض
Restaurant universitaire paul technologies	49661	46946					المطعم الجامعي بالقطب للتكنولوجي
TOTAL	728061	481075	4899	4649	4910	4677	المجموع

Source :Office des Oeuvres Universitaires pour le centre

المصدر: ديوان الخدمات الجامعية بالوسط

التكوين المهني

Formation professionnelle

تطور مؤشرات التكوين المهني (الوكالة التونسية للتكوين المهني)

Evolution des indicateurs de la formation professionnelle (A.T.F.P)

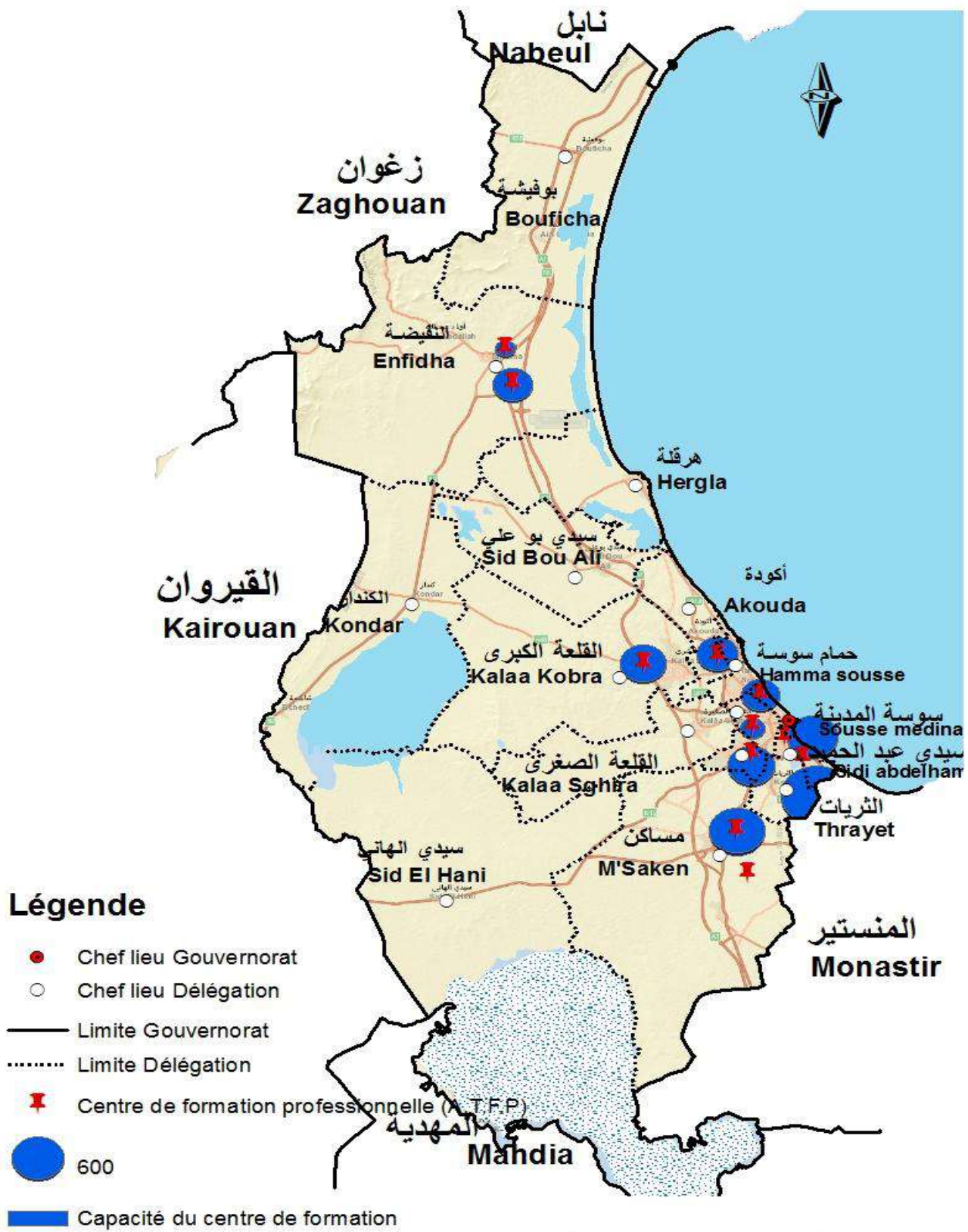
Centre	طاقة الاستيعاب Capacité		عدد الاختصاصات Nbre de spécialités		المركز
	2022/2021	2021/2020	2022/2021	2021/2020	
centre sectoriel de formation en electronique de sousse	758**	1300	9	9	المركز القطاعي في التكوين في الالكترونك بسوسة
centre sectoriel de formation en métier tertiaire de sousse	760	560	9	10	المركز القطاعي للتكوين في مهن الخدمات بسوسة
centre sectoriel de formation en soudure, outillage et plasturgie de sousse	702	447	7	7	المركز القطاعي في التكوين في اللحام و الالية و البلاستيك بسوسة
centre sectoriel de formation en techniques hotelières du selloum	320	300	7	7	المركز القطاعي في التكوين في التقنيات الفندقية بالسلم
centre de formation et d apprentissage de m saken	505	570	6	6	مركز التكوين و التدريب المهني بمسكن
centre de formation et d apprentissage de kalaa elkobra	455	500	5	5	مركز التكوين و التدريب المهني بالقلعة الكبرى
centre sectoriel de formation en batiments et annexes d enfidha	315	325	10	10	مركز التكوين و التدريب المهني بالنفيضة
centre d outillage de sousse	0	60	0	2	مركز المعدات بسوسة
centre de formation et de promotion du travail indépendant de hammem sousse	280	284	7	7	مركز التكوين و النهوض بالعمل المستقل بحمام سوسة
centre de jeunes filles rurales d enfidha	64	60	2	3	مركز الفتاة الريفية بالنفيضة
centre de formation et d apprentissage en transport de m saken		اعادة الهيكلة		اعادة الهيكلة	مركز التكوين و التدريب في النقل بمسكن
institut superieur de promotion de travail de sousse*					معهد الترقية العليا للشغل بسوسة *
TOTAL	4159	4406	62	66	المجموع

* ينشط هذا المعهد في اطار اتفاقيات مع المؤسسات التكوينية العمومية وفق نمط التكوين عن بعد و الدروس المساندة و عليه فان الاحصائيات المتعلقة بنشاطه تجدونها ضمن الاحصائيات المتعلقة بالمركز القطاعي للتكوين في مهن الخدمات بسوسة و المركز القطاعي للتكوين في اللحام و الالية و البلاستيك بسوسة

** تم التقليل من طاقة الاستيعاب إحتراما لمتطلبات الحماية من الكورونا

Source : direction régionale de la formation professionnelle et de l emploi de sousse

المصدر : الإدارة الجهوية للتكوين المهني و التشغيل بسوسة



نابل
Nabeul

زغوان
Zaghuan

بوفيشة
Bouficha

التنقيضة
Enfidha

هرقلة
Hergla

سيدي بو علي
Sid Bou Ali

أكودة
Akouda

القيروان
Kairouan

الكندار
Kondar

القلعة الكبرى
Kalaa Kobra

حمام سوسة
Hamma sousse

سوسة المدينة
Sousse medina

سيدي عبد الحميد
Sidi abdelham

القلعة الصغرى
Kalaa Sghra

الثريات
Thrayet

سيدي الهاني
Sid El Hani

مساكن
M'Saken

المنستير
Monastir

المهدية
Mahdia

تطور مؤشرات التكوين المهني (الوكالة التونسية للتكوين المهني) (بتبع)
Evolution des indicateurs de la formation professionnelle (A.T.F.P) (suite)

Centre	منهم إناث		عدد المتخرجين		منهم إناث		عدد المتكويين		المركز
	Dont féminins		Nombre de diplômés		Dont féminins		Nombre de formés		
	2022/2021	2021/2020	2022/2021	2021/2020	2022/2021	2021/2020	2022/2021	2021/2020	
centre sectoriel de formation en electronique de sousse	73	124	392	413	61	280	758	1220	المركز القطاعي في التكوين في الإلكترونيك بسوسة
centre sectoriel de formation en métier tertiaire de sousse	435	399	591	474	719	836	908	1024	المركز القطاعي للتكوين في مهن الخدمات بسوسة
centre sectoriel de formation en soudure, outillage et plasturgie de sousse	8	22	119	229	47	52	585	480	المركز القطاعي في التكوين في اللحام و الآلية و البلاستيك بسوسة
centre sectoriel de formation en techniques hotelières du selloum	32	43	136	142	95	67	390	180	المركز القطاعي في التكوين في التقنيات الفندقية بالسلوم
centre de formation et d apprentissage de m saken	0	0	77	126	3	0	345	570	مركز التكوين و التدريب المهني بمسكان
centre de formation et d apprentissage de kalaa elkobra	3	4	213	120	14	4	455	320	مركز التكوين و التدريب المهني بالقلعة الكبرى
centre sectoriel de formation en batiments et annexes d enfidha	0	0	90	117	0	0	315	322	مركز التكوين و التدريب المهني بالنفيضة
centre d outillage de sousse	0	0	0	28	27	0	0	58	مركز المعدات بسوسة
centre de formation et de promotion du travail indépendant de hammem sousse	51	68	84	124	160	212	260	367	مركز التكوين و النهوض بالعمل المستقل بحمام سوسة
centre de jeunes filles rurales d enfidha	43	51	43	51	57	80	57	80	مركز الفتاة الريفية بالنفيضة
centre de formation et d apprentissage en transport de m saken									مركز التكوين و التدريب في النقل بمسكان
institut superieur de promotion de travail de sousse*									معهد الترقية العليا للتشغل بسوسة*
TOTAL	645	711	1745	1824	1183	1531	4073	4621	المجموع

* ينشط هذا المعهد في إطار اتفاقيات مع المؤسسات التكوينية العمومية وفق نمط التكوين عن بعد و الدروس المسانبة و عليه فإن الإحصائيات المتعلقة بنشاطه تجدرنّها ضمن الإحصائيات المتعلقة بالمركز القطاعي للتكوين في مهن الخدمات بسوسة و المركز القطاعي للتكوين في اللحام و الآلية و البلاستيك بسوسة

Source : direction régionale de la formation professionnelle et de l emploi de sousse

المصدر : الإدارة الجهوية للتكوين المهني و التشغيل بسوسة

تطور مؤشرات التكوين المهني (المراكز العمومية الأخرى)
Evolution des indicateurs de la formation professionnelle (Autres centres publics)

Centre	طاقة الاستيعاب		عدد الاختصاصات		المركز
	Capacité		Nbre de spécialités		
	2022/2021	2021/2020	2022/2021	2021/2020	
centre de formation agricole dans la culture des primeurs (AVFA)	100	100	3	3	مركز التكوين المهني الفلاحي لزراعة الخضروات البديرية(وكالة الارشاد و التكوين الفلاحي)
Ecole touristique sousse nord	160	160	4	4	المدرسة السياحية بسوسة الشمالية
Institut supérieur professionnel du tourisme El kantaoui	355	355	5	5	المعهد العالي المهني للسياحة بالقنطاوي
TOTAL	615	615	12	12	المجموع

Source : direction régionale de la formation professionnelle et de l'emploi de sousse

المصدر: مركز التكوين المهني الفلاحي بشط مريم/المدرسة السياحية بسوسة الشمالية/المعهد العالي المهني للسياحة بالقنطاوي

تطور مؤشرات التكوين المهني (المراكز العمومية الأخرى) (بتبع)

Evolution des indicateurs de la formation professionnelle (Autres centres publics) (suite)

Centre	منهم إناث Dont féminins		عدد المتخرجين Nbre de diplômés		منهم الإناث Dont féminin		عدد المتكويين Nbre de formés		المركز
	2022/2021	2021/2020	2022/2021	2021/2020	2022/2021	2021/2020	2022/2021	2021/2020	
	centre de formation agricole dans la culture des primeurs (AVFA)	13	15	32	45	42	42	97	
Ecole touristique sousse nord	18	21	61	74	42	27	135	138	المدرسة السياحية بسوسة الشمالية
Institut supérieur professionnel du tourisme El kantaoui	-	53	-	121	-	71	-	201	المعهد العالي المهني للسياحة بالقنطوي
TOTAL	31	89	93	240	84	140	232	437	المجموع

Source : direction régionale de la formation professionnelle et de l'emploi de sousse

المصدر: مركز التكوين المهني الفلاحي بشط مريم/المدرسة السياحية بسوسة الشمالية/المعهد العالي المهني للسياحة بالقنطوي

تطور مؤشرات التكوين المهني حسب المتدخل

Evolution des indicateurs de la formation professionnelle selon l'intervenant

Intervenant	طاقة الاستيعاب Capacité		عدد المراكز Nbre de centres		المتدخل
	2022/2021	2021/2020	2022/2021	2021/2020	
ATFP	4159	4406	10	12	الوكالة التونسية للتكوين المهني
autres centres publics		615	3	3	المراكز العمومية الأخرى*
Centres privés	3700	3500	37	35	المراكز الخاصة (تكوين اساسي منظر)
TOTAL	7859	8521	50	50	المجموع

لم تعد هناك مراكز عمومية اخرى راجعة بالنظر الى الادارة الجهوية للتكوين و التشغيل بسوسة *

المصدر: مركز التكوين المهني الفلاحي بشط مريم/المدرسة السياحية بسوسة الشمالية/المعهد العالي المهني للسياحة بالقنطاوي

المصدر: الادارة الجهوية للتكوين المهني و التشغيل بسوسة

Source : direction régionale de la formation professionnelle et de l'emploi de sousse

تطور مؤشرات التكوين المهني حسب المتدخل (يتبع)

Evolution des indicateurs de la formation professionnelle selon l'intervenant (suite)

Intervenant	منهم إناث		عدد المتخرجين		منهم إناث		عدد المتكويين		المتدخل
	Dont féminins		Nombre de diplômés		Dont féminins		Nombre de formés		
	2022/2021	2021/2020	2022/2021	2021/2020	2022/2021	2021/2020	2022/2021	2021/2020	
ATFP	697	650	1745	1824	1183	1531	4073	4621	الوكالة التونسية للتكوين المهني
Autre centres publics	-	89	-	240	-	140	-	437	المراكز العمومية الأخرى*
Centres privés	-	-	652	928	-	-	702	979	المراكز الخاصة
Total	697	739	2397	2992	1183	1671	4775	6037	مجموع الولايات

* لم تعد هناك مراكز عمومية أخرى راجعة بالنظر إلى الإدارة الجهوية للتكوين و التشغيل بسوسة

المصدر : مركز التكوين المهني الفلاحي بشط مريم/المدرسة السياحية بسوسة الشمالية/المعهد العالي المهني للسياحة بالقنطاري

المصدر : الإدارة الجهوية للتكوين المهني والتشغيل ومراكز التكوين العمومية بالجهة

Source : Direction régionale de la formation professionnelle et de l'emploi/centres de formation dans la région

الصحة
Santé

التجهيزات الصحية بالقطاع العام (الجزء الأول)

Equipements sanitaires dans le secteur public (partie 1)

Délégation	عدد الأسرة		قاعات العمليات		المستشفيات الجهوية والمحلية والجامعية		المعمدية
	Nombre de lits		Salles d'opérations		Hôpitaux Régionaux, de circonscription et universitaires		
	2021	2020	2021	2020	2021	2020	
sousse medina	0	0	0	0	0	0	سوسة المدينة
sousse riadh	0	0	0	0	مركز وسيط غير مستقل	0	سوسة الرياض
sousse jawhara	1391	1371	40	40	مركز وسيط و 2 مستشفيات جامعية	مركز وسيط + 2 جامعي	سوسة جوهرة
sousse sidi abdelhamid	0	0	0	0	0	0	سوسة سيدي عبد الحميد
hammem sousse	0	0	0	0	0	0	حمام سوسة
akouda	0	0	0	0	مركز وسيط	مركز وسيط	أكودة
kalaa elkobra	60	30	0	0	محلي 1	محلي 1	القلعة الكبرى
sidi bou ali	0	0	0	0	1	1	سيدي بو علي
hergla	0	0	0	0	0	0	هرقلية
enfidha	35	35	1 غير مستقل	non fonctionnelle 1	محلي 1	محلي 1	الفيضة
bouficha	20	8	0	0	محلي 1	محلي 1	بوقيشة
kondar	0	0	0	0	0	0	كندار
sidi elheni	0	0	0	0	0	0	سيدي الهاني
m'saken	98	76	1	1	مستشفى جهوي	مستشفى جهوي	مساكن
kalaa essoghra	0	0	0	0	محلي 1	محلي 1	القلعة الصغرى
zaouia/ksiba et threiyet	0	0	0	0	0	0	الزاوية/القصبية و الثريات
Total Gouvernorat	1604	1520	41	41	11	11	كامل الولاية

Source: Direction Régionale de la santé de sousse

المصدر : الإدارة الجهوية للصحة بسوسة



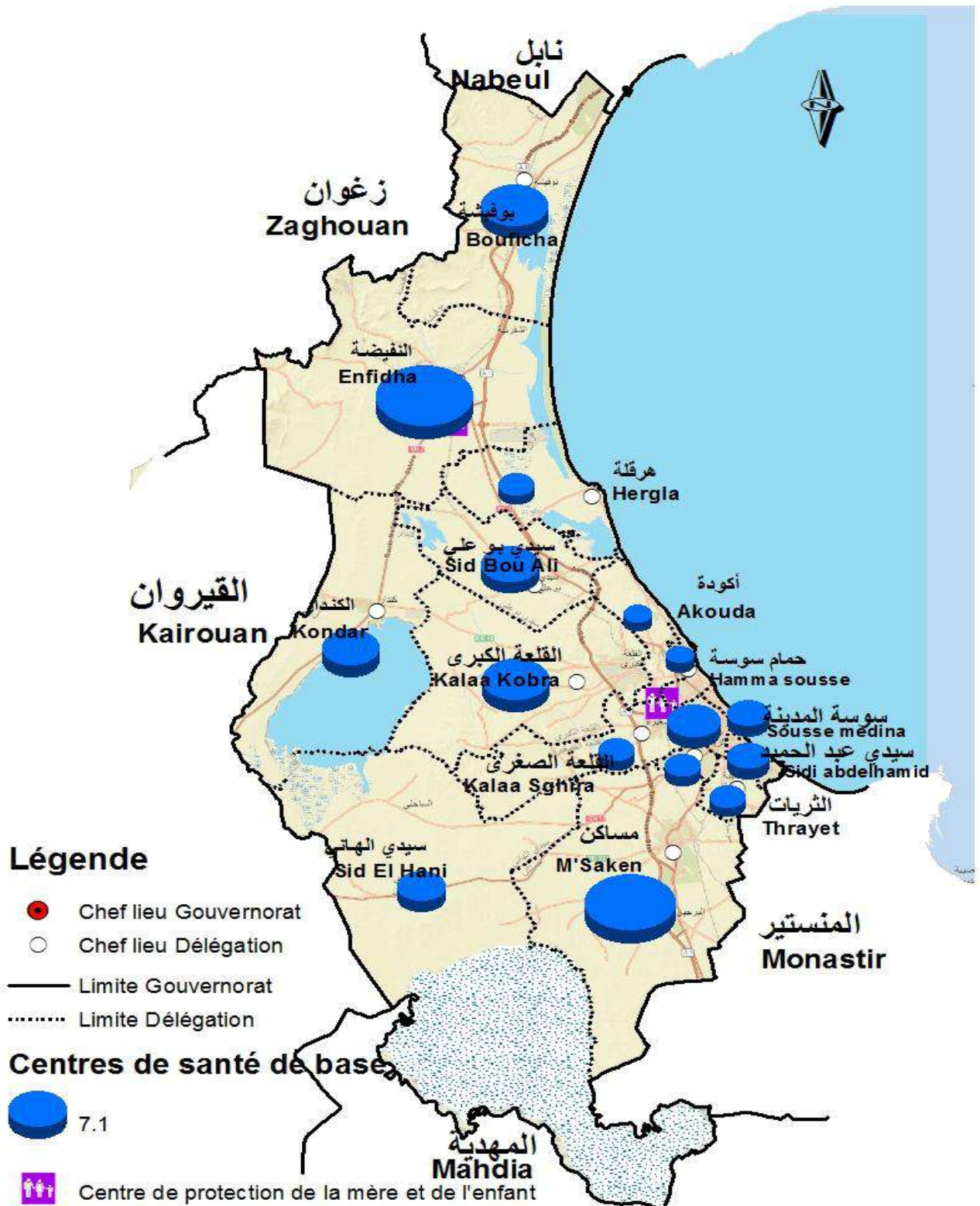
التجهيزات الصحية بالقطاع العام (الجزء الثاني)

Equipements sanitaires dans le secteur public (partie 2)

Délégation	عدد المخابر		مراكز رعاية الأم والطفل		مراكز الصحة الأساسية		المعتدية
	Nombre de laboratoires		Centres de santé de base				
	2021	2020	2021	2020	2021	2020	
sousse medina	0	0	0	0	3	3	سوسة المدينة
sousse riadh	0	0	0	0	3	3	سوسة الرياض
sousse jawhara	18	18	1	1	6	6	سوسة جوهرة
sousse sidi abdelhamid	0	0	0	0	4	4	سوسة سيدي عبد الحميد
hammem sousse	0	0	0	0	2	2	حمام سوسة
akouda	0	0	0	0	3	3	أكودة
kalaa elkobra	1	1	0	0	10	10	القلعة الكبرى
sidi bou ali	1	1	0	0	7	7	سيدي بو علي
hergla	1	1	0	0	3	3	هرقلة
enfidha	1	1	1	1	16	17	النفیضة
bouficha	1	1	0	0	9	8	بوفيشة
kondar	1	1	0	0	7	7	كندار
sidi elheni	1	1	0	0	5	4	سيدي الهاني
m'saken	1	1	0	0	15	15	مساكن
kalaa essoghra	1	1	0	0	3	3	القلعة الصغرى
zaouia/ksiba et threiyet	1	0	0	0	3	3	الزاوية/القصبية و الثريات
Total Gouvernorat	28	27	2	2	99	98	كامل الولاية

Source: Direction Régionale de la santé de sousse

المصدر : الادارة الجهوية للصحة بسوسة



التجهيزات الصحية بالقطاع الخاص (الجزء الأول)
Equipements sanitaires dans le secteur privé (partie 1)

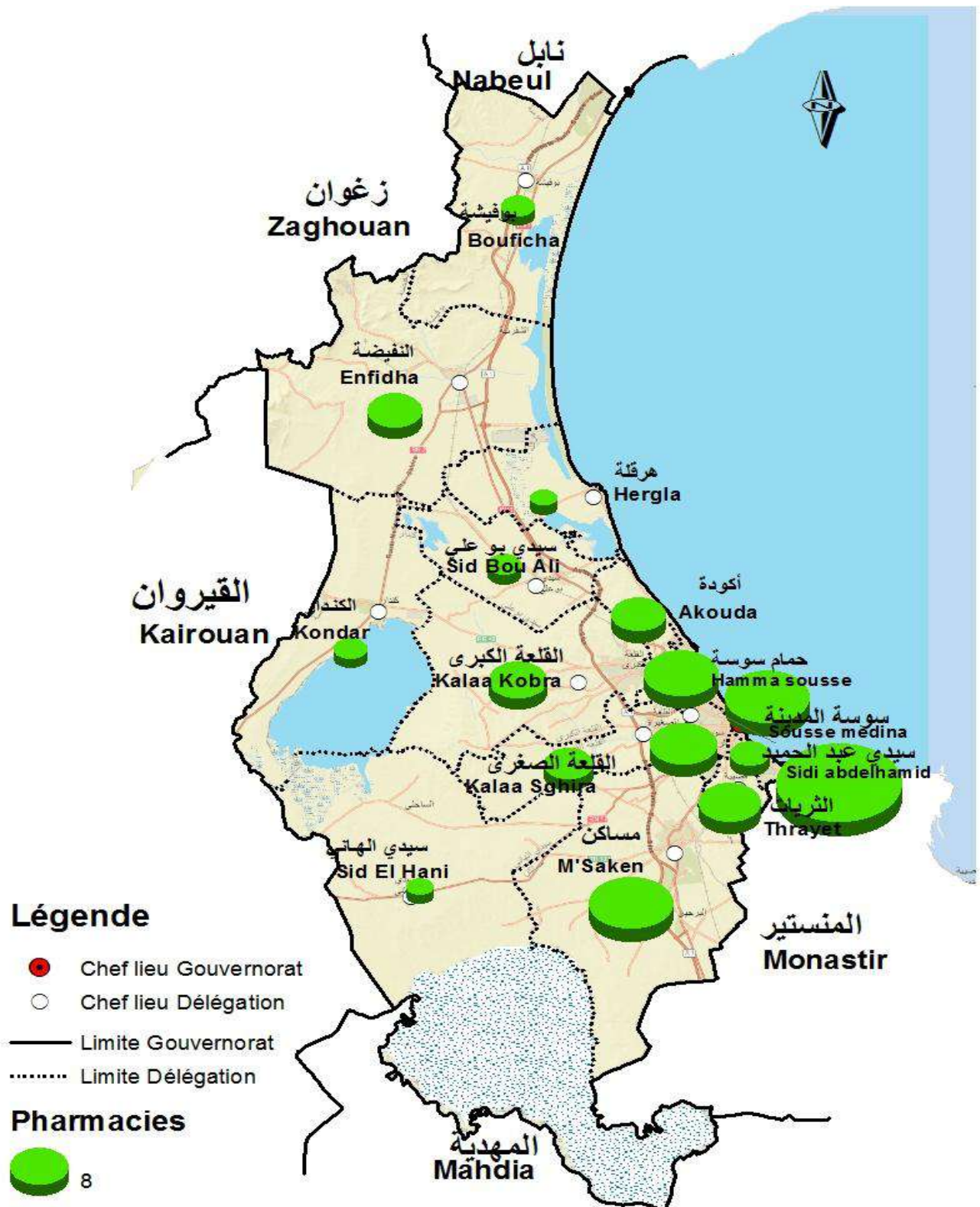
Délégation	الصيدليات Pharmacies		العيادات الخاصة Cabinets de libre pratique		المصحات Cliniques		المعتمدية
	2021	2020	2021	2020	2021	2020	
sousse medina	36	27	142	171	4	4	سوسة المدينة
sousse riadh	12	13	27	34	0	0	سوسة الرياض
sousse jawhara	17	24	443	420	5	5	سوسة جوهرة
sousse sidi abdelhamid	3	3	9	7	0	0	سوسة سيدي عبد الحميد
hammem sousse	14	13	35	36	1	1	حمام سوسة
akouda	9	10	9	19	0	0	اكودة
kalaa elkobra	10	10	18	19	0	0	القلعة الكبرى
sidi bou ali	3	3	6	6	1**	0	سيدي بو علي
hergla	2	2	4	3	0	0	هرقلة
enfidha	9	3	14	24	0	0	النفیضة
bouficha	4	3	6	4	0	0	بوفيشة
kondar	3	3	4	2	0	0	كندار
sidi elheni	2	3	2	2	0	0	سيدي الهاني
m'saken	19	16	52	48	1**	0	مساكن
kalaa essoghra	6	6	5	6	0	0	القلعة الصغرى
zaouia/ksiba et threiyet	12	8	4	4	0	0	الزاوية/القصيبة و الثريات
Total	161	147	780	805	12	10*	كامل الولاية

* منها 4 مصحات احادية الاختصاص (2 لطب العيون و 1 لطب الاطفال و 1 للأمراض الورمية)

(**) مركز تصفية الدم

Source: Direction Régionale de la santé de sousse

المصدر : الإدارة الجهوية للصحة بسوسة

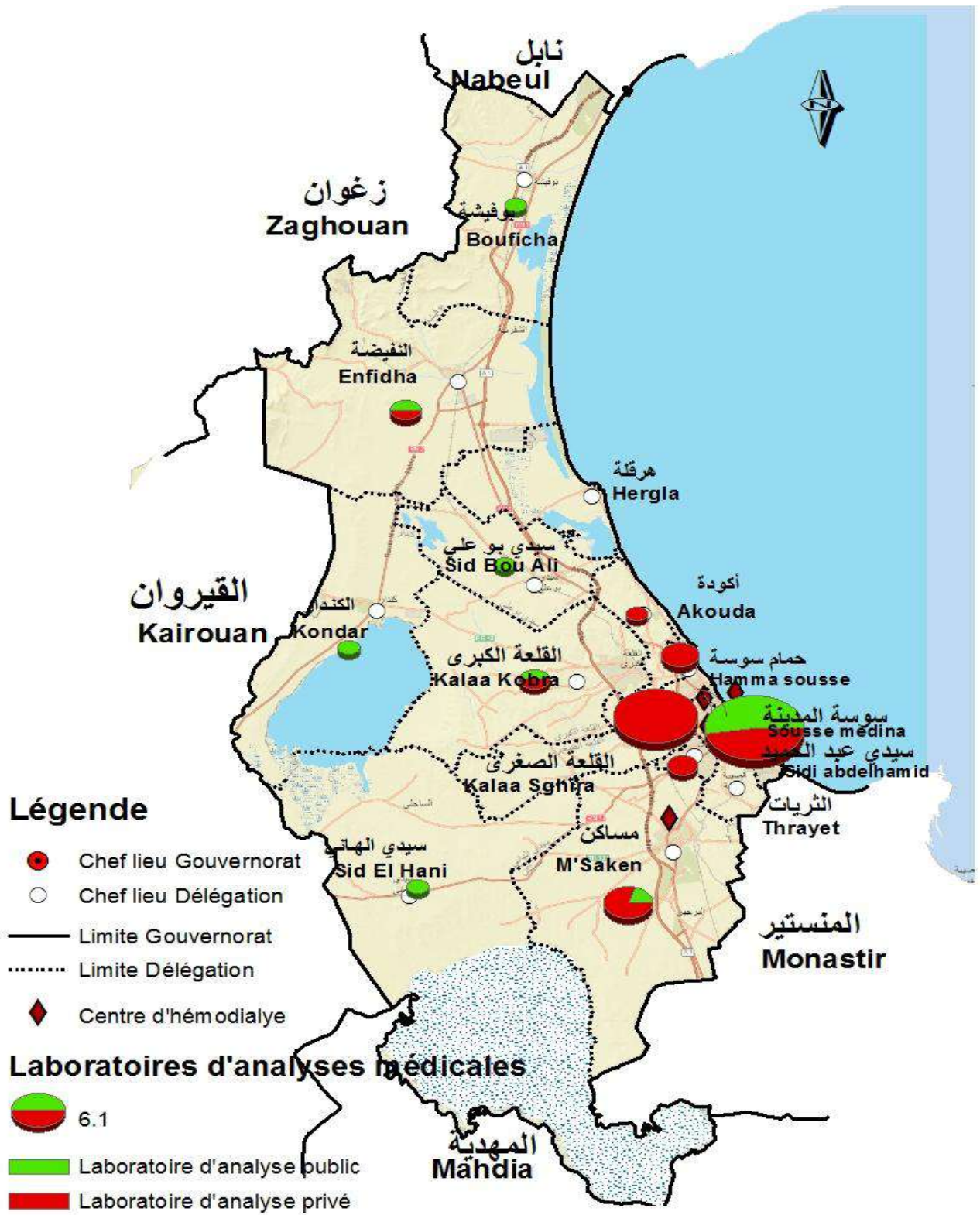


التجهيزات الصحية بالقطاع الخاص (الجزء الثاني)
Equipements sanitaires dans le secteur privé (partie 2)

Délégation	محللات تمرريض Infirmeries		مراكز تصفية الدم Centres d'hémodialyse		عدد المخابر Nombre de laboratoires		المعتمدية
	2021	2020	2021	2020	2021	2020	
sousse medina	4	6	0	0	15	15	سوسة المدينة
sousse riadh	3	3	0	0	2	0	سوسة الرياض
sousse jawhara	4	1	4	4	19	14	سوسة جوهرة
sousse sidi abdelhamid	0	0	0	0	0	0	سوسة سيدي عبد الحميد
hammem sousse	0	0	0	0	2	2	حمام سوسة
akouda	1	3	0	0	1	1	اكودة
kalaa elkobra	1	1	0	0	3	2	القلعة الكبرى
sidi bou ali	0	0	1	1	0	0	سيدي بو علي
hergla	0	0	0	0	0	0	هرقلة
enfidha	0	0	0	0	3	0	النفیضة
bouficha	0	0	0	0	1	0	بوفيشة
kondar	0	0	0	0	0	0	كندار
sidi elheni	0	0	0	0	0	0	سيدي الهاني
m'saken	4	4	1	1	6	5	مساكن
kalaa essoghra	2	3	0	0	1	1	القلعة الصغرى
zaouia/ksiba et threiyet	0	0	0	0	0	0	الزاوية/القصبية و الثريات
Total	19	21	6	6	53	40	كامل الولاية

Source: Direction Régionale de la santé de sousse

المصدر : الإدارة الجهوية للصحة بسوسة



الإطار الطبي بالقطاع العام
Le personnel médical dans le secteur public

Délégation	صيدالّة Pharmaciens		طب الأسنان Dentistes		اختصاص Spécialistes		طب عام Généralistes		المعتمدية
	2021	2020	2021	2020	2021	2020	2021	2020	
sousse medina	0	3	3	3	1	1	11	12	سوسة المدينة
sousse riadh	0	0	3	1	0	0	6	6	سوسة الرياض
sousse jawhara	50	54	28	27	351	385	58	64	سوسة جوهرة
sousse sidi abdelhamid	0	0	2	2	0	0	8	9	سوسة سيدي عبد الحميد
hammem sousse	0	0	3	1	0	0	4	4	حمام سوسة
akouda	0	0	1	3	3	1	4	5	اكودة
kalaa elkobra	1	1	2	2	3	4	16	13	القلعة الكبرى
sidi bou ali	1	1	2	2	3	3	6	6	سيدي بو علي
hergla	1	0	1	1	0	0	1	1	هرقلّة
enfidha	1	1	2	2	3	6	9	6	النفیضة
bouficha	1	0	1	1	0	0	3	4	بوفیشة
kondar	1	0	0	1	0	0	4	3	كندار
sidi elheni	0	0	1	1	0	0	3	3	سيدي الهاني
m'saken	2	2	6	6	21	24	26	29	مساكن
kalaa essoghra	1	1	1	2	0	5	4	5	القلعة الصغرى
zaouia/ksiba et threiyet	0	0	2	2	0	0	5	5	الزاوية/القصبية و الثريات
Total	59	63	58	57	385	429	168	175	كامل الولاية

Source: Direction Régionale de la santé de sousse

المصدر : الإدارة الجهوية للصحة بسوسة

الإطار الطبي بالقطاع الخاص
Le personnel médical dans le secteur privé

Délégation	صيدالّة Pharmaciens		طب الأسنان Dentistes		اختصاص Spécialistes		طب عام Généralistes		المعتمدية
	(*)2021	2020	2021	2020	2021	2020	2021	2020	
sousse medina		18	101	97	91	116	51	55	سوسة المدينة
sousse riadh		10	21	18	8	5	19	15	سوسة الرياض
sousse jawhara		36	71	63	340	298	103	70	سوسة جوهرة
sousse sidi abdelhamid		5	11	11	2	1	7	9	سوسة سيدي عبد الحميد
hammem sousse		15	28	25	18	16	17	22	حمام سوسة
akouda		9	10	9	3	0	6	4	أكودة
kalaa elkobra		10	12	8	4	3	14	9	القلعة الكبرى
sidi bou ali		2	5	5	0	4	6	7	سيدي بو علي
hergla		2	2	1	0	0	4	5	هرقلّة
enfidha		9	8	9	9	0	5	4	النفيسة
bouficha		3	3	3	1	2	5	3	بوفيشة
kondar		2	2	2	0	1	4	5	كندار
sidi elheni		2	1	2	0	0	2	2	سيدي الهاني
m'saken		15	33	30	23	18	29	29	مساكن
kalaa essoghra		6	6	6	0	0	5	5	القلعة الصغرى
zaouia/ksiba et threiyet		12	5	5	0	0	4	5	الزاوية/القصبية و الثريات
Total	NR	156	319	294	499	464	281	249	كامل الولاية

Source: Direction Régionale de la santé de sousse

المصدر : الإدارة الجهوية للصحة بسوسة

الإطار شبه الطبي بالقطاع العام
Le personnel paramédical dans le secteur public

Délégation	مساعدو الصحة Auxiliaires		الممرضون Infirmiers		الفنيون السامون Techniciens supérieurs		المعتدية
	2021	2020	2021	2020	2021	2020	
sousse medina	0	0	40	42	24	36	سوسة المدينة
sousse riadh	6	6	14	16	7	6	سوسة الرياض
sousse jawhara	63	65	1272	1308	789	826	سوسة جوهرة
sousse sidi abdelhamid	0	0	20	25	8	8	سوسة سيدي عبد الحميد
hammem sousse	0	2	11	19	2	3	حمام سوسة
akouda	2	1	13	8	4	5	أكودة
kalaa elkobra	1	1	68	68	21	21	القلعة الكبرى
sidi bou ali	3	5	46	38	14	13	سيدي بو علي
hergla	0	0	13	10	3	3	هرقلة
enfidha	9	8	66	69	27	30	النفیضة
bouficha	9	4	34	35	16	25	بوفيشة
kondar	3	3	12	12	5	4	كندار
sidi elheni	1	1	11	14	8	4	سيدي الهاني
m'saken	7	7	96	118	51	52	مساكن
kalaa essoghra	3	3	10	14	10	8	القلعة الصغرى
zaouia/ksiba et threiyet	0	0	9	10	4	6	الزاوية/القصبية و الثريات
Total	107	106	1735	1806	993	1050	كامل الولاية

Source: Direction Régionale de la santé de sousse

المصدر : الإدارة الجهوية للصحة بسوسة

الشباب والطفولة
Jeunesse et Enfance

الفضاءات الشبابية
Espaces de la jeunesse

Délégation	نوادي الشباب الريفي		maisons de jeunes دور الشباب				العدد		المعتمدية
	Clubs de la jeunesse rurale		Adhérents المنخرطون						
	2021	2020	2021		2020		2021	2020	
			منهم إناث	Total - المجموع	منهم إناث	Total - المجموع			
sousse medina	0	0	170	359	146	254	1	1	سوسة المدينة
sousse riadh	0	0	695	1646	696	1673	2	2	سوسة الرياض
sousse jawhara	0	0							سوسة جوهرة
sousse sidi abdelhamid	0	0	59	109	22	52	1	1	سوسة سيدي عبد الحميد
hammem sousse			513	1252	351	745	2	2	حمام سوسة
akouda			100	269	50	101	1	1	أكودة
kalaa elkobra	3	3			61	116	1	1	القلعة الكبرى
sidi bou ali	1	1	70	164	50	118	1	1	سيدي بو علي
hergla	1	1	41	112	19	56	1	1	هرقلة
enfidha	3	3	71	107	15	38	1	1	النفیضة
bouficha	2	2	143	305	196	459	1	1	بوفيشة
kondar	2	2	5	74	14	35	1	1	كندار
sidi elheni	3	3	56	130	70	188	1	1	سيدي الهاني
m'saken	4	4	88	197	110	329	3	3	مساكن
kalaa essoghra			88	139	46	74	1	1	القلعة الصغرى
zaouia/ksiba et threiyet	1	1	75	177	75	177	1	1	الزاوية/القصبية و الثريات
Total Gouvernorat	20	20	2174	5040	1921	4415	19	19	كامل الولاية

Source: Direction régionale de la jeunesse, du sport et de l'éducation physique de sousse

المصدر : الإدارة الجهوية للشباب والرياضة والتربية البدنية بسوسة



فضاءات الطفولة
Espaces de l'enfance

Délégation	Garderies scolaires <small>محاضن مدرسية</small>		المحاضن الخاصة		رياض الأطفال (عمومي وخاص)		نوادي الأطفال (عمومي وخاص) *		المعتمدية
			Crèches privées		Jardins d'enfants (Pub+Privés)		Clubs d'enfants (Pub+Privés) *		
	2021	2020	2021	2020	2021	2020	2021	2020	
sousse medina	15	13	4	5	11	14			سوسة المدينة
sousse riadh	21	25	3	6	27	34			سوسة الرياض
sousse jawhara	32	37	18	21	64	61			سوسة جوهرة
sousse sidi abdelhamid	17	16	2	2	19	25			سوسة سيدي عبد الحميد
hammem sousse	21	19	2	2	27	30			حمام سوسة
akouda	21	24	1	1	17	20			أكودة
kalaa elkobra	31	40	1	1	37	39			القلعة الكبرى
sidi bou ali	10	11	1	2	12	8			سيدي بو علي
hergla	3	3			4	4			هرقلية
enfidha	4	8	1	2	27	21			النفیضة
bouficha	5	5		1	13	11			بوفيشة
kondar					5	6			كندار
sidi elheni					4	3			سيدي الهاني
m'saken	17	16	6	7	47	52			مساكن
kalaa essoghra	21	27	1	1	23	21			القلعة الصغرى
zaouia/ksiba et threiyet	10	11			16	17			الزاوية/القصيبة و الثريات
Total Gouvernorat	228	255	40	51	353	366			كامل الولاية

(*) : Non recensé

Source: Direction régionale de la jeunesse, du sport et de l'éducation physique de sousse

غير محدد : (*)

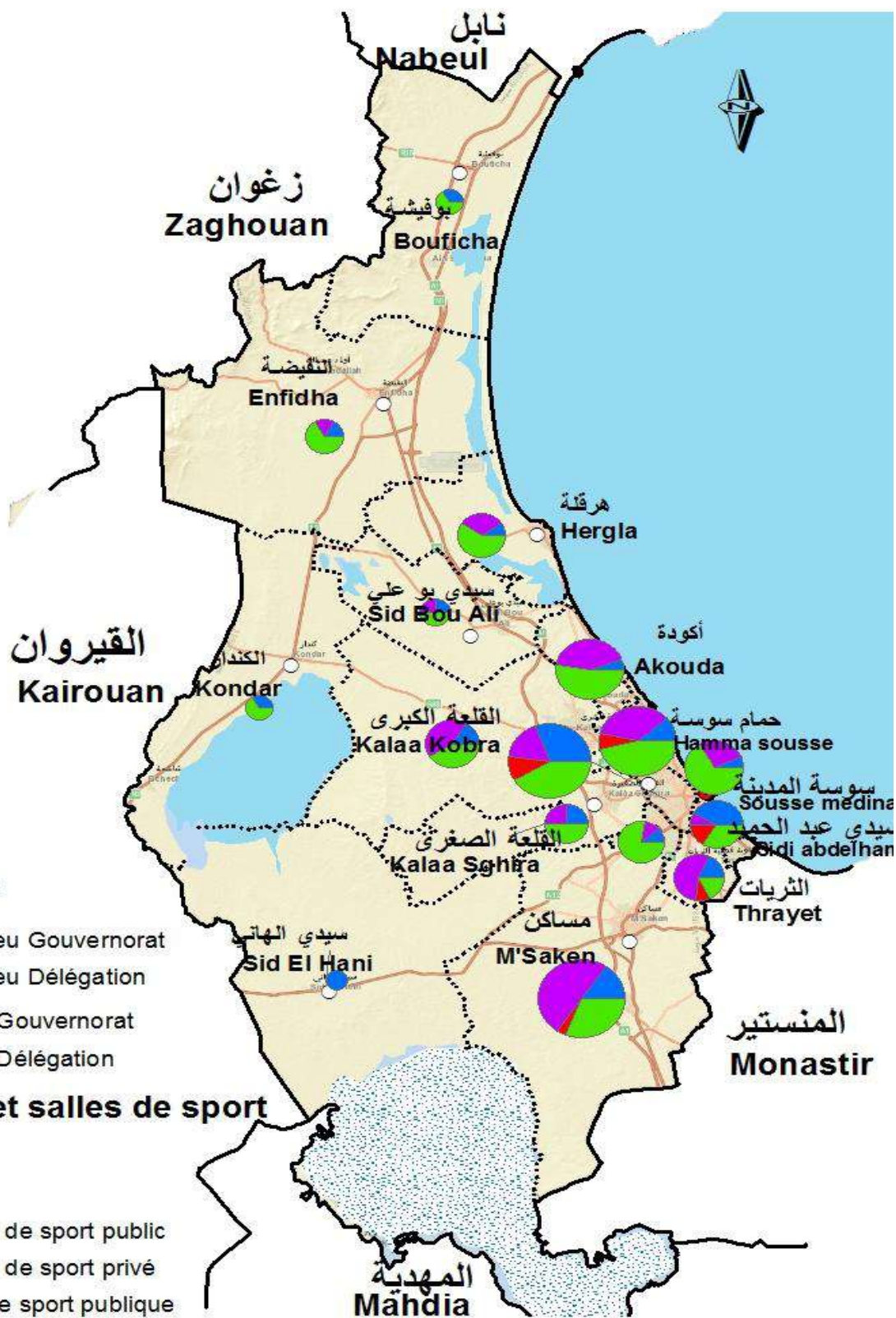
المصدر : مصلحة الطفولة بسوسة

الفضاءات الرياضية
Espaces sportifs

Délégation	الملاعب الرياضية الخاصة		الملاعب الرياضية العمومية		القاعات الرياضية الخاصة		القاعات الرياضية العمومية		المعتمدية
	Terrains de sport privés		Terrains de sport publics		Salles de sport privées		Salles de sport publiques		
	2021	2020	2021	2020	2021	2020	2021	2020	
sousse medina	4	4			9	8			سوسة المدينة
sousse riadh	2	2	1	1	13	13			سوسة الرياض
sousse jawhara	1	1	10	10	27	23	3	3	سوسة جوهرة
sousse sidi abdelhamid	1	1	3	3	7	7	2	2	سوسة سيدي عبد الحميد
hammem sousse	8	8	2	2	24	19	2	2	حمام سوسة
akouda	10	9	1	1	12	11			أكودة
kalaa elkobra	8	8	1	1	8	7	1	1	القلعة الكبرى
sidi bou ali	3	3	1	1	1	1			سيدي بو علي
hergla	2	2	1	1	2	2			هرقله
enfidha	3	3	1	1	17	15	1	1	النفیضة
bouficha	1	1	1	1	6	5	1	1	بوفيشة
kondar	2	2	1	1	1	1			كندار
sidi elheni			1	1	3	2			سيدي الهاني
m'saken	12	12	5	5	19	17	1	1	مساكن
kalaa essoghra	3	3	3	3	9	8			القلعة الصغرى
zaouia/ksiba et threiyet	4	4	2	2	3	2	1	1	الزاوية/القصبية و الثريات
Total Gouvernorat	64	63	34	34	161	141	12	12	كامل الولاية

Source : Commissariat Régional de la jeunesse et du sport de sousse

المصدر : المندوبية الجهوية للشباب و الرياضة بسوسة



الجمعيات الرياضية المدنية
Associations sportives civiles

Délégation	Associations sportives civiles الجمعية الرياضية المدنية				المعتمدية
	Licenciés المجازون		Nombre العدد		
	2021	2020	2021	2020	
sousse medina	2056	1684	25	20	سوسة المدينة
sousse riadh	383	391	15	11	سوسة الرياض
sousse jawhara	1491	2042	17	16	سوسة جوهرة
sousse sidi abdelhamid	576	668	6	7	سوسة سيدي عبد الحميد
hammem sousse	1093	1019	17	19	حمام سوسة
akouda	728	542	10	10	أكودة
kalaa elkobra	493	241	10	9	القلعة الكبرى
sidi bou ali	146	184	1	1	سيدي بو علي
hergla	145	150	1	1	هرقلة
enfidha	261	225	3	3	النفیضة
bouficha	271	386	4	3	بوفيشة
kondar	150	158	1	1	كندار
sidi elheni	145	260	3	3	سيدي الهاني
m'saken	1596	1583	21	19	مساكن
kalaa essoghra	393	510	7	7	القلعة الصغرى
zaouia/ksiba et threiyet	1037	962	11	11	الزاوية/القصبية و الثريات
Total Gouvernorat	10964	11005	152	141	كامل الولاية

Source : Commissariat Régional de la jeunesse et du sport de sousse

المصدر : المندوبية الجهوية للشباب و الرياضة بسوسة

الثقافة

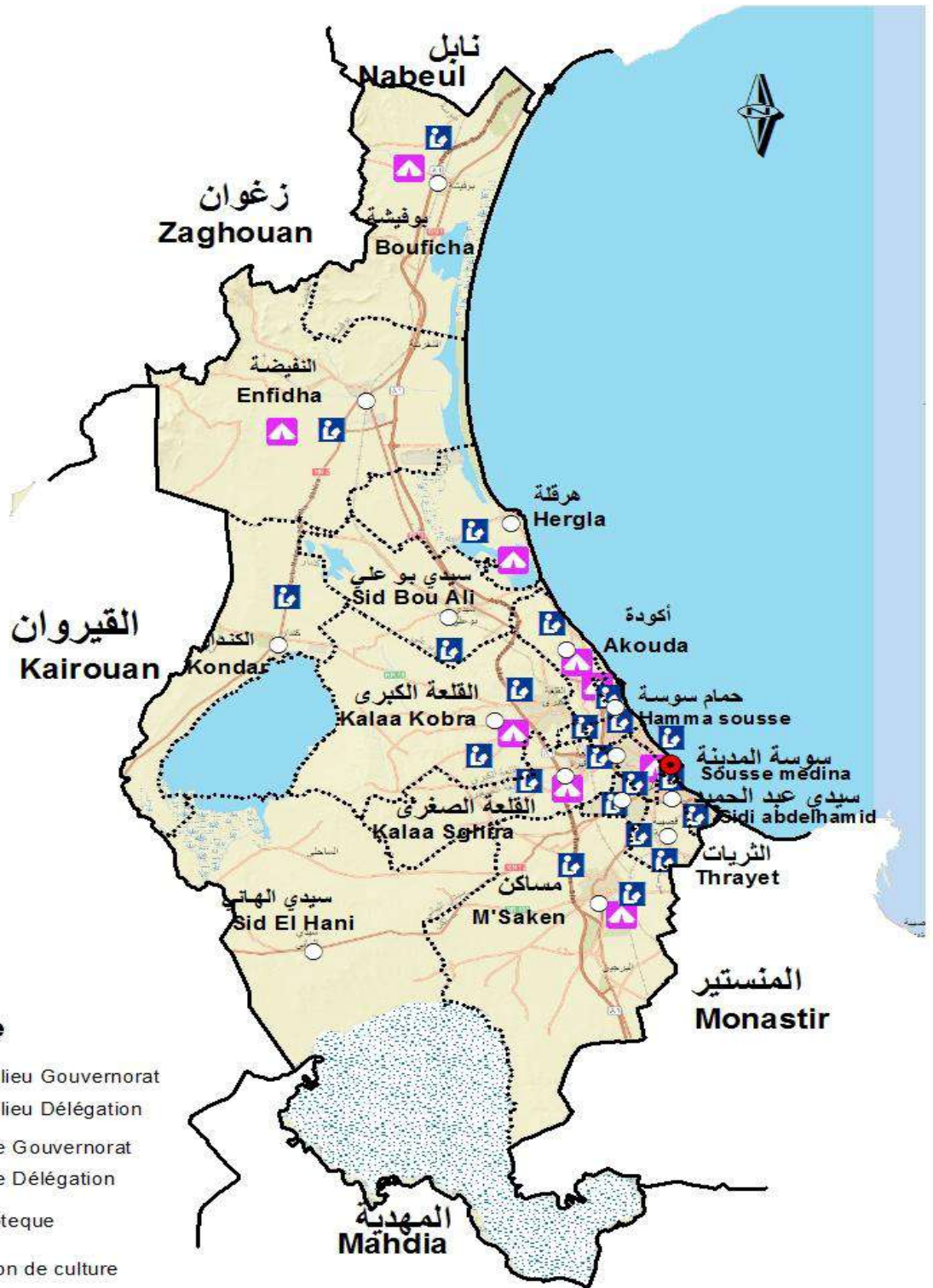
Culture

Espaces culturels الفضاءات الثقافية

Délégation	المهرجانات Festivals		المسارح Théâtres		دور الثقافة Maisons de culture		المكتبات العمومية Bibliothèques		المعتمدية
	2021	2020	2021	2020	2021	2020	2021	2020	
	sousse medina	42	42	1	1	1	1	2	
sousse riadh	1	1					1	1	سوسة الرياض
sousse jawhara			1	1			1	1	سوسة جوهرة
sousse sidi abdelhamid	1	1					1	1	سوسة سيدي عبد الحميد
hammem sousse	15	15			1	1	3	3	حمام سوسة
akouda	7	7	1	1	1	1	1	1	أكودة
kalaa kobra	10	10	1	1	1	1	2	2	القلعة الكبرى
sidi bou ali	2	2					1	1	سيدي بو علي
hergla	12	12			1	1	1	1	هرقلية
enfidha	10	10			1	1	2	2	النفیضة
bouficha	7	7			1	1	1	1	بوفيشة
kondar	1	1					1	1	كندار
sidi elheni							-	-	سيدي الهاني
m saken	11	11	1	1	1	1	2	2	مساكن
kalaa soghra	10	10			1	1	2	2	القلعة الصغرى
zaouia/ksiba et threyet							2	2	الزاوية/القصبية و الثريات
Total	129	129	5	5	9	9	23	23	كامل الولاية

Source :Commissariat Régional de la culture et de la sauvegarde du patrimoine de sousse

المصدر : المندوبية الجهوية للثقافة بسوسة



المتاحف والمعالم الأثرية (2021)
Musées et Sites Archéologiques (2021)

Délégation	Monuments et Sites Archéologiques		Musées		المعتمدية
	عدد الزائرين	المعلم	عدد الزائرين	المتحف	
	Visiteurs	Monument	Visiteurs	Musée	
sousse medina	11884	رباط سوسة	13176	المتحف الاثري بسوسة	سوسة المدينة
sousse riadh	1423	الجامع الكبير بسوسة			سوسة الرياض
sousse jawhara					سوسة جوهرة
sousse sidi abdelhamid					سوسة سيدي عبد الحميد
hammem sousse					حمام سوسة
akouda					اكودة
kalaa kobra					القلعة الكبرى
sidi bou ali					سيدي بو علي
hergla					هرقلة
enfidha			226	متحف النفيضة	النفيضة
bouficha					بوفيشة
kondar					كندار
sidi elheni					سيدي الهاني
m saken					مساكن
kalaa soghra					القلعة الصغرى
zaouia/ksiba et threyet					الزاوية/القصبية و الثريات
Total Gouvernorat	13307		13402		كامل الولاية

Source: Commissariat régional de la culture de sousse

المصدر : المندوبية الجهوية للتقافة بسوسة

الشؤون الدينية
Affaires religieuses

الشؤون الدينية - قطاع الكتاتيب
Affaires religieuses_Ecoles coraniques

Délégation	عدد الأطفال Nombre d'enfants								عدد المؤدبين Nbre de Muddebs				عدد الكتاتيب Nbre d'écoles coraniques		المعتمدية
	5 سنوات		4 سنوات		5 سنوات		4 سنوات		2021		2020		2021	2020	
	منهم إناث	المجموع	منهم إناث	المجموع	منهم إناث	المجموع	منهم إناث	المجموع	منهم إناث	المجموع	منهم إناث	المجموع			
	fém	Total	fém	Total	fém	Total	fém	Total	fém	Total	fém	Total			
sousse medina	74	136	68	114	90	163	74	136	7	7	6	6	7	6	سوسة المدينة
sousse riadh	85	152	61	130	102	185	40	69	7	7	7	7	7	7	سوسة الرياض
sousse jawhara	114	238	61	126	137	253	80	141	11	12	10	11	12	11	سوسة جوهرة
sousse sidi abdelhamid	102	212	160	288	142	238	154	274	9	9	9	9	9	9	سوسة سيدي عبد الحميد
hammem sousse	15	28	13	27	2	7	13	34	2	2	2	2	2	2	حمام سوسة
akouda	14	27	13	34	22	60	15	37	1	2	1	2	2	2	أكودة
kalaa kobra	87	172	57	133	75	159	101	190	8	11	8	11	11	11	القلعة الكبرى
sidi bou ali	31	60	26	50	10	20	22	41	3	3	2	2	3	2	سيدي بو علي
hergla	17	30	16	31	17	32	16	35	0	1		1	1	1	هرقل
enfidha	31	66	38	71	21	55	40	92	4	4	4	4	4	4	النفیضة
bouficha	27	50	45	90	28	70	51	110	5	7	4	6	7	6	بوقيشة
kondar	9	16	30	47	20	48	13	24	3	3	3	3	3	3	كندار
sidi elheni	5	20	8	16	6	22	7	15	0	1		1	1	1	سيدي الهاني
m saken	106	227	146	309	233	468	196	420	21	38	16	32	38	32	مساكن
kalaa soghra	64	138	54	122	61	131	52	122	7	7	7	7	7	7	القلعة الصغرى
zaouia/ksiba et threyet	62	129	67	138	28	67	91	181	4	6	4	6	6	6	الزاوية/القصيبة و الثريات
Total	843	1701	863	1726	994	1978	965	1921	92	120	83	110	120	110	المجموع

الشؤون الدينية - المعالم الدينية
Affaires religieuses - Monuments

Délégation	Personnels الإطارات الدينية										Monuments المعالم الدينية				المعتدية		
	Prédicateurs الوعاظ				Autres القلمين على الشؤون		Mouadhins عدد المؤننين		Imam Khoms عدد أئمة الخمس		Imam Khatib عدد الأئمة الخطباء		Mosquées المساجد			Mosquées الجوامع	
	dont منهم إناث fém		المجموع Total		2021		2020		2021		2020		2021			2020	
	2021	2020	2021	2020	2021	2020	2021	2020	2021	2020	2021	2020	2021	2020		2021	2020
sousse medina	1	1	1	1	30	30	30	30	28	28	9	9	28		9	9	سوسة المدينة
sousse riadh	0	1		1	5	5	6	6	6	6	7	7	1	1	9	9	سوسة الرياض
sousse jawhara	1	1	1	1	17	17	8	8	13	13	13	13	1	1	18	18	سوسة جوهرة
sousse sidi abdelhamid	0	0			8	8	7	7	6	6	9	9	2	2	9	9	سوسة سيدي عبد الحميد
hammem sousse	0	1		1	5	5	5	5	5	5	6	6	0		9	9	حمام سوسة
akouda	0	1		1	9	9	7	7	6	6	7	7	2	2	9	9	أكودة
kalaa kobra	0	1		1	22	22	19	19	13	13	9	9	8	8	19	19	القلعة الكبرى
sidi bou ali	0	0			9	9	7	7	6	6	11	11	0		11	11	سيدي بو علي
hergla	0	1		1	6	6	3	3	4	4	6	6	0		7	7	هرقلية
enfidha	0	1		1	20	20	15	15	14	14	11	11	4	4	22	22	النفيسة
bouficha	1	1	1	1	10	10	8	8	9	9	9	9	1	1	11	11	بوفيشة
kondar	0	1		1	7	7	6	6	6	6	6	6	0		7	7	كندار
sidi elheni	0	1		1	9	9	7	7	5	5	5	5	0		12	12	سيدي الهاني
m saken	1	2	1	2	66	66	41	41	50	50	27	27	45	45	35	35	مساكن
kalaa soghra	0	1		1	17	17	14	14	13	13	11	11	6	6	11	11	القلعة الصغرى
zaouia/ksiba et threyet	0	0			8	8	6	6	7	7	8	8	1	1	9	9	الزاوية/القصبية و الثريات
Total	4	14	4	14	248	248	189	189	191	191	154	154	99	71	207	207	المجموع

source: direction régionale des affaires religieuses de sousse

المصدر: الإدارة الجهوية للشؤون الدينية بسوسة

القطاعات المنتجة
Secteurs Productifs

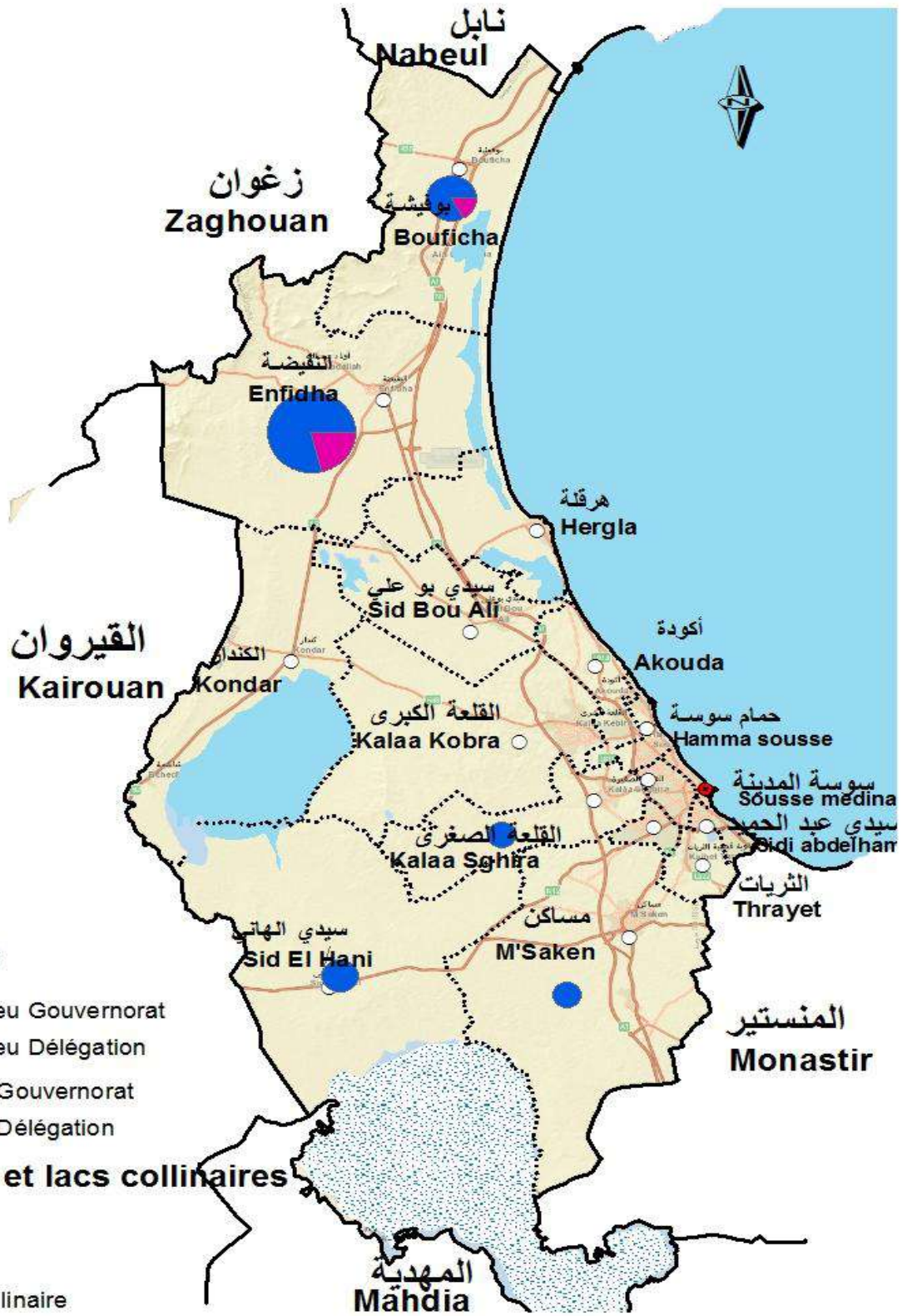
الفلاحة
Agriculture

تطور استغلال البحيرات الجبلية
Evolution de l'exploitation des Lacs Collinaires

DELEGATION	الكمية المستغلة Exploitation		المخزون إلى آخر السنة (الف متر مكعب) Reserve (mille m3)		طاقة الخزن (الف متر مكعب) Capacité de rétention (mille m3)		عدد البحيرات Nbre de lacs		المعتدية
	2021	2020	2021	2020	2021	2020	2021	2020	
sousse medina									سوسة المدينة
sousse riadh									سوسة الرياض
sousse jawhara									سوسة جوهرة
sousse sidi abdelhamid									سوسة سيدي عبد الحميد
hammem sousse									حمام سوسة
akouda									اكودة
kalaa kobra									القلعة الكبرى
sidi bou ali									سيدي بو علي
hergla									هرقلة
enfidha	0	15	60	338	885	885	15	15	النفیضة
bouficha	0	15	0	25	278	278	5	5	بوفيشة
kondar									كندار
sidi elheni	0		4	37	129	129	3	3	سيدي الهاني
m saken	0		4	40	95	95	2	2	مساكن
kalaa soghra	0		12	38	70	70	2	2	القلعة الصغرى
zaouia/ksiba et threyet									الزاوية/القصبية و الثريات
TOTAL	0	30	80	478	1457	1457	27	27	المجموع

Source : Commissariat Régional au Développement Agricole de sousse

المصدر: المندوبية الجهوية للتنمية الفلاحية بسوسة



تطور استغلال السدود الكبرى و السدود الجبلية
Evolution de l'exploitation des grands barrages et des barrages collinaires

DELEGATION	الكمية المستغلة Exploitation		الكمية المخزنة (الف متر مكعب) Reserve (mille m3)		طاقة الخزن (الف متر مكعب) Capacité de rétention (mille m3)		عدد السدود و السدود الجبلية Nbre de barrages et barrages collinaires		المعمدية
	2021	2020	2021	2020	2021	2020	2021	2020	
sousse medina									سوسة المدينة
sousse riadh									سوسة الرياض
sousse jawhara									سوسة جوهرة
sousse sidi abdelhamid									سوسة سيدي عبد الحميد
hammem sousse									حمام سوسة
akouda									أكودة
kalaa kobra									القلعة الكبرى
sidi bou ali									سيدي بو علي
hergla									هرقلة
enfidha	0	3.85	2.21	4.87	11.86	11.86	4	4	النفیضة
bouficha	0	5.8	0.96	11.8	22	22	1	1	بوفيشة
kondar									كندار
sidi elheni									سيدي الهاني
m saken									مساكن
kalaa soghra									القلعة الصغرى
zaouia/ksiba et threyet									الزاوية/القصبية و الثريات
TOTAL	0	9.65	3.17	16.67	33.86	33.86	5	5	المجموع

Source : Commissariat Régional au Développement Agricole de sousse

المصدر: المندوبية الجهوية للتنمية الفلاحية بسوسة

تطور الموارد المائية حسب المائدة السطحية

Evolution des ressources hydriques par nappe phréatique

Nom de nappe	الاستغلال (م.م3)		الموارد (م.م3)		عدد الآبار		اسم المائدة
	Exploitation (Mm3)		Ressources (Mm3)		Nbre de puits		
	2021	2020	2021	2020	2021	2020	
bouficha	1.024	1.024	0.95	0.95	390	390	بوقيشة
chatt mérièm	1.030	1.030	0.80	0.80	270	270	شط مريم
sidi saidane	0.350	0.350	0.35	0.35	133	133	سيدي سعيدان
m saken	2.306	2.301	1.30	1.30	524	522	مساكن
sebkhet el kelbia/kroussia	1.247	1.247	1.30	1.30	195	195	سبخة الكلبية/كروسيه
frada/m saken	0.301	0.301	0.40	0.40	49	49	فرادة/مساكن
sidi elhéni/zerdoub	0.415	0.415	0.50	0.50	60	60	سيدي الهاني/زردوب
kondar/sidi bou ali	3.770	3.750	2.90	2.90	817	814	كندار/سيدي الهاني
chguernia	2.110	2.109	1.80	1.80	390	389	الشقارنية
oued elkheirat	0.428	0.428	0.95	0.95	118	117	واد الخيرات
oued leya	3.133	3.133	3.30	3.30	795	795	واد لاية
TOTAL	16.11	16.09	14.55	14.55	3741	3734	المجموع

Source : Commissariat Régional au Développement Agricole de sousse

المصدر : المندوبية الجهوية للتنمية الفلاحية بسوسة

تطور الموارد المائية حسب المائدة العميقة

Evolution des ressources hydriques par nappe profonde

Nom de la nappe	الاستغلال (م.م3)		الموارد (م م 3)		عدد الآبار		اسم المائدة
	Exploitation (Mm3)		Ressources (Mm3)		Nbre de puits		
	2021	2020	2021	2020	2021	2020	
bouficha 1	1.6	1.23	1	1	33	67	بوفيشة 1
bouficha 2	0.22	0.197	0.5	0.5	6	14	بوفيشة 2
knaiis	0.65	0.52	0.5	0.5	28	65	الكنائس
kroussia	3.02	2.69	1	1	38	55	كروسية
baloum	2.03	1.64	1.5	1.5	118	215	بلعوم
dhraa essouatir	1.14	0.76	0.7	0.7	18	33	ذراع السواطير
oued el khéirat	10.37	9.77	6	6	44	85	واد الخيرات
chguernia	2.92	2.69	2	2	27	45	الشقارنية
djebel menguoub	0.19	0.24	1	1	8	35	جبل منقوب
djebel fadhloun	0.22	0.16	1	1	2	4	جبل فضلون
djebel garci	0.12	0	1	1	2	7	جبل فارصي
oued leya		0		0		0	واد لاية
Total	22.48	19.897	16.2	16.2	324	625	المجموع

Source : Commissariat Régional au Développement Agricole de sousse

المصدر : المندوبية الجهوية للتنمية الفلاحية بسوسة

تطور مساحة الأراضي الفلاحية حسب المؤهلات

Evolution de superficie des Terres Agricoles selon la vocation

Unité : ha

الوحدة : هك

DELEGATION	الغابات و المراعي Forêts et parcours		أراضي غير صالحة للزراعة Terres non labourables		الأراضي المحترثة Terres agricoles		المعمدية
	2021	2020	2021	2020	2021	2020	
	sousse medina	0	3	2205	2205	928	
sousse riadh	0	111	710	710	2961	2961	سوسة الرياض**
sousse jawhara							سوسة جوهرة*
sousse sidi abdelhamid							سوسة سيدي عبد الحميد*
hammem sousse	8	9	745	745	942	942	حمام سوسة
akouda	79	82	520	520	3891	3891	اكودة
kalaa kobra	1225	1799	650	650	22455	22455	القلعة الكبرى
sidi bou ali	1644	2904	511	511	8698	8698	سيدي بو علي
hergla	937	1277	170	170	8572	8572	هرقلة
enfidha	9099	11563	4305	4305	21174	21174	النفیضة
bouficha	2774	12181	1542	1542	11598	11598	بوفيشة
kondar	3272	3672	11908	11908	11780	11780	كندار
sidi elheni	1073	4991	34264	34264	30404	30404	سيدي الهاني
m saken	398	4272	1268	1268	28926	28926	مساكن
kalaa soghra	0	3541	442	442	6637	6637	القلعة الصغرى
zaouia/ksiba et threyet							الزاوية/القصبية و الثريات**
TOTAL	20509	46405	59240	59240	158966	158966	المجموع

المصدر: المندوبية الجهوية للتنمية الفلاحية بسوسة

* المساحة تشمل معتمديات سوسة المدينة و سيدي عبد الحميد و جوهرة
** المساحة تشمل معتمديتي سوسة الرياض و الزاوية/القصبية و الثريات

تطور المساحات السقوية العمومية حسب المعتمدية
Evolution des Périmètres Publics Irrigués selon la Délégation

Unité : Ha

الوحدة: هـ

DELEGATION	المساحات المستغلة		المساحات المروية		المساحات القابلة للري		المعتمدية
	Superficies exploitées		Superficies irriguées		Superficies irrigables		
	2021	2020	2021	2020	2021	2020	
sousse medina							سوسة المدينة
sousse riadh							سوسة الرياض
sousse jawhara							سوسة جوهرة
sousse sidi abdelhamid							سوسة سيدي عبد الحميد
hammem sousse							حمام سوسة
akouda	120	125	120	125	781	781	أكودة
kalaa kobra	560	357	560	463	607	607	القلعة الكبرى
sidi bou ali	250	230	250	230	952	952	سيدي بو علي
hergla							هرقلة
enfidha	200	171	200	186	580	580	النفیضة
bouficha	2800	1582	2800	2350	5210	5210	بوفيشة
kondar	30	130	30	130	363	363	كندار
sidi elheni	120	15	120	15	129	91	سيدي الهاني
m saken	174	159	185	174	204	211	مساكن
kalaa soghra							القلعة الصغرى
zaouia/ksiba et threyet	257	115	257	257	257	257	الزاوية/القصبية و الثريات
TOTAL	4511	2884	4522	3930	9083	9052	المجموع

Source : Commissariat Régional au Développement Agricole de sousse

المصدر: المندوبية الجهوية للتنمية الفلاحية بسوسة

ملاحظة/المساحات المروية بمنظومة نهائية ضعيفة جدا نظرا للنقص الحاد في مخزون سد نهائية, المساحات المروية بالمناطق السقوية ببوفيشة ضعيفة نظرا لمحدودية الموارد المائية بسد الرمل,

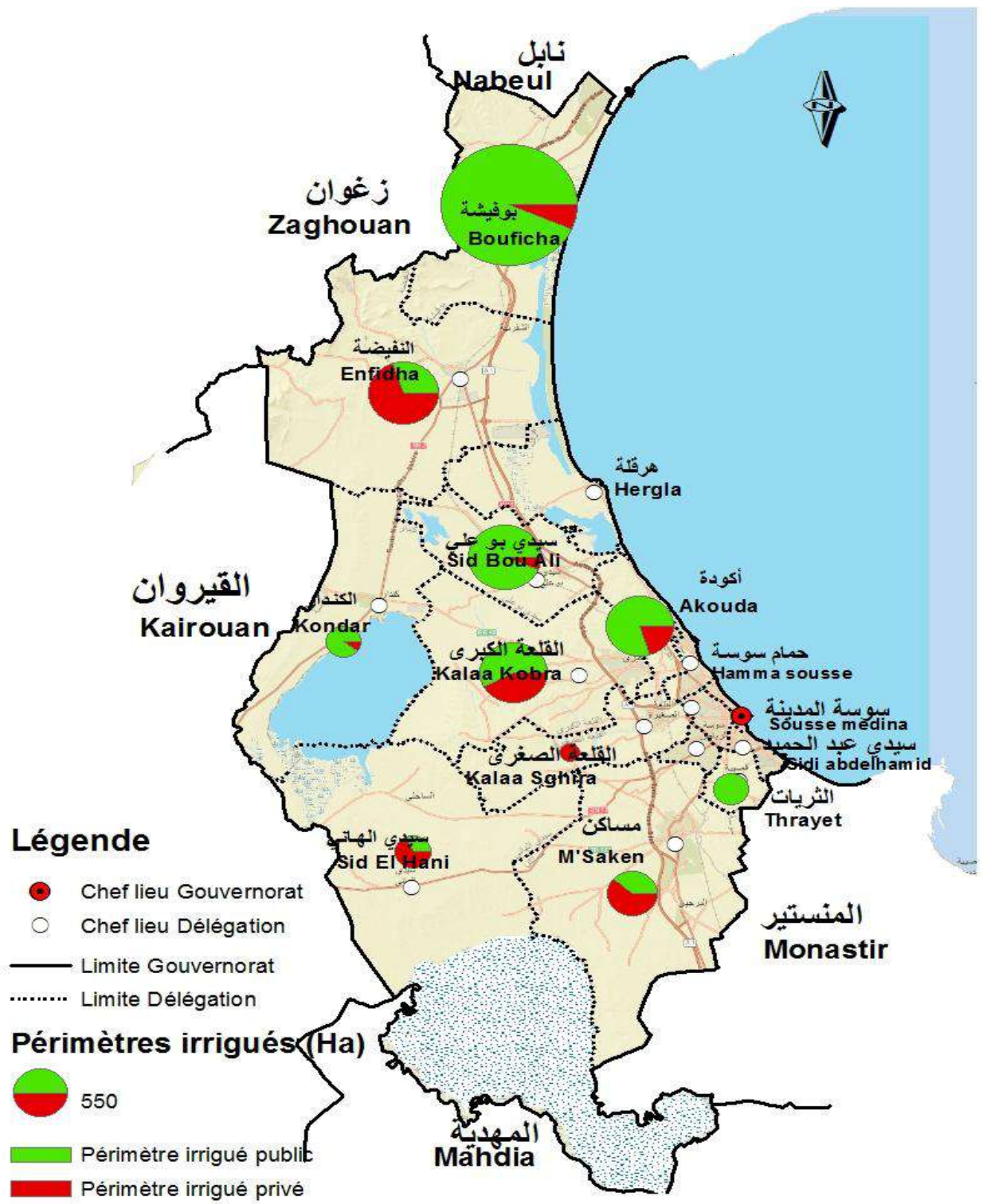
تطور المساحات السقوية الخاصة حسب المعمدية
Evolution des Périmètres Irrigués Privés selon la Délégation

Unité : Ha

الوحدة : هكتار

DELEGATION	المساحات المستغلة Superficies exploitées		المساحات المروية Superficies irriguées		المساحات القابلة للري Superficies irrigables		المعمدية
	2021	2020	2021	2020	2021	2020	
sousse medina							سوسة المدينة
sousse riadh							سوسة الرياض
sousse jawhara							سوسة جوهرة
sousse sidi abdelhamid							سوسة سيدي عبد الحميد
hammem sousse							حمام سوسة
akouda	280	280	300	280	300	300	اكودة
kalaa kobra	390	380	400	380	400	400	القلعة الكبرى
sidi bou ali	90	100	100	100	100	100	سيدي بو علي
hergla							هرقلة
enfidha	1220	1050	1220	1050	1260	1260	النفیضة
bouficha	485	355	535	355	535	535	بوفيشة
kondar	18	18	18	18	18	18	كندار
sidi elheni	120	120	120	120	120	120	سيدي الهاني
m saken	200	200	200	200	200	200	مساكن
kalaa soghra	150	150	150	150	150	150	القلعة الصغرى
zaouia/ksiba et threyet							الزاوية/القصبية و الثريات
TOTAL	2953	2653	3043	2653	3083	3083	المجموع

Source : Commissariat Régional au Développement Agricole de SOUSSE



تطور مؤشرات المساحات السقوية
Evolution des indicateurs des périmètres irrigués

DELEGATION	Taux d'exploitation (%) نسبة الاستغلال				Taux d'intensification (%) نسبة التكتيف				المعتمدية
	Privé خاص		Public عمومي		Privé خاص		Public عمومي		
	2021	2020	2021	2020	2021	2020	2021	2020	
sousse medina									سوسة المدينة
sousse riadh									سوسة الرياض
sousse jawhara									سوسة جوهرة
sousse sidi abdelhamid									سوسة سيدي عبد الحميد
hammem sousse									حمام سوسة
akouda	93	80	15	16	100	80	15	16	اكودة
kalaa kobra	98	95	92	59	100	95	92	76	القلعة الكبرى
sidi bou ali	90	65	26	24	100	65	26	24	سيدي بو علي
hergla									هرقلة
enfidha	97	60	34	30	97	60	34	32	النفیضة
bouficha	91	55	54	30	100	55	54	45	بوفيشة
kondar	100	100	8	36	100	100	8	36	كندار
sidi elheni	100	100	93	16	100	100	93	16	سيدي الهاني
m saken	100	100	85	78	100	100	91	134	مساكن
kalaa soghra	100	55			100	55			القلعة الصغرى
zaouia/ksiba et threyet			100	45			100	100	الزاوية/القصبية و الثريات
TOTAL	96	86	50	31	99	86	50	43	المجموع

Source : Commissariat Régional au Développement Agricole de SOUSSE

المصدر: المندوبية الجهوية للتنمية الفلاحية بسوسة ملاحظة/ نسبة الاستغلال و التكتيف ضعيفة بالمناطق السقوية العمومية نظرا للنقص المسجل في مخزون سد نيهانة و سد الرمل خلال سنة 2018,

تطور المساحات المزروعة حسب الاستغلال (هك)
Evolution de la superficie agricole selon l'exploitation (Ha)

DELEGATION	أشجار مثمرة Arboriculture		زراعات صناعية Cultures Industrielles		الخضروات Maraîchage		المعمدية
	2021	2020	2021	2020	2021	2020	
sousse medina							سوسة المدينة
sousse riadh							سوسة الرياض
sousse jawhara							سوسة جوهرة
sousse sidi abdelhamid							سوسة سيدي عبد الحميد
hammem sousse et akouda	170	170			0	495	حمام سوسة و اكودة
akouda					250		اكودة
kalaa kobra	720	698			1170	994	القلعة الكبرى
sidi bou ali et hergla	250	220			431		سيدي بو علي و هرقله
hergla							هرقله
enfidha	210	157			400	487	النفیضة
bouficha	1190	1170			210	667	بوفيشة
kondar	50	44			136	164	كندار
sidi elheni	144	82			300	356	سيدي الهاني
m saken	110	110			220	188	مساكن
kalaa soghra	171	171			59	58	القلعة الصغرى
zaouia/ksiba et threyet	0	0			0	0	الزاوية/القصبية و الثريات
TOTAL	3015	2822	0	0	3176	3409	المجموع

Source : Commissariat Régional au Développement Agricole de SOUSSE

المصدر : المندوبية الجهوية للتنمية الفلاحية بسوسة

تطور المساحات المزروعة حسب الاستغلال (هك) (يتبع)
Evolution de la superficie agricole selon l'exploitation (Ha) (suite)

DELEGATION	زيتون Olives		الأعلاف Fourrages		بقول Légumineuses		الحبوب Céréaliculture		المعتمدة
	2021	2020	2021	2020	2021	2020	2021	2020	
sousse medina									سوسة المدينة
sousse riadh	1500								سوسة الرياض
sousse jawhara									سوسة جوهرة
sousse sidi abdelhamid									سوسة سيدي عبد الحميد
hammem sousse et akouda	3953	4016							حمام سوسة و اكودة
akouda							60	100	اكودة
kalaa kobra	13042	12849	49	91	25	66	4000	4502	القلعة الكبرى
sidi bou ali	5114	5142	45	290			2830	2520	سيدي بو علي
hergla	2473	2490							هرقلة
enfidha	8680	7498	50	390			6261	7393	النفیضة
bouficha	9722	9640	45	230	110	210	2583	2635	بوفيشة
kondar	7610	7280	11	85	10	9	1484	1526	كندار
sidi elheni	10000	9252	1000	2500	10	2	7000	8777	سيدي الهاني
m saken	17000	17095	61	250			6200	5800	مساكن
kalaa soghra	4406	5895	50	150			2050	1950	القلعة الصغرى
zaouia/ksiba et threyet									الزاوية/القصبية و الثريات
TOTAL	83500	81157	1311	3986	155	287	32468	35203	المجموع

Source : Commissariat Régional au Développement Agricole de SOUSSE

المصدر: المندوبية الجهوية للتنمية الفلاحية بسوسة

تطور الإنتاج النباتي حسب الصنف (طن)
Evolution de la Production Végétale selon l'Espèce (tonne)

DELEGATION	أشجار مثمرة Arboriculture		زراعات صناعية Cultures Industrielles		الخضروات Maraîchage		المعتمدية
	2021	2020	2021	2020	2021	2020	
sousse medina							سوسة المدينة
sousse riadh							سوسة الرياض
sousse jawhara							سوسة جوهرة
sousse sidi abdelhamid							سوسة سيدي عبد الحميد
hammem sousse et akouda					6800	11203	حمام سوسة و اكودة
akouda	662	703					اكودة
kalaa kobra					32150	28900	القلعة الكبرى
sidi bou ali et hergla	2705	2567			11225	6350	سيدي بو علي و هرقله
hergla	974	962					هرقله
enfidha					10550	18020	النفیضة
bouficha	818	487			4560	32710	بوفيشة
kondar	4836	4779			3975	3988	كندار
sidi elheni	195	165			7555	7215	سيدي الهاني
m saken	461	25			6075	6241	مساكن
kalaa soghra	428	411			1455	1943	القلعة الصغرى
zaouia/ksiba et threyet	666	661					الزاوية/القصبية و الثريات
TOTAL	11745	10760	0	0	84345	116570	المجموع

Source : Commissariat Régional au Développement Agricole de sousse

المصدر: المندوبية الجهوية للتنمية الفلاحية بسوسة

تطور الإنتاج النباتي حسب الصنف (طن)
Evolution de la Production Végétale selon l'Espèce (tonne)

DELEGATION	زيتون Olives		الأعلاف Fourrages		بقول(جافة وخضراء) Légumineuses		الحبوب Céréaliculture		المعمدية
	2021	2020	2021	2020	2021	2020	2021	2020	
sousse medina									سوسة المدينة
sousse riadh	1030	1160							سوسة الرياض
sousse jawhara									سوسة جوهرة
sousse sidi abdelhamid									سوسة سيدي عبد الحميد
hammem sousse et akouda	8275	2731					72	20	حمام سوسة و اكودة
akouda									اكودة
kalaa kobra	21210	9834	1750	290	325	596	11700	27515	القلعة الكبرى
sidi bou ali et hergla	6770	1220	1675				520	10850	سيدي بو علي و هرقله
hergla	2880	450							هرقله
enfidha	7290	760	1805	1640		2490	77427	4440	النفیضة
bouficha	12050	7800	1630	3210	1330		27825	40605	بوفيشة
kondar	5600	520	50	50			2911	2572	كندار
sidi elheni	12000	900	2450	3300			27000	34300	سيدي الهاني
m saken	3200	9420	1900	1420			44040	35200	مساكن
kalaa soghra	880	2240	4655				2100	18850	القلعة الصغرى
zaouia/ksiba et threyet									الزاوية/القصبية و الثريات
TOTAL	81185	37035	15915	9910	1655	3086	193595	174352	المجموع

Source : Commissariat Régional au Développement Agricole de sousse

المصدر: المندوبية الجهوية للتنمية الفلاحية بسوسة

تطور تربية الماشية حسب الصنف (أنثى منتجة)
Evolution du Cheptel selon l'Espèce (femelle productive)

DELEGATION	Camélidés الإبل		Caprins ماعز		Ovins أغنام		Bovins أبقار		المعتدية
	2021	2020	2021	2020	2021	2020	2021	2020	
sousse medina									سوسة المدينة
sousse riadh			400	400	900	900	55	55	سوسة الرياض
sousse jawhara			150	150	150	150			سوسة جوهرة
sousse sidi abdelhamid			300	300	1150	1150	30	30	سوسة سيدي عبد الحميد
hammem sousse			200	200	850	850	105	105	حمام سوسة
akouda	38	61	300	300	2850	2850	160	160	اكودة
kalaa kobra	16	3	2300	2450	24000	25000	2400	2400	القلعة الكبرى
sidi bou ali			800	800	9500	9500	435	435	سيدي بو علي
hergla			700	700	7500	7500	80	80	هرقلة
enfidha	1	4	3150	3050	40000	40000	750	750	النفیضة
bouficha	55	42	2200	2000	20000	20000	500	500	بوفيشة
kondar			1850	1750	18500	18500	400	400	كندار
sidi elheni	140	117	2000	1500	30000	29000	430	430	سيدي الهاني
m saken	48	70	2000	1600	25000	25000	1000	1000	مساكن
kalaa soghra	34	52	1250	900	13000	13000	430	430	القلعة الصغرى
zaouia/ksiba et threyet	3	4	1400	1400	6600	6600	375	375	الزاوية/القصبية و الثريات
TOTAL	335	353	19000	17500	200000	200000	7150	7150	المجموع

Source : Commissariat Régional au Développement Agricole de sousse

المصدر: المندوبية الجهوية للتنمية الفلاحية بسوسة

تطور تربية الماشية الصغرى
Evolution du petit élevage

DELEGATION	أجباح نحل (جبح)		أرانب (أمهات)		دواجن (ألف وحدة)		المعتدية
	2021	2020	2021	2020	2021	2020	
sousse medina							سوسة المدينة
sousse riadh							سوسة الرياض
sousse jawhara							سوسة جوهرة
sousse sidi abdelhamid			22	22			سوسة سيدي عبد الحميد
hammem sousse	25	25	70	70	50	50	حمام سوسة
akouda	29	29	355	355	50	50	أكودة
kalaa kobra	620	620	280	280	1400	1575	القلعة الكبرى
sidi bou ali	69	69	300	300	120	120	سيدي بو علي
hergla	20	20	6	6			هرقلة
enfidha	425	425	425	425	1600	1575	النفیضة
bouficha	413	413	254	254	500	400	بوفيشة
kondar	20	20	140	140			كندار
sidi elheni	284	284	220	220	1000	970	سيدي الهاني
m saken	1250	1250	530	530	3100	3050	مساكن
kalaa soghra	245	245	130	130	50	50	القلعة الصغرى
zaouia/ksiba et threyet			68	68	10	10	الزاوية/القصبية و الثريات
TOTAL	3400	3400	2800	2800	7880	7850	المجموع

Source : Commissariat Régional au Développement Agricole de sousse

المصدر: المندوبية الجهوية للتنمية الفلاحية بسوسة

تطور الإنتاج الحيواني حسب الصنف (طن)
Evolution de la Production Animale selon l'Espèce (tonne)

DELEGATION	حليب(1000 لتر) Lait(1000L)		لحوم بيضاء Viandes blanches		لحوم حمراء Viandes rouges		المعتمدية
	2021	2020	2021	2020	2021	2020	
sousse medina							سوسة المدينة
sousse riadh	40	40			20	20	سوسة الرياض
sousse jawhara	50	50			3	3	سوسة جوهرة
sousse sidi abdelhamid	150	150			20	20	سوسة سيدي عبد الحميد
hammem sousse	800	800	70	70	17	17	حمام سوسة
akouda	860	860	200	200	60	60	أكودة
kalaa kobra	8650	8500	2000	2000	725	700	القلعة الكبرى
sidi bou ali	1250	1250			140	140	سيدي بو علي
hergla	375	375			145	145	هرقلة
enfidha	1850	1850	2170	2050	775	800	النفیضة
bouficha	1800	1800	250	250	420	420	بوفيشة
kondar	1000	1000			380	380	كندار
sidi elheni	1275	1275	1000	700	600	600	سيدي الهاني
m saken	2600	2500	3500	1550	525	525	مساكن
kalaa soghra	2050	2050	100	100	270	270	القلعة الصغرى
zaouia/ksiba et threyet	2000	2000	10	10	150	150	الزاوية/القصبية و الثريات
TOTAL	24750	24500	9300	6930	4250	4250	المجموع

Source : Commissariat Régional au Développement Agricole de sousse

المصدر: المندوبية الجهوية للتنمية الفلاحية بسوسة

تطور الانتاج الحيواني حسب الصنف (طن) (يتبع)
Evolution de la Production Animale selon l'Espèce (tonne) (suite)

DELEGATION	عسل Miel		بيض (الف وحدة) Œufs (1000 unités)		صوف Laine		المعمدية
	2021	2020	2021	2020	2021	2020	
sousse medina							سوسة المدينة
sousse riadh							سوسة الرياض
sousse jawhara							سوسة جوهرة
sousse sidi abdelhamid					1	1	سوسة سيدي عبد الحميد
hammem sousse	750	750	3000	3000	1	1	حمام سوسة
akouda	750	750	20000	10000	3	3	اكودة
kalaa kobra	3500	4000	6000	4000	25	25	القلعة الكبرى
sidi bou ali	1000	1000			9	9	سيدي بو علي
hergla	200	200			7	7	هرقلة
enfidha	4000	2500			40	40	النفيسة
bouficha	4000	2500			20	20	بوفيشة
kondar	300	300			19	18	كندار
sidi elheni	4000	4000			30	29	سيدي الهاني
m saken	7500	10000	1000	1000	25	25	مساكن
kalaa soghra	2000	2000			13	13	القلعة الصغرى
zaouia/ksiba et threyet					7	7	الزاوية/القصبية و الثريات
TOTAL	28000	28000	30000	18000	200	198	المجموع

Source : Commissariat Régional au Développement Agricole de sousse

المصدر: المندوبية الجهوية للتنمية الفلاحية بسوسة

تطور وتوزيع الاستثمارات المصادق عليها من صنفى (أ, ب)
Evolution et répartition des investissements des catégories "A" et "B" agréées

Délégation	مواطن الشغل Emploi		حجم الاستثمار (م.د) Investissements (M.D)		عدد المشاريع Nbre de projets		المعمدية
	2021	2020	2021	2020	2021	2020	
sousse medina	5	0	0.08	0	1	0	سوسة المدينة
sousse riadh		0		0		0	سوسة الرياض
sousse jawhara		0		0.004		1	سوسة جوهرة
sousse sidi abdelhamid		0		0		0	سوسة سيدي عبد الحميد
hammem sousse	1	0	0.072	0	1	0	حمام سوسة
akouda	1	3	1.248	0.284	2	5	اكودة
kalaa kobra	16	13	4.579	2.027	8	8	القلعة الكبرى
sidi bou ali	3	0	0.33	0	4	0	سيدي بو علي
hergla		1		1.616		3	هرقلة
enfidha	4	15	0.407	4.281	5	4	النفیضة
bouficha	6	3	1.023	0.146	4	3	بوفيشة
kondar		10		1.487		2	كندار
sidi elheni	13	2	1.555	0.282	6	2	سيدي الهاني
m saken		4	0.098	0.941	2	5	مساكن
kalaa soghra	2	2	0.048	0.101	2	3	القلعة الصغرى
zaouia/ksiba et threyet		0		0		0	الزاوية/القصبية و الثريات
Total	51	53	9.44	11.169	35	36	المجموع

Source: A.P.I.A/ sousse

المصدر: وكالة النهوض بالاستثمارات الفلاحية لولاية سوسة

توزيع المشاريع الفلاحية من صنفى "أ" و"ب" حسب المعتمدية
Répartition des projets agricoles des catégories "A" et "B" par délégation

Année: 2021

السنة: 2021

Délégation	المشاريع المنجزة Projets réalisés			المشاريع المصادق عليها Projets approuvés			المشاريع المصرح بها Projets déclarés			المعتمدية
	مواطن الشغل	الاستثمار (د.م)	العدد	مواطن الشغل	الاستثمار (د.م)	العدد	مواطن الشغل	الاستثمار (د.م)	العدد	
	Emplois	Investissement (mD)	Nombre	Emplois	Investissement (mD)	Nombre	Emplois	Investissement (mD)	Nombre	
sousse medina	5	0.08	1	5	0.08	1	13	0.387	3	سوسة المدينة
sousse riadh							1	0.069	1	سوسة الرياض
sousse jawhara										سوسة جوهرة
sousse sidi abdelhamid							1	0.079	1	سوسة سيدي عبد الحميد
hammem sousse	1	0.072	1	1	0.072	1	2	0.137	2	حمام سوسة
akouda	1	1.248	2	1	1.248	2		0.118	1	اكودة
kalaa kobra	16	4.579	8	16	4.579	8	62	17.814	25	القلعة الكبرى
sidi bou ali	3	0.33	4	3	0.33	4	126	6.499	6	سيدي بو علي
hergla							55	4.933	4	هرقلة
enfidha	4	0.407	5	4	0.407	5	15	3.071	13	النفیضة
bouficha	6	1.023	4	6	1.023	4	3	0.408	5	بوقيشة
kondar							2	0.38	2	كندار
sidi elheni	13	1.555	6	13	1.555	6	23	4.843	10	سيدي الهاني
m saken		0.098	2		0.098	2	9	2.373	7	مساكن
kalaa soghra	2	0.048	2	2	0.048	2	12	1.953	5	القلعة الصغرى
zaouia/ksiba et threyet							9	0.707	3	الزاوية/القصبية و الثريات
Total	51	9.44	35	51	9.44	35	333	43.771	88	المجموع

Source: Direction régionale de l'A.P.I.A/ sousse

المصدر: وكالة النهوض بالاستثمارات الفلاحية لولاية سوسة

توزيع المشاريع الفلاحية من صنفى "أ" و "ب" حسب القطاع
Répartition des projets agricoles des catégories "A" et "B" selon le secteur

Année: 2021

السنة: 2021

Secteur	المشاريع المنجزة Projets réalisés			المشاريع المصادق عليها Projets approuvés			المشاريع المصرح بها Projets déclarés			القطاع
	مواطن الشغل	الاستثمار (م.د)	العدد	مواطن الشغل	الاستثمار (م.د)	العدد	مواطن الشغل	الاستثمار (م.د)	العدد	
	Emplois	Investissement (mD)	Nombre	Emplois	Investissement (mD)	Nombre	Emplois	Investissement (mD)	Nombre	
Agriculture	40	7.392	23	40	7.392	23	71	15.041	50	الفلاحة
Pêche et aquaculture	5	1.26	2	5	1.26	2	193	13.503	7	الصيد البحري وتربية الأحياء المائية
		0.083	1		0.083	1	37	12.175	10	التحويل الأولي
Services agricoles	6	0.705	9	6	0.705	9	32	3.052	21	الخدمات الفلاحية
Total	51	9.44	35	51	9.44	35	333	43.771	88	المجموع

Source: Direction régionale de l'A.P.I.A de sousse

المصدر: وكالة النهوض بالاستثمارات الفلاحية بسوسة

تطور معاصر زيت الزيتون

Evolution du nombre des huileries

Délégation	طاقة الخزن بالطن		طاقة التحويل طن/24س		عدد المعاصر		المعمدية
	Capacité de stockage en T		Capacité de transformation T/24h		Nbre de huileries		
	2021	2020	2021	2020	2021	2020	
sousse medina							سوسة المدينة
sousse riadh							سوسة الرياض
sousse jawhara							سوسة جوهرة
sousse sidi abdelhamid							سوسة سيدي عبد الحميد
hammem sousse	100	100	70	70	1	1	حمام سوسة
akouda	500	5	130	130	3	3	اكودة
kalaa kobra	2019	2009	1346	1306	25	24	القلعة الكبرى
sidi bou ali	970	970	445	445	9	9	سيدي بو علي
hergla	410	405	155	160	4	4	هرقلة
enfidha	710	605	445	385	8	7	النفیضة
bouficha	1262	712	450	370	5	5	بوفيشة
kondar	170	170	120	120	3	3	كندار
sidi elheni	200	250	150	190	2	3	سيدي الهاني
m saken	2207	2299	1435	1285	28	26	مساكن
kalaa soghra	200	190	160	130	4	4	القلعة الصغرى
zaouia/ksiba et threyet							الزاوية/القصبية و الثريات
Total	8748	7715	4906	4591	92	89	المجموع

Source : Commissariat Régional au Développement Agricole de sousse

المصدر: المندوبية الجهوية للتنمية الفلاحية بسوسة

مراكز تجميع الحليب حسب المعتمدية
Evolution de la collecte du lait par délégation

Délégation	الكمية المجمعة (1000 لتر)		طاقة التبريد لتر/يوم		مراكز التجميع		المعتمدية
	Quantité collectée (1000L)		capacité de refroidissement (Litre /jour)		Centres de collecte		
	2021	2019	2021	2019	2021	2019	
sousse medina							سوسة المدينة
sousse riadh							سوسة الرياض
sousse jawhara							سوسة جوهرة
sousse sidi abdelhamid							سوسة سيدي عبد الحميد
hammem sousse							حمام سوسة
akouda	2678	2752	7000	7000	1	1	أكودة
kalaa kobra	10795	9676	29500	29500	3	3	القلعة الكبرى
sidi bou ali	0	0	3000	3000		1	سيدي بو علي
hergla							هرقلة
enfidha							النفیضة
bouficha	5450	4610	2000	2000	1	1	بوفيشة
kondar							كندار
sidi elheni							سيدي الهاني
m saken							مساكن
kalaa soghra							القلعة الصغرى
zaouia/ksiba et theyet							الزاوية/القصيبة و الثريات
Total	18923	17038	41500	41500	5	6	المجموع

Source : Commissariat Régional au Développement Agricole de sousse

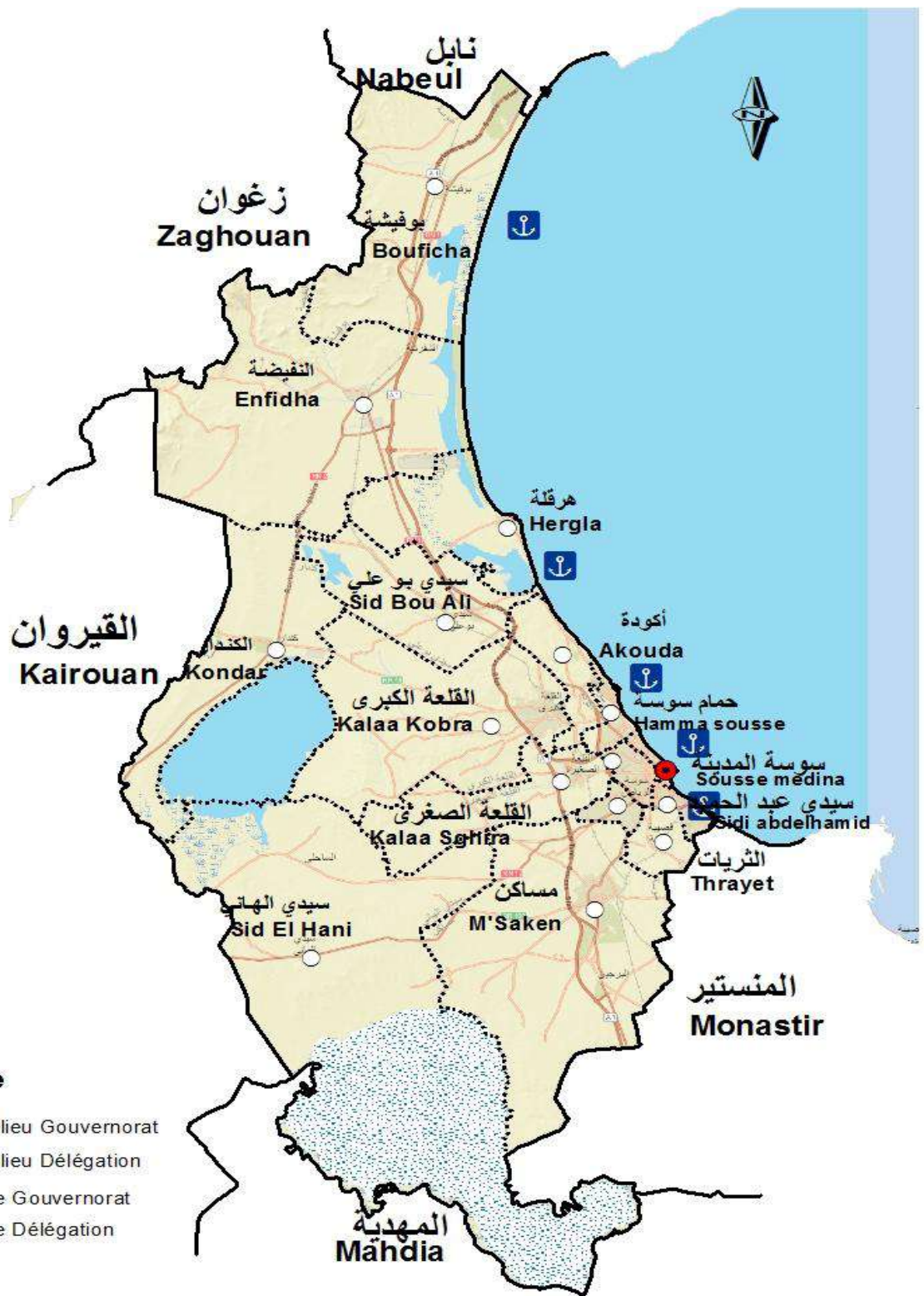
المصدر: المندوبية الجهوية للتنمية الفلاحية بسوسة

تطور أسطول وإنتاج الصيد البحري حسب الميناء
Evolution des flottilles et de production de la pêche selon le port

Port	اليد العاملة Postes d'emploi		إنتاج الصيد البحري (طن) Production de pêche (tonne)		عدد مراكب الصيد Nbre des flottilles de pêche		الميناء
	2021	2020	2021	2020	2021	2020	
sousse medina (port)	747	854	2663	2218	229	265	سوسة المدينة (ميناء)
sidi abdelhamid (embarquement)	123	124	283	253	51	52	سيدي عبد الحميد (مرفئ)
elkantaoui (embarquement)	92	94	105	105	31	32	القنطاوي (مرفئ)
hergla (port)	237	249	2698	2131	70	75	هرقلة (ميناء)
esseloum et bouficha (embarquement)	62	64	33	58	30	31	السلوم و بوفيشة (مرفئ)
TOTAL	1261	1385	5782	4765	411	455	الجملة

Source : Commissariat Régional au Développement Agricole de sousse

المصدر : المندوبية الجهوية للتنمية الفلاحية بسوسة



الطاقة
Energie

استهلاك الطاقة الكهربائية (ضغط منخفض)
Consommation de l'énergie électrique (Basse tension)

Unité: Million KWH

الوحدة : مليون كيلوات /ساعة

Municipalité	autres		domestique		agricole		industriel		البلدية
	2021	2020	2021	2020	2021	2020	2021	2020	
sousse	64.095	58.202	150.119	152.186	0.049	0.071	0.432	0.381	سوسة
ezouhour	1.768	12.791	7.667	60.520	0.011	0.122	0.024	0.074	الزهور
ksiba et threyet	1.631	2.026	4.249	7.646	0.001	0.001	0.035	0.055	القصبية و الثريات
zaouiet sousse	3.073	3.322	7.423	11.789	0.035	0.033	0.027	0.067	زاوية سوسة
hammem sousse	17.051	16.401	42.150	38.276	0.313	0.255	0.313	0.282	حمام وسوسة
akouda	9.935	9.268	22.680	20.733	0.352	0.299	0.360	0.398	اكودة
elkalaa elkobra	17.201	16.188	31.192	25.511	3.598	2.996	0.476	0.613	القلعة الكبرى
sidi bou ali	3.698	3.261	8.082	8.400	0.984	0.723	0.110	0.142	سيدي بو علي
hergla	1.867	1.735	6.106	5.350	0.015	0.020	0.007	0.023	هرقلة
enfidha	5.055	4.477	12.405	11.785	1.115	0.974	0.177	0.181	النفیضة
bouficha	4.687	3.942	13.770	10.499	1.194	1.057	0.039	0.081	بوقيشة
kondar	1.424	1.317	5.467	5.035	0.142	0.157	0.044	0.051	كندار
sidi elheni	1.353	1.354	4.247	5.525	0.159	0.299	0.012	0.027	سيدي الهاني
elkalaa assoghra	5.794	5.440	21.220	19.126	0.668	0.451	0.175	0.231	القلعة الصغيرة
m'saken	15.267	14.201	47.981	46.454	1.193	1.540	0.501	0.549	مساكن
elmessadine	1.916	1.635	6.003	5.382	0.013	0.009	0.047	0.045	المسعدین
grimit/hicher	0.854	0.725	5.456	4.658	0.389	0.324	0.016	0.004	قرميظ/هيشر
chatt meriem	2.050	2.018	9.290	8.706	0.540	0.427	0.032	0.039	شط مریم
Total	158.72	158.30	405.51	447.58	10.77	9.76	2.83	3.24	كامل الولاية

Steg:

المصدر : الشركة التونسية للكهرباء و الغاز

استهلاك الطاقة الكهربائية (ضغط متوسط)
Consommation de l'énergie électrique (Moyenne tension)

الوحدة : مليون كيلوات /ساعة

Unité: Million KWH

Municipalité	أخرى Autres_services		سياحي tourisme		الضخ فلاحي Pompage AGRICOLE		الضخ Pompage		الصناعي industrie		البلدية
	2021	2020	2021	2020	2021	2020	2021	2020	2021	2020	
	sousse	51.013	38.267	28.524	25.350	1.339	0.899	5.798	6.835	154.308	
ezouhour	0.021	1.904	0.000	0.380	0.000	0.408	0.193	0.950	0.131	6.038	الزهور
ksiba et threyet	0.598	0.069	0.000	0.000	0.033	0.498	0.125	0.124	2.428	1.851	القصبية و الثريات
zaouiet sousse	1.561	1.543	0.094	0.065	0.088	0.061	1.390	1.241	8.867	9.107	زاوية سوسة
hammem sousse	3.087	1.548	26.756	0.018	0.000	0.000	4.710	0.086	18.251	0.284	حمام وسوسة
akouda	6.405	5.826	0.000	0.000	0.335	0.353	0.708	0.654	24.590	22.683	اكودة
elkalaa elkobra	9.689	0.959	0.022	0.000	1.614	2.143	0.148	0.197	23.537	11.650	القلعة الكبرى
sidi bou ali	0.592	0.576	0.271	0.282	4.837	5.316	11.762	9.191	2.040	1.816	سيدي بو علي
hergla	0.543	0.119	0.006	0.000	0.876	0.465	0.062	0.794	1.464	0.513	هرقلة
enfidha	6.810	0.229	0.000	0.000	1.287	1.031	4.246	3.509	208.525	7.064	النفیضة
bouficha	1.475	1.248	20.787	16.145	2.523	1.932	15.026	11.704	3.704	3.446	بوقيشة
kondar	1.306	1.379	0.000	0.000	0.158	0.110	0.370	0.288	4.911	4.852	كندار
sidi elheni	0.361	0.361	0.000	0.000	3.277	3.314	1.627	1.210	5.494	5.300	سيدي الهاني
elkalaa assoghra	1.502	0.113	0.000	0.000	0.258	0.618	0.237	0.031	37.055	0.426	القلعة الصغيرة
m'saken	5.556	5.480	0.000	0.000	2.812	2.676	2.098	2.357	45.074	37.770	مساكن
elmessadine	1.929	1.699	0.000	0.000	0.568	0.598	0.079	0.087	23.763	21.003	المسعدین
grimit/hicher	0.068	0.328	0.000	0.000	0.147	0.000	2.876	0.000	0.364	0.750	قرميظ/هيشر
chatt meriem	0.436	0.403	0.432	0.242	0.036	0.080	0.000	0.000	0.960	0.844	شط مریم
Total	92.95	62.05	76.89	42.48	20.19	20.50	51.45	39.26	565.47	294.92	كامل الولاية

Steg:

المصدر : الشركة التونسية للكهرباء و الغاز

استهلاك الغاز و عدد المشتركين (ضغط منخفض)
Consommation du gaz de ville et nombre des abonnés (Basse pression)

Unité: Million de thermies

الوحدة : مليون وحدة حرارية

Commune	الاستهلاك Consommation		المشتركون Abonnés		البلدية
	2021	2020	2021	2020	
sousse	20.213	20.031	55695	54 261	سوسة
ezouhour	0.668	4.911	1427	1 395	الزهور
ksiba et threyet	0.405	0.516	2517	2 330	القصبية و الثريات
zaouiet sousse	0.433	0.533	2892	2 828	زاوية سوسة
hammem sousse	8.319	3.315	16978	16 370	حمام وسوسة
akouda	2.681	0.011	7959	7 677	اكودة
elkalaa elkobra	2.329	2.290	8240	7 998	القلعة الكبرى
sidi bou ali	0.411	0.370	1968	1 926	سيدي بو علي
hergla	0.603	0.001	2550	2 441	هرقلة
enfidha	0.569	1.973	2096	1 839	النقيضة
bouficha	0.620	1.195	1897	1 852	بوقيشة
kondar	0.000	0.000		1	كندار
sidi elheni	0.000				سيدي الهاني
elkalaa assoghra	1.683	1.948	5506	5 349	القلعة الصغيرة
m'saken	0.000	2.391	12029	11 597	مساكن
elmessadine	0.500	0.415	1904	1 856	المسعدين
grimit/hicher	0.000				قريميط/هيشر
chatt meriem	0.851	4.714	3469	3 294	شط مريم
Total	40.287	44.614	127127	123014	كامل الولاية

Steg:

المصدر : الشركة التونسية للكهرباء و الغاز

استهلاك الغاز و عدد المشتركين (ضغط متوسط)
Consommation du gaz de ville et nombre des abonnés (Basse pression)

Unité: Million de thermies

الوحدة : مليون وحدة حرارية

Commune	الاستهلاك Consommation		المشتركون Abonnés		البلدية
	2021	2020	2021	2020	
sousse	236.129	199.575	100	96	سوسة
ezouhour	0.000	0.000			الزهور
ksiba et threyet	0.854	0.271	3	2	القصبية و الثريات
zaouiet sousse	1.611	1.704	3	3	زاوية سوسة
hammem sousse	27.958	13.349	37	37	حمام وسوسة
akouda	4.808	3.627	7	7	اكودة
elkalaa elkobra	12.689	0.004	5	5	القلعة الكبرى
sidi bou ali	1.146	0.867	2	2	سيدي بو علي
hergla	0.000	0.000			هرقلة
enfidha	269.874	14.753	14	14	النفیضة
bouficha	15.966	12.316	17	17	بوفيشة
kondar	0.000	0.000			كندار
sidi elheni	0.000	0.000			سيدي الهاني
elkalaa assoghra	339.995	12.612	2	2	القلعة الصغيرة
m'saken	135.438	20.479	6	6	مساكن
elmessadine	10.193	32.157	8	8	المسعدین
grimit/hicher	0.000	0.000			قريميط/هيشر
chatt meriem	0.200	0.046	1	1	شط مریم
Total	1056.862	311.759	205	200	كامل الولاية

Steg:

المصدر : الشركة التونسية للكهرباء و الغاز

استهلاك الماء الصالح للشرب حسب الاستعمال
Consommation d'eau potable par usage

Unité: Milliers de mètres cubes

الوحدة: ألف متر مكعب

Délégation	استهلاكات اخرى autres usages		الاستهلاك السياحي Usage touristique		الاستهلاك الصناعي Usage industriel		الاستهلاك المنزلي Usage domestique		المعمدية
	2021	2020	2021	2020	2021	2020	2021	2020	
sousse medina	670		535	1012.08	76	75.24	2398	2232	سوسة المدينة
sousse riadh	100				130	206.02	1310	1374.64	سوسة الرياض
sousse jawhara	490				142	184.34	3950	4160.1	سوسة جوهرة
sousse sidi abdelhamid	306				205	279.18	1890	1934.32	سوسة سيدي عبد الحميد
hammem sousse	265	182	550	473	42	20	3125	3146	حمام سوسة
akouda	186	133	62	41	78	42	2005	1975	اكودة
kalaa elkobra	95	70	0	0	58	31	1930	1950	القلعة الكبرى
sidi bou ali	104	56	0	0	58	30	632	675	سيدي بو علي
hergla	68	42	0	0	19	7	520	468	هرقلة
enfidha	98	98	0	0	75	122	1623	1720	النفیضة
bouficha	88	58	0	0	45	38	900	970	بوفيشة
kondar	40	68	0	0	32	22	320	345	كندار
sidi elheni	65				132	149.39	402	380.09	سيدي الهاني
m'saken	230				199	290.47	4009	4117.79	مساكن
kalaa essoghra	160				32	44.25	2290	2370.09	القلعة الصغرى
zaouia/ksiba et threiyet	85				6	2.08	980	1035.75	الزاوية/القصبية و الثريات
Total Gouvernorat	3050		1147	1526.08	1329	1542.97	28284	28853.78	كامل الولاية

SONEDE(districts de sousse medina et de hammem sousse)

المصدر: الشركة الوطنية لاستغلال وتوزيع المياه لإقليم سوسة المدينة و لإقليم حمام سوسة

البيئة ونوعية الحياة
Environnement
et Qualité de la Vie

مؤشرات حول البيئة وجودة الحياة
INDICATEURS D'ENVIRONNEMENT ET QUALITE DE LA VIE

INDICATEURS	في طور الإنجاز en cours de réalisation			المؤشرات
		2021	2020	
Gestion des déchets solides				التصرف في النفايات الصلبة
Décharges contrôlés		1	1	عدد المصبات المراقبة
Centres de transfert		3	3	عدد مراكز التحويل
Quantité de déchets collectés par les sociétés de recyclage (en T)		437	555	كمية النفايات المرفوعة من قبل شركات الرسكلة (طن)
Assainissement des eaux usées				تطهير المياه المستعملة
Stations d'épuration	1	8	8	عدد محطات التطهير
Station de pompage	1	40	39	عدد محطات الضخ
Taux de branchement au réseau ONAS (milieu communal)		92	91	نسبة الربط بشبكة التطهير بالوسط البلدي (%)
Quantités des eaux en Mm3				كمية المياه المجمعة (م3)
Quantités des eaux traitées en Mm3		32.85	30.84	كمية المياه المعالجة (م3)
		4.81	4.56	كمية المياه المعالجة المعاد استعمالها (م3)
Utilisation des eaux traitées en irrigation				المياه المعالجة المستغلة في الري الفلاحي
Quantité en Mm3		2.62	2.37	الكمية (م3)
Superficie irriguée (Ha)		265	265	المساحة المروية (هك)
terrains de golf		2.2	2.19	ملاعب صولجان
Terres Agricoles		2.62	2.37	أراضي فلاحية
Autre,,,,,,,,,		0.008	0.0073	أراضي أخرى
Espaces verts				المساحات الخضراء
Espaces verts par Habitant en milieu urbain en m2		5.73	5.73	مساحة المناطق الخضراء لكل ساكن في الوسط الحضري (م2/س)
Parcs urbains		1	1	عدد المتنزهات الحضرية
Superficie Globale en Ha		20	20	المساحة الجمالية للمتنزهات (هك)
Superficie Aménagée en Ha		9.5	9.5	المساحة المهيأة للمتنزهات (هك)
Qualité de l'air				نوعية الهواء
Station fixe de contrôle de la qualité de l'air		1	1	عدد المحطات الثابتة لمراقبة نوعية الهواء
Forêts et diversification biologique				الغابات والتنوع البيولوجي
Parcs nationaux en Ha				مساحة الحدائق الوطنية (هك)
Réserves naturelles en Ha		8000	8000	مساحة المحميات الطبيعية (هك)
Plantation Forestière et Pâturages en Ha		113	159	الغراسات الغابية والرعية (هك)
Exploitation Agricole: Terres Agricoles irriguées par technique d'économie de l'eau				الاستغلال الزراعي : الأراضي الفلاحية المروية المجهزة بتقنيات الاقتصاد في الماء
Superficies Agricoles en Ha		8555	8469	المساحة (هك)
en %		94	93	النسبة (%)
Superficie des terres réservées à l'agriculture biologique en Ha		6700	9840	المساحة المخصصة للفلاحة البيولوجية (هك)

Source: CRDA;direction régionale du centre du sahel de sousse

المصدر: المديرية الجهوية للتنمية الفلاحية بسوسة و الإدارة الجهوية للساحل الاوسط بسوسة،

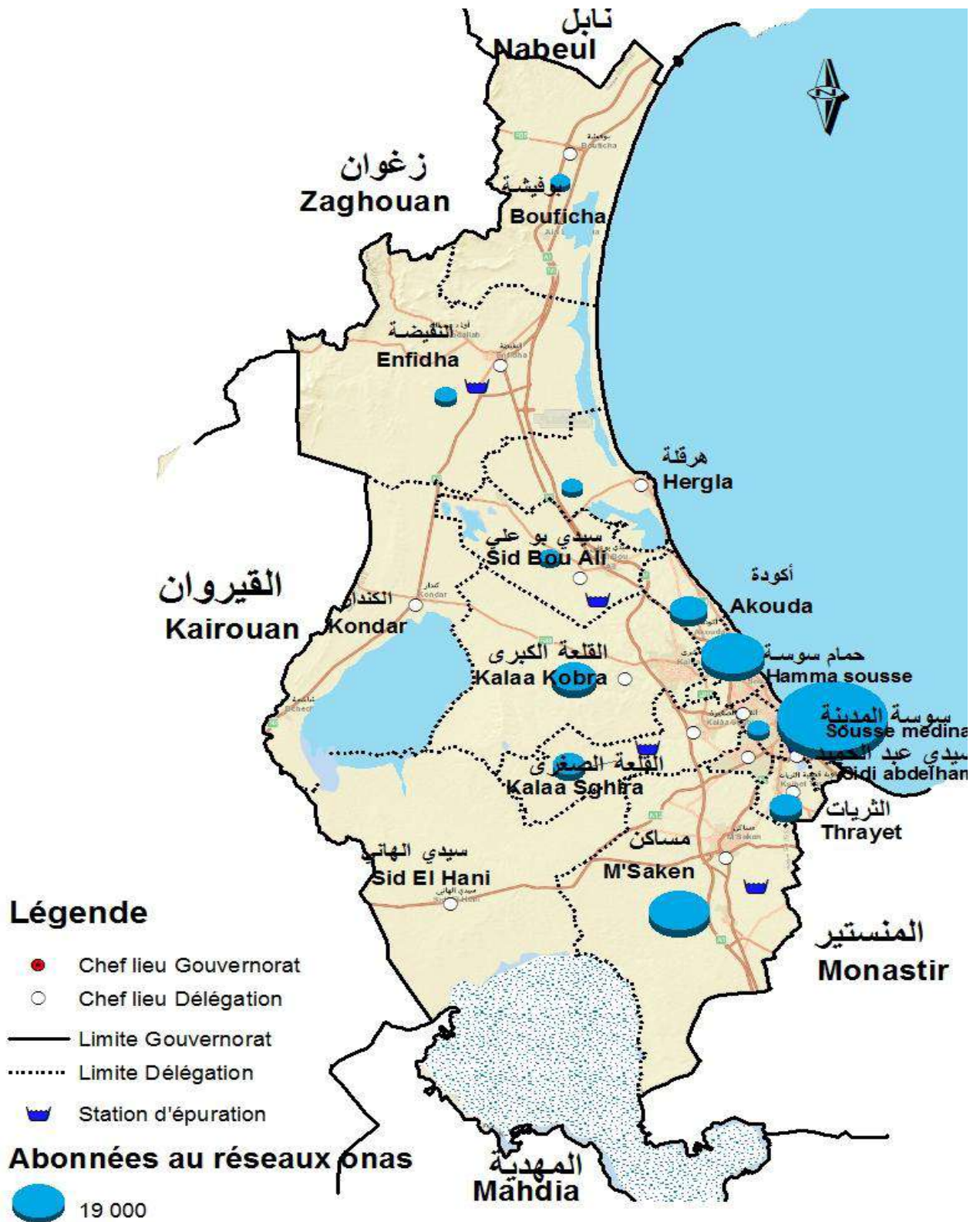
تطور عدد المشتركين بشبكة التطهير وعدد محطات التطهير والضخ

Evolution du nombre d'abonnés et des stations d'épuration et de pompage

Ville	طول الشبكة (كم)		محطات الضخ		عدد المنتفعين بشبكة التطهير		محطات التطهير	المدن المتبنات
			Stations de pompage		Nbre des bénéficiaires au réseau d'Assainissement		Stations d'épuration	
	2021	2020	2021	2020	2021	2020	العدد	المدن المتبنات
sousse	454.261	439.261	22	20	120000	111092	2	سوسة
kalaa soghra	92.152	91.859	7	7	8500	7789	1	القلعة الصغرى
ksiba et threyet	27.921	27.798	4	3	2950	2704	0	القصبية و الثريات
zaouiet sousse	43.566	42.978	3	3	6820	6259	0	زاوية سوسة
ezouhour	29.516	28.965	1	1	4120	3781	0	الزهور
m saken	266.315	265.874	8	8	25260	23175	1	مساكن
elmessaadine	32.094	31.946	2	2	3580	3282	0	المسعدين
hammem sousse	148.648	147.596	18	18	33526	30758	2	حمام سوسة
akouda	78.015	77.498	7	7	10215	9372	0	اكودة
elkalaa elkobra	118.954	117.648	1	1	15691	14396	0	القلعة الكبرى
sidi bou ali	25.464	25.361	1	1	3576	3276	1	سيدي بو علي
hergla	36.109	35.979	3	3	3845	3429	0	هرقلة
enfidha	44.465	44.291	6	4	4812	4389	1	النفیضة
boificha	37.010	36.845	2	2	23412	21498	0	بوفيشة
TOTAL	1434.490	1413.899	85	80	266307	245200	8	كامل الولاية

Source: ONAS - District du gouvernorat de sousse

المصدر: الديوان الوطني للتطهير بسوسة



الصناعة والمناطق الصناعية
Industrie et Zones Industrielles

توزيع المؤسسات الصناعية
Répartition des entreprises industrielles (10emplois et +)

Délégation	صناعات الإلكترونيك والكهرباء والكهرومنزلية		الصناعات الميكانيكية والمعدنية		صناعة مواد البناء والخزف والبلور		الصناعات الغذائية والفلاحية		مجموع المؤسسات الصناعية		المعتمدة
	IEEE		IMM		IMCCV		I.A.A		Total entreprises industrielles		
	2021	2020	2021	2020	2021	2020	2021	2020	2021	2020	
sousse medina		-		0		-	7	7	8	8	سوسة المدينة
sousse riadh		-	1	1		-	3	2	9	9	سوسة الرياض
sousse jawhara		-		-		-	5	5	7	7	سوسة جوهرة
sousse sidi abdelhamid	8	8	18	17	1	1	7	5	69	67	سوسة سيدي عبد الحميد
hammem sousse		1	6	5	1	1	1	1	20	20	حمام سوسة
akouda	2	2	7	9	5	4	3	2	68	64	أكودة
kalaa elkobra	4	3	8	9		-	5	4	59	51	القلعة الكبرى
sidi bou ali		-	2	2		-	2	2	19	17	سيدي بو علي
hergla	1	1	1	-	2	2		-	8	7	هرقلة
enfidha	2	2	8	7	4	4	3	3	35	33	النفیضة
bouficha	1	1	2	2	3	2	1	1	13	11	بوفيشة
kondar		-		-	1	1	1	1	10	9	كندار
sidi elheni		0	1	1		-	4	4	15	19	سيدي الهاني
m'saken	7	7	20	20	8	8	4	4	95	90	مساكن
kalaa essoghra	1	1	1	2	1	1		-	18	18	القلعة الصغرى
zaouia/ksiba et threiyet	3	2	2	1		-	3	3	30	26	الزاوية/القصيبة و الثريات
Total Gouvernorat	29	28	77	76	26	24	49	44	483	456	كامل الولاية
Total Tunisie		330		604		386		1030		5028	كامل البلاد

Source: Direction Régionale de l'APII /sousse

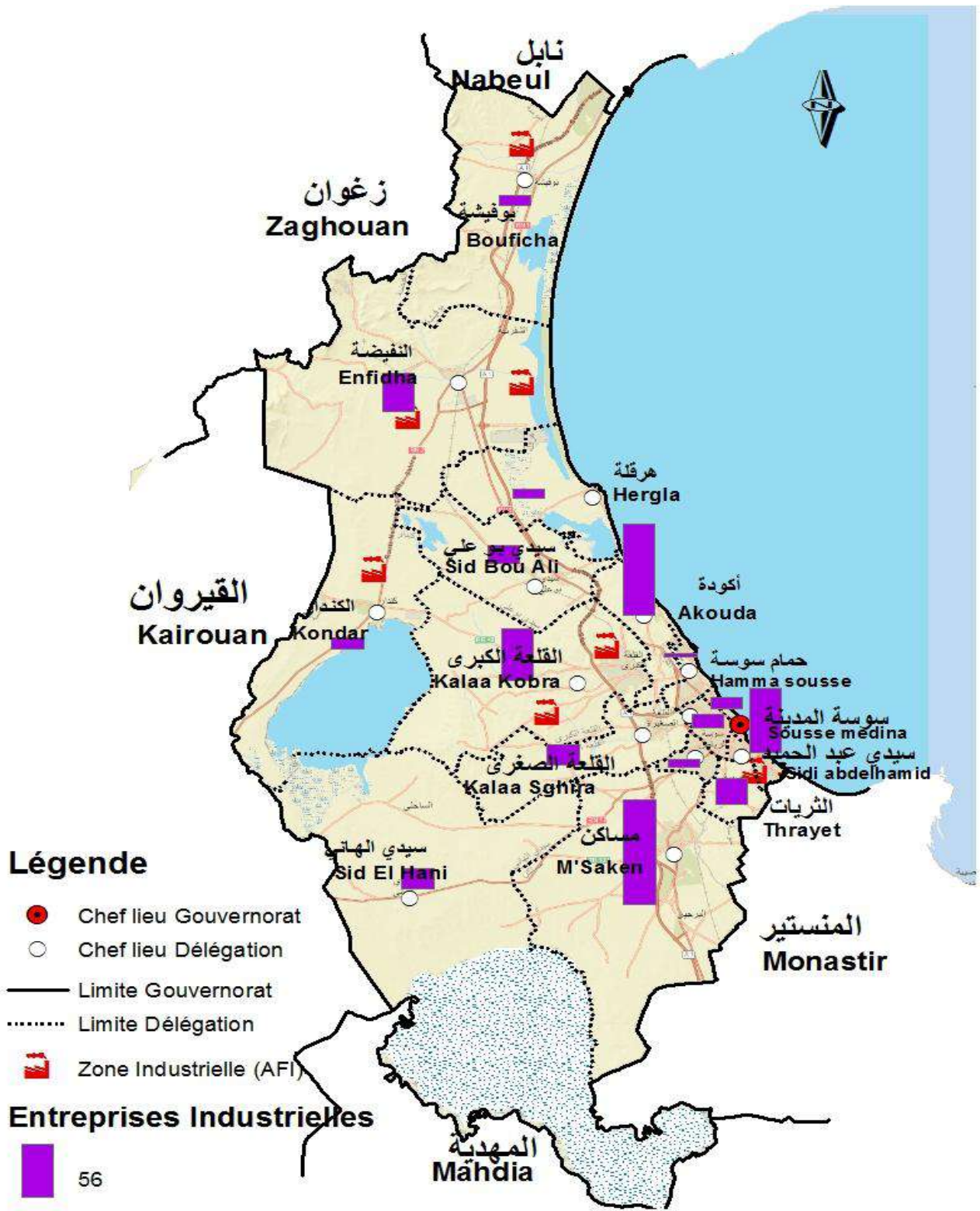
المصدر : الإدارة الجهوية لوكالة النهوض بالصناعة والتجديد بسوسة

توزيع المؤسسات الصناعية (يتبع)
Répartition des entreprises industrielles (suite) (10emplois et +)

Délégation	صناعات مختلفة		صناعة الجلود والأحذية		صناعة الخشب والخفاف و التآثيث		صناعة النسيج والملابس		الصناعات الكيماوية		المعمدية
	ID		ICC		IBLA		I.T.H		Industries Chimiques		
	2021	2020	2021	2020	2021	2020	2021	2020	2021	2020	
sousse medina		-		-		-		-	1	1	سوسة المدينة
sousse riadh		-		-		-	4	5	1	1	سوسة الرياض
sousse jawhara		-		-		-	2	2		-	سوسة جوهرة
sousse sisi abdelhamid	5	5	1	1	1	1	11	13	17	16	سوسة سيدي عبد الحميد
hammem sousse		-	3	3	2	2	5	5	2	2	حمام سوسة
akouda	5	3		-	8	9	33	29	5	6	اكودة
kalaa elkobra		-		-	2	1	33	27	7	7	القلعة الكبرى
sidi bou ali	1	1		-		-	14	12		-	سيدي بو علي
hergla		-	1	1		-	2	2	1	1	هرقلة
enfidha	8	8	4	4		0	4	4	2	1	النفیضة
bouficha		-	2	2		-	2	1	2	2	بوفيشة
kondar	1	1		-		-	3	2	4	4	كندار
sidi elheni	2	2		-		-	7	8	1	4	سيدي الهاني
m'saken	4	4	2	2	1	3	42	34	7	8	مساكن
kalaa essoghra		-		-		-	14	13	1	1	القلعة الصغرى
zaouia/ksiba et threiyet		-		-	3	3	10	9	9	8	الزاوية/القصبية و الثريات
Total Gouvernorat	26	24	13	13	17	19	186	166	60	62	كامل الولاية
Total Tunisie		274		208		175		1477		544	كامل البلاد

Source: Direction Régionale de l'APII /sousse

المصدر : الإدارة الجهوية لوكالة النهوض بالصناعة والتجديد بسوسة



Légende

- Chef lieu Gouvernorat
- Chef lieu Délégation
- Limite Gouvernorat
- Limite Délégation
- 🏭 Zone Industrielle (AFI)

Entreprises Industrielles

56

توزيع اليد العاملة الصناعية
Répartition des employés industriels (10emplois et +)

Délégation	صناعات الإلكترونيك والكهرباء والكهر ومنزلية		الصناعات الميكانيكية والمعدنية		صناعة مواد البناء والخزف والبلور		الصناعات الغذائية والفلاحية		مجموع اليد العاملة الصناعية		المعتمدية
	IEEE		IMM		IMCCV		I.A.A		Total employés industriels		
	2021	2020	2021	2020	2021	2020	2021	2020	2021	2020	
sousse medina		-		0		-	953	956	963	966	سوسة المدينة
sousse riadh		-	31	28		-	130	140	351	394	سوسة الرياض
sousse jawhara		-		-		-	161	154	511	502	سوسة جوهرة
sousse sidi abdelhamid	5033	5041	1050	719	17	17	1231	1321	11836	11373	سوسة سيدي عبد الحميد
hammem sousse		48	143	104	32	34	20	20	1084	1094	حمام سوسة
akouda	191	161	277	281	168	146	65	55	4402	4354	اكودة
kalaa elkobra	183	215	876	885		-	151	124	5346	5263	القلعة الكبرى
sidi bou ali		-	78	78		-	20	20	1180	1129	سيدي بو علي
hergla	103	85	10	-	149	147		-	692	635	هرقلة
enfidha	90	356	1152	974	815	712	101	88	4400	3806	النفیضة
bouficha	162	140	76	79	115	89	30	30	1095	899	بوقيشة
kondar		-		-	20	20	20	20	1175	1100	كندار
sidi elheni		0	80	80		-	803	759	1212	1349	سيدي الهاني
m'saken	10807	12523	1073	969	469	454	129	129	17658	18633	مساكن
kalaa essoghra	63	60	30	40	800	800		-	1730	1842	القلعة الصغرى
zaouia/ksiba et threiyet	184	133	496	475		-	82	87	2297	2126	الزاوية/القصبية و الثريات
Total Gouvernorat	16816	18762	5372	4712	2585	2419	3896	3903	55932	55465	كامل الولاية
Total Tunisie		105847		45606		25680		73790		516072	كامل البلاد

Source: Direction Régionale de l'APII /sousse

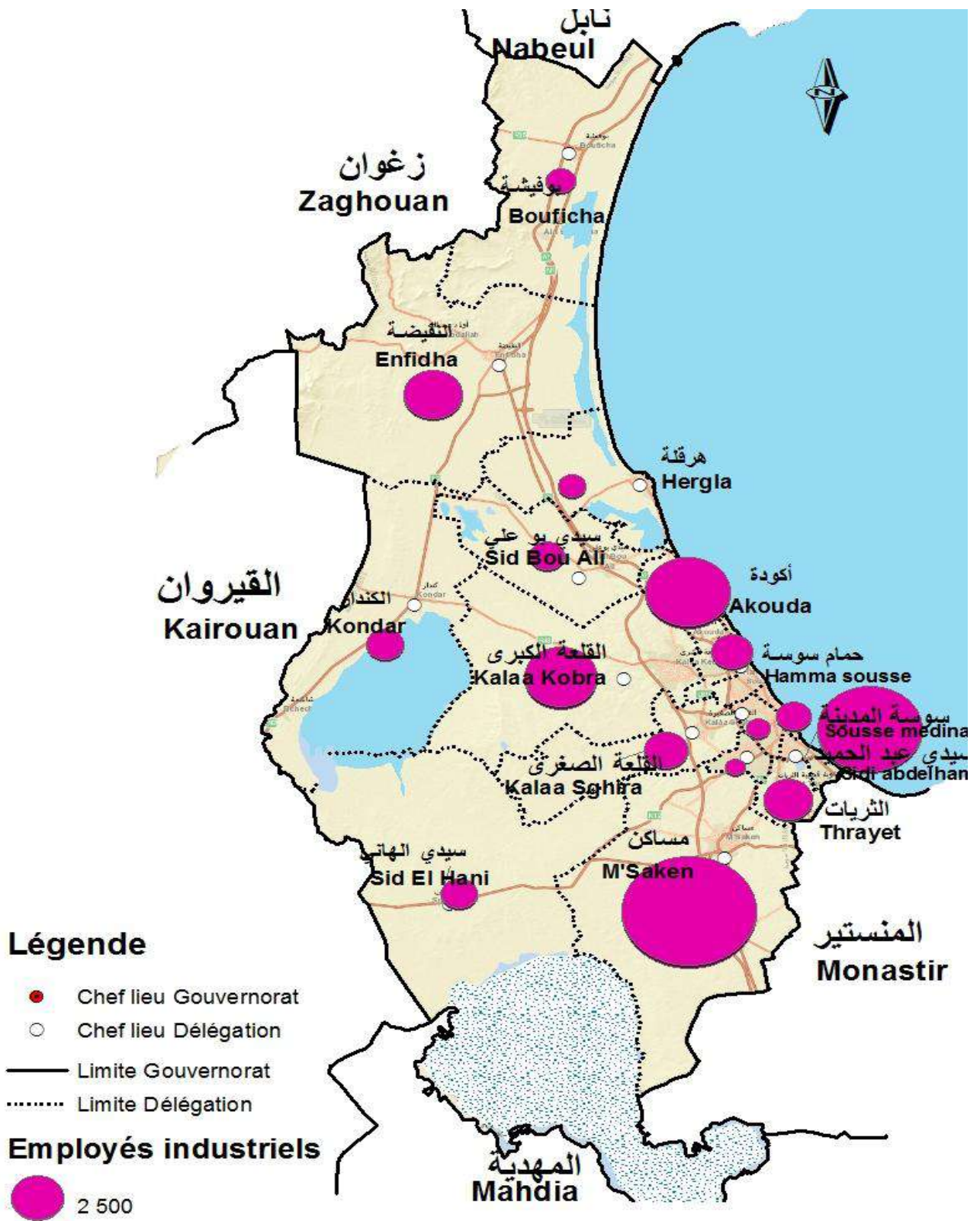
المصدر : الإدارة الجهوية لوكالة النهوض بالصناعة والتجديد بسوسة

توزيع اليد العاملة الصناعية (يتبع)
Répartition des employés industriels (suite) (10emplois et +)

Délégation	صناعات مختلفة		صناعة الجلود والأحذية		صناعة الخشب والخفاف و التآثيث		صناعة النسيج والملابس		الصناعات الكيماوية		المعمدية
	ID		ICC		IBLA		I.T.H		Industries Chimiques		
	2021	2020	2021	2020	2021	2020	2021	2020	2021	2020	
sousse medina		-		-		-		-	10	10	سوسة المدينة
sousse riadh		-		-		-	172	207	18	19	سوسة الرياض
sousse jawhara		-		-		-	350	348		-	سوسة جوهرة
sousse sidi abdelhamid	455	402	250	150	80	80	797	834	2923	2809	سوسة سيدي عبد الحميد
hammem sousse		-	279	257	175	170	230	256	205	205	حمام سوسة
akouda	221	145		-	559	1054	2634	2215	287	297	اكودة
kalaa elkobra		-		-	44	30	2111	2012	1981	1997	القلعة الكبرى
sidi bou ali	41	41		-		-	1041	990		-	سيدي بو علي
hergla		-	10	12		-	370	347	50	44	هرقله
enfidha	1398	896	266	285		0	248	255	330	240	النفیضة
bouficha		-	244	272		-	410	240	58	49	بوفيشة
kondar	10	10		-		-	825	715	300	335	كندار
sidi elheni	24	40		-		-	255	388	50	82	سيدي الهاني
m'saken	400	406	83	83	12	44	3784	3186	901	839	مساكن
kalaa essoghra		-		-		-	815	920	22	22	القلعة الصغرى
zaouia/ksiba et threiyet		-		-	83	71	910	881	542	479	الزاوية/القصبية و الثريات
Total Gouvernorat	2549	1940	1132	1059	953	1449	14952	13794	7677	7427	كامل الولاية
Total Tunisie		23130		23403		9057		153816		55743	كامل البلاد

Source: Direction Régionale de l'APII /sousse

المصدر : الإدارة الجهوية لوكالة التهوض بالصناعة والتجديد بسوسة



توزيع المؤسسات الصناعية المصدرة كليا

Répartition des entreprises industrielles totalement exportatrices(10emplois et +)

Délégation	صناعات الإلكترونيك والكهرباء والكهرومنزلية		الصناعات الميكانيكية والمعدنية		صناعة مواد البناء والخزف والبلور		الصناعات الغذائية والفلاحية		مجموع المؤسسات الصناعية		المعتمدية
	IEEE		IMM		IMCCV		I.A.A		Total entreprises industrielles		
	2021	2020	2021	2020	2021	2020	2021	2020	2021	2020	
sousse medina		-		-		-		-		-	سوسة المدينة
sousse riadh		-	1	1		-		-	4	5	سوسة الرياض
sousse jawhara		-		-		-		-	2	2	سوسة جوهرة
sousse sidi abdelhamid	7	7	11	10		-		-	45	44	سوسة سيدي عبد الحميد
hammem sousse		-	3	2		-		-	10	9	حمام سوسة
akouda	2	2	1	2	1	-		-	40	35	اكودة
kalaa elkobra	3	3	4	4		-	3	3	40	38	القلعة الكبرى
sidi bou ali		-	1	1		-		-	16	14	سيدي بو علي
hergla	1	1	1	-		-		-	4	3	هرقلة
enfidha	2	2	7	6		-	1	1	23	21	النفیضة
bouficha	1	1	1	1		-		-	6	5	بوفيشة
kondar		-		-		-	1	1	5	5	كندار
sidi elheni		0	1	1		-		-	7	10	سيدي الهاني
m'saken	6	6	13	13		-		-	61	58	مساكن
kalaa essoghra	1	1	1	1		-		-	14	13	القلعة الصغرى
zaouia/ksiba et threiyet	1	1	2	1		-	2	2	17	14	الزاوية/القصبية و الثريات
Total Gouvernorat	24	24	47	43	1	0	7	7	294	276	كامل الولاية
Total Tunisie		221		179		20		197		2200	كامل البلاد

Source: Direction Régionale de l'APII /sousse

المصدر : الإدارة الجهوية لوكالة النهوض بالصناعة والتجديد بسوسة

توزيع المؤسسات الصناعية المصدرة كليا (يتبع)
Répartition des entreprises industrielles totalement exportatrices (suite)(10emplois et +)

Délégation	صناعات مختلفة		صناعة الجلود والأحذية		صناعة الخشب والخفاف و التآييث		صناعة النسيج والملابس		الصناعات الكيميائية		المعتمدية
	ID		ICC		IBLA		I.T.H		Industries Chimiques		
	2021	2020	2021	2020	2021	2020	2021	2020	2021	2020	
sousse medina		-		-		-		-		-	سوسة المدينة
sousse riadh		-		-		-	3	4		-	سوسة الرياض
sousse jawhara		-		-		-	2	2		-	سوسة جوهرة
sousse sidi abdelhamid	4	4	1	1		-	10	11	12	11	سوسة سيدي عبد الحميد
hammem sousse		-	3	3		-	4	4		-	حمام سوسة
akouda	2	1		-		-	33	29	1	1	اكودة
kalaa elkobra		-		-		-	27	25	3	3	القلعة الكبرى
sidi bou ali	1	1		-		-	14	12		-	سيدي بو علي
hergla		-		-		-	2	2		-	هرقلة
enfidha	5	4	3	3		-	4	4	1	1	النفیضة
bouficha		-	2	2		-	2	1		-	بوفيشة
kondar	1	1		-		-	2	2	1	1	كندار
sidi elheni		-		-		-	6	8		1	سيدي الهاني
m'saken	2	2	1	1		1	36	31	3	4	مساكن
kalaa essoghra		-		-		-	12	11		-	القلعة الصغرى
zaouia/ksiba et threiyet		-		-		-	10	9	2	1	الزاوية/القصبية و الثريات
Total Gouvernorat	15	13	10	10	0	1	167	155	23	23	كامل الولاية
Total Tunisie		71		151		18		1208		135	كامل البلاد

Source: Direction Régionale de l'APII /sousse

المصدر : الإدارة الجهوية لوكالة النهوض بالصناعة والتجديد بسوسة

توزيع اليد العاملة الصناعية بالمؤسسات المصدرة كليا
Répartition des employés industriels aux entreprises totalement exportatrices)(10emplois et +)

Délégation	صناعات الإلكترونيك والكهرباء والكهرومنزلية		الصناعات الميكانيكية والمعدنية		صناعة مواد البناء والخزف والبلور		الصناعات الغذائية والفلاحية		مجموع اليد العاملة الصناعية		المعتمدية
	IEEE		IMM		IMCCV		I.A.A		Total employés industriels		
	2021	2020	2021	2020	2021	2020	2021	2020	2021	2020	
sousse medina		-		-		-		-		-	سوسة المدينة
sousse riadh		-	31	28		-		-	183	215	سوسة الرياض
sousse jawhara		-		-		-		-	350	348	سوسة جوهرة
sousse sidi abdelhamid	4953	4961	629	375		-		-	9803	9312	سوسة سيدي عبد الحميد
hammem sousse		-	80	49		-		-	505	452	حمام سوسة
akouda	191	161	10	26	10	-		-	2996	2523	اكودة
kalaa elkobra	173	215	719	719		-	131	114	3725	3712	القلعة الكبرى
sidi bou ali		-	68	68		-		-	1150	1099	سيدي بو علي
hergla	103	85	10	-		-		-	483	432	هرقلية
enfidha	90	356	1121	949		-	18	20	3152	2715	النفیضة
bouficha	162	140	39	39		-		-	855	691	بوفيشة
kondar		-		-		-	20	20	940	915	كندار
sidi elheni		0	80	80		-		-	318	478	سيدي الهاني
m'saken	10752	12413	755	650		-		-	15525	16634	مساكن
kalaa essoghra	63	60	30	30		-		-	757	870	القلعة الصغرى
zaouia/ksiba et threiyet	108	108	496	475		-	62	67	1633	1544	الزاوية/القصبية و الثريات
Total Gouvernorat	16595	18499	4068	3488	10	0	231	221	42375	41940	كامل الولاية
Total Tunisie		97669		20846		768		16124		337024	كامل البلاد

Source: Direction Régionale de l'APII /sousse

المصدر : الإدارة الجهوية لوكالة النهوض بالصناعة والتجديد بسوسة

توزيع اليد العاملة الصناعية بالمؤسسات المصدرة كليا (يتبع)

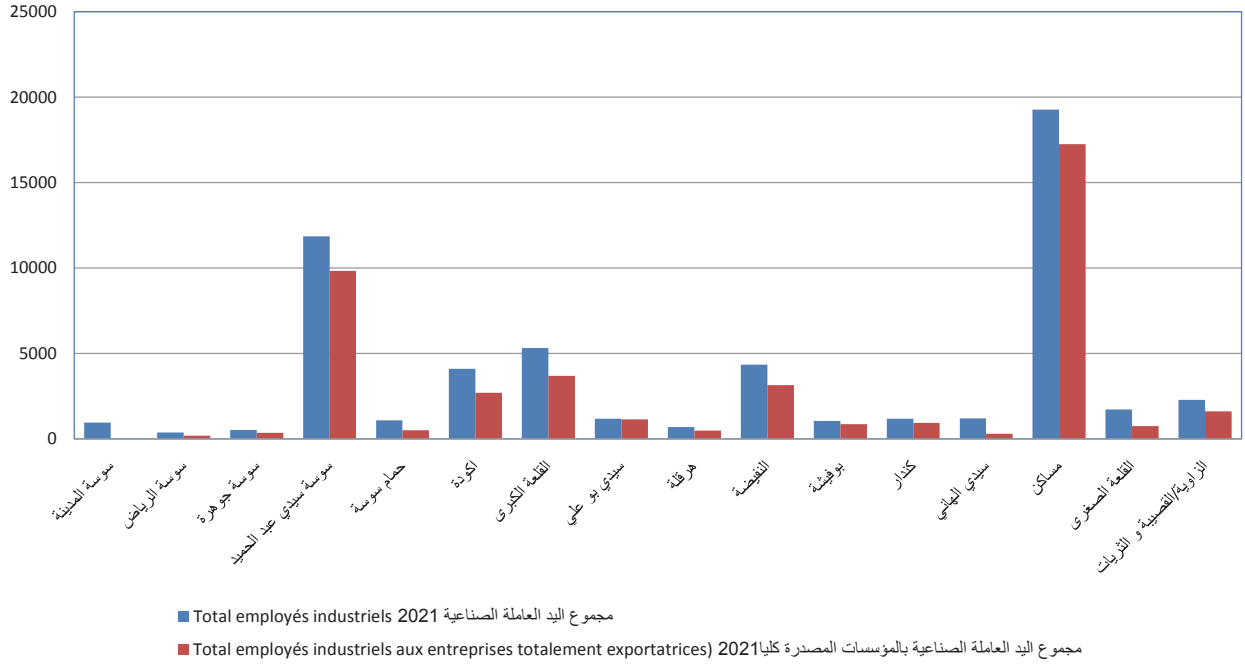
Répartition des employés industriels aux entreprises totalement exportatrices (suite)(10emplois et +)

Délégation	صناعات مختلفة		صناعة الجلود والأحذية		صناعة الخشب والخفاف و التآييث		صناعة النسيج والملابس		الصناعات الكيميائية		المعمدية
	ID		ICC		IBLA		I.T.H		Industries Chimiques		
	2021	2020	2021	2020	2021	2020	2021	2020	2021	2020	
sousse medina		-		-		-		-		-	سوسة المدينة
sousse riadh		-		-		-	152	187		-	سوسة الرياض
sousse jawhara		-		-		-	350	348		-	سوسة جوهرة
sousse sidi abdelhamid	445	390	250	150		-	785	809	2741	2627	سوسة سيدي عبد الحميد
hammem sousse		-	279	257		-	146	146		-	حمام سوسة
akouda	100	70		-		-	2634	2215	51	51	أكودة
kalaa elkobra		-		-		-	1929	1886	773	778	القلعة الكبرى
sidi bou ali	41	41		-		-	1041	990		-	سيدي بو علي
hergla		-		-		-	370	347		-	هرقلة
enfidha	1161	644	234	251		-	248	255	280	240	النفیضة
bouficha		-	244	272		-	410	240		-	بوفيشة
kondar	10	10		-		-	760	715	150	170	كندار
sidi elheni		-		-		-	238	388		10	سيدي الهاني
m'saken	223	229	47	47		22	3596	3076	152	197	مساكن
kalaa essoghra		-		-		-	664	780		-	القلعة الصغرى
zaouia/ksiba et threiyet		-		-		-	910	881	57	13	الزاوية/القصبية و الثريات
Total Gouvernorat	1980	1384	1054	977	0	22	14233	13263	4204	4086	كامل الولاية
Total Tunisie		9575		21708		2228		139472		28634	كامل البلاد

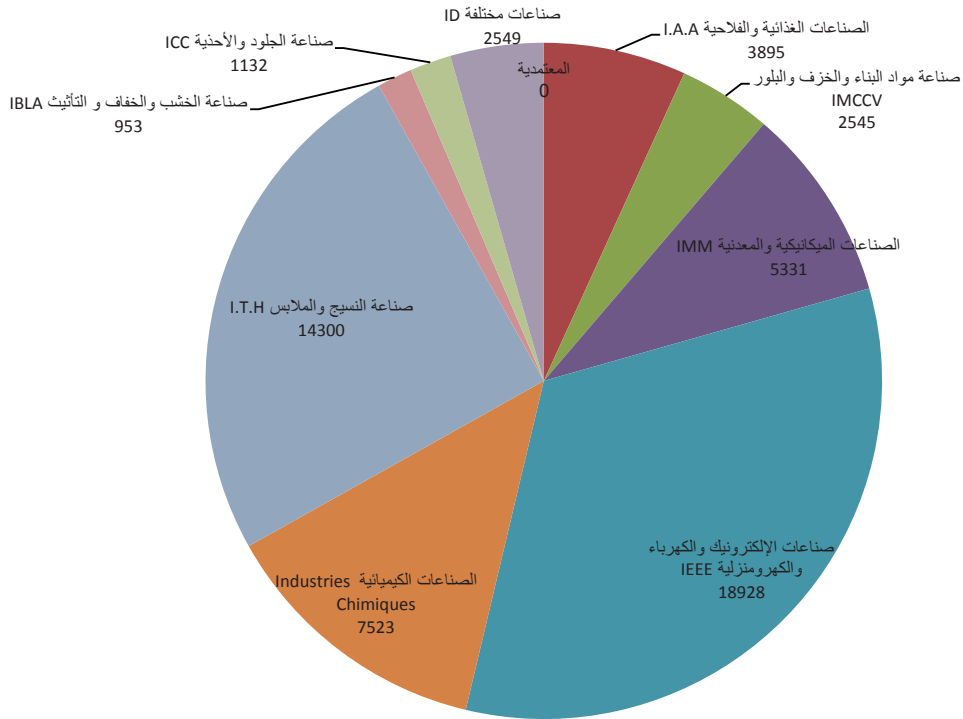
Source: Direction Régionale de l'APII /sousse

المصدر : الإدارة الجهوية لوكالة النهوض بالصناعة والتجديد بسوسة

اليد العاملة الصناعية حسب المصنفة 2021 selon la délégation



توزيع اليد العاملة الصناعية حسب القطاع 2021 selon la branche d'activité



المؤسسات بالمناطق الصناعية حسب الجنسية ونظام التصدير

Répartition des entreprises dans les ZI selon la nationalité et le régime d'exportation

Zone Industrielle	مصدرة كليا Totalement Exportatrices		أجنبية Etrangères		مجموع المؤسسات الصناعية Entreprises industrielles		المنطقة الصناعية
	2021	2020	2021	2020	2021	2020	
sousse sidi abdelhamid1	17	17	11	11	56	56	سوسة سيدي عبد الحميد 1
sousse sidi abdelhamid2	25	25	19	19	89	88	سوسة سيدي عبد الحميد 2
enfidha1	3	3	1	1	26	26	النفیضة 1
enfidha2	7	7	7	7	41	40	النفیضة 2
elkalaa elkobra1	4	3	1	1	15	14	القلعة الكبرى 1
elkalaa elkobra2	5	5	3	3	18	16	القلعة الكبرى 2
bouficha1	4	4	4	4	15	15	بوفيشة 1
bouficha2	1	1	1	1	1	1	بوفيشة 2
kondar	6	6	3	3	8	8	كندار
total afi	72	71	50	50	269	264	مجموع الوكالة
sidi elhéné (conseil régional)	1	1	0	1	6	6	سيدي الهاني (المجلس الجهوي)
Total général	73	72	50	51	275	270	المجموع

Source: Direction Régionale de l'Afi / conseil regional de sousse

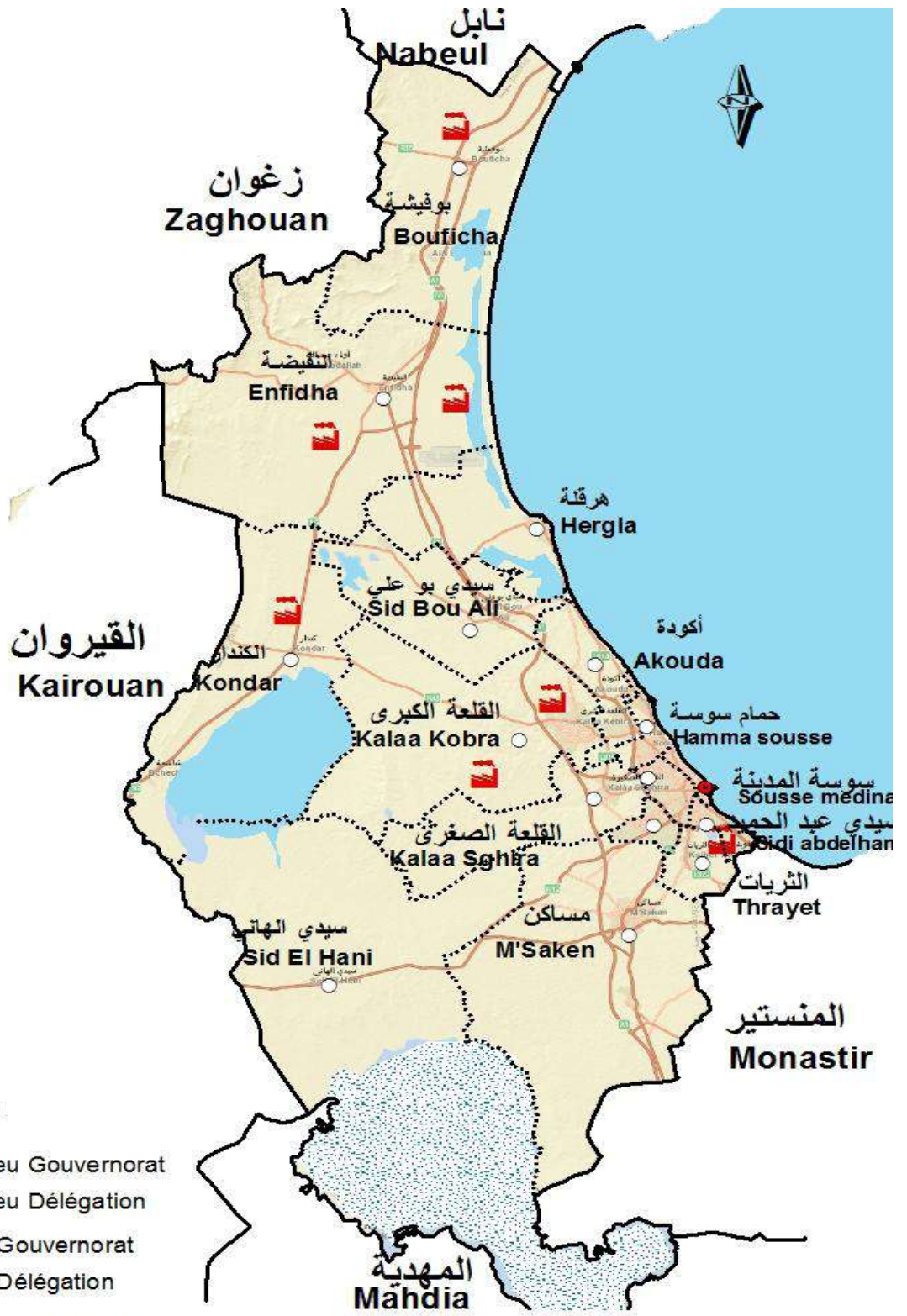
المصدر : الإدارة الجهوية للوكالة العقارية الصناعية بسوسة+المجلس الجهوي لولاية سوسة

معطيات حول المناطق الصناعية (المساحة والمقاسم)
Zones Industrielles (Superficies + Lotissements)

zone Industrielle	Délégation	Lotissements vendus المقاسم المبيعة				المقاسم Lotissements	المساحة المهيأة (هك) Superficie Aménagée en ha	المعتمدية	المنطقة الصناعية
		المساحة (هك) Superficie en ha		العدد Nombre					
		2021	2020	2021	2020				
sousse sidi abdelhamid1	sousse sidi abdelhamid	41.5	41.5	56	56	56	49.0	سوسة سيدي عبد الحميد 1	
sousse sidi abdelhamid2	sousse sidi abdelhamid	41.3	41.3	143	145	145	48.0	سوسة سيدي عبد الحميد 2	
enfidha1	enfidha	34.8	34.8	48	48	48	38.0	النفيسة 1	
enfidha2	enfidha	28.77	28.77	127	127	127	37.0	النفيسة 2	
elkalaa elkobra1	elkalaa elkobra	6.0	6.0	21	21	21	7.0	القلعة الكبرى 1	
elkalaa elkobra2	elkalaa elkobra	13.1	13.1	37	37	37	15.0	القلعة الكبرى 2	
bouficha1	bouficha	13.2	13.2	45	40	45	18.0	بوفيشة 1	
bouficha2	bouficha	1.8	1.5		2	15	10.0	بوفيشة 2	
kondar	kondar	11.4	11.4	23	23	23	14.0	كندار	
total afi		191.9	191.6	500.0	499.0	517.0	236.0	مجموع الوكالة	
sidi elhéni (conseil régional)	sidi elhéni	20.4	20.4	42	42	46	30.0	سيدي الهاني (المجلس الجهوي سيدي الهاني	
Total général		212.3	212.0	542	541	563	266	المجموع	

Source: AFI +conseil régional du gouvernorat de sousse

المصدر: الوكالة العقارية للصناعة+المجلس الجهوي لولاية سوسة



السياحة والصناعات التقليدية
Tourisme et artisanat

تطور عدد الوحدات السياحية
Evolution du nombre d'unités touristiques

Zone touristique	طاقة الايواء الجمالية Capacité totale		منها النزل المصنفة (من نجمة الى 5 نجوم) Dont unités classées(du 1 a 5 etoiles)		العدد الجملي للوحدات السياحية Nbre total d'unités touristiques		المنطقة السياحية
	2021	2020	2021	2020	2021	2020	
sousse ville	17840	19781	39	39	54	54	سوسة المدينة
elkantaoui	18191	18055	25	25	32	32	القطاوي
chatt mérièm et hergla*	1239	1409	3	3	8	8	شط مريم*
yesmine elhammemet	10690	10690	19	19	26	26	ياسمين الحمامات
TOTAL	47960	49935	86	86	120	120	كامل الولاية

*n'est pas une zone touritique viabilisée

* ليست منطقة سياحية مهياة

ملاحظة / المقصود بالوحدات السياحية النزل و الاقامات و دور الاستضافة و القرى السياحية

Source :Commissariat régional au tourisme de sousse et de yesmine elhammemet

المصدر: المندوبيتين الجهويتين للسياحة بكل من سوسة و ياسمين الحمامات

تطور عدد الإقامة السياحية
Evolution du nombre des pensions hôtelières

Zone touristique	طاقة الإيواء الجمالية Capacité totale		منها شقق و قرى سياحية Dont appartements et villages		العدد الجملي للإقامات Nbre total des pensions		المنطقة السياحية
	2021	2020	2021	2020	2021	2020	
sousse ville	1583	1583	9	9	15	15	سوسة المدينة
elkantaoui	2121	2121	5	5	7	7	القنطاوي
chatt mérièm et hergla et Sidi Bouali	372	360	1	1	5	5	شط مريم
yesmine elhammet	1294	1294	3	3	3	3	ياسمين الحمامات
TOTAL	5370	5358	18	18	30	30	المجموع

Source :Commissariat régional du tourisme de sousse et de yesmine elhammet

المصدر: المندوبية الجهوية للسياحة بسوسة و بياسمين الحمامات

تطور مؤشرات الاستغلال والإقامة
Evolution des indicateurs d'exploitation et de séjour

Zone touristique	معدل الإقامة (الليلة مقضاة)		نسبة معدل الإشغال (%)		عدد الليالي المقضاة		عدد الوافدين		المنطقة السياحية
	Durée de séjour		Taux d'occupation (%)		Nuitées		Nbre de touristes		
	2021	2020	2021	2020	2021	2020	2021	2020	
sousse ville	3	3	14.9	9.1	603118	418496	241198	153728	سوسة المدينة
elkantaoui	3	3	12.0	9.5	516966	403931	165847	123604	القطاوي
chatt mériém	4	4	7.7	2.2	25432	6213	6214	1701	شط مريم
yesmine elhammet	3	3	19.8	14.4	573645	392731	211779	137384	ياسمين الحمامات
TOTAL					1719161	1221371	625038	416417	المجموع

Source :Commissariat régional au tourisme de sousse et de yesmine elhammet

المصدر: المندوبيتين الجهويتين بكل من سوسة و ياسمين الحمامات

توزيع الحرفيين المتحصلين على وصول تسجيل حرفية بولاية سوسة حسب المصنعة والاختصاص
L'artisanat(Cumul)

Délégation	المجموع	توزيع الحرفيين المتحصلين على البطاقة المهنية حسب مجالات الاختصاص إلى غاية سنة 2021										البيانات المهنية		المصنعة
		Artisans selon la spécialité jusqu'au2021										Cartes professionnelles		
		حرف مختلفة	المصوغ	البلور	الطين والحجارة	المعادن	النباتات	الخشب	الجلد والأحذية	الإكساء	النسيج	2021	2020	
sousse medina	908	330	258	1	18	22	2	12	57	160	48	5	3	سوسة المدينة
sousse riadh	612	248	31	3	16	8	1	34	26	165	80	3	3	سوسة الرياض
sousse jawhara	1074	398	39		33	25	5	12	37	270	255	6	8	سوسة جوهرة
sousse sidi abdelhamid	623	150	16	2	12	17		23	20	157	226	4	2	سوسة سيدي عبد الحميد
hammem sousse	853	125	25		17	19	15	11	19	275	347	2	4	حمام سوسة
akouda	433	117	6	2	22	4		8	3	93	178	3	3	أكودة
kalaa elkobra	2617	134	45	1	7	12	4	15	15	187	2197	2	1	القلعة الكبرى
sidi bou ali	624	90	7		8	5	1	5	2	86	420	1		سيدي بو علي
hergla	606	17	1		1	2	467	3	3	47	65		1	هرقلة
enfidha	1126	50	8		29	3	12	2	6	209	807		2	النفيسة
bouficha	117	11			6		75	4	1	11	9			بوقيشة
kondar	58	4			2			1	2	3	46			كندار
sidi elheni	290	2	3		6	1	2	1	3	12	260			سيدي الهاني
m'saken	820	194	99		18	11	1	27	11	283	176	4	6	مساكن
kalaa essoghra	820	126	16		16	2	2	9	22	214	413	4		القلعة الصغرى
zaouia/ksiba et threiyet	280	54	9	1	4	14		17	16	110	55	7	2	الزاوية/القصبية و الثريات
Total Gouvernorat	11861	2050	563	10	215	145	587	184	243	2282	5582	41	35	كامل الولاية

Source: Commissariat Régional de l'Artisanat de sousse

المصدر : المندوبية الجهوية للصناعات التقليدية بسوسة

النقل والطرق

Transport et réseau routier

تطور شبكة الطرق
Evolution du réseau routier

Unité : Km

الوحدة: كلم

DELEGATION	المجموع TOTAL		المسالك الفلاحية Pistes Agricoles		الطرق غير المرقمة (الطرق السياحية والمنعرجات) Routes non classées		الطرق المرقمة Routes classées		المعمدية
	2021	2020	2021	2020	2021	2020	2021	2020	
sousse medina	9.8	9.8			4	4	5.8	5.8	سوسة المدينة
sousse riadh	5.7	5.7					5.7	5.7	سوسة الرياض
sousse jawhara	34.7	34.7					34.7	34.7	سوسة جوهرة
sousse sidi abdelhamid	8.1	8.1					8.1	8.1	سوسة سيدي عبد الحميد
hammem sousse	34.1	34.1	1	1	5.1	5.1	28	28	حمام سوسة
akouda	58.7	58.7	19.5	19.5	4	4	35.2	35.2	اكودة
kalaa elkobra	151.8	151.8	112.2	112.2			39.6	39.6	القلعة الكبرى
sidi bou ali	112.8	112.8	75	75			37.8	37.8	سيدي بو علي
hergla	56.7	56.7	24	24			32.7	32.7	هرقلة
enfidha	196.4	196.4	103.8	103.8			92.6	92.6	النفیضة
bouficha	129.7	129.7	72	72			57.7	57.7	بوفيشة
kondar	78.5	78.5	35.9	35.9			42.6	42.6	كندار
sidi elheni	133.9	133.9	102.1	102.1			31.8	31.8	سيدي الهاني
m'saken	217.2	217.2	107.5	107.5			109.7	109.7	مساكن
kalaa essoghra	67.5	67.5	51.5	51.5			16	16	القلعة الصغرى
zaouia/ksiba et threiyet	39.4	39.4	10.4	10.4	10.2	10.2	18.8	18.8	الزاوية/القصبية و الثريات
TOTAL	1335	1335	714.9	714.9	23.3	23.3	596.8	596.8	المجموع

Source : Direction régionale de l'équipement et de l'habitat à sousse

المصدر: الإدارة الجهوية للتجهيز والإسكان بسوسة

تطور شبكة الطرقات المرقمة
Evolution du réseau routier classé

Unité : Km

الوحدة: كلم

DELEGATION	الطرقات المحلية Routes locales		الطرقات الجهوية Routes régionales		الطرقات الوطنية Routes nationales		الطرقات السيارة Autoroutes		المعمدية
	2021	2020	2021	2020	2021	2020	2021	2020	
sousse medina			5.8	5.8					سوسة المدينة
sousse riadh	0.5	0.5			5.2	5.2			سوسة الرياض
sousse jawhara	21.2	21.2			13.5	13.5			سوسة جوهرة
sousse sidi abdelhamid	1.1	1.1	7	7					سوسة سيدي عبد الحميد
hammem sousse	18.3	18.3			4.7	4.7	5	5	حمام سوسة
akouda	23.4	23.4	2.9	2.9	8.9	8.9			اكودة
kalaa elkobra	2.2	2.2	21.6	21.6	3.8	3.8	12	12	القلعة الكبرى
sidi bou ali	17.5	17.5			12.3	12.3	8	8	سيدي بو علي
hergla	16.7	16.7			5.8	5.8	10.2	10.2	هرقلة
enfidha	9.6	9.6	31.3	31.3	27.7	27.7	24	24	النفیضة
bouficha	10.2	10.2	7.6	7.6	23.9	23.9	16	16	بوفيشة
kondar			15.2	15.2	27.4	27.4			كندار
sidi elheni	15.3	15.3			16.5	16.5			سيدي الهاني
m'saken	23.2	23.2	22	22	47.3	47.3	17.2	17.2	مساكن
kalaa essoghra	6.2	6.2			4.8	4.8	5	5	القلعة الصغرى
zaouia/ksiba et threiyet	15.8	15.8			3	3			الزاوية/القصبية و الثريات
TOTAL	181.2	181.2	113.4	113.4	204.8	204.8	97.4	97.4	المجموع

Source : Direction régionale de l'équipement et de l'habitat à sousse

المصدر: الإدارة الجهوية للتجهيز والإسكان بسوسة

تطور عدد الرخص المسندة للنقل البري (مجموع الرخص)
Evolution de nombre des autorisations accordées au transport terrestre (cumul des autorisations)

DELEGATION	التاكسي الجماعي taxi collectif		نواج Louage		تاكسي الفردي Taxi		المعتمدية
	2021	2020	2021	2020	2021	2020	
sousse medina	8	0		76		425	سوسة المدينة
sousse riadh	6	3		33		100	سوسة الرياض
sousse jawhara		29		4		161	سوسة جوهرة
sousse sidi abdelhamid		92		27		37	سوسة سيدي عبد الحميد
hammem sousse	5	3		44		221	حمام سوسة
akouda	9	10		11		38	اكودة
kalaa elkobra	20	16		89		139	القلعة الكبرى
sidi bou ali	13	15		64		82	سيدي بو علي
hergla	11	19		28		22	هرقلّة
enfidha	14	47		157		95	النفیضة
bouficha	11	2		39		287	بوفيشة
kondar	9	30		16		29	كندار
sidi elheni	6	4		9		14	سيدي الهاني
m'saken	17	3		55		343	مساكن
kalaa essoghra	9	1		50		185	القلعة الصغرى
zaouia/ksiba et threiyet	5	0		29		104	الزاوية/القصبية و الثريات
TOTAL	143	274		731		2282	المجموع

Source : arrodissment des affaires économiques de sousse

المصدر: دائرة الشؤون الاقتصادية بالولاية

تطور النقل الحديدي حسب المحطة
Evolution Transport ferroviaire selon la station

Station	البضائع المفرغة(طن)		البضائع المشحونة(طن)		المغادرون		الوافدون		المحطة
	Les marchandises débarquées(tonne)		Les marchandises embarquées(tonne)		Les sortants		Les entrants		
	2021	2020	2021	2020	2021	2020	2021	2020	
bouficha	0	0	2760	0	*	*	*	*	بوقيشة
ain errahma	0	0	0	0	*	*	*	*	عين الرحمة
enfidha	0	0	54440	61840	1978	1517	*	*	النفیضة
montezeh friguia	0	0	0	0	*	*	*	*	منتزه فريقيا
menzil el mahatta	0	0	0	0	*	*	*	*	منزل المحطة
sidi bou ali	0	0	0	0	*	*	*	*	سيدي بو علي
elkalaa elkobra	0	0	0	0	7835	9993	*	*	القلعة الكبرى
elkalaa essoghra	86466	97979	0	0	15804	26003	*	*	القلعة الصغرى
sousse	0	0	0	0	83498	66403	*	*	سوسة
metro du sahel	0	0	0	0	1725688	1341298	1417059	1154257	مترو الساحل (باب الجديد - محمد الخامس - سوسة الجنوبية المنطقة الصناعية بسوسة الجنوبية
sousse ezzouhour (marchandise)	13920	14526	0	0	0	0	0	0	سوسة الزهور (البضائع)
TOTAL	100386	112505	57200	61840	*	*	*	*	المجموع

Source : Société Nationale de Chemin de Fer

المصدر : الشركة الوطنية للسكك الحديدية التونسية

(*) : Non recensée

(*) : تعذر إحصاؤها

شركة النقل بالساحل (ولاية سوسة)
Société régionale du transport du sahel (gouvernorat desousse)

البيانات	2021	2020	البيانات
Flotte			الأسطول
Bus	51	51	عدد الحافلات العادية
Capacité	4335	4335	طاقة الاستيعاب
Bus articulés	150	158	عدد الحافلات المزدوجة
Capacité	24000	25280	طاقة الاستيعاب
bus confort	9	11	عدد الحافلات المكيفة
Capacité	475	550	طاقة الاستيعاب
mini bus	2	2	عدد الحافلات الصغيرة
Capacité	60	60	طاقة الاستيعاب
Activité			النشاط
transport urbain, banlieue et interurbain (voyageur)	15839	13637	النقل الحضري والضواحي وبين المدن)
Transport scolaire (voyageur)	25022	17826	النقل المدرسي
Transport ouvriers (voyageur)	792	809	نقل العمالة

Source: Société de transport du sahel

المصدر: شركة النقل بالساحل

تطور النقل البحري حسب الميناء
Evolution du transport maritime selon le port

Port	Marchandises(T) البضائع (طن)				Les المسافرين passagers		Navires حركة السفن		الميناء
	Embarquées المشحونة		Débarquées المفرغة		2021	2020	2021	2020	
	2021	2020	2021	2020					
sousse medina	1059	951	1164	1328	-	-	617	800	سوسة المدينة

source le port commercial de sousse

المصدر ميناء سوسة التجاري

البريد و الاتصالات

Poste et télécommunication

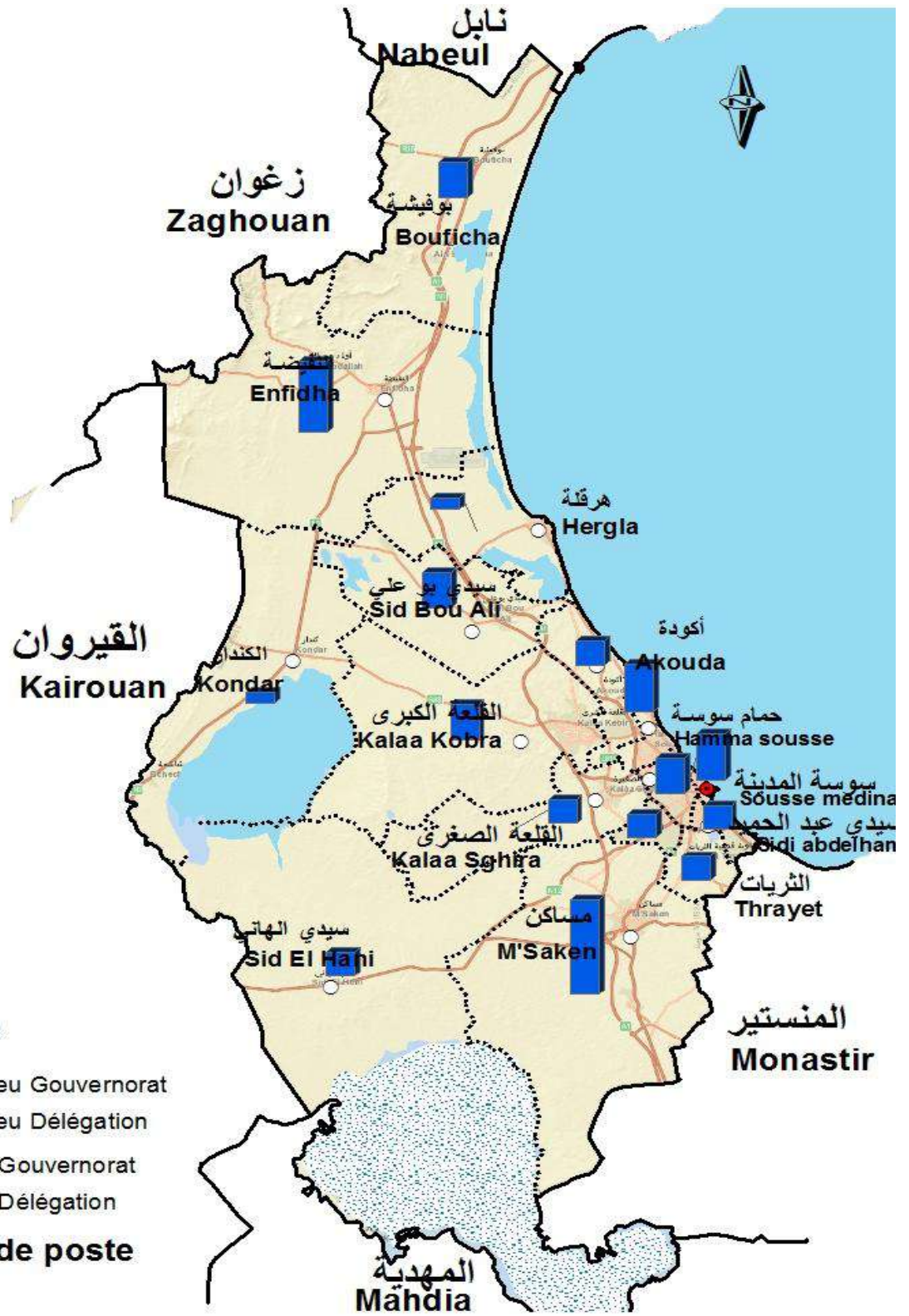
البريد (البنية التحتية)

La poste (Infrastructure de base)

Délégation	عدد النوافذ		مكاتب البريد		المعمدية
	Nombre de guichets		Bureaux de poste		
	2021	2020	2021	2020	
sousse medina	21	21	5	5	سوسة المدينة
sousse riadh	10	10	3	3	سوسة الرياض
sousse jawhara	7	7	3	3	سوسة جوهرة
sousse sidi abdelhamid	7	7	2	2	سوسة سيدي عبد الحميد
hammem sousse	16	16	5	5	حمام سوسة
akouda	6	6	3	3	أكودة
kalaa elkobra	7	7	3	3	القلعة الكبرى
sidi bou ali	7	6	4	3	سيدي بو علي
hergla	1	1	1	1	هرقلة
enfidha	10	10	6	6	النفیضة
bouficha	8	8	3	3	بوفيشة
kondar	1	1	1	1	كندار
sidi elheni	2	2	2	2	سيدي الهاني
m'saken	13	13	8	8	مساكن
kalaa essoghra	4	4	2	2	القلعة الصغرى
zaouia/ksiba et threiyet	5	5	2	2	الزاوية/القصبية و الثريات
Total Gouvernorat	125	124	53	52	كامل الولاية

Source: Direction Régionale de la poste/ de sousse

المصدر : الإدارة الجهوية للبريد بسوسة



Légende

- Chef lieu Gouvernorat
- Chef lieu Délégation
- Limite Gouvernorat
- Limite Délégation

Bureaux de poste

■ 4

البريد (البنى التحتية) يتبع

La poste (Infrastructure de base) suite

Délégation	عدد وكالات الطرود البريدية		عدد مراكز التوزيع		عدد وكالات البريد السريع		المعمدية
	Nombre d'agences Poste-Colis		Centres de distribution		Nombre d'agences Rapid-Poste		
	2021	2020	2021	2020	2021	2020	
sousse medina	1	1	2	2	1	1	سوسة المدينة
sousse riadh							سوسة الرياض
sousse jawhara							سوسة جوهرة
sousse sidi abdelhamid							سوسة سيدي عبد الحميد
hammem sousse							حمام سوسة
akouda							أكودة
kalaa elkobra			1	1			القلعة الكبرى
sidi bou ali							سيدي بو علي
hergla							هرقلية
enfidha							النفیضة
bouficha							بوفيشة
kondar							كنندار
sidi elheni							سيدي الهاني
m'saken			1	1			مساكن
kalaa essoghra							القلعة الصغرى
zaouia/ksiba et threiyet							الزاوية/القصيبة و الثريات
Total Gouvernorat	1	1	4	4	1	1	كامل الولاية

خدمات البريد (العمليات المالية بالآلاف دينار)
Service de la poste (Opérations financières en mille dinars)

Délégation	قيمة حوالات واردة من الخارج		قيمة حوالات مستخلصة		قيمة حوالات مرسله		المعتمدية
	Mandats reçus de l'étranger		Mandats reçus		Mandats émis		
	2021	2020	2021	2020	2021	2020	
sousse medina	29323	18771	31975	35393	75854	54731	سوسة المدينة
sousse riadh	11961	8675	19334	24516	14964	13096	سوسة الرياض
sousse jawhara	16550	11334	22489	28036	23800	19876	سوسة جوهرة
sousse sidi abdelhamid	6865	5507	14505	21691	6505	6459	سوسة سيدي عبد الحميد
hammem sousse	17399	10635	20045	27472	34036	33043	حمام سوسة
akouda	8674	5299	10905	13516	14080	12814	أكودة
kalaa elkobra	4238	3117	9122	14312	6742	6158	القلعة الكبرى
sidi bou ali	4157	2648	6335	8539	8680	7447	سيدي بو علي
hergla	1459	1060	1905	3021	2424	1954	هرقلة
enfidha	3538	3970	9388	13734	6980	5624	التقيضة
bouficha	2327	1860	4890	7071	6747	6246	بوقيشة
kondar	1920	1377	3345	4026	4556	3620	كندار
sidi elheni	4153	3223	3326	3505	4207	2958	سيدي الهاني
m'saken	20924	15646	18781	25378	107520	50193	مساكن
kalaa essoghra	1597	1209	5285	8023	3276	2646	القلعة الصغرى
zaouia/ksiba et threiyet	3474	2623	8033	11089	5529	4671	الزاوية/القصبية و الثريات
Total Gouvernorat	138559	96954	189663	249322	325900	231536	كامل الولاية

Source: Direction Régionale de la poste/de sousse

المصدر : الإدارة الجهوية للبريد بسوسة

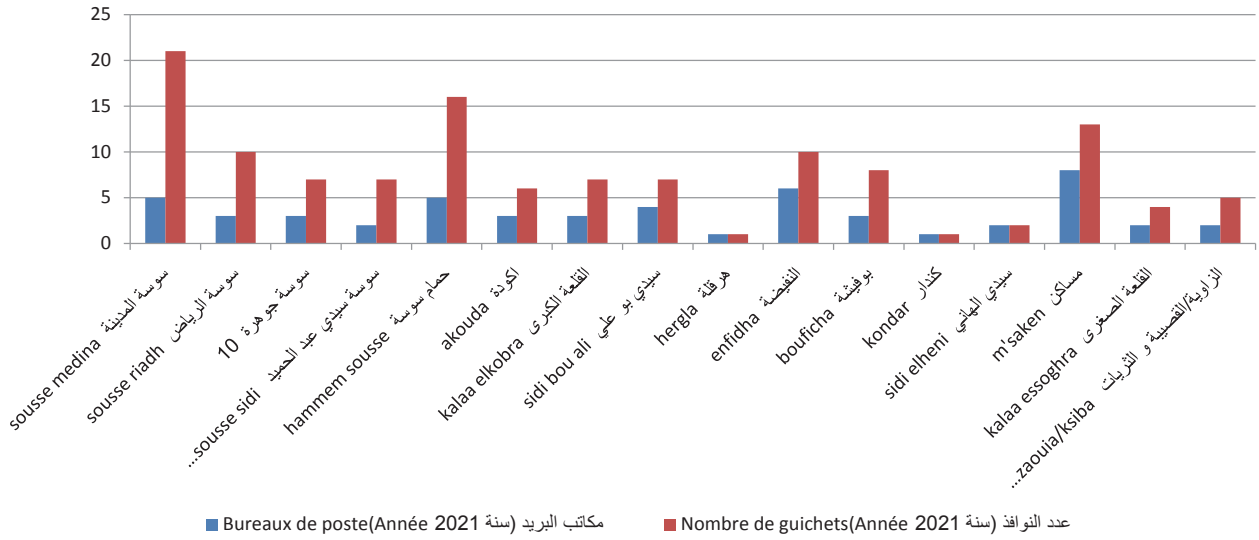
الاتصالات (الشبكة والمستخدمين)
TELECOMMUNICATION

Délégation	مشتركو الهاتف العادي Abonnés téléphone fixe		طاقة استيعاب الشبكة Capacité réseau		المعمدية
	2021	2020	2021	2018	
sousse medina		14347		31032	سوسة المدينة
sousse riadh		7164		12200	سوسة الرياض
sousse jawhara		20563		26574	سوسة جوهرة
sousse sidi abdelhamid		1758		6106	سوسة سيدي عبد الحميد
hammem sousse		13416		21784	حمام سوسة
akouda		5983		14440	أكودة
kalaa elkobra		3879		8004	القلعة الكبرى
sidi bou ali		1119		3128	سيدي بو علي
hergla		815		1285	هرقلة
enfidha		2363		4860	النفیضة
bouficha		639		2064	بوفيشة
kondar		224		500	كندار
sidi elheni		222		500	سيدي الهاني
m'saken		14495		25228	مساكن
kalaa essoghra		3433		8757	القلعة الصغرى
zaouia/ksiba et threiyet		2437		3782	الزاوية/القصبية و الثريات
Total Gouvernorat	0	92857		170244	كامل الولاية

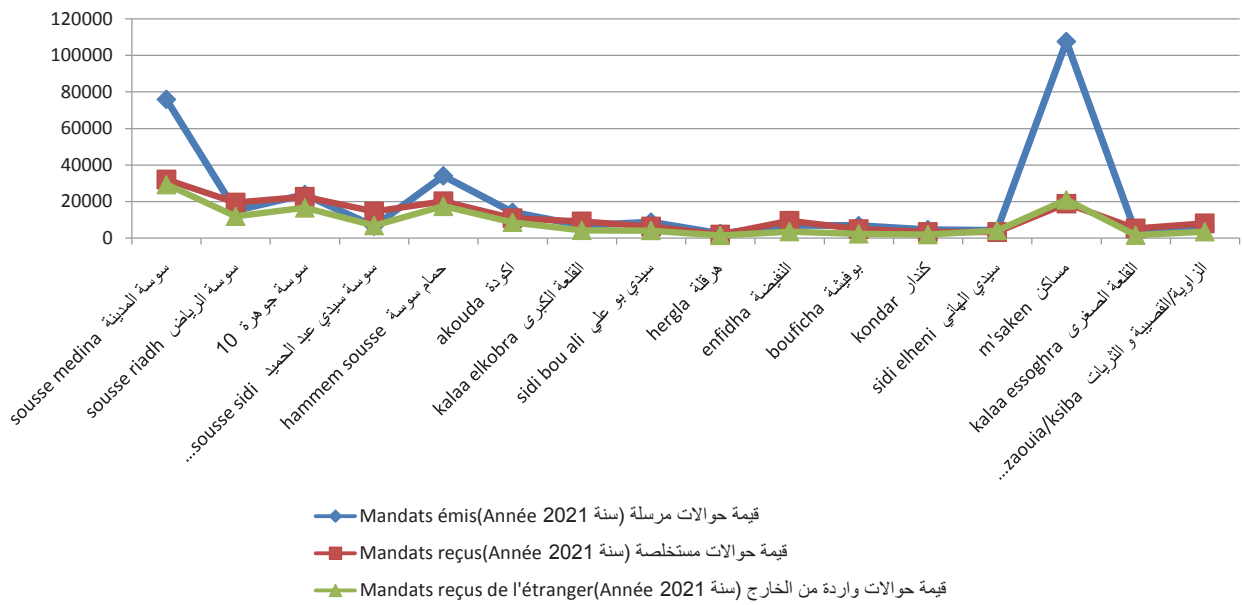
Source: Tunisie télécom/ district de sousse

المصدر : اتصالات تونس - إقليم سوسة

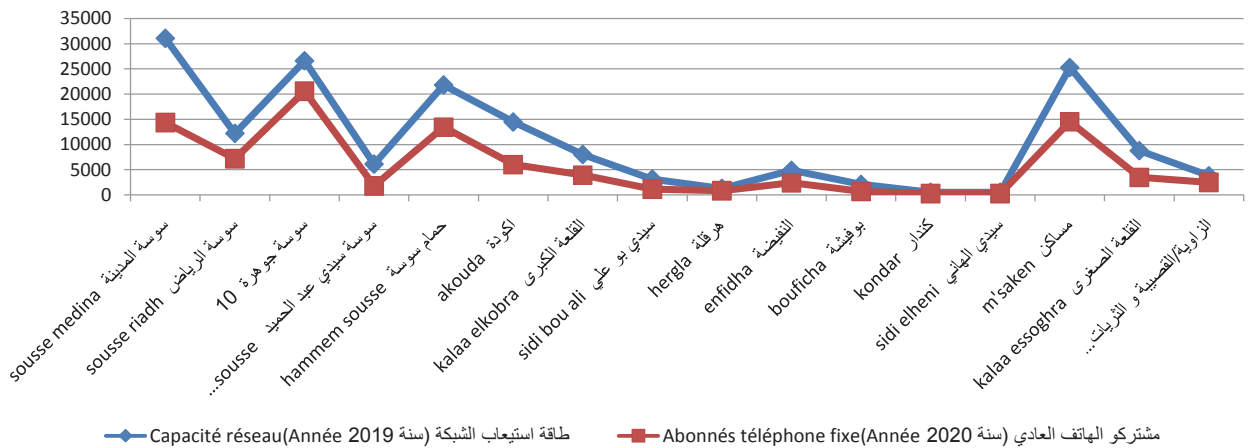
La poste (Infrastructure de base) (البنية التحتية)



Services de la poste (Opérations financières en mille dinars) (العمليات المالية بالآلاف دينار)



Communication (Réseau et les abonnés) (الشبكة والمستخدمين)



التجارة و القطاع المصرفي
Commerce et Institutions financières

تطور عدد نقاط البيع حسب النشاط التجاري
Evolution des points de vente selon l'activité commerciale

DELEGATION	عدد نقاط تجارة التفصيل		عدد نقاط تجارة الجملة		المعمدية
	Nbre des points de commerce en détail		Nbre des points de commerce en gros		
	2021	2020	2021	2020	
sousse medina	5203	3687	1295	886	سوسة المدينة
sousse riadh	1975	1786	460	427	سوسة الرياض
sousse jawhara	8157	7645	1891	1742	سوسة جوهرة
sousse sidi abdelhamid	1802	1736	377	363	سوسة سيدي عبد الحميد
hammem sousse	2213	2259	525	507	حمام سوسة
akouda	1208	1164	166	163	أكودة
kalaa elkobra	1511	1481	182	175	القلعة الكبرى
sidi bou ali	532	785	40	31	سيدي بو علي
herqla	188	464	39	36	هرقلة
enfidha	2087	2000	67	60	النفيسة
bouficha	1155	1100	18	14	بوفيشة
kondar	645	600	17	15	كندار
sidi elheni	238	207	10	10	سيدي الهاني
m'saken	3675	3470	743	679	مساكن
kalaa essoghra	945	938	105	98	القلعة الصغرى
zaouia/ksiba et threiyet	897	875	180	171	الزاوية/القصبية و الثريات
TOTAL	32431	30197	6115	5377	المجموع

Source : Bureau régional de contrôle d'impôt de sousse

المصدر : المركز الجهوي لمراقبة الاداءات بسوسة

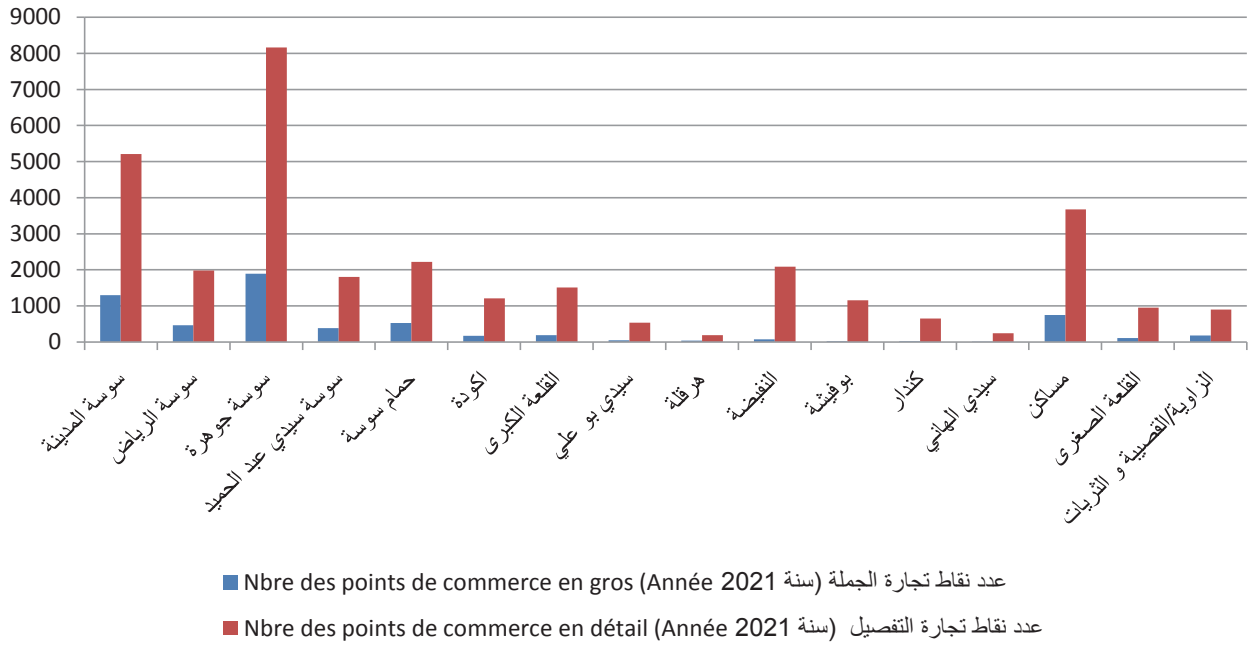
وكالات الجهاز المصرفي حسب المعتمدية
Agences bancaires par délégation

Délégation	2021	2020	المعتمدية
sousse medina	54	53	سوسة المدينة
sousse riadh	9	9	سوسة الرياض
sousse jawhara	31	31	سوسة جوهرة
sousse sidi abdelhamid	3	3	سوسة سيدي عبد الحميد
hammem sousse	23	23	حمام سوسة
akouda	5	5	اكودة
kalaa elkobra	11	11	القلعة الكبرى
sidi bou ali	1	1	سيدي بو علي
hergla	1	1	هرقلة
enfidha	8	8	النفیضة
bouficha	2	2	بوفيشة
kondar			كندار
sidi elheni			سيدي الهاني
m'saken	22	21	مساكن
kalaa essoghra	2	2	القلعة الصغرى
zaouia/ksiba et threiyet	2	1	الزاوية/القصبية و الثريات
Total Gouvernorat	174	171	كامل الولاية

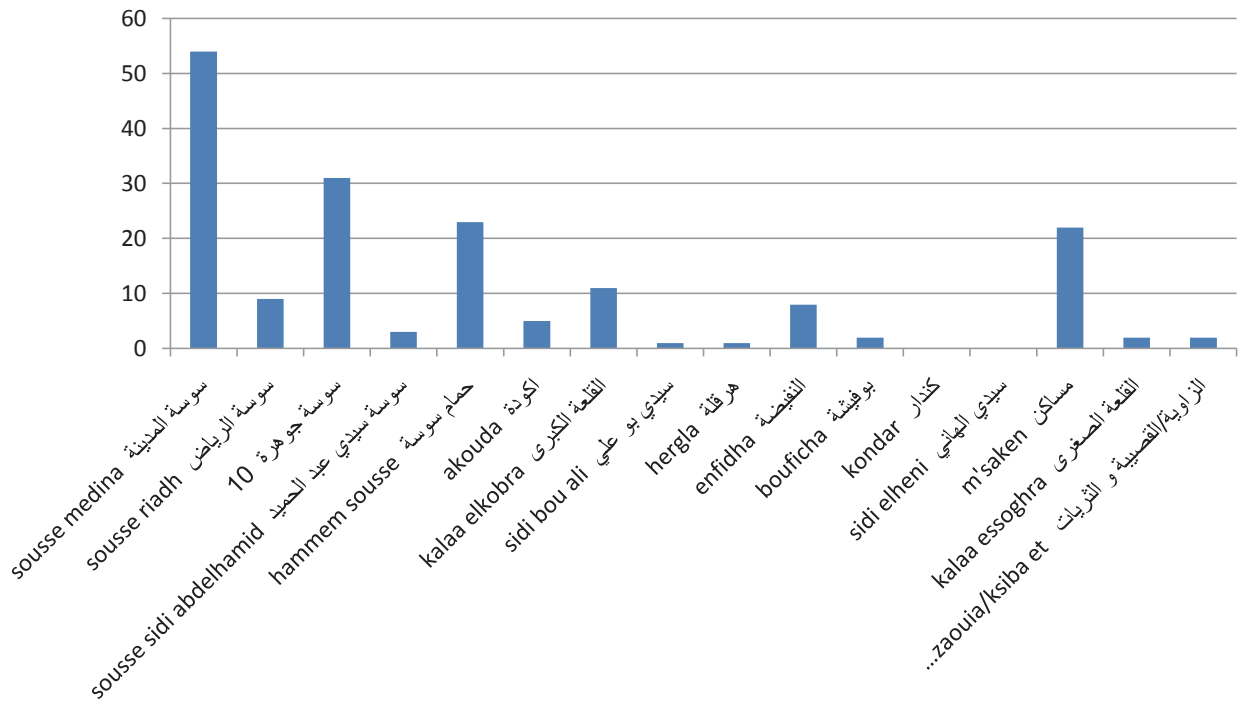
Source: B.C.T de Sousse

المصدر : البنك المركزي التونسي(فرع سوسة)

عدد نقاط البيع حسب النشاط التجاري Les points de vente selon l'activité commerciale



عدد وكالات الجهاز المصرفي (سنة 2021) Nbre des Agences bancaires (Année 2021)



مساعدة التنمية

Appui Au Développement

تطور تدخلات البنك التونسي للتضامن

Evolution de l'activité de la banque tunisienne de solidarité

DELEGATION	عدد مواطن الشغل		تكلفة المشاريع (الف دينار)		عدد القروض المسندة		المعتمدية
	Nombre d'emplois à créer		Coût des projets en 1000 dt		Nombre de crédits accordés		
	2021	2020	2021	2020	2021	2020	
sousse medina	294	343	3913	2924	181	165	سوسة المدينة
sousse riadh	142	246	1564	1293	95	101	سوسة الرياض
sousse jawhara	77	154	1299	1012	48	61	سوسة جوهرة
sousse sidi abdelhamid							سوسة سيدي عبد الحميد
hammem sousse	73	107	897	666	51	48	حمام سوسة
akouda	63	77	647	503	30	34	اكودة
kalaa elkobra	53	154	617	645	30	66	القلعة الكبرى
sidi bou ali	13	39	75	199	9	20	سيدي بو علي
hergla	17	21	360	46	9	11	هرقلة
enfidha	52	50	702	420	30	21	النفیضة
bouficha	13	45	399	132	9	15	بوفيشة
kondar	15	29	150	75	10	15	كندار
sidi elheni	14	8	197	51	10	2	سيدي الهاني
m'saken	94	116	1040	883	63	54	مساكن
kalaa essoghra	48	89	504	578	32	37	القلعة الصغرى
zaouia/ksiba et threiyet							الزاوية/القصيبة و الثريات
Total Tunisie	968	1478	12365	9427	607	650	كامل البلاد

Source: Banque Tunisienne de Solidarité (agence de sousse)

المصدر: البنك التونسي للتضامن (فرع سوسة)

مشاريع التنمية المندمجة بولاية سوسة 2021
Projets de developpement integré à sousse 2021
 البرمجة المحينة Programme Actualisé

unité mille dinars

الوحدة الف دينار

Projets	المجموع	الدراسات و التسيير	العناصر الجماعية			المشاريع الفردية المنتجة	المشاريع
			Infrastructure Collectives				
	Total	Etudes et Gestion	التجهيزات الجماعية	البنية الأساسية	البنية الأساسية المنتجة	Actions individuelles Productives	
			Equipements Collectifs	Infrastructures	Infrastructures Productives		
P D I SIDI EL HENI	5347.266	300		1943.936	1562.587	1540.743	مشروع التنمية المندمجة بسيدي الهاني
P D I ENFIDHA	10000	500		4798	1702	3000	مشروع التنمية المندمجة بالنفيضة
Total	15347.266	800	0	6741.936	3264.587	4540.743	المجموع

مشروع التنمية المتكاملة: سيدي الهاني
 Projet de Développement Intégré :SIDI ELHENI

السنة 2021

Actions	Unité	الإنجاز		البرمجة المحيطة		Unité الوحدة	العناصر
		Réalisation		Prog, Actualisé			
		مالي (أ.د.)	مادي	مالي (أ.د.)	مادي		
1- Actions Individuelles Productives		1355.566		1540.743		مشروع	1_ العناصر الفردية المنتجة
projets agricoles(pi chrachir)	projet	197	13	657	13	مشروع	احداث مشاريع فلاحية مندمجة بالمنطقة السقوية بالشراشير
projets agricoles		133	8	226.016	5	مشروع	احداث مشاريع فلاحية
petites et moyennes entreprises		789.45	5	472.169	5	مؤسسة	احداث مؤسسات صغرى
prtits metiers		203.116	21	163.603	19	مشروع	احداث مشاريع في المهن الصغرى
projets artisanales		33	12	21.955	2	مشروع	احداث مشاريع في الصناعات التقليدية
2- Actions Collectives							2_ العناصر الجماعية
Infrastructures Productives	Ha	1269.445		1562.587			البنية الأساسية المنتجة
	M²	249.531	37	249.531	37	هك	احداث منطقة سقوية بالشراشير
	Km	591.422	11	591.422	11	هك	توسعة المنطقة الصناعية بسيدي الهاني (الجزء الثاني)
	Km	390.72		390.72			الماء الصالح للشرب (390د)
	Km	127.008		127.008			التيار الكهربائي (127د)
	Km	73.694		73.694			الاتصالات(53د)
	Km			تدخل البرنامج الجهوي للتنمية			الطرقات (200 د)
	Km	346.492		346.492	1	منطقة	بناء منطقة حرفية بكروسية
	Km	82	نسبة الإنجاز 72 %	375.142	1	منطقة	بناء منطقة حرفية باولاد علي بلهاني
Infrastructures	Km	1943.936		1943.936			البنية الأساسية
	Km	920.338	17.5	920.338	17.5	كلم	تقوية التيار الكهربائي ثلاثي الاطوار بكروسية و اولاد علي بلهاني
	Km	448.281	2.6	448.281	2.6	كلم	تهيئة و تعبيد مسلك اولاد بوبكر/اولاد الصغير
	Km	277	1.4	277	1.4		تهيئة و تعبيد مسلك اولاد عبد الله /اولاد عطية
	Km	298.317	2	298.317	2		تهيئة و تعبيد مسلك اولاد بوبكر / اولاد الصغير
Equipement Collectifs	Km						التجهيزات الجماعية
	Km						
3- Etudes et Gestion	Km	300		300			3_ الدراسات و التسيير
Etudes	Km						الدراسات
Gestion	Km						التسيير
Total		4868.947		5347.266			المجموع
Total Tunisie							كامل البلاد

مشروع التنمية المندمجة : النقيضة
 Projet de Développement Intégré : enfidha

Année 2020

سنة 2020

Actions	Unité	الإنجاز		البرمجة المحيطة		الوحدة	العناصر
		Réalisation		Prog,			
		مالي (أد)	مادي	مالي (أد)	مادي		
1- Actions Individuelless Productives		3056	74	3000	140		1_ العناصر الفردية المنتجة
Agricole	projet	929	13	1300	40	مشروع	احداث مشاريع فلاحية
Petite entreprise		1398	9	500	10		احداث مؤسسات صغرى
Petits Métiers		701	43	1000	50		احداث مشاريع في المهن الصغرى
Artisanat		28	9	200	40		احداث مشاريع في الصناعات التقليدية
2- Actions Collectives		3117		6500			2_ العناصر الجماعية
Infrastructures Productives		35		1702			البنية الأساسية المنتجة
PPI	Ha	35	نسبة الإنجاز	700	50	حك	احداث منطقة سوقية بقرميطة6
Locaux Industriels	M²		الدراسات	1002	1000	م2	بناء محل صناعي بعمادة منزل دار بلواعر
Infrastructures	Km	3082		4798	25.3	كلم	البنية الأساسية
Aménagement_pistes	Km		نسبة الإنجاز	160	0.95	كلم	تهيئة مسلك من برج البحري الى الطرابلسية بعمادة الشقارنية
	Km		% 100	680	3.6	كلم	تهيئة مسلك مرابط حشاد /لوبيرات /الغويلات بعمادة مرابط حشاد
	Km			154	1	كلم	تهيئة مسلك من الطريق الوطنية رقم 2 الى طريق الغويلات بعمادة منزل دار بلواعر
	Km	1084		994	5.55	كلم	قسط عدد 1
Aménagement_pistes	Km		نسبة الإنجاز	293	1.25	كلم	تهيئة مسلك من مدرسة هيشر الى سد الحكيم بعمادة هيشر
	Km		% 100	190	0.75	كلم	تهيئة مسلك من خزان الماء الى اولاد بويريق بعمادة هيشر
	Km			568	3.1	كلم	تهيئة مسلك المقبرة بعمادة قرميطة الشرقية
	Km	896		1051	5.1	كلم	قسط عدد 2
Aménagement_pistes	Km		نسبة الإنجاز	167	0.75	كلم	تهيئة مسلك اولاد بوزيان بعمادة قرميطة الشرقية
	Km		% 100	225	1.4	كلم	تهيئة مسلك من بنر مازوط الى تجمع اولاد بلبل بعمادة قرميطة الغربية
	Km			193	1.05	كلم	تهيئة مسلك من مدرسة المدافعي الى منطقة الدوالي بعمادة قرميطة الغربية
	Km			452	2.3	كلم	تهيئة مسلك الزارقة / الوعابرية / ط سبدي سعيدان / ط و 2 بعمادة منزل دار بلواعر
	Km	1102.000		1037	5.5	كلم	قسط عدد 3
Aménagement_pistes	Km		في طور	122	0.8	كلم	تهيئة مسلك بعمادة منزل دار بلواعر
	Km		امضاء صفقة	428	2.15	كلم	تهيئة مسلك من زيتون الدبوان الى التجمع السكني بالواد بلبل بعمادة قرميطة الغربية
	Km		الاشغال	424	2	كلم	تهيئة جزء من مسلك الماسية / الغواليف بعمادة هيشر
	Km			418	2.2	كلم	تهيئة مسلك الغويلات سبدي سعيدان بعمادة مرابط حشاد
	Km		تقرير فرز	324	2	كلم	تهيئة مسلك البناغشية والرابط المنطقة السقوية قرميطة 2 وقرميطة 6
3- Etudes et Gestion				500			3_ الدراسات و التسيير
Etudes							الدراسات
Gestion							التسيير
Total		6173		10000			المجموع

البرنامج الجهوي للتنمية لسنة 2021
Programme régional de développement 2021
 (الاستثمارات المنجزة)

الوحدة: 1000د

المعتمدة	الطرق والمساكن والمعابر	الماء الصالح للشرب	التنوير العمومي	تحسين السكن	دعم موارد الرزق	التكوين المهني (منح)	الشباب والثقافة والصحة	التطهير	التدخل في الميدان الاقتصادي *	دélégation
سوسة المدينة				8	8	2.058				sousse medina
سوسة الرياض				7	8	23.396				sousse riadh
سوسة جوهرة				9	8	2.562				sousse jawhara
سوسة سيدي عبد الحميد				7	8	4.524				sousse sidi abdelhamid
حمام سوسة				7	8	3.924				hammem sousse
اكودة				8	8	0.858			0.334	akouda
القلعة الكبرى		129		8	8	1.008			2.899	kalaa elkobra
سيدي بو علي		101		8	8	0.84			1.144	sidi bou ali
هرقلة		89		7	8	0.609			0.137	hergla
النفيسة	823	122		7	8	1.395			13.563	enfidha
بوفيشة		220		8	8	0.42			6.713	bouficha
كندار		192		2	8	15			8.297	kondar
سيدي الهاني		248		8	8	1.008			16.877	sidi elheni
مساكن		351		8	8	24.906			11.152	m'saken
القلعة الصغرى		893		7	8	17.496			0.534	kalaa essoghra
الزاوية/القصبية و الثريات		182		8	8					zaouia/ksiba et threiyet
المجموع	823	2527	170	117	128	100.004	0	0	61.650	Total

*الخطة الجهوية للنهوض بقطاع الزيتونين بولاية سوسة

الحوكمة
Gouvernance

مؤشرات تتعلق بالحوكمة حسب البلديات
Indicateurs de Gouvernance des Municipalités

Communes	نفقات العنوان الأول (بالآلاف دينار)		حجم الأجرور (بالآلاف دينار)		الصندوق المشترك للجماعات المحلية (بالآلاف دينار)		مداخيل العنوان الأول (بالآلاف دينار)		العدد الجملي للأعوان (بما في ذلك الإطارات)		عدد الإطارات		الاستثمارات العمومية (بالآلاف دينار)		الاستثمارات البلدية (عنوان II) (بالآلاف دينار)		المداخيل الجمالية (بالآلاف دينار)		البلديات
	2021	2020	2021	2020	2021	2020	2021	2020	2021	2020	2021	2020	2021	2020	2021	2020	2021	2020	
sousse																			سوسة
Ezzouhour																			الزهور
Ezzaouia	1950	1778	1051	990	1002	809	2304	1995	49	49	6	6			1594	3819	3819	3589	الزاوية
ksiba et threiyet	1115	1115	630	598	500	617	1190	1041	32	32	2	2	-	-	534	927	1650	1920	القصبية و الثريات
m'saken																			مساكن
El messaidin																			المسجدين
sidi elheni	1079	907	642	556	449	390	1613	1351	28	26	7	5			570	541	1890	1858	سيدي الهاني
hammem sousse		8996		6168		1019		9497		330		32				1342		13611	حمام سوسة
akouda	3485	2954	1929	1679			4044	3616	88	82	16	14			8521	6730			اكودة
chatt mariem																			شط مريم
kalaa elkobra		4322				1365		4651		132		33				4113		8752	القلعة الكبرى
kalaa essoghra																			القلعة الصغرى
sidi bou ali																			سيدي بو علي
hergla		1248		764		22		1833		38		5				1922		1833	هرقلة
enfidha	3964	3619	1793	1633		849	4207	4743	79	79	20	20			367	1091	8882	9682	النفيسة
Guermi/Hicher																			قرييط/هيشر
kondar	818	807	462	435	490	574	839	965	22	23	2	2			1992	833	2832	1848	كندار
bouficha																			بوقفيسة
Total	12411	25746	6507	12823	2441	5645	14197	29692	298	791	53	119	0	0	13578	21318	19073	43093	المجموع

توزيع الجمعيات حسب المعتمدة (الى غاية 9 نوفمبر 2022)

ASSOCIATIONS

Délégation	المدارس les écoles	حقوقية juridique	شبابية jeunesse	نسائية Féminine	أجنبية Etrangère	بيئية environnementale	الطفولة Enfance	تنموية Développement	ثقافية Culturelle	مواطنة citoyenneté	خيرية اجتماعية Charité Sociale	ودادية Amicale	المعتمدة
sousse medina													سوسة المدينة
sousse riadh													سوسة الرياض
sousse jawhara													سوسة جوهرة
sousse sidi abdelhamid													سوسة سيدي عبد الحميد
hammem sousse													حمام سوسة
akouda													أكودة
kalaa elkobra													القلعة الكبرى
sidi bou ali													سيدي بو علي
hergla													هرقلية
enfidha													النفيسة
bouficha													بوقيشة
kondar													كندار
sidi elheni													سيدي الهني
m'saken													مساكن
kalaa essoghra													القلعة الصغرى
zaouia/ksiba et threiyet													الزاوية/القصبية و الثريات
Total	194	14	29	3	3	33	18	94	285	54	149	76	المجموع
Total Tunisie	4588	422	407	221	215	624	318	2541	4905	850	2735	1399	المجموع



وزارة التنمية والإستثمار والتعاون الدولي

Ministère du Développement de l'Investissement et de la
Coopération internationale
المنذوبية العامة للتنمية الجهوية

Commissariat Général au Développement Régional

25 مكرر نهج صدر بعل 1002 لافايات تونس

25 bis rue Asdrubal, 1002 Lafayette, Tunis

<http://www.cgdr.nat.tn>

cgdr@mdci.gov.tn

الهاتف : +21671799454 / +21671799200

الفاكس : +21671787234

98 شارع محمد الخامس ساحة باستور البلفدير 1002 تونس
98, Avenue Med V, Place Pasteur le Belvédère -1002 Tunis
الهاتف : (+216)71799454-(+216)71848982
الفاكس : (+216) 71787234
البريد الالكتروني : cgdr@cgdr.nat.tn
الموقع الالكتروني : www.cgdr.nat.tn

السعر : 10 دنانير Prix : 10 DT

ردم د : ISSN : 1737-8796