



المنذوبية العامة للتنمية الجهوية
Commissariat Général au
Développement Régional

الجمهورية التونسية
وزارة الإقتصاد والتخطيط

ولاية تونس في أرقام

Gouvernorat de Tunis en chiffres

سنة 2021
Année 2021

cgdr@cgdr.nat.tn

PREFACE

Face aux défis, enjeux et mutations que connaissent les économies du monde y compris celle de la Tunisie dans toutes ses régions, il s'avère nécessaire de disposer d'une information statistique transparente, claire, précise et périodique touchant tous les secteurs économiques et sociaux ainsi que les unités administratives du pays à savoir le gouvernorat, la délégation et l'Imada. En effet les données statistiques revêtent, plus que jamais, une importance capitale dans la mesure où elles permettent la rationalisation des choix et des décisions dans tous les domaines touchant au processus du développement régional. Dans ce contexte, et afin de remédier aux insuffisances des données statistiques au niveau régional, le Commissariat Général au Développement Régional et les structures du développement régional (Office du Développement du Sud, Office du Développement du centre-Ouest, Office du Développement du Nord-Ouest) en collaboration avec l'Institut National de la Statistique, les services techniques régionaux, ont préparé et édité la revue "Gouvernorat en chiffres". Ce document qui constitue un recueil de données statistiques régionales est amélioré, enrichi et actualisé périodiquement. A cette occasion, le Commissariat Général au Développement Régional présente ses remerciements à tous les services qui ont contribué à la réalisation et l'enrichissement de ce document.

توطئة

أمام التحديات والرهانات والمتغيرات التي تعيشها الاقتصاديات العالمية بما في ذلك ما تشهده البلاد التونسية بكل جهاتها, بات من الضروري توفير معطيات احصائية شفافة ودقيقة ودورية تشمل مختلف القطاعات الاقتصادية والاجتماعية والوحدات (الولاية, المعتمدية والعمادة). كما أصبحت المعلومة الاحصائية تحظى بمكانة هامة عند أصحاب القرار من سياسيين وأعوان اقتصاديين باعتبار أن القرار الذي يتخذ لغاية الاستثمار في جهة وقطاع يتم على أساس توفر المعلومات بالشفافية والدقة والسرعة المرجوة. وباعتبار أن المعطيات الاحصائية التي توفرها المسوحات العينية المعتمدة في مختلف القطاعات, لا تمكن ابراز البعد الجهوي بالتفاصيل المرجوة, أعدت هياكل التنمية الجهوية (المندوبية العامة للتنمية الجهوية وديوان تنمية الجنوب وديوان تنمية الوسط الغربي وديوان تنمية الشمال الغربي) بالتعاون مع المعهد الوطني للإحصاء والادارات الفنية الجهوية نشرية "ولاية في أرقام" مساهمة منها في توفير المعلومة الاحصائية على المستوى المحلي والجهوي والتي يصعب جمعها في غير هذا الاطار. كما تحرص هياكل التنمية الجهوية على تحسين واثراء هذه المعطيات كلما مكنت الصفة الدورية ذلك. وبمناسبة صدور هذا العمل, تتوجه المنذوبية العامة للتنمية الجهوية بالشكر لكل من تعاون في انجاز هذه الوثيقة وساهم في اثرائها من ادارات ومصالح فنية محلية وجهوية ووطنية.

SOMMAIRE

الفهرس

Présentation du gouvernorat	1	تقديم الولاية
Principaux indicateurs socio-économiques	3	أهم المؤشرات الاجتماعية والاقتصادية
Population et conditions de vie des ménages		السكان وظروف عيش الأسر
Evolution de la population par délégation	5	تطور عدد السكان حسب المعتمدية
Evolution de la population par commune	6	تطور عدد السكان حسب البلدية
Evolution des principaux indicateurs de conditions de vie des ménages	8	تطور أهم مؤشرات ظروف عيش الأسر
Promotion sociale	9	النهوض الإجتماعي
Caractéristiques migratoires		خصائص الهجرة
Migration intérieur		الهجرة الداخلية
Répartition des migrants selon la délégation de résidence en 2014 , raisons de sortie totale genre	12	توزيع المهاجرين حسب معتمدية الإقامة سنة 2014 وأسباب المغادرة مجموع الجنس
Répartition des migrants selon la délégation de résidence en 2014 , raisons de sortie totale masculin	13	توزيع المهاجرين حسب معتمدية الإقامة سنة 2014 وأسباب المغادرة مجموع ذكور
Répartition des migrants selon la délégation de résidence en 2014 , raisons de sortie totale féminin	14	توزيع المهاجرين حسب معتمدية الإقامة سنة 2014 وأسباب المغادرة مجموع إناث
Migration externe		الهجرة الخارجية
Répartition des immigrants et des émigrants selon la délégation de résidence, les raisons d'émigration totale genre	17	الهجرة الخارجية: توزيع الوافدين و المغادرين خلال الفترة حسب معتمدية الإقامة وأسباب المغادرة مجموع الجنسين
Répartition des immigrants et des émigrants selon la délégation de résidence, les raisons d'émigration totale masculin	18	الهجرة الخارجية: توزيع الوافدين و المغادرين خلال الفترة حسب معتمدية الإقامة وأسباب المغادرة مجموع ذكور
Répartition des immigrants et des émigrants selon la délégation de résidence, les raisons d'émigration totale féminin	19	الهجرة الخارجية: توزيع الوافدين و المغادرين خلال الفترة حسب معتمدية الإقامة وأسباب المغادرة مجموع إناث
Les secteurs sociaux		القطاعات الاجتماعية
L'Education		التعليم
Evolution du nombre des écoles et des salles d'études du 1er cycle de l'enseignement de base	23	تطور عدد المدارس والقاعات بالمرحلة الأولى من التعليم الأساسي
Evolution du nombre des écoles préparatoires, des lycées et des salles d'études du 2ème cycle de l'enseignement de base et de l'enseignement secondaire	25	تطور عدد المدارس الإعدادية والمعاهد الثانوية وقاعات التدريس بالمرحلة الثانية من التعليم الأساسي والتعليم الثانوي
Evolution du nombre des élèves et des enseignants du 1er cycle de l'enseignement de base	27	تطور عدد التلاميذ والمدرسين بالمرحلة الأولى من التعليم الأساسي
Evolution du nombre des élèves et des enseignants du 2ème cycle de l'enseignement de base et l'enseignement secondaire	28	تطور عدد التلاميذ والمدرسين بالمرحلة الثانية من التعليم الأساسي والتعليم الثانوي
Evolution des indicateurs du 1er cycle de l'enseignement de base	29	تطور مؤشرات المرحلة الأولى من التعليم الأساسي
Evolution des indicateurs du 2ème cycle de l'enseignement de base et de l'enseignement secondaire	30	تطور مؤشرات المرحلة الثانية من التعليم الأساسي والتعليم الثانوي
Evolution des taux de réussite pour la 1ère année de l'enseignement secondaire et du bac	31	تطور نسب النجاح إلى السنة الأولى ثانوي والباكالوريا
Répartition des bacheliers par spécialité(2017/2018)	33	توزيع الناجحين في البكالوريا حسب الإختصاص
Répartition des bacheliers par spécialité 2017/2018 (Suite1)	34	توزيع الناجحين في البكالوريا حسب الإختصاص (يتبع1)
Répartition des bacheliers par spécialité 2017/2018 (Suite2)	35	توزيع الناجحين في البكالوريا حسب الإختصاص (يتبع2)
Répartition des bacheliers par spécialité 2017/2018 (Suite3)	36	توزيع الناجحين في البكالوريا حسب الإختصاص (يتبع3)
Evolution des abandons dans les différents cycles de l'enseignement	38	تطور عدد المنقطعين بمختلف مراحل التعليم
Evolution des indicateurs du 1 er cycle de base de l'enseignement privé	40	تطور أهم مؤشرات المرحلة الأولى من التعليم الأساسي الخاص
Evolution des indicateurs du 2ème cycle de base et secondaire de l'enseignement privé	41	تطور أهم مؤشرات المرحلة الثانية من التعليم الأساس والثانوي الخاص
Enseignement Supérieur		التعليم العالي
Evolution du nombre des étudiants selon les établissements universitaires	43	تطور عدد الطلبة حسب المؤسسات الجامعية
Evolution du nombre des Etudiants selon les Etablissements Universitaires publics(suite)	44	تطور عدد الطلبة حسب المؤسسات الجامعية العمومية (يتبع)
Evolution des indicateurs de l'enseignement supérieur (public)	46	تطور مؤشرات التعليم العالي (العمومي)

Evolution des indicateurs de l'enseignement supérieur (public) suite	47	تطور مؤشرات التعليم العالي (العمومي) يتبع
Evolution du nombre des Etudiants selon les Etablissements Universitaires privé	48	تطور عدد الطلبة حسب المؤسسات الجامعية الخاصة
Evolution des indicateurs de l'enseignement supérieur (privé)	49	تطور مؤشرات التعليم العالي (الخاص)
Etablissements des services Universitaires	50	مؤسسات الخدمات الجامعية
Formation professionnelle		التكوين المهني
Evolution des indicateurs de la formation professionnelle (A.T.F.P)	52	تطور مؤشرات التكوين المهني (الوكالة التونسية للتكوين المهني)
Evolution des indicateurs de la formation professionnelle (A.T.F.P) (suite)	54	تطور مؤشرات التكوين المهني (الوكالة التونسية للتكوين المهني) يتبع
Evolution des indicateurs de la formation professionnelle selon l'intervenant	55	تطور مؤشرات التكوين المهني حسب المتدخل
Evolution des indicateurs de la formation professionnelle selon l'intervenant (suite)	56	تطور مؤشرات التكوين المهني حسب المتدخل (يتبع)
Emploi		التشغيل
Evolution des demandes et des offres d'emploi (catégories cadres)	58	تطور طلبات وعروض الشغل لفائدة الإطارات
Evolution des demandes et des offres d'emploi (catégories non cadres)	59	تطور طلبات وعروض الشغل لفائدة غير الإطارات
La Santé		الصحة
Equipements sanitaires dans le secteur public (partie 1)	61	التجهيزات الصحية بالقطاع العام (الجزء الأول)
Equipements sanitaires dans le secteur public (partie 2)	63	التجهيزات الصحية بالقطاع العام (الجزء الثاني)
Equipements sanitaires dans le secteur privé (partie 1)	65	التجهيزات الصحية بالقطاع الخاص (الجزء الأول)
Equipements sanitaires dans le secteur privé (partie 2)	67	التجهيزات الصحية بالقطاع الخاص (الجزء الثاني)
Le personnel médical dans le secteur public	69	الإطار الطبي بالقطاع العام
Le personnel médical dans le secteur privé	70	الإطار الطبي بالقطاع الخاص
Le personnel paramédical dans le secteur public	71	الإطار شبه الطبي بالقطاع العام
Jeunesse et enfance		الشباب والطفولة
Espaces de la jeunesse	73	الفضاءات الشبابية
Espaces de l'enfance	75	فضاءات الطفولة
Espaces sportifs	76	الفضاءات الرياضية
Associations sportives civiles	78	الجمعيات الرياضية المدنية
Culture		الثقافة
Espaces culturels	80	الفضاءات الثقافية
Musées et Sites Archéologiques	81	المتاحف والمعالم الأثرية
Les secteurs productifs		القطاعات المنتجة
Agriculture		الفلاحة
Evolution de l'exploitation des grands barrages et des barrages collinaires	84	تطور استغلال السدود و السدود الجبلية
Evolution des Ressources Hydriques par Nappe Phréatique	85	تطور الموارد المائية حسب المائدة السطحية
Evolution des Ressources Hydriques par Nappe Profonde	86	تطور الموارد المائية حسب المائدة العميقة

Evolution de la superficie des Terres Agricoles selon la Vocation	87	تطور مساحة الأراضي الفلاحية حسب المؤهلات
Evolution des Périmètres publiques Irrigués selon la Délégation	88	تطور المساحات السقوية العمومية حسب المعتمدية
Evolution des Périmètres Irrigués privés selon la Délégation	89	تطور المساحات السقوية الخاصة حسب المعتمدية
Evolution des indicateurs des périmètres irrigués	90	تطور مؤشرات المساحات السقوية
Evolution de la superficie agricole selon l'exploitation	91	تطور المساحات المزروعة حسب الاستغلال
Evolution de la superficie agricole selon l'exploitation (suite)	92	تطور المساحات المزروعة حسب الاستغلال (يتبع)
Evolution de la Production Végétale selon l'Espèce	93	تطور الإنتاج النباتي حسب الصنف
Evolution de la Production Végétale selon l'Espèce (suite)	94	تطور الإنتاج النباتي حسب الصنف (يتبع)
Evolution du Cheptel selon l'Espèce	95	تطور تربية الماشية حسب الصنف
Evolution du petit élevage	96	تطور تربية الماشية الصغرى
Evolution de la Production Animale selon l'Espèce	97	تطور الإنتاج الحيواني حسب الصنف
Evolution de la Production Animale selon l'Espèce (suite)	98	تطور الإنتاج الحيواني حسب الصنف (يتبع)
Evolution et répartition des investissements des catégories "B" et "C" agréées	99	تطور وتوزيع الإستثمارات المصادق عليها من صنفى (ب ج)
Répartition des projets agricoles des catégories "B" et "C" par délégation	100	توزيع المشاريع الفلاحية من صنفى "ب" و"ج" حسب المعتمدية
Répartition des projets agricoles des catégories "B" et "C" selon le secteur	101	توزيع المشاريع الفلاحية من صنفى "ب" و"ج" حسب القطاع
Evolution du nombre des huileries	102	تطور عدد معاصر زيت الزيتون
Evolution de la collecte de lait par délégation	103	تطور تجميع الحليب حسب المعتمدية
La pêche		الصيد البحري
Evolution des flottilles et de production de la pêche selon le port	105	تطور أسطول و انتاج الصيد البحري حسب الميناء
Energie		الطاقة
Consommation de l'énergie électrique selon l'usage (Basse tension)	108	استهلاك الطاقة الكهربائية حسب الإستعمال (ضغط منخفض)
Consommation de l'énergie électrique selon l'usage (Moyenne tension)	109	استهلاك الطاقة الكهربائية حسب الإستعمال (ضغط متوسط)
Consommation du gaz de ville et le nombre d'abonnés (Basse pression)	110	استهلاك الغاز وعدد المشتركين (ضغط منخفض)
Consommation de gaz de ville et le nombre d'abonnés (Moyenne pression)	111	استهلاك الغاز وعدد المشتركين (ضغط متوسط)
Consommation de l'eau potable selon l'usage	112	استهلاك الماء الصالح للشرب حسب الإستعمال
Environnement et Qualité de la vie		البيئة ونوعية الحياة
Indicateurs d'environnement et Qualité de la vie	114	مؤشرات حول البيئة وجودة الحياة
Evolution du nombre des abonnés au réseau d'assainissement et le nombre des stations d'épuration et de pompage	115	تطور عدد المشتركين بشبكة التطهير وعدد محطات التطهير والضخ
Industrie et Zones Industrielles		الصناعة والمناطق الصناعية
Répartition des entreprises industrielles	117	توزيع المؤسسات الصناعية
Répartition des entreprises industrielles (suite)	118	توزيع المؤسسات الصناعية (يتبع)
Répartition des employés industriels	120	توزيع اليد العاملة الصناعية
Répartition des employés industriels (suite)	121	توزيع اليد العاملة الصناعية (يتبع)
Répartition des entreprises industrielles totalement exportatrices	124	توزيع المؤسسات الصناعية المصدرة كليا
Répartition des entreprises industrielles totalement exportatrices (suite)	125	توزيع المؤسسات الصناعية المصدرة كليا (يتبع)
Répartition des employés industriels aux entreprises totalement exportatrices	126	توزيع اليد العاملة الصناعية بالمؤسسات المصدرة كليا

Répartition des employés industriels aux entreprises totalement exportatrices (suite)	127	توزيع اليد العاملة الصناعية بالمؤسسات المصدرة كليا (يتبع)
Zones Industrielles (Superficies + Lotissements)	128	معطيات حول المناطق الصناعية (المساحة والمقاسم)
Répartition des entreprises selon la nationalité et le régime d'exportation	130	المؤسسات بالمناطق الصناعية حسب الجنسية ونظام التصدير
Tourisme et artisanat		السياحة والصناعات التقليدية
Evolution du nombre d'unités Hôtelières	132	تطور عدد الوحدات السياحية
Evolution des indicateurs d'exploitation et de séjour	133	تطور مؤشرات الاستغلال والإقامة
L'artisanat	134	توزيع الحرفيين المتحصلين على وصول تسجيل حرفية بولاية نابل حسب المعتمدية والاختصاص
Transport et réseau routier		النقل والطرق
Evolution du réseau routier	136	تطور شبكة الطرقات
Evolution du réseau routier classé	137	تطور شبكة الطرقات المرقمة
Evolution de nombre des autorisations accordées au transport terrestre (cumul des autorisations)	138	تطور عدد الرخص المسندة للنقل البري (مجموع الرخص)
Evolution Transport ferroviaire selon la station	139	تطور النقل الحديدي حسب المحطة
Transport aérien: l'aéroport	140	النقل الجوي: مطار
Evolution du transport maritime selon le port	141	تطور النقل البحري حسب الميناء
Poste et Télécommunication		البريد والاتصالات
La poste (Infrastructure de base)	143	البريد (البنى التحتية)
Service de la poste (Opérations financières)	145	خدمات البريد (العمليات المالية)
Télécommunication (Réseau et abonnés)	147	الاتصالات (الشبكة والمستخدمين)
Institutions financières		القطاع المصرفي
Evolution des points de vente selon l'activité commerciale	149	تطور عدد نقاط البيع حسب النشاط التجاري
Agences bancaires par délégation	150	وكالات الجهاز المصرفي حسب المعتمدية
Appui Au Développement		مساندة التنمية
Projets financés par la BFPME par délégation	153	المشاريع الممولة عن طريق بنك تمويل المؤسسات الصغرى والمتوسطة حسب المعتمديات
Evolution de l'activité de la banque tunisienne de solidarité	154	تطور تدخلات البنك التونسي للتضامن
Projets de developpement intégré à Tunis	155	مشاريع التنمية المندمجة بولاية تونس
Projet de Développement Intégré : Medina	156	مشروع التنمية المندمجة : المدينة
Projet de Développement Intégré : Ouerdia	157	مشروع التنمية المندمجة : الوردية
Projet de Développement Intégré : SIDI Hsin	158	مشروع التنمية المندمجة : سيدي حسين
PRD	159	البرنامج الجهوي للتنمية لسنة
Gouvernance		الحكومة
Répartition des associations selon la délégation (jusqu'à décembre 2018)	161	توزيع الجمعيات حسب المعتمدية إلى غاية ديسمبر 2018
Indicateurs de Gouvernance des Municipalités	162	مؤشرات تتعلق بالحكومة حسب البلديات

PRESENTATION DU GOUVERNORAT

Le Gouvernorat de Tunis ouvre sur la méditerranée par le lac de Tunis, côtoie la mer le long de sa banlieue nord et s'étend vers le sud jusqu'à sebkha Essijoumi. Sa superficie couvre près de 0.2% de la superficie totale du pays .

Région capitale du pays, il représente le centre névralgique du Grand Tunis et concentre une population urbaine estimée à un million d'habitants avec la plus forte densité démographique évaluée à plus de 3650 habitants /km².

Fort de sa dotation d'une infrastructure de base moderne et structurante, notamment de transport multimodal, l'espace urbain du Gouvernorat offre une multitude d'opportunités pour l'initiative privée, une source de création de richesse et représente de ce fait, un levier de croissance économique et de progrès social aussi bien pour le District de Tunis que pour le territoire national.

Ainsi, et de part son rôle multifonctionnel de commandement et de souveraineté nationales, la capitale et ses conurbations constituent un potentiel à portée nationale de productions matérielle et immatérielle innovantes dans les domaines économique, social et culturel.

En effet, l'économie régionale a l'avantage de disposer de facteurs propices à la production et le développement du savoir dont en particulier, les centres de recherche pluridisciplinaires, une quarantaine d'institutions universitaires , les centres techniques sectoriels, les divers groupements professionnels , le tout étoffé d'une percée importante des TIC dans tous les domaines, d'une présence massive d'institutions financières et d'accompagnement consolidées par un capital humain de haut niveau de compétence. Tous ces atouts constituent le pilier fondamental de l'économie du savoir. Par ailleurs, le Gouvernorat bénéficie d'un patrimoine historique et culturel varié et d'infrastructure hôtelière moderne favorisant le développement d'un tourisme diversifié conjuguant loisirs, culture et affaires grâce aux vestiges de Carthage, la médina antique de Tunis, les espaces de foires et de congrès à l'international....

Aussi, le Gouvernorat se caractérise par la richesse de sa production intellectuelle, littéraire et artistique grâce à ses multiples complexes culturels d'envergure tels que le célèbre amphithéâtre de Carthage, le théâtre municipal de la ville de Tunis, la bibliothèque nationale, le laboratoire cinématographique de Gammarth et la cité culturelle de la Capitale .

تقديم الولاية

تمثل ولاية تونس محور ولايات تونس الكبرى حيث تتوسطها وتتصل بالمتوسط عبر بحيرة تونس وعلى طول ضواحيها الشمالية الساحلية فيما تمتد حدودها الغربية إلى مشارف سبخة السيجومي وتمسح 0.2% من المساحة الجملية للبلاد.

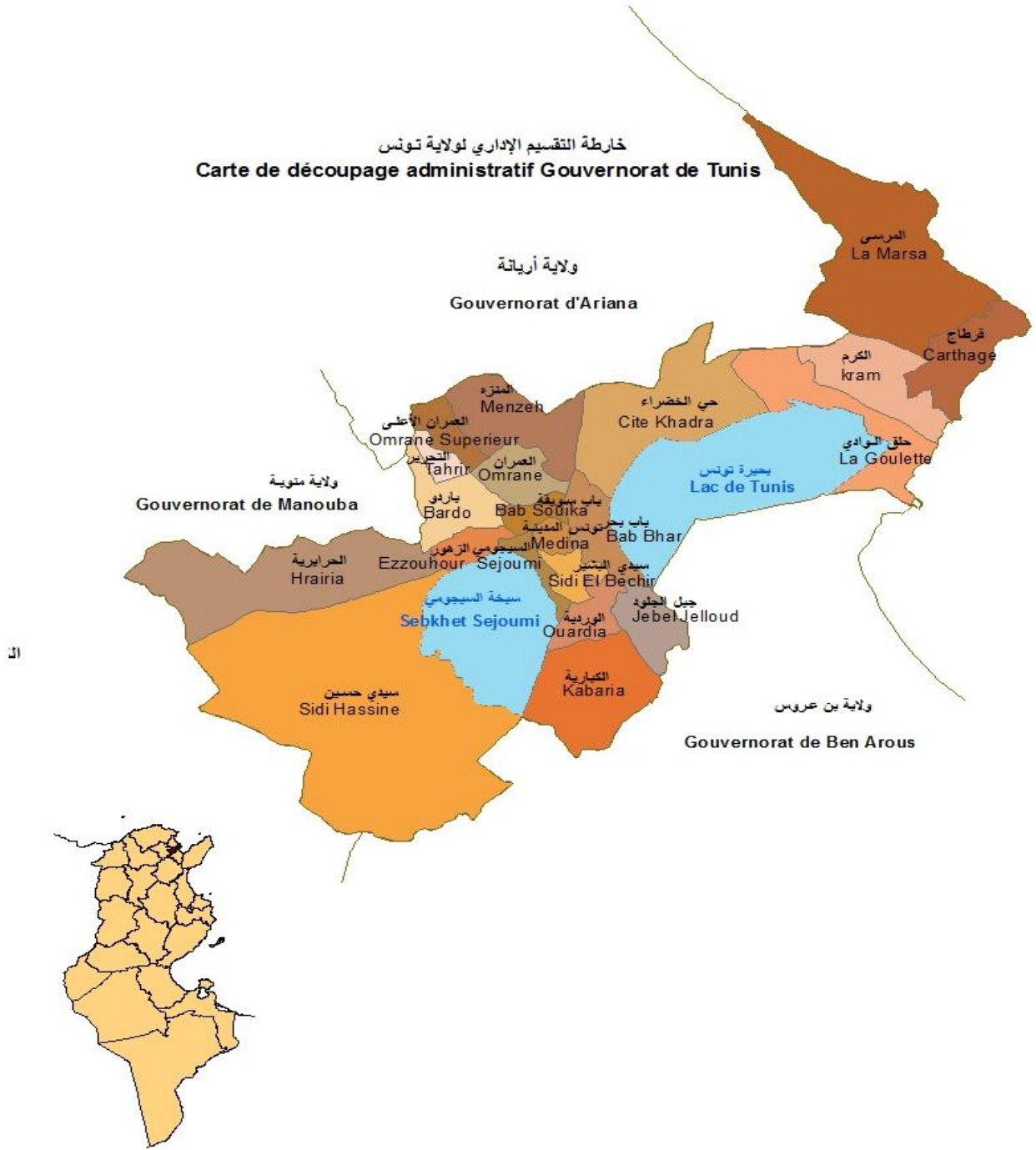
وتعتبر ولاية تونس أهم مركز سكاني وعمراني بصفتها عاصمة البلاد حيث يتجاوز عدد سكانها المليون نسمة بكثافة سكانية تفوق 3650 ساكن/كلم² وهي أعلى نسبة كثافة سكانية على المستوى الوطني.

وساهم المجال الحضري المتطور للولاية وبدعم من البنية الأساسية العصرية وخاصة تلك المتعلقة بالنقل والتنقل برا وبحرا وجوا في تطوير المبادرة الخاصة وخلق الثروات ودفع مختلف المجالات الاقتصادية والاجتماعية على المستويين الإقليمي والوطني. فعلاوة على احتوائها لمراكز السيادة واضطلاعها بالوظائف القيادية المميزة لكل عاصمة، تعد الولاية مخبر ومصدر رئيسي وطني للإنتاج والإبداع خاصة في المجالات اللامادية الاقتصادية والاجتماعية والثقافية.

من ذلك أن الاقتصاد الجهوي يتميز بتوفر عناصر إنتاج وإدماج المعرفة وتعميم تكنولوجيات المعلومات والاتصال في مختلف حلقات الإنتاج على غرار مراكز البحث والمؤسسات الجامعية والمراكز الفنية القطاعية إضافة إلى رأس مال بشري رفيع المستوى وهي عناصر تشكل أرضية سانحة للتجديد الاقتصادي وتصدير منتوج المعرفة الوطنية. ويواكب انفتاح الولاية على مجالات الأعمال والشراكة تطور سياحي مميز يرتكز على السياحة الثقافية والمتصلة بالمخزون التراثي لقرطاج والمدينة العتيقة وكذلك على السياحة الترفيهية وسياحة الأعمال والملتقيات العلمية والمؤتمرات سيما الدولية منها.

كما يمثل الإنتاج الثقافي الفكري والأدبي والفني ميزة تفاضلية للولاية بفضل تمرکز أهم المؤسسات الثقافية والفنية بالعاصمة على غرار مسرح قرطاج والمسرح البلدي بتونس المدينة والمكتبة الوطنية ومخبر الإنتاج السينمائي بقمرت علاوة على مدينة

خارطة التقسيم الإداري لولاية تونس
Carte de découpage administratif Gouvernorat de Tunis



ال

أهم المؤشرات الاقتصادية والاجتماعية

Principaux indicateurs socio-économiques

Indicateurs	Unité	كامل البلاد	إقليم الشمال الشرقي	ولاية تونس	الوحدة	المؤشرات
		Tunisie Entière	Nord Est	Gvt Tunis		
Nombre de délégations		274	84	21		عدد المعتمديات
Nombre de communes		350	91.0	8		عدد البلديات
Estimation de la population au 01/01/2022	mille	11803.6	4544.3	1075.8	ألف	تقديرات عدد السكان 2022/01/01
Densité de la population	hab./km ²	76.3	388.5	3637.5	س/كلم ²	الكثافة السكانية
Taux de Natalité 2020	‰	14.8	14.0	13.40270563	‰	نسبة الولادات المصرح بها سنة 2020
Taux de Mortalité 2020	‰	6.8	6.7	7.1	‰	نسبة الوفيات العامة سنة 2020
Taux d'accroissement Naturel 2020	%	0.8	0.7	0.6	%	معدل الزيادة الطبيعية سنة 2020
Taux d'analphabétisme 10 ans et plus (RGPH 2014)	%	19.3	14.3	11.2	%	نسبة الأمية (تعداد 2014)
Population occupée selon la branche d'activité (RGPH 2014)						نسبة المشتغلين حسب القطاع (تعداد 2014)
Agriculture	%	10.5	7.1	0.6	%	الزراعة
Industrie Manufacturière	%	18.3	21.0	13.5	%	الصناعة المعملية
Industrie non Manufacturière	%	16.2	12.4	9.8	%	الصناعة غير المعملية
Services	%	54.9	59.3	76.0	%	الخدمات
Taux d'activité (2020)	%	47.7	50.8	53.0	%	نسبة النشاط (2020)
Taux de chômage (2020)	%	16.2	14.1	17.8	%	نسبة البطالة (2020)
Taux d'Electrification 2021*	%	99.9	99.9	100	%	نسبة التتوير العام سنة 2021 *
Taux de desserte en Eau Potable 2021 *	%	98.4	99.3	100	%	نسبة التزويد بالماء الصالح للشرب سنة 2021 *
Taux de Branchement au réseau ONAS(Ens milieux) 2021*	%	63.1	82.9	98.0	%	نسبة الربط بشبكات التطهير سنة 2021* (مجموع)
Nombre de lits pour 1000 habitants 2021*		1.9	2.0	4.1		عدد الأسرة لكل 1000 ساكن سنة 2021*
Nombre des lits dans les cliniques privées 2021*		6954	3841	2361		عدد الأسرة في المصحات الخاصة 2021*
Nombre d'habitants par Bureau Postal 2021 *	mille	11.2	15.6	16.8	ألف	عدد السكان لكل مكتب بريد سنة 2021 *
Nombre d'entreprises 10emplois et plus 2021		4918	2220	290		عدد المؤسسات الصناعية 2021
Nombre d'entreprises totalement exportatrices 2021		2156	1071	104		عدد المؤسسات الصناعية المصدرة كلنيا 2021

* Prévisionnel

Source: Institut National de la Statistique

المصدر: المعهد الوطني للإحصاء

السكان وظروف عيش الأسر
Population
et Conditions de Vie des Ménages

تطور عدد السكان حسب المعتمدية

EVOLUTION DE LA POPULATION PAR DELEGATION

المعتمدية	2020	2021	Délégation
فرطاج	26267	26452	Carthage
تونس المدينة	17382	16788	Medina
باب بحر	32176	31642	Beb Bhar
باب سويقة	24945	24263	Beb Souika
العرمان	41822	41865	Omrane
العرمان الأعلى	48903	48018	Omrane Supérieur
التحرير	20653	20579	Ettahrir
المنزه	39684	39249	Menzah
حي الخضراء	32421	31979	Cité Khadhra
باردو	71226	71232	Bardo
السيجومي	30310	29709	Sejoui
الزهور	40040	39951	Ezzouhour
الحريرية	118374	119274	Hrairia
سيدي حسين	126572	128240	Sidi Hassine
الوردية	29728	29325	Ouardia
الكبارية	85815	85864	Kabaria
سيدي البشير	24633	24090	Sidi El Bechir
جبل الجلود	20482	19962	Jebel Jelloud
حلق الوادي	58832	59790	La Goulette
الكرم	85775	86846	Kram
المرسى	100086	100715	La marsa
الولاية	1076126	1075837	Total

المصدر : المعهد الوطني للإحصاء- التقديرات السكانية حسب المعتمديات والبلديات في 01/01/(2021-2022)

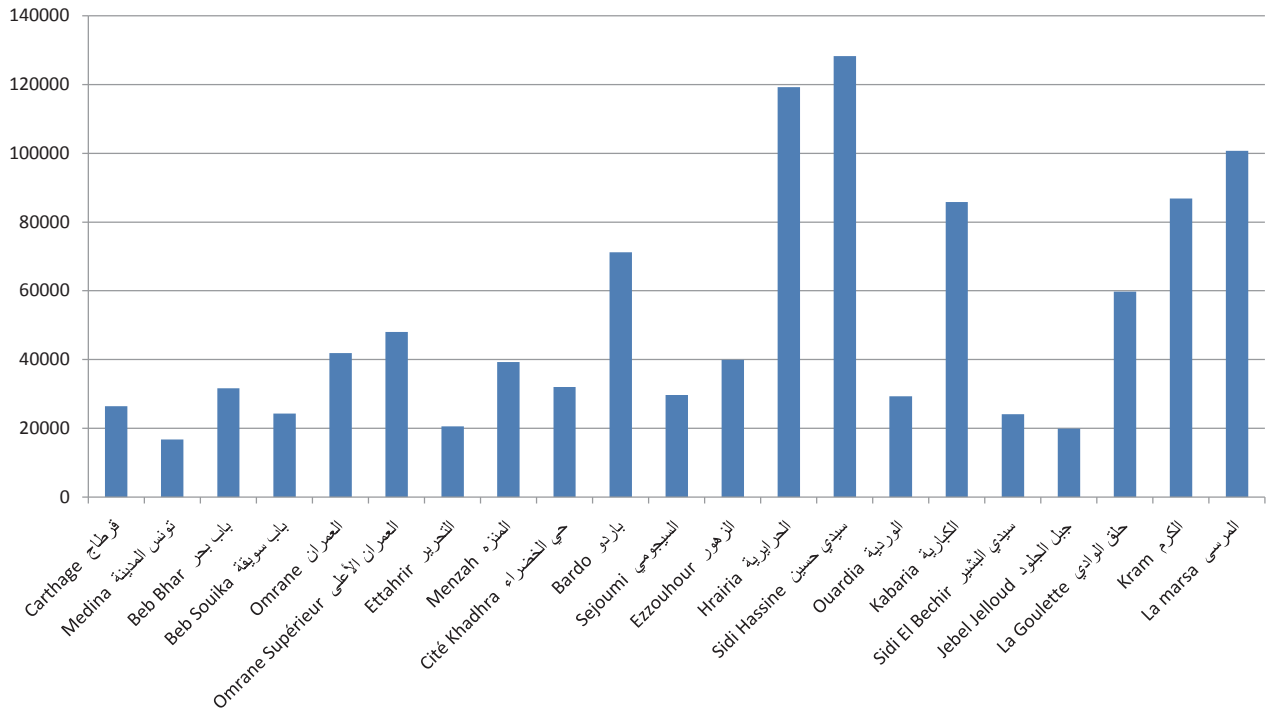
تطور عدد السكان حسب البلديات
EVOLUTION DE LA POPULATION PAR COMMUNE

Commune	2021	2020	البلدية
Tunis	602560	607369	تونس
LE Bardo	71232	71226	باردو
El Kram	86846	85775	الكرم
La Goulette	59790	58832	حلق الوادي
Carthage	18581	18451	قرطاج
Sidi Bou Said	7871	7816	سيدي بو سعيد
La Marsa	100715	100086	المرسى
Sidi Hessine	128240	126572	سيدي حسين
Total	1075837	1076127	مجموع البلديات

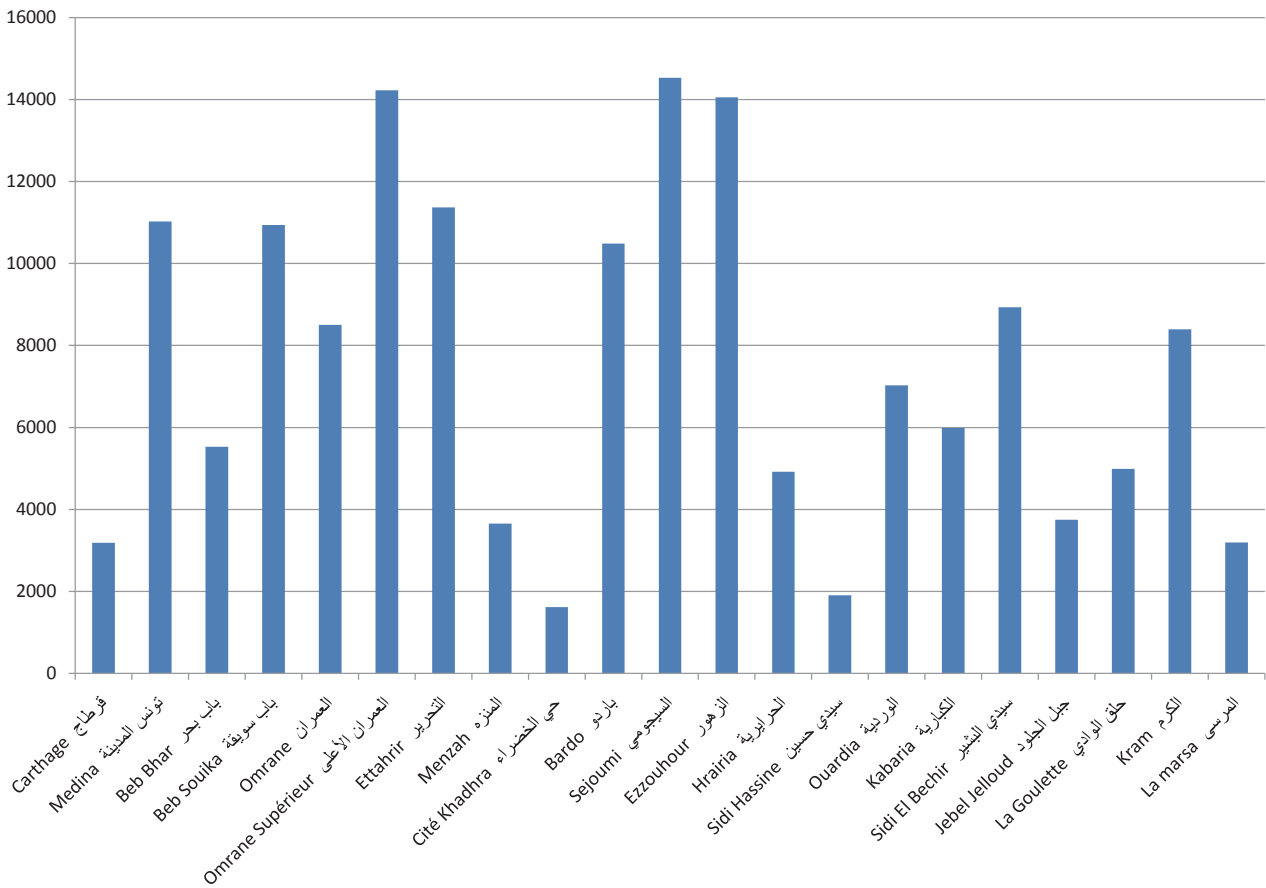
المصدر : المعهد الوطني للإحصاء- التقديرات السكانية حسب المعتمديات والبلديات في 01/01/(2021-2022)

Source: I N S-Estimation de la Population par délégation et commune au 01/01/(2021-2022)

السكان حسب المندوبية 2021



الكثافة السكانية س/كم² 2021



تطور أهم مؤشرات ظروف عيش الأسر

EVOLUTION DES PRINCIPAUX INDICATEURS DES CONDITIONS DE VIE DES MENAGES

Indicateurs	2021	2020	مؤشرات
Taux de desserte en eau potable (%)			نسبة التزويد بالماء الصالح للشرب (%)
Ensemble milieux	100.0	100.0	المجموع
milieu non communal			وسط غير بلدي
Taux de branchement en eau potable(%)			نسبة ربط الأسر بشبكة الماء الصالح للشرب (%)
Ensemble milieux	99,9*	99.9	المجموع
milieu non communal			وسط غير بلدي
Taux de branchement au réseau d'assainissement(%)			نسبة ربط الأسر بشبكة التطهير (%)
Ensemble milieux	98	98	المجموع
Milieu communal			وسط بلدي
Taux d'électrification (%)			نسبة التثوير (%)
Ensemble milieux	100	100	المجموع
milieu non communal			وسط غير بلدي

2020 probable et 2021 prévision
Source: Institut National de la Statistique

2020 محتملة و 2021 تقديرية
المصدر : المعهد الوطني للإحصاء

النهوض الاجتماعي 2021
Promotion sociale 2021

Délégation	المعوقون	جمعيات رعاية المعوقين	عدد الوحدات المحلية للنهوض الاجتماعي	العائلات المنتفعة بالتعريف المنخفضة للعلاج	الاعتمادات المخصصة للمنح القارة (أ.د)	العائلات المعوزة المنتفعة		المعتدية
						بمجاناة العلاج	بالمنح القارة (بما في ذلك المعوقين و المسنين)	
	Population infirme	Associations pour handicapés	Unités locales pour la promotion sociale	Familles bénéficiant du soin au tarif réduit	Budget réservé à l'aide financière en m.D	de la gratuité des soins	d'une aide financière (y compris vieillards et handicapés)	
Carthage	510		1	460	30590	208	168	قرطاج
Medina	1327	4	1	1055	2138	990	990	تونس المدينة
Beb Bhar	1297	1	1	651	1082	501	501	باب بحر
Beb Souika	1001	1	1	1191	1847	855	855	باب سويقة
Omrane	2067	1	1	1234	1793	830	830	العمران
Omrane Supérieur	2091		1	1374	98160	807	552	العمران الأعلى
Ettahrir	732		1	317	36970	237	208	التحرير
Menzah	922		1	240	25320	156	140	المنزه
Cité Khadhra	1309		1	526	46530	257	248	حي الخضراء
Bardo	1970		1	1609	123210	673	674	باردو
Sejoui	2002	1	1	2117	1996	924	924	السيجومي
Ezzouhour	1827		1	1602	1974	914	914	الزهور
Hrairia	5049	1	1	3146	4318	1999	1999	الحريرية
Sidi Hassine	6122	1	1	3114	5227	2420	2420	سيدي حسين
Ouardia	4468	1	1	995	2043	946	946	الوردية
Kabaria	5750	1	1	2813	3912	1811	1811	الكبارية
Sidi El Bechir	1326	1	1	1037	1391	644	644	سيدي البشير
Jebel Jelloud	1238		1	674	1408	652	652	جبل الجلود
La Goulette	875	1	1	692	53290	306	300	حلق الوادي
Kram	1622		1	972	87690	527	509	الكرم
La marsa	2153	4	1	1188	109770	797	618	المرسي
Total	45658	18	21	27007	640659	17454	16903	كامل الولاية

Source: Direction régionale de la promotion sociale

الإدارة الجهوية للشؤون الاجتماعية بتونس

ملاحظة: تتمتع كل عائلة بمنحة قارة تقدر بـ 160 د/شهريا

خصائص الهجرة
Caractéristiques Migratoires

الهجرة الداخلية

توزيع المهاجرين حسب معتمدية الإقامة سنة 2014 وأسباب المغادرة والجنس بين 2009 و2014 (%)
Répartition des migrants selon la délégation de résidence en 2014 , raisons de sortie et genre entre 2009 et 2014(%)

Total genre

مجموع الجنسين

Délégation	أسباب المغادرة Raisons de sortie						الهجرة على مستوى المعتمديات migration au niveau délégation			الحراك العام Mobilité générale	المعتمدية
	أسباب أخرى Autres	الدراسة études	مصاحبة الأسرة Accompagnement de la famille	الزواج mariage	اقتناء مسكن و تحسين ظروف العيش acquisition logement et amélioration des conditions de vie	العمل emploi	صافي الهجرة Solde migratoire	المغادرون Sortants	الوافدون Entrants		
Carthage	6.06	6.41	25.75	22.88	19.40	19.49	-14824	17109	2285	3505	قرطاج
Medina	4.53	5.08	26.83	27.84	19.22	16.51	-27637	29460	1823	3175	تونس المدينة
Beb Bhar	4.01	4.06	29.43	22.01	29.45	11.03	2244	3643	5887	8608	باب بحر
Beb Souika	3.16	2.84	26.86	26.87	31.51	8.76	-4065	6654	2589	4918	باب سويقة
Omrane	3.26	2.69	29.68	26.42	28.69	9.27	107	4758	4865	7847	العمران
Omrane Supérieur	2.85	2.26	34.61	20.83	31.90	7.55	-436	5363	4927	8420	العمران الأعلى
Ettahrir	2.79	1.80	32.18	22.74	32.62	7.87	-393	2937	2544	4138	التحرير
Menzah	3.20	2.31	32.52	17.57	38.37	6.01	-3742	9178	5436	9468	المنزه
Cité Khadhra	3.48	2.24	32.45	21.36	30.68	9.80	1075	3797	4872	7342	حي الخضراء
Bardo	2.99	2.91	30.99	21.80	33.23	8.08	-3851	11455	7604	12369	باردو
Sejoui	3.27	1.37	35.59	24.01	29.10	6.66	-2537	4007	1470	3830	السيجومي
Ezzouhour	2.67	1.11	40.42	21.56	29.18	5.07	-3018	5247	2229	4825	الزهور
Hrairia	2.78	0.86	39.97	22.21	28.99	5.19	7237	4278	11515	21634	الحررايرية
Sidi Hassine	2.88	1.72	31.65	30.49	25.06	8.20	9179	2670	11849	21953	سيدي حسين
Ouardia	3.20	1.53	37.04	23.76	29.46	5.00	-3577	5281	1704	3581	الوردية
Kabaria	3.14	0.95	37.17	21.64	31.46	5.65	4809	3277	8086	16086	الكبارية
Sidi El Bechir	2.76	1.47	35.79	23.41	30.96	5.61	1217	2174	3391	5373	سيدي البشير
Jebel Jelloud	2.01	1.61	33.22	29.19	27.63	6.33	-433	1737	1304	3079	جبل الجلود
La Goulette	5.04	1.47	26.93	19.75	39.92	6.90	8724	2856	11580	17207	حلق الوادي
Kram	6.31	1.34	32.72	17.92	31.81	9.91	7109	3885	10994	16897	الكريم
La marsa	3.24	1.60	32.47	20.63	33.53	8.53	679	7960	8639	20113	العمرسى
Total	3.90	3.23	30.79	23.53	27.64	10.91	-22133	137726	115593	204368	المجموع
Total Tunisie	3.23	5.90	29.09	25.52	19.09	17.17	0	688277	688277	1666036	مجموع البلاد

توزيع المهاجرين حسب معتمدية الإقامة سنة 2014 وأسباب المغادرة والجنس بين 2009 و2014 (%)
Répartition des migrants selon la délégation de résidence en 2014 , raisons de sortie et genre entre 2009 et 2014(%)

Total Masculin

مجموع الذكور

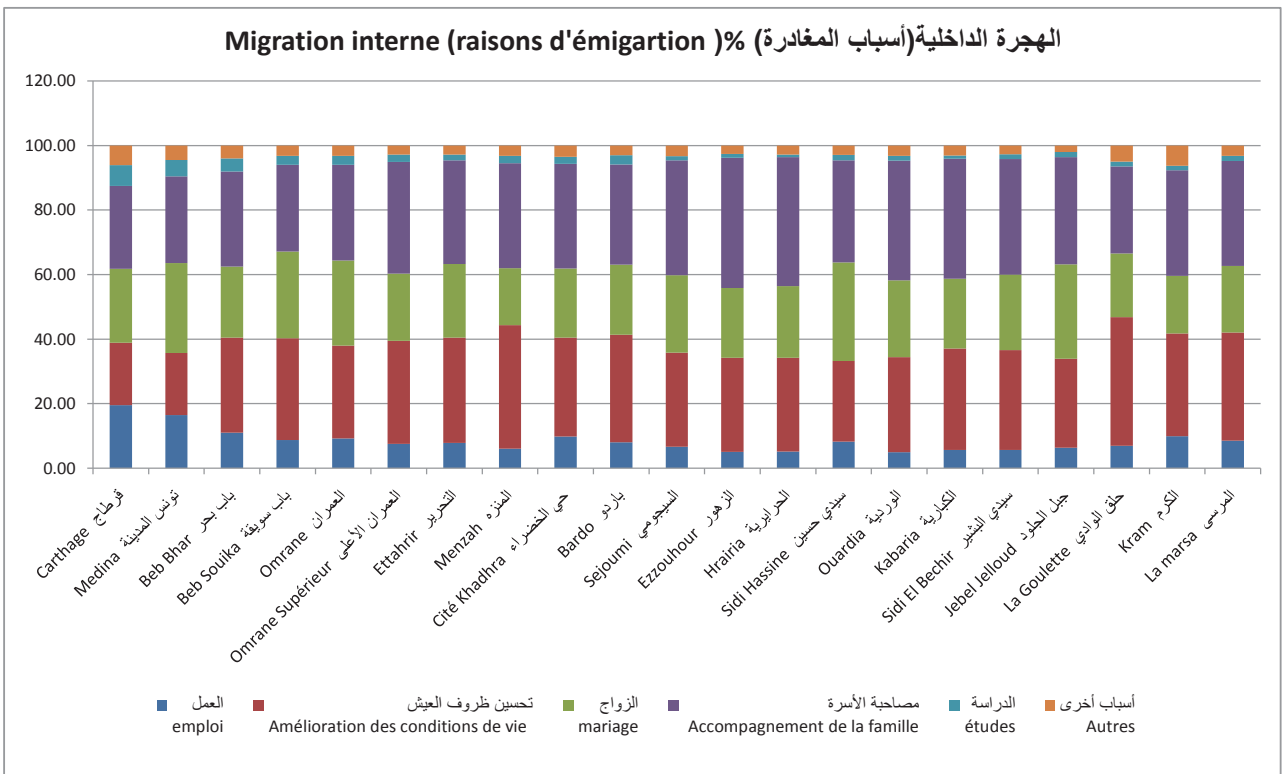
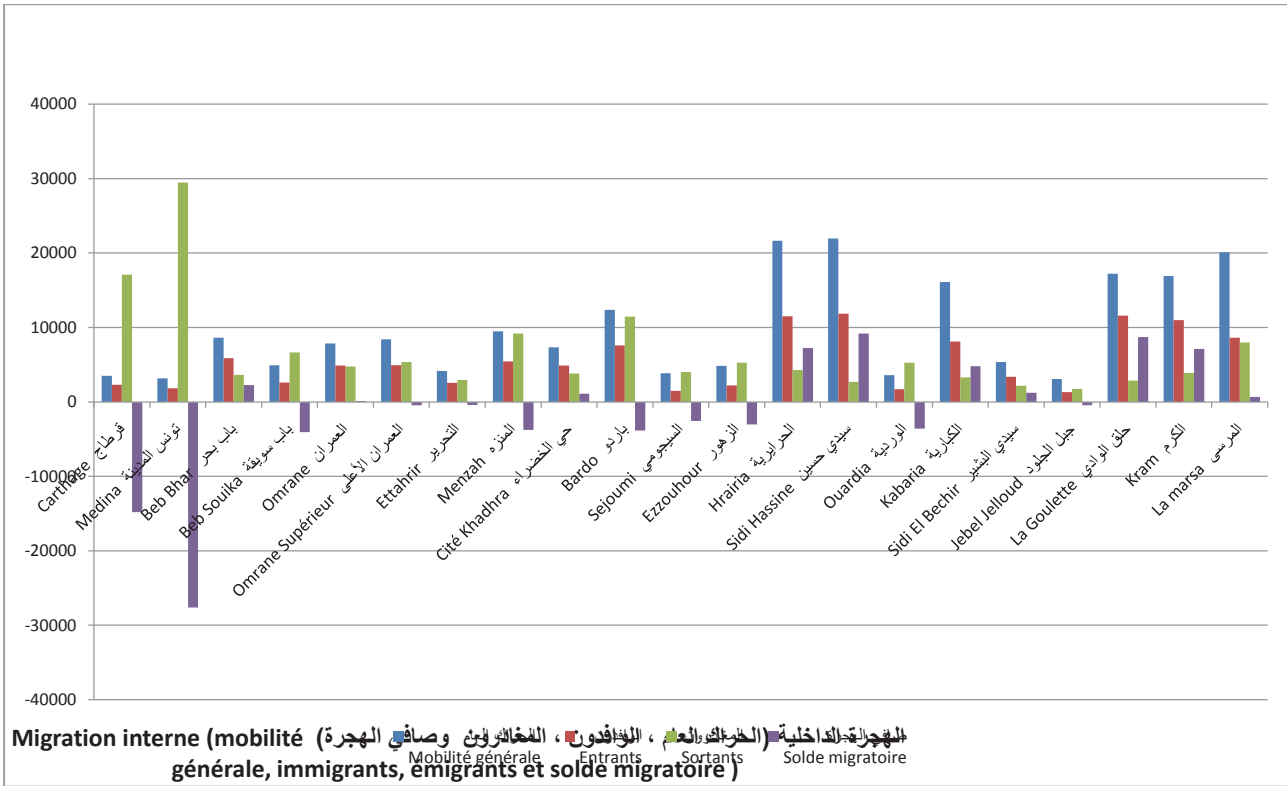
Délégation	أسباب المغادرة Raisons de sortie						الهجرة على مستوى المعتمديات migration au niveau délégation			الحراك العام Mobilité générale	المعتمدية
	أسباب أخرى Autres	الدراسة études	مصاحبة الأسرة Accompagnement de la famille	الزواج mariage	اقتناء مسكن و تحسين ظروف العيش acquisition logement et amélioration des conditions de vie	العمل emploi	صافي الهجرة Solde migratoire	المغادرون Sortants	الوافدون Entrants		
Carthage	6.31	6.47	18.57	20.39	22.14	26.12	-7676	8717	1041	1673	قرطاج
Medina	4.62	5.67	18.99	25.56	22.85	22.30	-13884	14855	971	1712	تونس المدينة
Beb Bhar	4.53	4.04	21.66	21.66	34.21	13.90	1595	1856	3451	5033	باب بحر
Beb Souika	2.95	3.07	18.90	27.20	35.98	11.90	-2008	3360	1352	2565	باب سويقة
Omrane	3.31	2.45	22.30	24.58	35.13	12.23	19	2323	2342	3887	العمران
Omrane Supérieur	3.16	2.26	25.52	18.86	40.23	9.97	-299	2657	2358	4231	العمران الأعلى
Ettahrir	2.28	1.81	25.03	20.60	40.07	10.20	-278	1490	1212	2053	التحرير
Menzah	2.96	2.13	23.34	17.69	46.46	7.42	-1887	4460	2573	4658	المنزه
Cité Khadhra	3.94	2.49	23.92	18.89	38.04	12.71	566	1927	2493	3806	حي الخضراء
Bardo	3.25	3.02	22.49	20.84	39.91	10.49	-1946	5567	3621	6067	باردو
Sejoui	2.71	1.33	28.64	20.62	36.50	10.21	-1347	1959	612	1792	السيجومي
Ezzouhour	3.00	1.40	30.07	19.52	39.42	6.58	-1518	2567	1049	2415	الزهور
Hrairia	3.28	0.95	30.70	17.82	40.02	7.22	3412	2104	5516	10607	الحرايرية
Sidi Hassine	2.96	1.68	24.34	24.74	34.27	12.01	4509	1249	5758	10967	سيدي حسين
Ouardia	3.10	1.59	28.35	21.96	37.61	7.40	-1763	2582	819	1802	الورديّة
Kabaria	3.35	1.30	28.85	18.05	40.94	7.51	2274	1612	3886	8059	الكبارية
Sidi El Bechir	2.99	1.21	26.21	23.23	38.06	8.30	623	1072	1695	2751	سيدي البشير
Jebel Jelloud	1.64	1.89	26.61	24.09	35.81	9.96	-201	793	592	1501	جبل الجلود
La Goulette	4.55	1.86	19.86	19.24	46.07	8.41	4202	1450	5652	8633	حلق الوادي
Kram	6.56	1.51	23.89	16.03	38.63	13.38	3573	1921	5494	8604	الكرم
La marsa	3.55	1.71	24.27	17.75	40.73	11.99	374	3860	4234	10240	المرسى
Total	4.02	3.44	22.60	21.56	33.60	14.77	-11660	68381	56721	103056	المجموع
Total Tunisie	3.42	6.63	22.24	19.90	23.78	24.03	0	332166	332166	836360	مجموع البلاد

توزيع المهاجرين حسب معتمدية الإقامة سنة 2014 وأسباب المغادرة والجنس بين 2009 و2014 (%)
Répartition des migrants selon la délégation de résidence en 2014 , raisons de sortie et genre entre 2009 et 2014(%)

Total Féminin

مجموع الإناث

Délégation	أسباب المغادرة Raisons de sortie						الهجرة على مستوى المعتمديات migration au niveau délégation			الحراك العام Mobilité générale	المعتمدية
	أسباب أخرى Autres	الدراسة études	مصاحبة الأسرة Accompagne ment de la famille	الزواج mariage	اقتناء مسكن و تحسين ظروف العيش acquisition logement et amélioration des conditions de vie	العمل emploi	صافي الهجرة Solde migratoire	المغادرون Sortants	الوافدون Entrants		
Carthage	5.80	6.35	33.21	25.48	16.56	12.60	-7148	8392	1244	1832	قرطاج
Medina	4.43	4.47	34.80	30.16	15.52	10.61	-13753	14605	852	1463	تونس المدينة
Beb Bhar	3.47	4.09	37.49	22.38	24.51	8.06	649	1787	2436	3575	باب بحر
Beb Souika	3.37	2.61	34.97	26.53	26.96	5.56	-2057	3294	1237	2353	باب سويقة
Omrane	3.20	2.92	36.71	28.17	22.55	6.45	88	2435	2523	3960	العمران
Omrane Supérieur	2.55	2.25	43.53	22.76	23.73	5.17	-137	2706	2569	4189	العمران الأعلى
Ettahrir	3.32	1.80	39.53	24.95	24.95	5.46	-115	1447	1332	2085	التحرير
Menzah	3.43	2.48	41.20	17.47	30.73	4.68	-1855	4718	2863	4810	المنزه
Cité Khadhra	2.99	1.98	41.23	23.90	23.10	6.79	509	1870	2379	3536	حي الخضراء
Bardo	2.75	2.80	39.03	22.71	26.92	5.79	-1905	5888	3983	6302	باردو
Sejoui	3.81	1.42	42.24	27.25	22.02	3.27	-1190	2048	858	2038	السيجومي
Ezzouhour	2.35	0.82	50.34	23.51	19.37	3.62	-1500	2680	1180	2411	الزهور
Hrairia	2.30	0.78	48.94	26.45	18.31	3.22	3825	2174	5999	11027	الحرايرية
Sidi Hassine	2.81	1.76	38.07	35.54	16.96	4.86	4670	1421	6091	10986	سدي حسين
Ouardia	3.30	1.48	45.35	25.49	21.67	2.70	-1814	2699	885	1779	الوردية
Kabaria	2.94	0.60	45.23	25.11	22.28	3.84	2535	1665	4200	8027	الكلبارية
Sidi El Bechir	2.54	1.72	45.10	23.59	24.05	2.99	594	1102	1696	2622	سدي البشير
Jebel Jelloud	2.33	1.38	38.77	33.47	20.76	3.28	-232	944	712	1578	جبل الجلود
La Goulette	5.55	1.07	34.21	20.27	33.57	5.33	4522	1406	5928	8574	حلق الوادي
Kram	6.06	1.17	41.34	19.76	25.15	6.52	3536	1964	5500	8293	الكرم
La marsa	2.95	1.49	40.20	22.34	26.76	5.27	305	4100	4405	9873	المرسى
Total	3.78	45.44	38.86	25.48	21.76	7.10	-10473	69345	58872	101313	المجموع
Total Tunisie	3.05	5.22	35.47	30.76	14.72	10.77	0	356111	356111	829676	مجموع البلاد



الهجرة الخارجية

(%) الهجرة الخارجية : توزيع الوافدين و المغادرين خلال الفترة 2009 - 2014 حسب معتمدية الإقامة وأسباب المغادرة والجنس
Répartition des immigrants et des émigrants selon la délégation de résidence, les raisons de d'émigration et le genre entre 2009 et 2014 (%)

Délégation	أسباب المغادرة للخارج (%) Raisons d'émigration (%)						الهجرة الخارجية migration internationale			المعمدية
	أسباب أخرى Autres	الدراسة études	مصاحبة الأسرة Accompagnement de la famille	الزواج mariage	اقتناء مسكن و تحسين ظروف العيش acquisition logement et amélioration des conditions de vie	العمل emploi	صافي الهجرة Solde migratoire	المغادرون الى الخارج émigrants	الوافدون من الخارج immigrants	
Carthage	4.44	39.26	0.00	9.63	0.00	47	195	135	330	قرطاج
Medina	0.93	27.10	2.80	11.21	0.93	57.01	-22	108	86	تونس المدينة
Beb Bhar	1.73	24.86	2.89	14.45	1.16	54.91	528	173	701	باب بحر
Beb Souika	0.91	15.45	3.64	16.36	0.00	63.64	69	110	179	باب سويقة
Omrane	2.88	15.65	0.64	19.49	0.00	61.34	-44	313	269	العرمان
Omrane Supérieur	1.72	22.13	0.57	12.36	0.00	63.22	-56	350	294	العرمان الأعلى
Ettahrir	3.08	23.08	2.31	19.23	0.77	51.54	21	130	151	التحرير
Menzah	3.53	58.63	1.57	5.49	2.16	28.63	557	511	1068	المنزه
Cité Khadhra	1.44	37.80	0.48	14.35	0.00	45.93	544	210	754	حي الخضراء
Bardo	1.80	26.13	2.70	20.12	0.90	48.35	39	331	370	باردو
Sejoui	0.84	6.69	1.26	4.60	0.00	86.61	-128	239	111	السيجومي
Ezzouhour	0.98	14.71	0.49	11.27	0.00	72.55	-123	204	81	الزهور
Hrairia	0.97	18.53	0.39	13.32	0.39	66.41	-112	518	406	الحريرية
Sidi Hassine	2.67	8.67	1.00	11.33	0.33	76.00	-89	301	212	سیدی حسين
Ouardia	2.82	17.51	1.13	9.04	0.00	69.49	-64	177	113	الوردية
Kabaria	2.13	22.83	0.00	10.50	0.46	64.08	-344	658	314	الكبارية
Sidi El Bechir	0.66	25.17	0.00	14.57	0.66	58.94	56	153	209	سیدی البشير
Jebel Jelloud	0.71	5.00	0.00	7.86	0.00	86.43	-85	140	55	جبل الجلود
La Goulette	0.81	42.91	0.81	13.36	0.00	42.11	1742	247	1989	حلق الوادي
Kram	2.01	25.75	1.34	12.71	1.34	56.86	827	300	1127	الكرم
La marsa	2.11	41.68	1.26	14.53	0.63	39.79	1945	474	2419	المرسى
Total	1.96	26.63	1.04	12.42	0.55	57.40	5456	5782	11238	المجموع
Total Tunisie	1.18	14.20	1.06	9.66	0.52	73.38	-22281	65924	43643	مجموع البلاد

الهجرة الخارجية : توزيع الوافدين والمغادرين خلال الفترة 2009 - 2014 حسب معتمدية الإقامة وأسباب المغادرة والجنس
Répartition des immigrants et des émigrants selon la délégation de résidence, les raisons de d'émigration et le genre entre 2009 et 2014 (%)

Total Masculin

مجموع الذكور

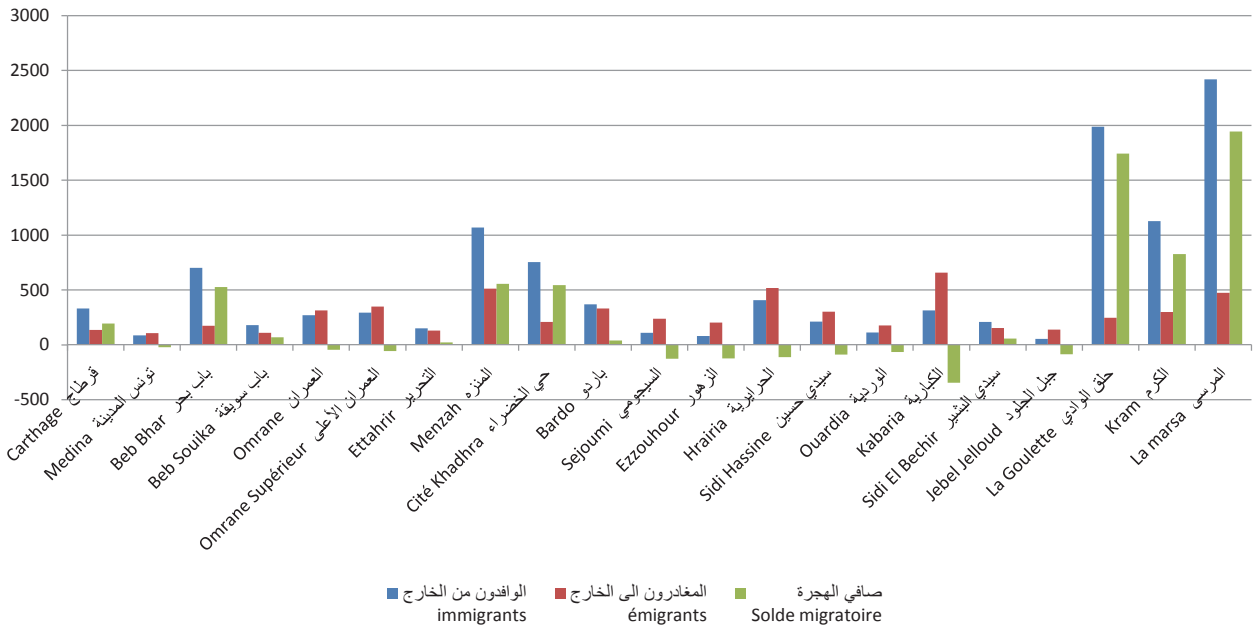
Délégation	أسباب المغادرة للخارج (%) Raisons d'émigration (%)						الهجرة الخارجية migration internationale			المعتمدية
	أسباب أخرى Autres	الدراسة études	مصاحبة الأسرة Accompagnement de la famille	الزواج mariage	اقتناء مسكن و تحسين ظروف العيش acquisition logement et amélioration des conditions de vie	العمل emploi	صافي الهجرة Solde migratoire	المغادرون الى الخارج émigrants	الوافدون من الخارج immigrants	
Carthage	3.26	33.70	0.00	6.52	0.00	56.52	90	92	182	قرطاج
Medina	1.33	29.33	0.00	8.00	0.00	61.33	-29	76	47	تونس المدينة
Beb Bhar	0.86	25.86	1.72	2.59	1.72	67.24	353	116	469	باب بحر
Beb Souika	0.00	16.67	0.00	4.17	0.00	79.17	47	72	119	باب سوقية
Omrane	0.95	14.29	0.00	9.52	0.00	75.24	-67	210	143	العمران
Omrane Supérieur	2.29	21.76	0.38	5.73	0.00	69.85	-104	263	159	العمران الأعلى
Ettahrir	2.56	20.51	0.00	7.69	1.28	67.95	8	78	86	التحرير
Menzah	3.46	57.23	1.57	1.89	2.20	33.65	265	319	584	المنزه
Cité Khadhra	1.53	36.64	0.00	5.34	0.00	56.49	281	132	413	حي الخضراء
Bardo	2.48	23.27	0.00	8.91	0.99	64.36	-4	201	197	باردو
Sejoui	0.00	7.98	0.53	2.66	0.00	88.83	-113	188	75	السيجومي
Ezzouhour	1.36	11.56	0.00	2.04	0.00	85.03	-97	147	50	الزهور
Hrairia	0.78	17.97	0.00	3.91	0.52	76.82	-181	383	202	الحرايرية
Sidi Hassine	2.20	7.05	0.88	5.73	0.44	83.70	-120	228	108	سيدي حسين
Ouardia	0.77	16.15	0.00	4.62	0.00	78.46	-57	130	73	الوردية
Kabaria	2.35	22.55	0.00	3.33	0.39	71.37	-353	511	158	الكبارية
Sidi El Bechir	0.00	24.30	0.00	5.61	0.93	69.16	21	108	129	سيدي البشير
Jebel Jelloud	0.76	5.34	0.00	3.82	0.00	90.08	-106	131	25	جبل الجلود
La Goulette	0.62	41.98	0.00	5.56	0.00	51.85	957	162	1119	حلق الوادي
Kram	1.74	25.22	0.87	5.65	0.87	65.65	433	230	663	الكرم
La marsa	1.95	39.94	0.32	8.12	0.97	48.70	1002	307	1309	المرسى
Total	1.67	24.75	0.34	5.07	0.56	67.60	2226	4084	6310	المجموع
Total Tunisie	1.01	12.11	0.45	4.32	0.54	81.57	-30237	54952	24715	مجموع البلاد

الهجرة الخارجية : توزيع الوافدين و المغادرين خلال الفترة 2009 - 2014 حسب معتمدية الإقامة وأسباب المغادرة والجنس (%)

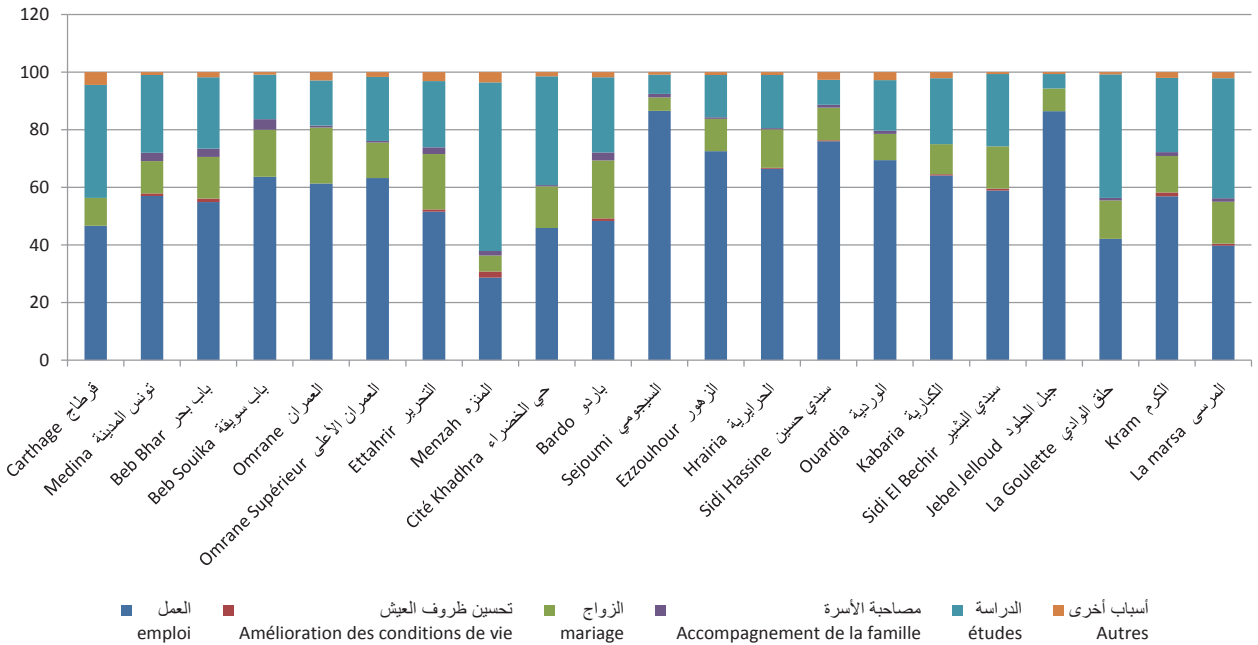
Répartition des immigrants et des émigrants selon la délégation de résidence, les raisons de d'émigration et le genre entre 2009 et 2014 (%)

Délégation	أسباب المغادرة للخارج (%) Raisons d'émigration (%)						الهجرة الخارجية migration internationale			المعمدية
	أسباب أخرى Autres	الدراسة études	مصاحبة الأسرة Accompagnement de la famille	الزواج mariage	اقتناء مسكن و تحسين ظروف العيش acquisition logement et amélioration des conditions de vie	العمل emploi	صافي الهجرة Solde migratoire	المغادرون الى الخارج émigrants	الوافدون من الخارج immigrants	
Carthage	6.98	51.16	0.00	16.28	0.00	25.58	105	43	148	قرطاج
Medina	0.00	21.88	9.38	18.75	3.13	46.88	7	32	39	تونس المدينة
Beb Bhar	3.51	22.81	5.26	38.60	0.00	29.82	175	57	232	باب بحر
Beb Souika	2.63	13.16	10.53	39.47	0.00	34.21	22	38	60	باب سويقة
Omrane	6.80	18.45	1.94	39.81	0.00	33.01	23	103	126	العمران
Omrane Supérieur	0.00	23.26	1.16	32.56	0.00	43.02	48	87	135	العمران الأعلى
Ettahrir	3.85	26.92	5.77	36.54	0.00	26.92	13	52	65	التحرير
Menzah	3.65	60.94	1.56	11.46	1.08	20.31	292	192	484	المنزه
Cité Khadhra	1.28	39.74	1.28	29.49	0.00	28.21	263	78	341	حي الخضراء
Bardo	0.76	30.53	6.87	37.40	0.76	23.66	43	130	173	باردو
Sejoumi	3.92	1.96	3.92	11.76	0.00	78.43	-15	51	36	السيجومي
Ezzouhour	0.00	22.81	1.75	35.09	0.00	40.35	-26	57	31	الزهور
Hrairia	1.49	20.15	1.49	40.30	0.00	36.57	69	135	204	الحرايرية
Sidi Hassine	4.11	13.70	1.37	28.77	0.00	52.05	31	73	104	سيدي حسين
Ouardia	8.51	21.28	4.26	21.28	0.00	44.68	-7	47	40	الوردية
Kabaria	1.36	23.81	0.00	35.37	0.68	38.78	9	147	156	الكبارية
Sidi El Bechir	2.27	27.27	0.00	36.36	0.00	34.09	35	45	80	سيدي البشير
Jebel Jelloud	0.00	0.00	0.00	66.67	0.00	33.33	21	9	30	جبل الجلود
La Goulette	1.18	44.71	2.35	28.24	0.00	23.53	785	85	870	حلق الوادي
Kram	2.90	27.54	2.90	36.23	2.90	27.54	394	70	464	الكرم
La marsa	2.40	44.91	2.99	26.35	0.00	23.35	943	167	1110	المرسى
Total	2.65	31.15	2.71	30.09	0.53	32.86	3230	1698	4928	المجموع
Total Tunisie	2.03	24.67	4.12	36.45	0.42	32.31	7956	10972	18928	مجموع البلاد

الهجرة الخارجية (الوافدون ، المغادرون وصافي الهجرة) (immigrants, émigrants et solde migratoire)



الهجرة الخارجية (أسباب المغادرة) % (Migration externe (raisons d'émigration))



القطاعات الاجتماعية
Secteurs Sociaux

التعليم

Enseignement

تطور عدد المدارس والقاعات بالمرحلة الأولى من التعليم الأساسي

Evolution du nombre d'écoles et des locaux classes du 1er cycle de l'enseignement de base

DELEGATION	locaux classes		écoles		المعتمدية
	2021	2019	2021	2019	
Carthage	80	84	8	8	قرطاج
Medina	60	62	6	6	تونس المدينة
Beb Bhar	102	99	8	8	باب بحر
Beb Souika	49	50	4	4	باب سويقة
Omrane	97	113	10	10	العمران
Omrane Supérieur	97	107	9	9	العمران الأعلى
Ettahrir	41	45	4	4	التحرير
Menzah	59	64	6	6	المنزه
Cité Khadhra	65	64	6	6	حي الخضراء
Bardo	124	138	13	13	باردو
Sejoui	31	33	3	3	السيجومي
Ezzouhour	78	88	9	9	الزهور
Hrairia	188	208	20	20	الحرايرية
Sidi Hassine	191	215	19	20	سيدي حسين
Ouardia	73	73	7	7	الوردية
Kabaria	164	161	18	18	الكبارية
Sidi El Bechir	63	59	6	6	سيدي البشير
Jebel Jelloud	53	53	6	6	جبل الجلود
La Goulette	69	66	6	6	حلق الوادي
Kram	80	75	8	8	الكرم
La marsa	131	133	12	12	المرسى
GOVERNORAT	1895	1990	188	189	الولاية

Source: Commissariat Régional de l'Education de Tunis 1 et Tunis 2

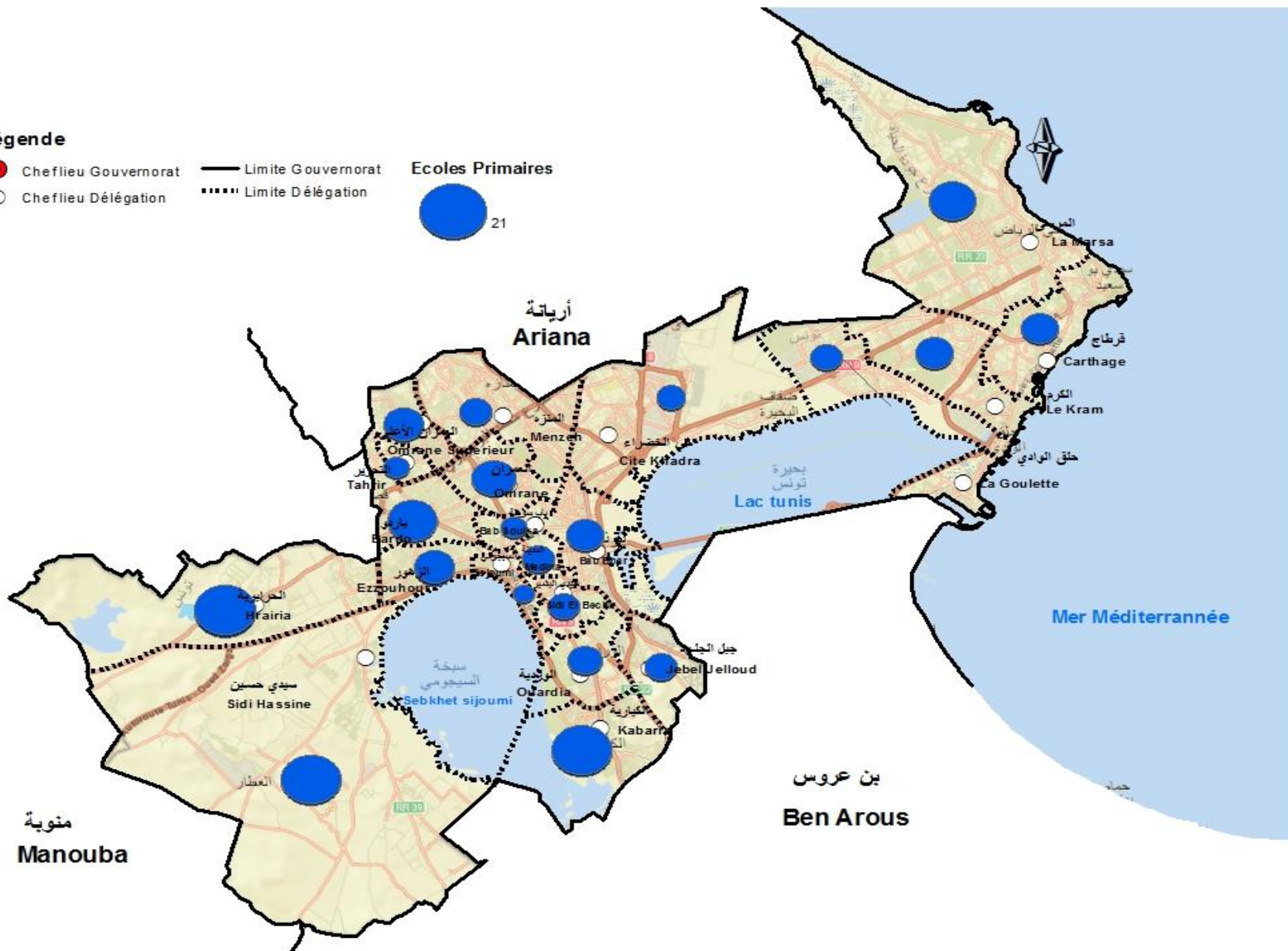
المصدر: المندوبية الجهوية للتربية بتونس 1 وتونس 2

Légende

- Chef lieu Gouvernorat
- Chef lieu Délégation

- Limite Gouvernorat
- ⋯ Limite Délégation

Ecoles Primaires



تطور عدد المدارس الاعدادية والمعاهد الثانوية وقاعات التدريس بالمرحلة الثانية من التعليم الأساسي والتعليم الثانوي

Evolution du nombre des collèges et des lycées et des locaux classes
du 2ème cycle de l'enseignement de base et de l'enseignement secondaire

DELEGATION	قاعات التدريس المختصة		قاعات التدريس		المدارس الاعدادية والمعاهد الثانوية		المعتمدة
	salles d'études spécialisées		Salles d'études générales		Collèges et lycées		
	2021	2019	2021	2019	2021	2019	
Carthage	51	51	102	102	5	5	قرطاج
Medina	75	75	106	106	8	8	تونس المدينة
Beb Bhar	73	73	131	131	8	8	باب بحر
Beb Souika	28	28	51	51	3	3	باب سوقة
Omrane	38	38	70	70	5	5	العمران
Omrane Supérieur	44	44	103	103	7	7	العمران الأعلى
Ettahrir	21	21	55	55	3	3	التحرير
Menzah	44	44	127	127	7	7	المنزه
Cité Khadhra	30	30	61	61	4	4	حي الخضراء
Bardo	87	87	216	216	11	11	باردو
Sejoui	13	13	42	42	2	2	السيجومي
Ezzouhour	21	21	46	46	2	2	الزهور
Hrairia	72	72	180	180	8	8	الحريرية
Sidi Hassine	73	73	195	195	9	9	سيدي حسين
Ouardia	36	36	63	63	4	4	الوردية
Kabaria	69	69	152	152	9	9	الكبارية
Sidi El Bechir	47	47	62	62	4	4	سيدي البشير
Jebel Jelloud	18	18	51	51	3	3	جبل الجلود
La Goulette	61	61	154	154	8	8	حلق الوادي
Kram	29	29	70	70	4	4	الكرم
La marsa	67	67	160	160	10	10	المرسى
GOUVERNORAT	997	997	2197	2197	124	124	الولاية

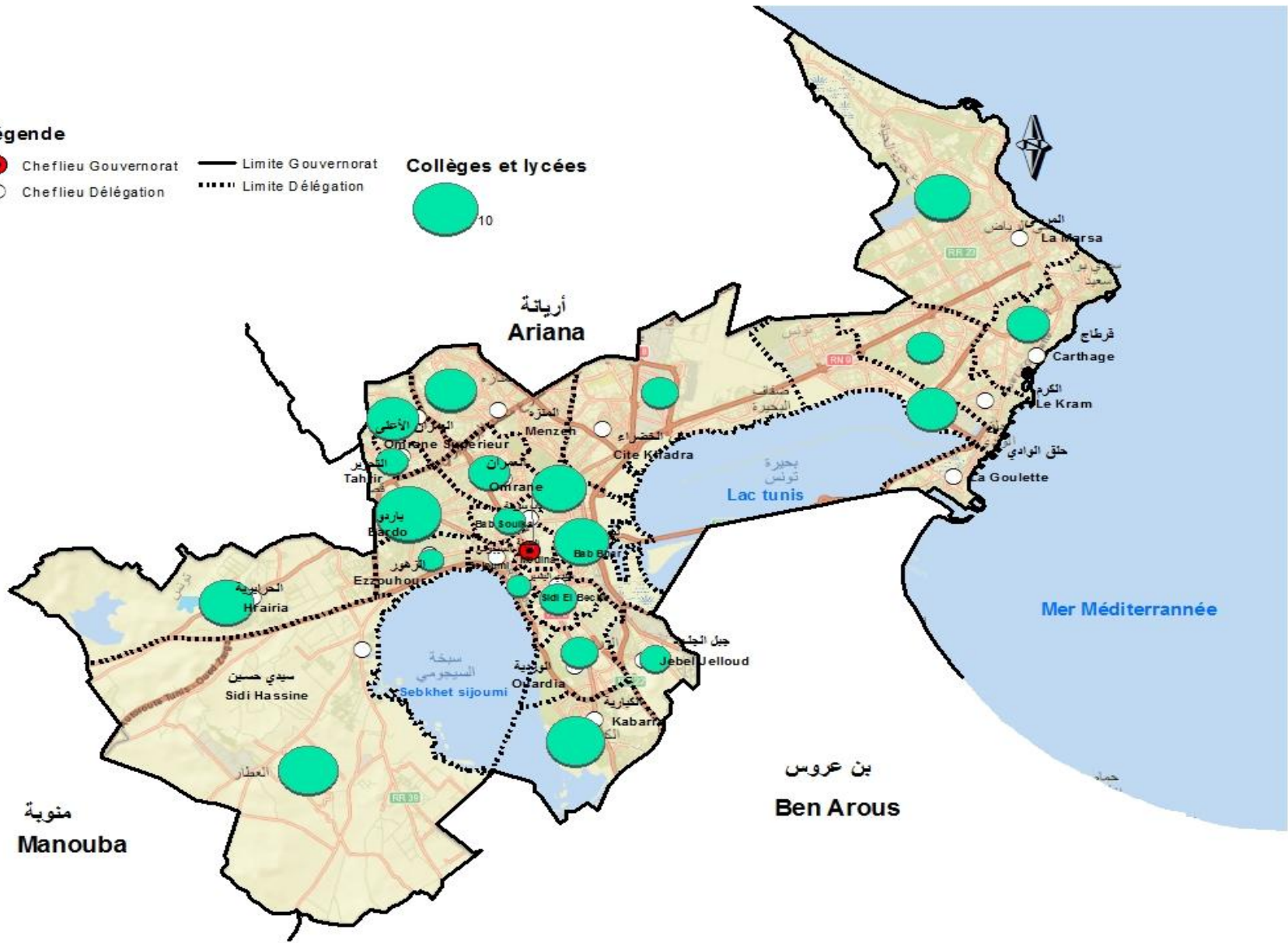
Source: Commissariat Régional de l'Education de Tunis 1 et Tunis 2

المصدر: المندوبية الجهوية للتربية بتونس 1 وتونس 2

Légende

- Chefliou Gouvernorat
- Chefliou Délégation
- Limite Gouvernorat
- ⋯ Limite Délégation

Collèges et lycées



منوبة
Manouba

بن عروس
Ben Arous

Mer Méditerranée

أريانة
Ariana

بحيرة تونس
Lac tunis

سبخة السيجومي
Sbkkhet sijoumi

جبل الجلود
Jebel Jelloud

المرسا
La Marsa

قرطاج
Carthage

الكرد
Le Kram

حلق الوادي
La Goulette

المنزه
Menzen

المنزه
Menzen

المنزه
Menzen

المنزه
Menzen

المنزه
Menzen

المنزه
Menzen

المنزه
Menzen

المنزه
Menzen

المنزه
Menzen

المنزه
Menzen

المنزه
Menzen

المنزه
Menzen

المنزه
Menzen

المنزه
Menzen

المنزه
Menzen

تطور عدد التلاميذ والمدرسين بالمرحلة الأولى من التعليم الأساسي

Evolution du nombre des élèves et des enseignants du 1er cycle de l'enseignement de base

DELEGATION	Enseignants المدرسون			Elèves التلاميذ				المعتمدية
	2021/2020		2019/2018	2021/2020		2019/2018		
	منهم إناث	مجموع المدرسين des enseignants	مجموع المدرسين des enseignants	منهم إناث	مجموع التلاميذ des élèves	منهم إناث	مجموع التلاميذ des élèves	
Carthage	154	196	195	1769	3651	1775	3630	قرطاج
Medina	78	108	103	905	1903	929	1900	تونس المدينة
Beb Bhar	150	205	209	1438	2928	1494	3055	باب بحر
Beb Souika	68	79	79	624	1306	666	1361	باب سويقة
Omrane	134	174	168	1429	3027	1488	3043	العمران
Omrane Supérieur	184	231	223	1920	3980	1934	3955	العمران الأعلى
Ettahrir	90	111	107	974	2003	972	1987	التحرير
Menzah	150	176	160	1550	3185	1439	2943	المنزه
Cité Khadhra	146	176	175	1554	3204	1593	3258	حي الخضراء
Bardo	232	302	303	2558	5233	2442	4994	باردو
Sejoui	36	47	48	349	758	400	818	السيجومي
Ezzouhour	127	167	169	1309	2718	1429	2922	الزهور
Hrairia	359	472	449	4239	8649	4021	8222	الحريرية
Sidi Hassine	318	467	427	5902	12090	5568	11387	سيدي حسين
Ouardia	121	150	144	1284	2687	1295	2648	الوردية
Kabaria	281	352	354	3335	6816	3241	6627	الكبارية
Sidi El Bechir	87	124	128	1027	2076	1049	2146	سيدي البشير
Jebel Jelloud	80	104	103	957	1978	980	2005	جبل الجلود
La Goulette	146	173	162	1603	3385	1578	3226	حلق الوادي
Kram	158	186	177	1695	3532	1708	3492	الكرم
La marsa	263	332	321	3238	6759	3187	6517	المرسى
GOUVERNORAT	3362	4332	4204	39659	81868	39188	80136	الولاية

Source: Commissariat Régional de l'Education de Tunis 1 et Tunis 2

المصدر: المندوبية الجهوية للتربية بتونس 1 وتونس 2

تطور عدد التلاميذ والمدرسين بالمرحلة الثانية من التعليم الأساسي والتعليم الثانوي

Evolution du nombre des élèves et des enseignants
du 2ème cycle de l'enseignement de base et de l'enseignement secondaire

DELEGATION	Enseignants			المدرسون	Elèves			التلاميذ	المعتمدية
	منهم إناث فém	2021/2020	منهم إناث فém	2019/2018	منهم إناث فém	2021/2020	منهم إناث فém	2019/2018	
Carthage				299			1980	3776	قرطاج
Medina				355			2385	4526	تونس المدينة
Beb Bhar				443			2633	4997	باب بحر
Beb Souika				134			715	1358	باب سويقة
Omrane				231			1435	2719	العمران
Omrane Supérieur				308			2030	3853	العمران الأعلى
Ettahrir				165			947	1798	التحرير
Menzah				392			2759	5236	المنزه
Cité Khadhra				198			1275	2422	حي الخضراء
Bardo				650			3222	8201	باردو
Sejoumi				78			508	963	السيجومي
Ezzouhour				154			968	1831	الزهور
Hrairia				503			3415	6478	الحريرية
Sidi Hassine				517			4095	7775	سيدي حسين
Ouardia				220			1455	2762	الوردية
Kabaria				408			2632	4995	الكبارية
Sidi El Bechir				205			1127	2140	سيدي البشير
Jebel Jelloud				115			804	1527	جبل الجلود
La Goulette				447			2885	5393	حلق الوادي
Kram				204			1501	2849	الكرم
La marsa				472			3326	6312	المرسى
GOUVERNORAT				6498			42097	81911	الولاية

Source: Commissariat Régional de l'Education de Tunis 1 et Tunis 2

المصدر: المندوبية الجهوية للتربية بتونس 1 وتونس 2

تطور مؤشرات المرحلة الأولى من التعليم الأساسي
Evolution des indicateurs du 1er cycle de l'enseignement de base

Délégation	معدل التلاميذ لكل مدرس		متوسط كثافة الفصل		نسبة التداول على القاعات		المعتمدية
	Elèves par Enseignant		Elèves par Classe		Taux d'occupation des locaux classes		
	2021/2020	2020/2019	2021/2020	2020/2019	2021/2020	2020/2019	
Carthage	18.53	18.63	28.52	28.75	1.60	1.59	قرطاج
Medina	17.33	17.62	26.24	26.07	1.20	1.22	تونس المدينة
Beb Bhar	14.26	14.28	22.36	22.88	1.33	1.25	باب بحر
Beb Souika	15.93	16.53	23.89	23.75	1.12	1.12	باب سوقة
Omrane	16.93	17.40	24.05	23.65	1.24	1.32	العمران
Omrane Supérieur	17.59	17.27	25.75	26.08	1.58	1.58	العمران الأعلى
Ettahrir	16.98	18.05	25.92	27.07	1.85	1.80	التحرير
Menzah	18.28	18.10	28.09	28.69	1.86	1.88	المنزه
Cité Khadhra	17.16	18.20	27.01	27.62	1.77	1.78	حي الخضراء
Bardo	16.06	17.33	25.62	26.97	1.59	1.56	باردو
Sejoui	17.49	16.13	24.59	22.97	1.07	1.06	السيجومي
Ezzouhour	16.06	16.28	24.02	24.05	1.50	1.45	الزهور
Hrairia	17.92	18.32	26.45	27.37	1.67	1.68	الحرايرية
Sidi Hassine	26.27	25.89	30.98	31.90	1.98	1.98	سيدي حسين
Ouardia	17.85	17.91	26.96	27.14	1.29	1.36	الوردية
Kabaria	18.70	19.36	25.44	26.63	1.62	1.56	الكبارية
Sidi El Bechir	16.28	16.74	25.30	23.86	1.38	1.38	سيدي البشير
Jebel Jelloud	17.71	19.02	25.30	26.03	1.45	1.43	جبل الجلود
La Goulette	19.25	19.57	29.67	29.43	1.63	1.67	حلق الوادي
Kram	18.37	18.99	27.06	27.38	1.68	1.61	الكرم
La marsa	20.06	20.36	28.12	29.01	1.75	1.78	المرسى
GOUVERNORAT	18.52	26.78	1.59	18.91	27.34	1.58	الولاية

Source: Commissariat Régional de l'Education de Tunis 1 et Tunis 2

المصدر: المندوبية الجهوية للتربية بتونس 1 وتونس 2

تطور مؤشرات المرحلة الثانية من التعليم الأساسي والتعليم الثانوي

Evolution des indicateurs du 2ème cycle de l'enseignement de base et de l'enseignement secondaire

Délégation	معدل التلاميذ لكل مدرس		متوسط كثافة الفصل		المعتمدية
	Elèves par Enseignant		Elèves par Classe élève		
	2021/2020	2020/2019	2021/2020	2020/2019	
Carthage		12.71		29.52	قرطاج
Medina		13.04		28.70	تونس المدينة
Beb Bhar		11.33		25.93	باب بحر
Beb Souika		9.73		21.98	باب سوقية
Omrane		12.18		23.35	العمران
Omrane Supérieur		13.20		28.59	العمران الأعلى
Ettahrir		11.12		24.32	التحرير
Menzah		12.93		30.81	المنزه
Cité Khadhra		12.76		27.09	حي الخضراء
Bardo		12.80		28.89	باردو
Sejoui		12.66		26.32	السيجومي
Ezzouhour		12.01		26.59	الزهور
Hrairia		12.90		27.29	الحرايرية
Sidi Hassine		14.70		29.03	سيدي حسين
Ouardia		12.80		27.44	الوردية
Kabaria		11.97		25.71	الكبارية
Sidi El Bechir		9.76		22.20	سيدي البشير
Jebel Jelloud		13.57		26.90	جبل الجلود
La Goulette		11.87		25.44	حلق الوادي
Kram		14.00		29.41	الكرم
La marsa		13.35		28.75	المرسى
GOUVERNORAT		12.66		27.41	الولاية

Source: Commissariat Régional de l'Education de Tunis 1 et Tunis 2

المصدر: المندوبية الجهوية للتربية بتونس 1 وتونس 2

تطور نسب النجاح إلى السنة الأولى للتعليم الثانوي والباكالوريا

Evolution des taux de réussite pour la 1ère année de l'enseignement secondaire et du BAC

Délégation	نسبة النجاح في البكالوريا		نسبة النجاح في شهادة ختم التعليم الأساس (9أساسي)		المعتمدية
	Taux de réussite au BAC		Taux de réussite pour la 1ère A. secondaire		
	2020/2019	2019/2018	2021/2020	2019/2018	
Carthage		54.79		88.59	قرطاج
Medina		53.45		72.37	تونس المدينة
Beb Bhar		65.18		75.50	باب بحر
Beb Souika		48.91		80.00	باب سويقة
Omrane		45.71		0.75	العمران
Omrane Supérieur		44.67		0.79	العمران الأعلى
Ettahrir		36.51		0.67	التحرير
Menzah		72.76		0.86	المنزه
Cité Khadhra		63.98		74.51	حي الخضراء
Bardo		52.77		0.81	باردو
Sejoui		-		0.89	السيجومي
Ezzouhour		30.92		0.71	الزهور
Hrairia		44.58		0.77	الحرايرية
Sidi Hassine		39.97		0.72	سيدي حسين
Ouardia		44.60		79.89	الوردية
Kabaria		43.91		77.11	الكبارية
Sidi El Bechir		35.56		89.40	سيدي البشير
Jebel Jelloud		27.33		85.90	جبل الجلود
La Goulette		61.05		91.22	حلق الوادي
Kram		28.57		85.93	الكرم
La marsa		45.07		78.29	المرسى
GOUVERNORAT	40.76	50.33		79.70	الولاية

المصدر: المندوبية الجهوية للتربية بتونس 1 وتونس 2

مرحلة ثانية تعليم أساسي و ثانوي- توزيع الناجحين في البكالوريا حسب الإختصاص 2020/2019
2 éme cycle de base et secondaire - Répartition des bacheliers par spécialité 2019/2020

DELEGATION	Sciences Expérimentales العلوم التجريبية									Mathématiques الرياضيات									المعتمدة
	Taux de (%) نسبة النجاح réussite			Admis عدد الناجحين			Candidats عدد المترشحين			Taux de (%) نسبة النجاح réussite			Admis عدد الناجحين			Candidats عدد المترشحين			
	المجموع Total	إناث Fem	ذكور Mas	المجموع Total	إناث Fem	ذكور Mas	المجموع Total	إناث Fem	ذكور Mas	المجموع Total	إناث Fem	ذكور Mas	المجموع Total	إناث Fem	ذكور Mas	المجموع Total	إناث Fem	ذكور Mas	
GOUVERNORAT	48.87	49.40	47.37	1429	1069	360	2924	2164	760	63.44	63.07	63.83	805	415	390	1269	658	611	الولاية

DELEGATION	Techniques تقنية									Eco.Gestion اقتصاد و تصرف									المعتمدة
	Taux de (%) نسبة النجاح réussite			Admis عدد الناجحين			Candidats عدد المترشحين			Taux de (%) نسبة النجاح réussite			Admis عدد الناجحين			Candidats عدد المترشحين			
	المجموع Total	إناث Fem	ذكور Mas	المجموع Total	إناث Fem	ذكور Mas	المجموع Total	إناث Fem	ذكور Mas	المجموع Total	إناث Fem	ذكور Mas	المجموع Total	إناث Fem	ذكور Mas	المجموع Total	إناث Fem	ذكور Mas	
GOUVERNORAT	43.81	50.58	40.94	637	219	418	1454	433	1021	29.25	32.75	25.27	1611	960	651	5507	2931	2576	الولاية

DELEGATION	Sciences Informatiques علوم الإعلامية									Lettres داب									المعتمدة
	Taux de (%) نسبة النجاح réussite			Admis عدد الناجحين			Candidats عدد المترشحين			Taux de (%) نسبة النجاح réussite			Admis عدد الناجحين			Candidats عدد المترشحين			
	المجموع Total	إناث Fem	ذكور Mas	المجموع Total	إناث Fem	ذكور Mas	المجموع Total	إناث Fem	ذكور Mas	المجموع Total	إناث Fem	ذكور Mas	المجموع Total	إناث Fem	ذكور Mas	المجموع Total	إناث Fem	ذكور Mas	
GOUVERNORAT	43.38	43.41	43.36	439	145	294	1012	334	678	37.04	39.79	28.08	500	411	89	1350	1033	317	الولاية

DELEGATION	المجموع Total									Sport رياضة									المعتمدة
	Taux de (%) نسبة النجاح réussite			Admis عدد الناجحين			Candidats عدد المترشحين			Taux de (%) نسبة النجاح réussite			Admis عدد الناجحين			Candidats عدد المترشحين			
	المجموع Total	إناث Fem	ذكور Mas	المجموع Total	إناث Fem	ذكور Mas	المجموع Total	إناث Fem	ذكور Mas	المجموع Total	إناث Fem	ذكور Mas	المجموع Total	إناث Fem	ذكور Mas	المجموع Total	إناث Fem	ذكور Mas	
GOUVERNORAT	40.76	43.09	37.85	5591	3286	2305	13716	7626	6090	85.00	91.78	81.10	170	67	103	200	73	127	الولاية

Source: Ministère de L'Education - Directions Régionales de Tunis 1 et Tunis 2

المصدر: وزارة التربية : المندوبية الجهوية للتربية بتونس 1 وتونس 2

تطور أهم مؤشرات المرحلة الأولى من التعليم الأساسي الخاص

Evolution des indicateurs du 1 er cycle de base de l'enseignement privé

DELEGATION	Elèves		التلاميذ		Ecoles		المعتمدية
	2021/2020		2020/2019		2021/2020	2020/2019	
	منهم إناث	Total - المجموع	منهم إناث	Total - المجموع			
Carthage							قرطاج
Medina							تونس المدينة
Beb Bhar							باب بحر
Beb Souika							باب سويقة
Omrane	198	375			4		العرمان
Omrane Supérieur	523	1063			2		العرمان الأعلى
Ettahrir							التحرير
Menzah	1093	2225			17		المنزه
Cité Khadhra							حي الخضراء
Bardo	2315	4730			16		باردو
Sejoui							السيجومي
Ezzouhour	116	231			2		الزهور
Hrairia	503	1119			8		الحرايرية
Sidi Hassine	132	314			2		سيدي حسين
Ouardia							الوردية
Kabaria							الكبارية
Sidi El Bechir							سيدي البشير
Jebel Jelloud							جبل الجلود
La Goulette							حلق الوادي
Kram							الكرم
La marsa							المرسى
GOUVERNORAT							الولاية

Source: Commissariat Régional de l'Education de Tunis 2

المصدر: المندوبية الجهوية للتربية تونس 2

التعليم العالي

Enseignement Supérieur

تطور عدد الطلبة حسب المؤسسات الجامعية العمومية

Evolution du nombre des Etudiants selon les Etablissements Universitaires publics

Etablissement universitaire	منهم إناث		مجموع الطلبة		المؤسسة الجامعية
	Dont féminin		Nbre des étudiants		
	2021/2020	2020/2019	2021/2020	2020/2019	
Université virtuelle	550	444	1187	958	الجامعة الافتراضية
Ecole Polytechnique de Tunis	43	96	138	213	المدرسة التونسية للتقنيات
Ecole Supérieure des Sciences et Techniques de la Santé de Tunis	1028	1007	1132	1133	المدرسة العليا لعلوم وتقنيات الصحة بتونس
Ecole Supérieure de l'Audiovisuel et du Cinéma de Gammarth	144	131	242	234	المدرسة العليا للسمعي البصري والسينما بقمرت
Ecole Supérieure des Industries Alimentaires de Tunis	203	219	230	257	المدرسة العليا للصناعات الغذائية بتونس
Ecole Supérieure des Sciences Economiques et Commerciales de Tunis	1394	1663	2362	2560	المدرسة العليا للعلوم الاقتصادية والتجارية بتونس
Ecole Nationale supérieure des ingénieurs de Tunis	479	523	904	987	المدرسة الوطنية العليا للمهندسين بتونس
Ecole Nationale d'Ingénieurs de Tunis	779	778	1492	1547	المدرسة الوطنية للمهندسين بتونس
Ecole Nationale d'Architecture et d'Urbanisme de Tunis	1104	1155	1669	1829	المدرسة الوطنية للهندسة المعمارية والتعمير
Institut préparatoire aux études littéraires et de sciences humaines de Tunis	332	291	390	345	المعهد التحضيري للدراسات الأدبية و العلوم الإنسانية بتونس
Institut Préparatoire aux Etudes Scientifiques et Techniques de la Marsa	121	132	244	265	المعهد التحضيري للدراسات العلمية والتقنية بالمرسى
Institut Préparatoire aux Etudes d'Ingénieur à El Manar	383	383	902	870	المعهد التحضيري للدراسات الهندسية بالمنار
Institut Préparatoire aux Etudes d'Ingénieur de Tunis	470	437	851	750	المعهد التحضيري للدراسات الهندسية بتونس
Institut Supérieur de Théologie de Tunis	685	958	968	1771	المعهد العالي لأصول الدين
Institut Supérieur des Cadres de l'Enfance de Carthage Dermech	467	429	508	466	المعهد العالي لإطارات الطفولة بقرطاج درمش
Institut Supérieur des Sciences infirmières de Tunis	270	234	494	431	المعهد العالي لعلوم التمريض بتونس
Institut supérieur de gestion de Tunis	2097	1508	3196	2826	المعهد العالي للتصرف بتونس
TOTAL 1	10549	10388	16909	17442	المجموع 1

Source : Instituts d'enseignement supérieur de la région de

المصدر: مؤسسات التعليم العالي بالجهة ب

تطور عدد الطلبة حسب المؤسسات الجامعية العمومية (بتبع)

Evolution du nombre des Etudiants selon les Etablissements Universitaires publics(suite)

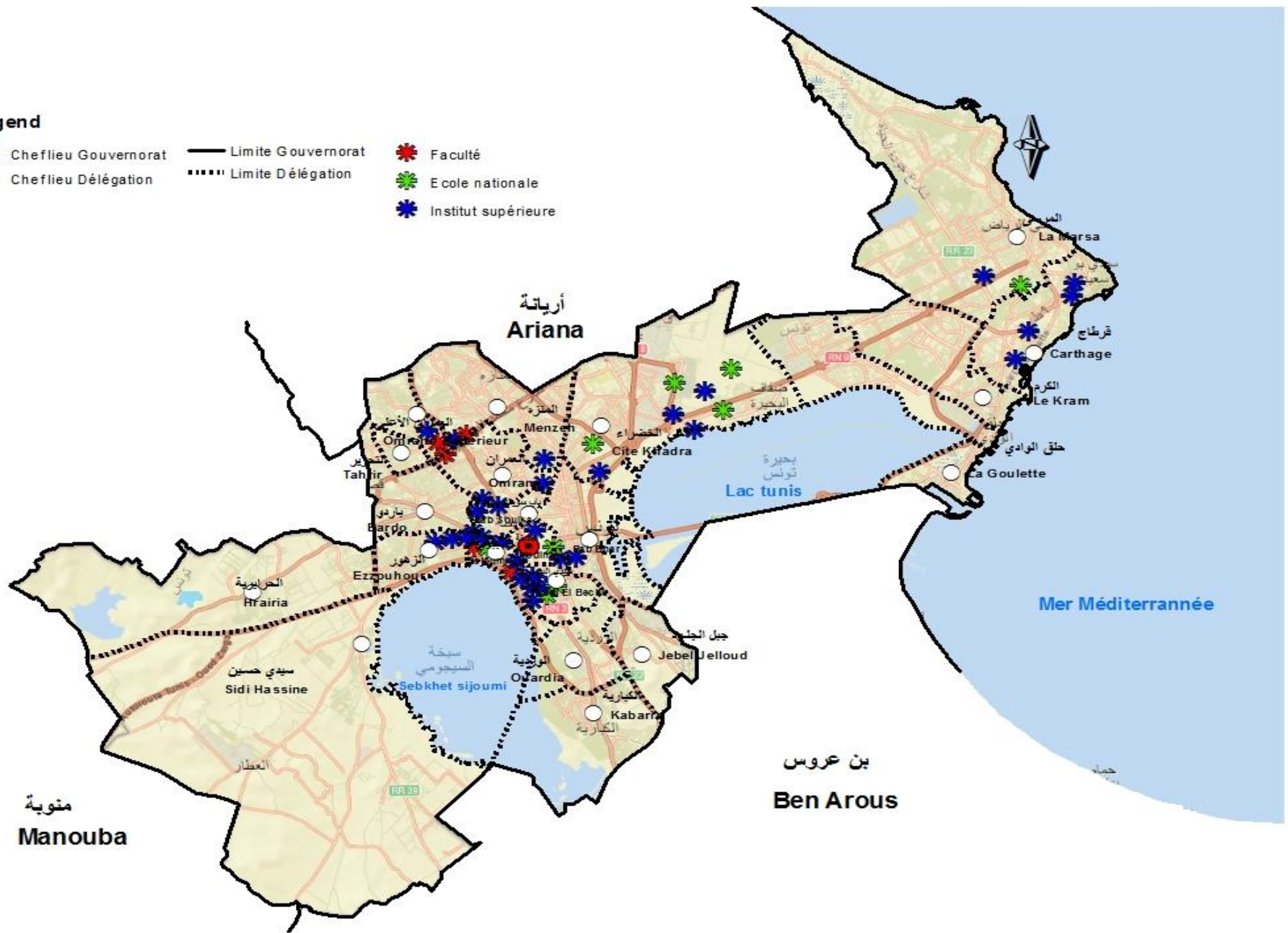
Etablissement universitaire	منهم إناث		مجموع الطلبة		المؤسسة الجامعية
	Dont féminin		Nbre des étudiants		
	2021/2020	2020/2019	2021/2020	2020/2019	
Institut Supérieur des Technologies Médicales	662	592	813	697	المعهد العالي للتكنولوجيات الطبية بتونس
Institut supérieur de civilisation islamique de Tunis	262	295	486	571	المعهد العالي للحضارة الإسلامية
Institut Supérieur des Études Appliquées en Humanités de Tunis	270	284	380	366	المعهد العالي للدراسات التطبيقية في الإنسانيات بتونس
Institut supérieur des sciences humaine de Tunis	2459	2597	2960	3163	المعهد العالي للعلوم الإنسانية بتونس
Institut Supérieur des Sciences Biologiques Appliquées de Tunis	631	615	690	678	المعهد العالي للعلوم البيولوجية التطبيقية بتونس
Institut supérieur des langues de tunis	1749	1817	2072	2128	المعهد العالي للغات بتونس
Institut supérieur d'art dramatique de Tunis	97	134	195	236	المعهد العالي للفن المسرحي
Institut supérieur des beaux arts de Tunis	894	785	1102	970	المعهد العالي للفنون الجميلة بتونس
Institut supérieur de musique de Tunis	148	136	337	284	المعهد العالي للموسيقى بتونس
Institut Supérieur des Métiers du Patrimoine de Tunis	216	249	243	284	المعهد العالي لمهن التراث بتونس
Institut National des sciences appliquées et de technologie	1158	1105	2087	2014	المعهد الوطني للعلوم التطبيقية والتكنولوجيا
Institut National Agronomique de Tunis	617	636	769	792	المعهد الوطني للعلوم الفلاحية بتونس
Ecole Normale Supérieure	142	124	166	149	دار المعلمين العليا
Faculté de droit et des sciences politiques de Tunis	2996	3164	4053	4436	كلية الحقوق والعلوم السياسية بتونس
Faculté de Médecine de Tunis	3208	2980	4458	4154	كلية الطب بتونس
Faculté des Sciences Economique et de Gestion de Tunis	3022	3011	4831	4797	كلية العلوم الاقتصادية والتصرف بتونس
Faculté des Sciences Humaines et Sociales de Tunis	2921	2599	3878	3367	كلية العلوم الإنسانية والاجتماعية بتونس
Faculté des Sciences Mathématiques, Physiques et Naturelles de Tunis	4644	3872	7023	5640	كلية العلوم للرياضيات والفيزياء والطبيعية بتونس
Institut Supérieur des Etudes Touristique de Sidi Dhrif	363	394	683	749	معهد الدراسات السياحية العليا بسيدي الظريف
Institut des Hautes Etudes Commerciales de Carthage	1720	1671	2563	2502	معهد الدراسات العليا التجارية بقرطاج
TOTAL 2	28179	27060	39789	37977	المجموع 2
TOTAL (1 + 2)	38728	37448	56698	55419	المجموع (2 + 1)

Source :Etablissements Universitaires privées de

المصدر: مؤسسات التعليم العالي الخاصة بالجهة ب

Legend

- Cheflieu Gouvernorat
- ✳ Faculté
- ✳ Ecole nationale
- ✳ Institut supérieure
- Limite Gouvernorat
- Limite Délégation
- Cheflieu Délégation



تطور مؤشرات التعليم العالي (العمومي)

Evolution des indicateurs de l'enseignement supérieur (public)

Etablissement universitaire	منهم إناث		مجموع المتخرجين		منهم إناث		المسجلون الجدد		المؤسسة الجامعية
	Dont féminin		Nombre des diplômés		Dont féminin		Nouveaux inscrits		
	2021/20	2020/19	2021/20	2020/19	2021/20	2020/19	2021/20	2020/19	
Université virtuelle	167	48	328	85	65	62	144	151	الجامعة الافتراضية
Ecole polytechnique de Tunis	39	15	92	42		44		133	المدرسة التونسية للتقنيات
Ecole Supérieure des Sciences et Techniques de la Santé de Tunis	307	257	334	273	304	284	321	313	المدرسة العليا لعلوم وتقنيات الصحة بتونس
Ecole Supérieure de l'Audiovisuel et du Cinéma de Gammarth	11	35	17	63		131		234	المدرسة العليا للسمع البصري والسينما بقرمت
Ecole Supérieure des Industries Alimentaires de Tunis	44	80	56	92	24	32	29	38	المدرسة العليا للصناعات الغذائية بتونس
Ecole Supérieure des Sciences Economiques et Commerciales de Tunis	282	331	399	453	276	372	663	634	المدرسة العليا للعلوم الاقتصادية والتجارية بتونس
Ecole nationale supérieure des ingénieurs de Tunis	135	115	259	210		523		987	المدرسة الوطنية العليا للمهندسين بتونس
Ecole Nationale d'Ingénieurs de Tunis	228	238	425	478		778		1547	المدرسة الوطنية للمهندسين بتونس
Ecole Nationale d'Architecture et d'Urbanisme de Tunis	101	129	170	219	165	166	232	259	المدرسة الوطنية للهندسة المعمارية والتعمير
Institut préparatoire aux études littéraires et de sciences humaines de Tunis					185	166	210	203	المعهد التحضيري للدراسات الأدبية و العلوم الإنسانية بتونس
Institut Préparatoire aux Etudes Scientifiques et Techniques de la Marsa					47	52	97	98	المعهد التحضيري للدراسات العلمية والتقنية بالمرسى
Institut Préparatoire aux Etudes d'Ingénieur à El Manar					152	210	376	471	المعهد التحضيري للدراسات الهندسية بالمنار
Institut Préparatoire aux Etudes d'Ingénieur de Tunis					233	245	433	435	المعهد التحضيري للدراسات الهندسية بتونس
Institut Supérieur de Théologie de Tunis	28	206	66	333	101	158	135	197	المعهد العالي لأصول الدين
Institut Supérieur des Cadres de l'Enfance de Carthage Dermech	130	142	146	158	95	125	100	128	المعهد العالي لإطارات الطفولة بقرطاج درمش
Institut Supérieur des Sciences infirmières de Tunis	74	90	134	156	73	67	138	129	المعهد العالي لعلوم التمريض بتونس
Institut supérieur de gestion de Tunis	413	443	574	616	469	453	765	732	المعهد العالي للتصرف بتونس
TOTAL 1	1959	2129	3000	3178	2189	3868	3643	6689	المجموع 1

Source : Instituts d'enseignement supérieur de la région de

المصدر: مؤسسات التعليم العالي بالجهة ب

تطور مؤشرات التعليم العالي (العمومي) يتبع

Evolution des indicateurs de l'enseignement supérieur (public) suite

Etablissement universitaire	منهم إناث		مجموع المتخرجين		منهم إناث		المسجلون الجدد		المؤسسة الجامعية
	Dont féminin		Nombre des diplômés		Dont féminin		Nouveaux inscrits		
	2021/20	2020/19	2021/20	2020/19	2022/21	2021/20	2022/21	2021/20	
Institut Supérieur des Technologies Médicales	150	155	170	170	205	225	261	264	المعهد العالي للتكنولوجيات الطبية بتونس
Institut supérieur de civilisation islamique de Tunis	194	82	374	147	69	59	98	115	المعهد العالي للحضارة الإسلامية
Institut Supérieur des Études Appliquées en Humanités de Tunis	65	104	74	115	76	62	128	82	المعهد العالي للدراسات التطبيقية في الإنسانيات بتونس
Institut supérieur des sciences humaine de Tunis	404	407	485	467	479	677	580	788	المعهد العالي للعلوم الإنسانية بتونس
Institut Supérieur des Sciences Biologiques Appliquées de Tunis	79	118	83	129	211	188	231	208	المعهد العالي للعلوم البيولوجية التطبيقية بتونس
Institut supérieur des langues de tunis	342	452	396	499	463	435	571	506	المعهد العالي للغات بتونس
Institut supérieur d'art dramatique de Tunis	18	15	32	27	18	53	44	88	المعهد العالي للفن المسرحي
Institut supérieur des beaux arts de Tunis	150	215	181	251	230	243	282	307	المعهد العالي للفنون الجميلة بتونس
Institut supérieur de musique de Tunis	37	29	81	69	28	27	63	50	المعهد العالي للموسيقى بتونس
Institut Supérieur des Métiers du Patrimoine de Tunis	38	40	43	43	42	65	49	79	المعهد العالي لمهن التراث بتونس
Institut National des sciences appliquées et de technologie	236	206	395	321	258	256	466	469	المعهد الوطني للعلوم التطبيقية والتكنولوجيا
Institut National Agronomique de Tunis	166	206	202	233					المعهد الوطني للعلوم الفلاحية بتونس
Ecole Normale Supérieure	62	111	73	135					دار المعلمين العليا
Faculté de droit et des sciences politiques de Tunis	672	601	868	777	327	395	421	494	كلية الحقوق والعلوم السياسية بتونس
Faculté de Médecine de Tunis	337	318	466	445	303	311	427	424	كلية الطب بتونس
Faculté des Sciences Economique et de Gestion de Tunis	922	638	1330	888	315	554	546	964	كلية العلوم الإقتصادية والتصرف بتونس
Faculté des Sciences Humaines et Sociales de Tunis	565	505	738	657	593	640	764	805	كلية العلوم الإنسانية والاجتماعية بتونس
Faculté des Sciences Mathématiques, Physiques et Naturelles de Tunis	661	668	1217	1186	633	807	1070	1232	كلية العلوم للرياضيات والفيزياء والطبيعية بتونس
Institut Supérieur des Etudes Touristique de Sidi Dhrif	158	120	236	227	73	89	164	180	معهد الدراسات السياحية العليا بسيدي الظريف
Institut des Hautes Etudes Commerciales de Carthage	297	307	417	427	380	354	562	525	معهد الدراسات العليا التجارية بقرطاج
TOTAL 2	5553	5297	7861	7213	4703	5440	6727	7580	المجموع 2
TOTAL (1 + 2)	7512	7426	10861	10391	6892	9308	10370	14269	المجموع (1 + 2)

Source :Etablissements Universitaires privées de

المصدر: مؤسسات التعليم العالي الخاصة ب

تطور عدد الطلبة حسب المؤسسات الجامعية الخاصة

Evolution du nombre des Etudiants selon les Etablissements Universitaires privé

Etablissement universitaire	منهم إناث		مجموع الطلبة		المؤسسة الجامعية
	Dont féminin		Nbre des étudiants		
	2022/21	2021/2020	2022/21	2021/2020	
Université Montplaisir Tunis	138	165	373	416	الكلية الخاصة بمنيليزير
Faculté des Sciences de la Santé	404	325	502	406	الكلية الخاصة لعلوم الصحة بتونس
Faculté des Sciences politiques et économiques	106	125	161	231	الكلية الخاصة للعلوم السياسية والاقتصادية
Faculté Privée des Sciences Juridiques, Sociales, Economiques et de Gestion de Tunis	132	126	253	245	الكلية الخاصة للعلوم القانونية والاجتماعية والاقتصادية والتصرف بتونس
Faculté privée des Sciences Juridiques, économiques et de gestion	123	100	227	209	الكلية الخاصة للقانون والاقتصاد والتصرف
Faculté méditerranée privée des Sciences informatiques, Economiques et de gestion de Tunis	80	186	185	446	الكلية المتوسطة الخاصة لعلوم الإعلامية والاقتصاد والتصرف بتونس
Ecole Intenationale Supérieure Privée des Technologies	228	175	698	538	المدرسة الدولية العليا الخاصة للتقنيات
Ecole Intenationale Supérieure Privée de Droits et des Affaires	128	108	234	192	المدرسة الدولية العليا الخاصة للقانون والأعمال
Ecole supérieure privée de commerce des affaires et de droit d'Ibn sina	48	84	101	150	المدرسة العليا الخاصة لإدارة الأعمال والحقوق ابن سينا
Ecole supérieure privée de l'informatique et commerce des affaires	141	141	278	281	المدرسة العليا الخاصة للإعلامية وإدارة الأعمال
Ecole supérieure privée des affaires	28	15	51	36	المدرسة العليا الخاصة للأعمال
Ecole supérieurs privée d'assurance et de finance	187	29	561	57	المدرسة العليا الخاصة للتأمين والمالية
Ecole supérieure privée des Technologies et de commerce des affaires	127	173	371	529	المدرسة العليا الخاصة للتكنولوجيا وإدارة الأعمال
Ecole Supérieure Privée de technologies d'Informations et de Gestion d'Entreprise	80	143	264	386	المدرسة العليا الخاصة للتقنيات المعلوماتية وإدارة المؤسسات
Ecole Supérieure privée d'Aviation et de Technologie	12	84	31	301	المدرسة العليا الخاصة للطيران والتكنولوجيا
Ecole Supérieure Privée d'Ingénieurs et d'Etudes Technologiques de Tunis	188	202	783	898	المدرسة العليا الخاصة للمهندسين والدراسات التكنولوجية لتونس
Ecole Supérieure Privée d'Architecture, d'Audiovisuel et de Design	241	221	501	454	المدرسة العليا الخاصة للمهندسة المعمارية والسمعي البصري والتصميم
Ecole Supérieure privée d'Ingénierie et de Communication	99	84	281	253	المدرسة العليا الخاصة للمهندسة والاتصال
Ecole Supérieure Internationale privée de Tunis	125	116	295	301	المدرسة العليا الدولية الخاصة بتونس
Ecole méditerranée Supérieurs privée des affaires	559	532	1102	1032	المدرسة المتوسطة العليا الخاصة للأعمال
Ecole méditerranée Supérieurs privée des Technologies	90	60	389	368	المدرسة المتوسطة العليا الخاصة للتقنيات
École Supérieure Centrale Privée des	219	236	349	353	المدرسة المركزية العليا الخاصة للفنون و علوم الاتصال
Ecole Supérieure Centrale privée de l'informatique et de la Communication de Tunis	128	85	429	296	المدرسة المركزية العليا الخاصة للإعلامية والاتصالات بتونس
Ecole Supérieure Centrale privée des technologies de Tunis	270	256	731	703	المدرسة المركزية العليا الخاصة للتقنيات بتونس
Ecole Supérieure Centrale privée des Droits et de Gestion	492	423	908	768	المدرسة المركزية العليا الخاصة للحقوق والتصرف
Ecole Supérieure Centrale privée des Droits et des Sciences Politiques de Tunis	309	281	499	442	المدرسة المركزية العليا الخاصة للحقوق والعلوم السياسية بتونس
Ecole Supérieure Centrale privée des Sciences Paramédicales et de la Santé	1548	1699	1972	2133	المدرسة المركزية العليا الخاصة للعلوم شبه الطبية والصحة
Institut privé d'études supérieures deTunis	293	347	557	677	المعهد الخاص للدراسات العليا بتونس
Institut Supérieur privé Méditerrané des technologies	138	114	461	371	المعهد العالي الخاص المتوسطي للتكنولوجيا
Institut Supérieur Privé de Dauphine Tunis	193	248	391	434	المعهد العالي الخاص تونس دوفين
Institut supérieur privé de gestion d'entreprise	101	111	196	210	المعهد العالي الخاص لإدارة المؤسسات تونس
Institut supérieur privé de polytechnique	430	510	1096	1271	المعهد العالي الخاص للتقنيات المتعددة
Institut supérieur privé des sciences paramédicales Mahmoud El Matri	554	534	646	634	المعهد العالي الخاص للعلوم شبه الطبية محمود الماطري
Faculté privée Ibn Khaldoun de droit, de sciences économiques et de gestion	198	224	396	433	كلية ابن خلدون الخاصة للحقوق والعلوم الاقتصادية والتصرف
Ecole supérieure privée des technologies numérique	11		44		المدرسة العليا الخاصة للتقنيات الرقمية
TOTAL	8148	8262	16316	16454	المجموع

تطور مؤشرات التعليم العالي (الخاص)

Evolution des indicateurs de l'enseignement supérieur (privé)

Etablissement universitaire	متهم إناث		مجموع المتخرجين		متهم إناث		المسجلون الجدد		المؤسسة الجامعية
	Dont féminin		Nombre des diplômés		Dont féminin		Nouveaux inscrits		
	2021/2020	2020/2019	2021/2020	2020/2019	2022/21	2021/2020	2022/21	2021/2020	
Université Montplaisir Tunis	73	60	187	154		40		115	الكلية الخاصة بمنبليزير
Faculté des Sciences de la Santé	74	101	85	120		129		165	الكلية الخاصة لعلوم الصحة بتونس
Faculté des Sciences politiques et économiques	26	8	49	11		66		106	الكلية الخاصة للعلوم السياسية والاقتصادية
Faculté Privée des Sciences Juridiques, Sociales, Economiques et de Gestion de Tunis	34	26	67	52		51		98	الكلية الخاصة للعلوم القانونية والاجتماعية والاقتصادية والتصرف بتونس
Faculté privée des Sciences Juridiques,economiques et de gestion	36	43	80	84		29		57	الكلية الخاصة للقانون والاقتصاد والتصرف
Faculté méditerranée privée des Sciences informatiques,Economiques et de gestion de Tunis	40	6	134	25		63		136	الكلية المتوسطية الخاصة لعلوم الاعلامية والاقتصاد والتصرف بتونس
Ecole Intenationale Supérieure Privée des Technologies	37	38	128	125		32		92	المدسة الدولية العليا الخاصة للتقنيات
Ecole Intenationale Supérieure Privée de Droits et des Affaires	30	27	61	44		49		74	المدسة الدولية العليا الخاصة للقانون والاعمال
Ecole supérieure privée de commerce des affaires de tunis	4		17						المدسة العليا الخاصة لإدارة الأعمال بتونس
Ecole supérieure privée de commerce des affaires et de droit d'Ibn sina	41	19	68	38		19		35	المدسة العليا الخاصة لإدارة الأعمال و الحقوق ابن سينا
Ecole supérieure privée de l'informatique et commerce des affaires	30	27	52	57		42		101	المدسة العليا الخاصة للإعلامية وإدارة الأعمال
Ecole supérieure privée des affaires	14	21	17	49		4		8	المدسة العليا الخاصة للأعمال
Ecole supérieurs privée d'assurance et de finance	7		14			20		8	المدسة العليا الخاصة للتأمين والمالية
Ecole supérieure privée des Technologies et de commerce des affaires	74	32	232	148		50		147	المدسة العليا الخاصة للتكنولوجيا وإدارة الأعمال
Ecole Supérieure Privée de technologies d'Informations et de Gestion d'Entreprise	61	64	139	145		34		109	المدسة العليا الخاصة للتكنولوجيات المعلوماتية وإدارة المؤسسات
Ecole Supérieure privée d'Aviation et de Technologie	19	26	79	103		14		32	المدسة العليا الخاصة للطيران والتكنولوجيا
Ecole Supérieure Privée d'Ingénieurs et d'Etudes Technologiques de Tunis	62	76	305	338		5		28	المدسة العليا الخاصة للمهندسين والدراسات التكنولوجية لتونس
Ecole Supérieure Privée d'Architecture, d'Audiovisuel et de Design	45	61	76	119		63		116	المدسة العليا الخاصة للهندسة المعمارية والسيمي البصري والتصميم
Ecole Supérieure privée d'Ingénierie et de Communication		10		22		14		47	المدسة العليا الخاصة للهندسة والاتصال
Ecole Supérieure Internationale privée de Tunis	40	51	109	121		69		138	المدسة العليا الدولية الخاصة بتونس
Ecole méditerranée Supérieurs privée des affaires	157	121	246	260		196		389	المدسة المتوسطية العليا الخاصة للأعمال
Ecole méditerranée Supérieurs privée des Technologies	5	8	76	80		16		112	المدسة المتوسطية العليا الخاصة للتقنيات
Ecole Supérieure Centrale Privée des	88	64	110	104		100		150	المدسة المركزية العليا الخاصة للاداب والفنون و علوم الاتصال
Ecole Supérieure Centrale privée de l'informatique et de la Communication de Tunis	22	7	80	37		34		118	المدسة المركزية العليا الخاصة للإعلامية والاتصالات بتونس
Ecole Supérieure Centrale privée des technologies de Tunis	72	102	189	212		33		97	المدسة المركزية العليا الخاصة للتقنيات بتونس
Ecole Supérieure Centrale privée des Droits et de Gestion	154	113	250	220		175		333	المدسة المركزية العليا الخاصة للحقوق والتصرف
Ecole Supérieure Centrale privée des Droits et des Sciences Politiques de Tunis	89	72	129	121		119		195	المدسة المركزية العليا الخاصة للحقوق والعلوم السياسية بتونس
Ecole Supérieure Centrale privée des Sciences Paramédicales et de la Santé	595	514	732	663		578		711	المدسة المركزية العليا الخاصة للعلوم شبه الطبية والصحة
Institut privé d'études supérieures deTunis	172	189	319	376		110		209	المعهد الخاص للدراسات العليا بتونس
Institut Supérieur privé Méditerrané des technologies	172	3	319	14		29		91	المعهد العالي الخاص المتوسطي للتكنولوجيا
Institut Supérieur Privé de Dauphine Tunis	91	72	130	144		90		178	المعهد العالي الخاص بتونس دوفين
Institut supérieur privé de gestion d'entreprise	48	41	92	83		50		82	المعهد العالي الخاص لإدارة المؤسسات بتونس
Institut supérieur privé de polytechnique	160	166	447	516		32		65	المعهد العالي الخاص للتقنيات المتعددة
Institut supérieur privé des sciences paramédicales Mahmoud El Matri	221	223	265	262		161		188	المعهد العالي الخاص للعلوم شبه الطبية محمود الماطري
Faculté privée Ibn Khaldoun de droit, de sciences économiques et de gestion	78	59	129	124		76		153	كلية ابن خلدون الخاصة للحقوق والعلوم الاقتصادية والتصرف
TOTAL		2450		4971		2592		4713	المجموع

مؤسسات الخدمات الجامعية
Etablissements des services Universitaires

Etablissement universitaires (Cité / Foyer(public et privé)/ Restaurant)	عدد الأكلات الموزعة		مجموع المقيمين		عدد الأسرة		المؤسسات الجامعية (الحي الجامعي/المبيت) عمومي و خاص/المطعم
	Nombre de repas distribués		nombre de résidents		Nombre de lits		
	2021/2020	2020/2019	2021/2020	2020/2019	2021/2020	2020/2019	
Cité universitaire les jardins	435	475	301	301			الحي الجامعي الحدائق
Cité universitaire le Bardo1	350	250	640	640			الحي الجامعي باردو1
Cité universitaire le Bardo2	489	403	599	599			الحي الجامعي باردو2
Cité universitaire Ras Ettabia	218	241	443	443			الحي الجامعي رأس الطابية بتونس
Cité universitaire de l'école normale supérieure de Tunis	443	590	180	180			الحي الجامعي لدار المعلمين العليا بتونس
Cité universitaire Montfleury	952	1164	283	283			الحي الجامعي منظوري
Cité universitaire Mutuelleville	219		109	109			الحي الجامعي ميتبال فيل
Foyer universitaire Ibn Khaldoun			208	208			المبيت الجامعي ابن خلدون
Foyer universitaire Ibn Rochd			573				المبيت الجامعي ابن رشد (2 فروع)
Foyer universitaire Omrane Supérieure 1			875	875			المبيت الجامعي العمران الأعلى 1
Foyer universitaire Omrane Supérieure2			440	440			المبيت الجامعي العمران الأعلى 2
Foyer universitaire Omrane Supérieure 3			760	760			المبيت الجامعي العمران الأعلى 3
Foyer universitaire Menzah1			263	263			المبيت الجامعي المنزه 1
Foyer universitaire Ouardia			528	528			المبيت الجامعي الوردية بتونس
Foyer universitaire jasmins			573	573			المبيت الجامعي الياسمين حي ابن خلدون
Foyer universitaire Bab Elkhadhra			262	262			المبيت الجامعي باب الخضراء
Foyer universitaire Bardo 3			490	490			المبيت الجامعي باردو 3
Foyer universitaire Cité Ezzouhour			246	246			المبيت الجامعي بحي الزهور
Foyer universitaire Balkhis -Menzah7							المبيت الجامعي بلقيس بالمنزه السابع
Foyer universitaire Route de l'aéroport				540			المبيت الجامعي طريق المطار بتونس
Foyer universitaire Fattouma bourguiba				239			المبيت الجامعي فطومة بورقيبة بتونس
Foyer universitaire Madrid				424			المبيت الجامعي مدريد بتونس
Cité universitaire le Bardo3							الحي الجامعي باردو3
Foyer universitaire Mulhouse (Etudiantes)				284			المبيت الجامعي ميلوز (فتيات)
Restaurant universitaire Rabta	1642	1159					المطعم الجامعي الرابطة
Restaurant universitaire Omrane supérieure	903						المطعم الجامعي العمران الأعلى
Restaurant universitaire Manzeh 7	400						المطعم الجامعي المنزه السابع
Restaurant universitaire au cité universitaire Tunis	1986						المطعم الجامعي بالمركب الجامعي بتونس
Restaurant universitaire Bouchoucha	1023	970					المطعم الجامعي بوشوشة
Restaurant universitaire Charguia	200						المطعم الجامعي الشارقة
Restaurant universitaire Sidi Bousaid	837	437					المطعم الجامعي سيدي بوسعيد
Restaurant universitaire Ali Edouagi	468						المطعم الجامعي علي الدوعاجي
TOTAL	5689	5689		8687		0	المجموع

Source :Etablissements Universitaires de la région de

المصدر: المؤسسات الجامعية بولاية

التكوين المهني

Formation professionnelle

تطور مؤشرات التكوين المهني (الوكالة التونسية للتكوين المهني)
Evolution des indicateurs de la formation professionnelle (A.T.F.P)

Centre	طاقة الاستيعاب		عدد الاختصاصات		المركز
	Capacité		Nbre de spécialités		
	2021/2020	2020/2019	2021/2020	2020/2019	
CSF maintenance I BioMédicales	472	472	9	9	- المركز القطاعي للتكوين في الكهرباء وصيانة المعدات البيوطبية
CSF Electronique et électrique	530	480	6	5	- المركز القطاعي للتكوين في الصناعات الإلكترونية والكهربائية بتونس
CFA Mellassine	30	30	2	2	- مركز التكوين والتدريب المهني بالملاسين
CFA El Omrane	480	475	10	10	- مركز التكوين والتدريب المهني بالعمران
CSFT Cité Khadra	1272	1400	3	3	- المركز القطاعي للتكوين في الإتصالات بحي الخضراء
CSF Agro-alimentaire Cité Khadra	200	300	5	5	- المركز القطاعي للتكوين في الصناعات الغذائية بحي الخضراء
CFA Jbel Jelloud	60	80	2	2	- مركز التكوين المهني بجبل الجلود (مشروع إعادة الهيكلة)
CFA Sidi Fathallah	0	45	0	3	- مركز التكوين والتدريب المهني بسيدي فتح الله
CFA Centre sectoriel El Ouardia	729	900	2	2	- المركز القطاعي للتكوين في الصيانة الصناعية بالوردية
CFPTI El Kram	680	800	9	9	- مركز التكوين والنهوض بالعمل المستقل بالكرم
CSF Tertiaire de Gammarth	420	620	7	7	- المركز القطاعي للتكوين في مهن الخدمات بقمرت
CFA La Marsa	160	80	2	3	- مركز التكوين والتدريب المهني بالمرسى
CSF Bijouterie et horlogerie	580	389	7	7	- المركز القطاعي للتكوين في المصوغ وتقنيات الساعات بقمرت
CFA Essouhour	555	1100	15	16	- مركز التكوين والتدريب المهني بالزهور
CSF Habillement	800	800	10	8	- المركز القطاعي للتكوين في الإكساء بتونس
CSF Habillement La Goulette	300	280	6	5	- المركز القطاعي للتكوين في الإكساء بحلق الوادي
CFA MArt Sidi Ayed	75	95	6	7	- مركز التكوين والتدريب في الحرف التقليدية بسيدي عياد
CSF Viandes rouges	62	80	2	2	- المركز القطاعي للتكوين في مهن اللحوم الحمراء بتونس
CSF Batiment Ibn Sina	324	700	7	10	- المركز القطاعي في البناء وتوابعه بابن سينا
TOTAL	7729	9126	110	115	المجموع
Source : L' Agence Tunisienne de la Formation Professionnelle					المصدر : الوكالة التونسية للتكوين المهني

تطور مؤشرات التكوين المهني (الوكالة التونسية للتكوين المهني) (بتبع)
Evolution des indicateurs de la formation professionnelle (A.T.F.P) (suite)

Centre	منهم إناث Dont féminins		عدد المتخرجين Nombre de diplômés		منهم إناث Dont féminins		عدد المتكويين Nombre de formés		المركز
	2021/2020	2020/2019	2021/2020	2020/2019	2021/2020	2020/2019	2021/2020	2020/2019	
CSF maintenance I BioMédicales	192	241	395	494	123	146	667	790	– المركز القطاعي للتكوين في الكهرباء وصيانة المعدات البيوطبية
CSF Electronique et électrique	30	65	132	130	96	103	530	515	– المركز القطاعي للتكوين في الصناعات الإلكترونية والكهربائية بتونس
CFA Mellassine	0	0	15	8	0	6	12	90	– مركز التكوين والتدريب المهني بالملاسين
CFA El Omrane	135	215	300	324	265	575	993	1031	– مركز التكوين والتدريب المهني بالعمران
CSFT Cité Khadra	89	169	275	386	110	387	1067	1175	– المركز القطاعي للتكوين في الإتصالات بحي الخضراء
CSF Agro-alimentaire Cité Khadra	78	215	222	229	164	257	342	454	– المركز القطاعي للتكوين في الصناعات الغذائية بحي الخضراء
CFA Jbel Jelloud	2	0	49	32	0	0	47	79	– مركز التكوين المهني بجبل الجلود
CFA Sidi Fathallah	0	0	0	25	0	11	0	45	– مركز التكوين والتدريب المهني بسيدي فتح الله
CFA Centre sectoriel El Ouardia	23	42	238	296	37	43	729	762	– المركز القطاعي للتكوين في الصيانة الصناعية بالوردية
CFPTI El Kram	1	0	243	159	1	2	366	414	– مركز التكوين والنهوض بالعمل المستقل بالكرم
CSF Tertiaire de Gammarth	352	0	549	0	398	0	1623	1621	– المركز القطاعي للتكوين في مهن الخدمات بقمرت
CFA La Marsa	27	0	67	19	39	24	137	102	– مركز التكوين والتدريب المهني بالمرسى
CSF Bijouterie et horlogerie	178	85	332	184	77	190	510	500	– المركز القطاعي للتكوين في المصوغ وتقنيات الساعات بقمرت
CFA Essouhour	178	223	251	316	543	638	794	887	– مركز التكوين والتدريب المهني بالزهور
CSF Habillement	159	166	186	173	324	434	376	472	– المركز القطاعي للتكوين في الإكساء بتونس
CSF Habillement La Goulette	82	100	88	100	222	230	238	227	– المركز القطاعي للتكوين في الإكساء بحلق الوادي
CFA MArt Sidi Ayed	6	19	12	25	15	22	33	41	– مركز التكوين والتدريب في الحرف التقليدية بسيدي عياد
CSF Viandes rouges	0	0	18	17	0	0	52	41	– المركز القطاعي للتكوين في مهن اللحوم الحمراء بتونس
CSF Batiment Ibn Sina	9	15	129	221	9	54	458	548	– المركز القطاعي في البناء وتوابعه بابن سينا
TOTAL	1541	1555	3501	3138	2423	3122	8974	9794	المجموع

Source : L' Agence Tunisienne de la Formation Professionnelle

المصدر : الوكالة التونسية للتكوين المهني

تطور مؤشرات التكوين المهني حسب المتدخل
Evolution des indicateurs de la formation professionnelle selon l'intervenant

Intervenant	طاقة الاستيعاب Capacité		عدد المراكز Nbre de centre		المتدخل
	2021/2020	2020/2019	2021/2020	2020/2019	
ATFP	7729	9126	19	19	الوكالة التونسية للتكوين المهني
Centres publics					المراكز العمومية
Centres privés	16000	11000	344	259	المراكز الخاصة : (تكوين أساسي)
dont ayant des spécialités homologuée					منها تسدي تكوين منظر :
TOTAL	23729	20126	363	278	المجموع

Source : Direction régionale de la formation professionnelle et de l'emploi

المصدر : الإدارة الجهوية للتكوين المهني و التشغيل

تطور مؤشرات التكوين المهني حسب المتدخل (يتبع)

Evolution des indicateurs de la formation professionnelle selon l'intervenant (suite)

Intervenant	منهم إناث Dont féminins		عدد المتخرجين Nombre de diplômés		منهم إناث Dont féminins		عدد المتكويين Nombre de formés		المتدخل
	2021/2020	2020/2019	2021/2020	2020/2019	2021/2020	2020/2019	2021/2020	2020/2019	
ATFP	1541	1555	3501	3138	2423	3122	8974	9794	الوكالة التونسية للتكوين المهني
Centres publics									المراكز العمومية
Centres privés	2350	1850	3965	3545	5500	4650	9550	8553	المراكز الخاصة
Total	3891	3405	7466	6683	7923	7772	18524	18347	مجموع الولايات

Source : Direction régionale de la formation professionnelle et de l'emploi/centres de formation dans la région

المصدر : الإدارة الجهوية للتكوين المهني والتشغيل ومراكز التكوين العمومية بالجهة

التشغيل
Emploi

تطور طلبات وعروض الشغل لفائدة الإطارات
Evolution des demandes et des offres d'emploi (catégorie cadres)

DELEGATION	عروض الشغل		طلبات إضافية للشغل(المسجلون الجدد)		طلبات الشغل				المعمدية
	Offres d'emploi		Demandes Additionnelles d'emploi(nouveaux inscrits)		Demandes d'emploi				
	2021	2020	2021		2021		2020		
منهم إناث			Total -المجموع-	منهم إناث	Total -المجموع-	منهم إناث	Total -المجموع-		
Carthage	29	41	69	121	231	367	258	391	قرطاج
Medina	16	15	189	312	674	1019	648	1000	تونس المدينة
Beb Bhar	281	244	108	180	484	749	501	769	باب بحر
Beb Souika	16	11	57	93	305	477	309	479	باب سويقة
Omrane	6	5	57	92	277	388	272	373	العمران
Omrane Supérieur	23	10	145	224	672	955	660	981	العمران الأعلى
Ettahrir	10	12	40	71	187	292	237	338	التحرير
Menzah	499	325	124	207	290	466	321	469	المنزه
Cité Khadhra	561	243	118	169	345	500	297	450	حي الخضراء
Bardo	117	83	393	597	1401	2057	1251	1849	باردو
Sejoui	3	0	25	41	171	261	187	285	السيجومي
Ezzouhour	5	2	76	119	452	641	466	655	الزهور
Hrairia	54	41	162	243	1171	1622	1248	1662	الحرايرية
Sidi Hassine	44	43	167	238	1235	1589	1230	1636	سيدي حسين
Ouardia	6	4	88	128	462	673	554	761	الوردية
Kabaria	6	3	127	188	619	885	566	789	الكبارية
Sidi El Bechir	14	12	57	90	331	468	354	508	سيدي البشير
Jebel Jelloud	15	9	44	53	185	264	173	240	جبل الجلود
La Goulette	179	83	157	239	494	698	490	687	حلق الوادي
Kram	222	81	122	181	464	668	518	727	الكرم
La marsa	89	73	260	405	847	1215	873	1234	المرسى
TOTAL	2195	1340	2585	3991	11297	16254	11413	16283	المجموع

Source :Direction régionale de la formation professionnelle et de l'emploi

المصدر: الإدارة الجهوية للتكوين المهني والتشغيل

تطور طلبات وعروض الشغل لفائدة غير الإطارات

Evolution des demandes et des offres d'emploi (catégorie non cadres)

DELEGATION	عروض الشغل Offres d'emploi		طلبات إضافية للشغل (المسجلون الجدد) Demandes Additionnelles d'emploi (nouveaux inscrits)		طلبات الشغل Demandes d'emploi				المعمدية
	2021	2020	2021		2021		2020		
			منهم إناث dont fém	المجموع - Total	منهم إناث dont fém	المجموع - Total	منهم إناث dont fém	المجموع - Total	
Carthage	21	10	63	125	146	320	141	309	قرطاج
Medina	15	11	144	322	304	650	272	608	تونس المدينة
Beb Bhar	166	221	98	210	225	525	215	454	باب بحر
Beb Souika	20	8	65	165	153	424	173	367	باب سويقة
Omrane	1	4	95	191	212	427	197	408	العرمان
Omrane Supérieur	6	19	117	242	279	588	251	493	العرمان الأعلى
Ettahrir	4	11	41	88	78	215	72	190	التحرير
Menzah	209	145	18	49	33	83	39	83	المنزه
Cité Khadhra	194	204	39	84	117	252	113	221	حي الخضراء
Bardo	55	72	248	529	632	1351	577	1157	باردو
Sejoui	1	0	93	186	302	584	324	586	السيجومي
Ezzouhour	9	2	99	202	318	657	325	601	الزهور
Hrairia	113	164	317	637	1134	2323	1079	2076	الحريرية
Sidi Hassine	455	201	500	971	1704	3455	1560	3026	سيدي حسين
Ouardia	17	15	92	236	322	763	311	661	الوردية
Kabaria	18	11	147	312	504	1110	450	1015	الكبارية
Sidi El Bechir	36	23	107	203	292	621	285	583	سيدي البشير
Jebel Jelloud	19	74	62	120	191	404	181	397	جبل الجلود
La Goulette	71	68	69	150	180	401	181	387	حلق الوادي
Kram	69	60	113	253	336	775	311	717	الكرم
La marsa	121	66	191	383	436	870	457	883	المرسى
TOTAL	1620	1389	2718	5658	7898	16798	7514	15222	المجموع

Source : Direction régionale de la formation professionnelle et de l'emploi

المصدر: الإدارة الجهوية للتكوين المهني والتشغيل

الصحة
Santé

التجهيزات الصحية بالقطاع العام (الجزء الأول)

Equipements sanitaires dans le secteur public (partie 1)

Délégation	عدد الأسرة		قاعات العمليات		المستشفيات الجهوية و المحلية و الجامعية		المعتمدية
	Nombre de lits		Salles d'opérations		Hôpitaux Régionaux, de circonscription et universitaires		
	2021	2020	2021	2020	2021	2020	
Carthage							قرطاج
Medina	165	165	5	5	1	1	تونس المدينة
Beb Bhar					1	2	باب بحر
Beb Souika	3215	3125	91	88	14	14	باب سويقة
Omrane							العمران
Omrane Supérieur							العمران الأعلى
Ettahrir							التحرير
Menzah							المنزه
Cité Khadhra							حي الخضراء
Bardo							باردو
Sejoumi							السيجومي
Ezzouhour							الزهور
Hrairia							الحرايرية
Sidi Hassine							سيدي حسين
Ouardia							الوردية
Kabaria							الكبارية
Sidi El Bechir	356	354	15	15	2	2	سيدي البشير
Jebel Jelloud							جبل الجلود
La Goulette							حلق الوادي
Kram	26	26			1	1	الكرم
La marsa	424	414	8	8	1	1	المرسى
Total Gouvernorat	4186	4084	119	116	20	21	كامل الولاية

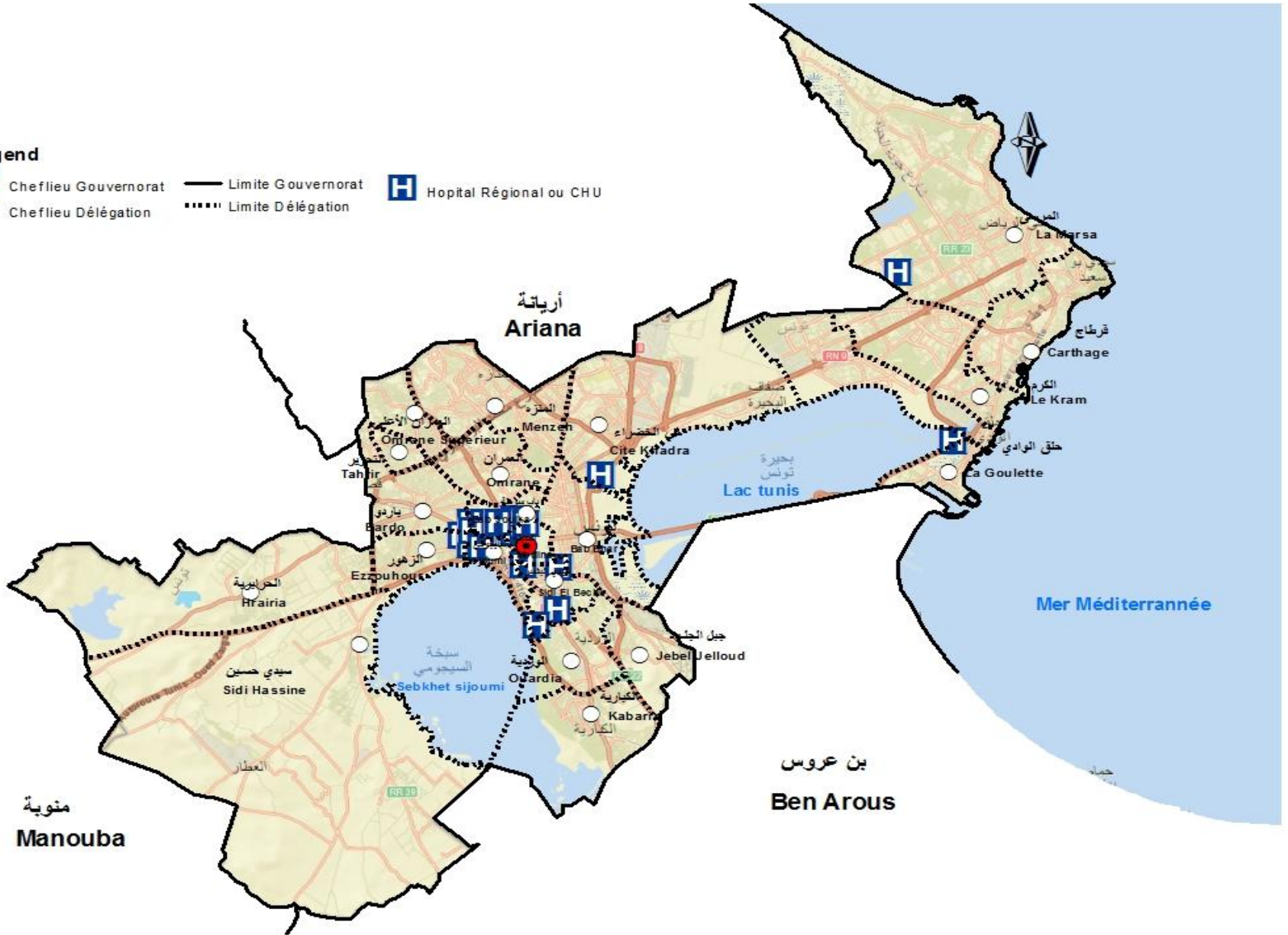
Source: Direction Régionale de la santé de

المصدر : الادارة الجهوية للصحة ب

ملاحظة : السنة الفارطة تم احتساب معهد باستور بالدارة الصحية للخضراء (معتمدية الخضراء) وهذه السنة تم احتسابه بمعتمدية باب بحر

Legend

- Chefliou Gouvernorat
- Chefliou Délégation
- Limite Gouvernorat
- ⋯ Limite Délégation
- H Hopital Régional ou CHU



التجهيزات الصحية بالقطاع العام (الجزء الثاني)

Equipements sanitaires dans le secteur public (partie 2)

Délégation	عدد المخابر		مراكز رعاية الأم والطفل		مراكز الصحة الأساسية		المعتمدية
	Nombre de laboratoires		Centres de santé de base				
	2021	2020	2021	2020	2021	2020	
Carthage					3	3	قرطاج
Medina	3	3					تونس المدينة
Beb Bhar							باب بحر
Beb Souika	35	34			3	3	باب سوقية
Omrane					2	2	العمران
Omrane Supérieur					2	2	العمران الأعلى
Ettahrir							التحرير
Menzah						2	المنزه
Cité Khadhra					1	1	حي الخضراء
Bardo					3	3	باردو
Sejoui	1	1	1	1	1	1	السيجومي
Ezzouhour			1	1	1	1	الزهور
Hrairia					3	3	الحرايرية
Sidi Hassine					6	6	سيدي حسين
Ouardia			1	1	3	3	الوردية
Kabaria					2	2	الكبارية
Sidi El Bechir	7	7			2	2	سيدي البشير
Jebel Jelloud					3	3	جبل الجلود
La Goulette						2	حلق الوادي
Kram	1	1			1	1	الكرم
La marsa	6	6			4	4	المرسى
Total Gouvernorat	53	52	3	3	40	44	كامل الولاية

Source: Direction Régionale de la santé de

المصدر : الإدارة الجهوية للصحة ب

التجهيزات الصحية بالقطاع الخاص (الجزء الأول)

Equipements sanitaires dans le secteur privé (partie 1)

Délégation	الصيدليات Pharmacies		العيادات الخاصة Cabinets de libre pratique		المصحات Cliniques		المعتدية
	2021	2020	2021	2020	2021	2020	
Carthage		9		19	1	1	قرطاج
Medina		10		4	1	1	تونس المدينة
Beb Bhar		56		162	2	3	باب بحر
Beb Souika		12		13	1	1	باب سوقة
Omrane		4		13		1	العمران
Omrane Supérieur		10		13			العمران الأعلى
Ettahrir		6		9			التحرير
Menzah		28		70	8	8	المنزه
Cité Khadhra		20		40	7	7	حي الخضراء
Bardo		21		56	1	1	باردو
Sejoumi		2		2			السيجومي
Ezzouhour		8		13			الزهور
Hrairia		8		11			الحريرية
Sidi Hassine		16		12			سيدي حسين
Ouardia		6		12			الوردية
Kabaria		8		10			الكبارية
Sidi El Bechir		5		14			سيدي البشير
Jebel Jelloud		3		2			جبل الجلود
La Goulette		3		1			حلق الوادي
Kram		31		65	1	1	الكرم
La marsa		33		108	10	9	المرسى
Total		299		649	32	33	كامل الولاية

Source: Direction Régionale de la santé de

المصدر : الإدارة الجهوية للصحة ب

التجهيزات الصحية بالقطاع الخاص (الجزء الثاني)
Equipements sanitaires dans le secteur privé (partie 2)

Délégation	محلات تمييز		مراكز تصفية الدم		عدد المخابر		المعمدية
	Infirmieries		Centres d'hémodialyse		Nombre de laboratoires		
	2021	2020	2021	2020	2021	2020	
Carthage	2	2					قرطاج
Medina	3	3					تونس المدينة
Beb Bhar	4	4					باب بحر
Beb Souika	5	5	1	1			باب سويقة
Omrane	2	2	1	1			العرمان
Omrane Supérieur	8	8					العرمان الأعلى
Ettahrir	2	2					التحرير
Menzah	6	6	3	3			المنزه
Cité Khadhra	6	6	1	1			حي الخضراء
Bardo	7	7	2	2			باردو
Sejoumi	3	3					السيجومي
Ezzouhour	5	5					الزهور
Hrairia	11	11	1	1			الحريرية
Sidi Hassine	4	4	1	1			سيدي حسين
Ouardia	8	8					الوردية
Kabaria	4	4					الكبارية
Sidi El Bechir	2	2	1	1			سيدي البشير
Jebel Jelloud	4	4					جبل الجلود
La Goulette	1	1	1				حلق الوادي
Kram	2	2					الكرم
La marsa	8	8	2	3			المرسى
Total	97	97	14	14			كامل الولاية

Source: Direction Régionale de la santé de

المصدر : الإدارة الجهوية للصحة ب

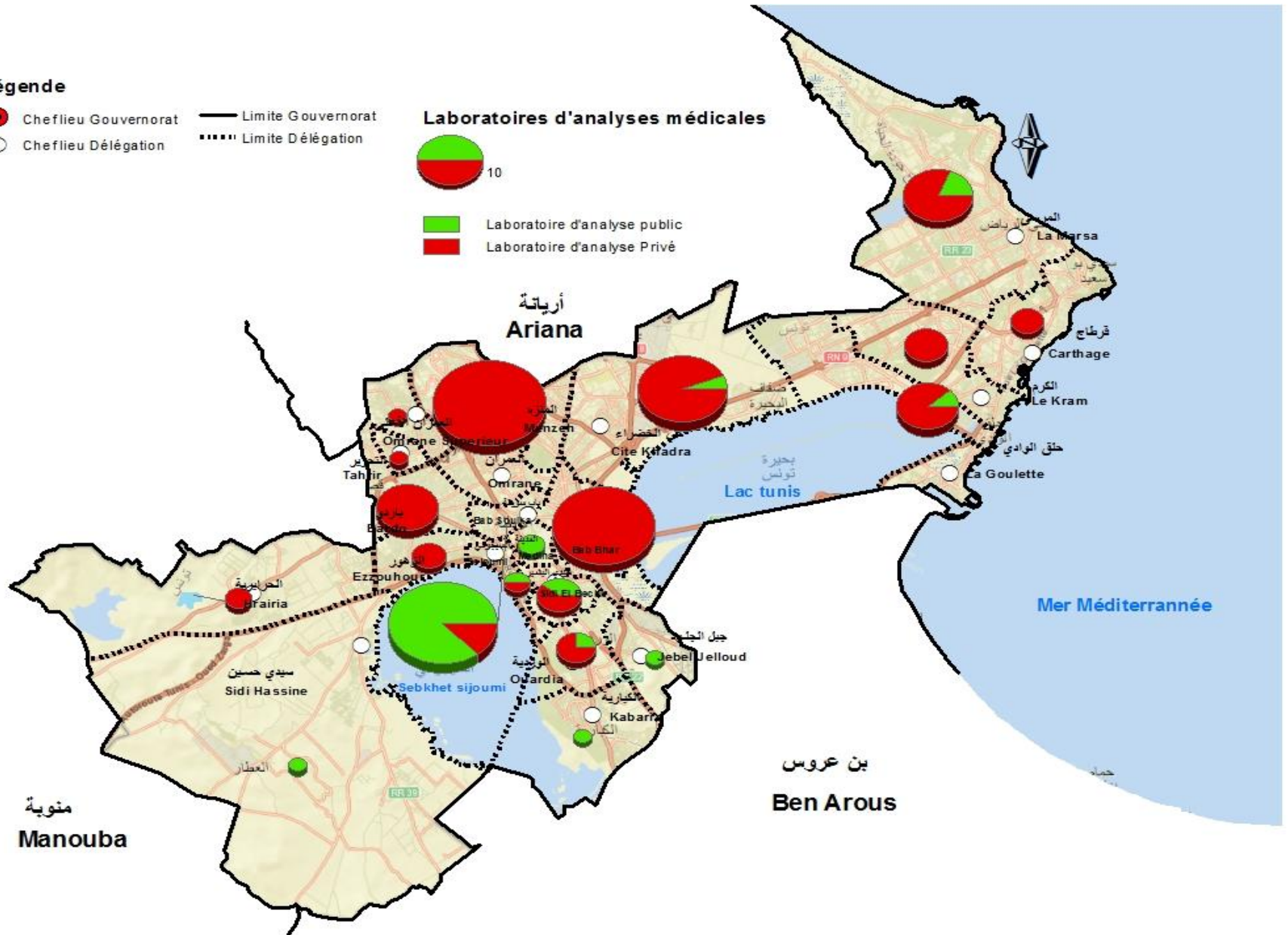
Légende

- Chef lieu Gouvernorat
- Chef lieu Délégation
- Limite Gouvernorat
- ⋯ Limite Délégation

Laboratoires d'analyses médicales



- Laboratoire d'analyse public
- Laboratoire d'analyse Privé



الإطار الطبي بالقطاع العام
Le personnel médical dans le secteur public

Délégation	صيادلة Pharmaciens		طب الأسنان Dentistes		اختصاص Spécialistes		طب عام Généralistes		المعتمدية
	2021	2020	2021	2020	2021	2020	2021	2020	
Carthage							9	9	قرطاج
Medina	7	8	3	4	32	33	1		تونس المدينة
Beb Bhar	1	10	10	11	5	128	2	3	باب بحر
Beb Souika	95	98	29	27	647	644	59	57	باب سويقة
Omrane	3	3	2	1	1	1	5	7	العرمان
Omrane Supérieur							6	5	العرمان الأعلى
Ettahrir									التحرير
Menzah			2	2			3	4	المنزه
Cité Khadhra	9				29		7	5	حي الخضراء
Bardo					1	1	8	8	باردو
Sejoui			3	3	6	6	6	6	السيجومي
Ezzouhour			1	1	2	3	6	6	الزهور
Hrairia			1			3	11	10	الحرايرية
Sidi Hassine			2	2	1	1	15	15	سيدي حسين
Ouardia	3	3			2	2	9	9	الوردية
Kabaria			4	4			10	10	الكبارية
Sidi El Bechir	14	8	8	9	89	90	32	27	سيدي البشير
Jebel Jelloud					1	1	7	6	جبل الجلود
La Goulette						1		8	حلق الوادي
Kram	3	3	3	4	16	16	23	18	الكرم
La marsa	7	7	9	8	105	89	24	26	المرسى
Total	142	140	77	76	937	1019	243	239	كامل الولاية

Source: Direction Régionale de la santé de

المصدر : الإدارة الجهوية للصحة ب

الإطار الطبي بالقطاع الخاص

Le personnel médical dans le secteur privé

Délégation	صيدالفة Pharmaciens		طب الأسنان Dentistes		اختصاص Spécialistes		طب عام Généralistes		المعتمدية
	2021	2020	2021	2020	2021	2020	2021	2020	
Carthage			15		6		9	9	قرطاج
Medina			88		9	33	11	2	تونس المدينة
Beb Bhar			45		324	128	63	4	باب بحر
Beb Souika			15		8	644	22	57	باب سوقفة
Omrane			12			1	10	7	العمران
Omrane Supérieur			19				15	5	العمران الأعلى
Ettahrir			11		12		12		التحرير
Menzah			132		298		49	4	المنزه
Cité Khadhra			77		342		64	5	حي الخضراء
Bardo			66		117	1	39	8	باردو
Sejoui					1	6	7	6	السيجومي
Ezzouhour			19		4	3	16	6	الزهور
Hrairia			20		23	3	16	10	الحرايرية
Sidi Hassine			18		6	1	16	14	سيدي حسين
Ouardia			20		5	2	16	9	الوردية
Kabaria			5		2		10	10	الكبارية
Sidi El Bechir			10		2	90		27	سيدي البشير
Jebel Jelloud			1			1	2	6	جبل الجلود
La Goulette			5		205	1	37	8	حلق الوادي
Kram			24		57	16	58	18	الكرم
La marsa			170		114	89	69	26	المرسى
Total			772		1535	1019	541	241	كامل الولاية

Source: Direction Régionale de la santé de

المصدر : الإدارة الجهوية للصحة ب

الإطار شبه الطبي بالقطاع العام

Le personnel paramédical dans le secteur public

Délégation	مساعدو الصحة Auxiliaires		المرضىون Infirmiers		الفنيون السامون Techniciens supérieurs		المعتمدية
	2021	2020	2021	2020	2021	2020	
Carthage			15	15	6	4	قرطاج
Medina		2	123	116	109	98	تونس المدينة
Beb Bhar		1	22	50	10	88	باب بحر
Beb Souika	82	84	2658	2629	1903	1896	باب سويقة
Omrane	3	1	14	14	10	10	العمران
Omrane Supérieur	1	1	18	27	3	5	العمران الأعلى
Ettahrir			9	9	1	2	التحرير
Menzah			7	10	1	2	المنزه
Cité Khadhra	1	1	48	19	75		حي الخضراء
Bardo	1	1	17	24	4	6	باردو
Sejoui	1	1	20	20	16	16	السيجومي
Ezzouhour			13	16	6	7	الزهور
Hrairia	3	3	24	24	6	5	الحرايرية
Sidi Hassine	3	3	44	42	18	18	سيدي حسين
Ouardia	1	1	11	17	5	5	الوردية
Kabaria	2	1	20	16	10	7	الكبارية
Sidi El Bechir	25	22	321	318	188	187	سيدي البشير
Jebel Jelloud	1	1	15	24	3	3	جبل الجلود
La Goulette	1		13	6	4	2	حلق الوادي
Kram	2	3	52	48	32	29	الكرم
La marsa			388	372	289	285	المرسى
Total	127	126	3852	3816	2699	2675	كامل الولاية

المصدر : الإدارة الجهوية للصحة ب

المنندوبية العامة للتنمية الجهوية

الشباب والطفولة
Jeunesse et Enfance

الفضاءات الشبابية
Espaces de la jeunesse

Délégation	نوادي الشباب الريفي		maisons de jeunes دور الشباب				العدد		المعتمدية
	Clubs de la jeunesse rurale		Adhérents المنخرطون						
	2021	2020	2021		2020		2021	2020	
			منهم إناث	Total- المجموع	منهم إناث	Total- المجموع			
Carthage			36	80	66	129	1	1	قرطاج
Medina									تونس المدينة
Beb Bhar									باب بحر
Beb Souika									باب سويقة
Omrane			131	226	72	117	1	1	العمران
Omrane Supérieur			78	147	148	320	1	1	العمران الأعلى
Ettahrir			مغلقة	مغلقة	مغلقة	مغلقة	مغلقة	مغلقة	التحرير
Menzah									المنزه
Cité Khadhra									حي الخضراء
Bardo			224	388	282	472	2	2	باردو
Sejoui									السيجومي
Ezzouhour									الزهور
Hrairia			69	197	104	150	1	1	الحريرية
Sidi Hassine			167	553	67	305	2	2	سيدي حسين
Ouardia									الوردية
Kabaria			64	120	20	53	2	2	الكبارية
Sidi El Bechir			42	124	29	100	2	2	سيدي البشير
Jebel Jelloud									جبل الجلود
La Goulette			153	180	120	207	1	1	حلق الوادي
Kram			57	130	90	124	1	1	الكرم
La marsa			414	858	283	604	2	2	المرسى
Total Gouvernorat			1435	3003	1281	2581	16	16	كامل الولاية

Source: Direction régionale de la jeunesse, du sport et de l'éducation physique

المصدر : الإدارة الجهوية للشباب والرياضة والتربية البدنية

فضاءات الطفولة
Espaces de l'enfance

Délégation	المحاضن الخاصة		رياض الأطفال (عمومي وخاص)		نوادي الأطفال (عمومي وخاص)		المعتمدية
	Crèches privées		Jardins d'enfants (Pub+Privés)		Clubs d'enfants (Pub+Privés)		
	2021	2019	2021	2019	2021	2019	
Carthage	2	2	12	12			قرطاج
Medina	1	1	2	2	3	3	تونس المدينة
Beb Bhar	6	6	8	8	2	2	باب بحر
Beb Souika	2	2	2	2	3	3	باب سوقية
Omrane	1	1	12	12	5	5	العمران
Omrane Supérieur			25	25	2	2	العمران الأعلى
Ettahrir	2	2	10	10	6	6	التحرير
Menzah	11	11	44	44	3	3	المنزه
Cité Khadhra	7	7	16	16	5	5	حي الخضراء
Bardo	4	4	55	55	8	8	باردو
Sejoui			2	2	2	2	السيجومي
Ezzouhour			8	8	5	5	الزهور
Hrairia	2	2	54	54	1	1	الحرايرية
Sidi Hassine			36	36	3	3	سيدي حسين
Ouardia			9	9	4	4	الوردية
Kabaria			24	24	3	3	الكبارية
Sidi El Bechir			10	10	1	1	سيدي البشير
Jebel Jelloud	2	2	5	5	7	7	جبل الجلود
La Goulette	10	10	42	42	3	3	حلق الوادي
Kram	7	7	36	36	6	6	الكرم
La marsa	19	19	71	71	4	4	المرسى
Total Gouvernorat	76	76	483	483	76	76	كامل الولاية

Source: Direction régionale de la jeunesse, du sport et de l'éducation physique de

المصدر : مصلحة الطفولة ب

الفضاءات الرياضية
Espaces sportifs

Délégation	الملاعب الرياضية الخاصة		الملاعب الرياضية العمومية		القاعات الرياضية الخاصة		القاعات الرياضية العمومية		المعتمدة
	Terrains de sport privés		Terrains de sport publics		Salles de sport privées		Salles de sport publiques		
	2021	2020	2021	2020	2021	2020	2021	2020	
Carthage	4	5	7	7	7	6	4	3	قرطاج
Medina			2	2			1	1	تونس المدينة
Beb Bhar	5	4	26	26	14	15	7	7	باب بحر
Beb Souika			6	5	1	1	1	1	باب سويقة
Omrane	7	6	17	17	3	4	3	3	العمران
Omrane Supérieur	1	1	3	3	2	4			العمران الأعلى
Ettahrir	1	1	4	4	4	4			التحرير
Menzah	12	28	3	3	16	16	2	2	المنزه
Cité Khadhra	13	1	60	57	7	6	27	27	حي الخضراء
Bardo	3	4	10	8	15	18	4	3	باردو
Sejoumi	3	3	4	4	1		1	1	السيجومي
Ezzouhour	6	5	10	10	7	8	2	2	الزهور
Hrairia	6	4	4	4	22	24	1	1	الحرايرية
Sidi Hassine	2	4	3	2	21	18	2	2	سيدي حسين
Ouardia	2	3	5	5	7	5	1	1	الوردية
Kabaria			4	4	9	10	1	1	الكبارية
Sidi El Bechir	3	3	8	8	4	3	4	3	سيدي البشير
Jebel Jelloud	2	2	8	8	1	2			جبل الجلود
La Goulette	16	16	9	7	26	20	6	3	حلق الوادي
Kram			8	8	5	7	1	1	الكرم
La marsa	16	16	19	17	29	28	2	2	المرسى
Total Gouvernorat	102	106	220	209	201	199	70	64	كامل الولاية

Source : Commissariat Régional de la jeunesse et du sport de

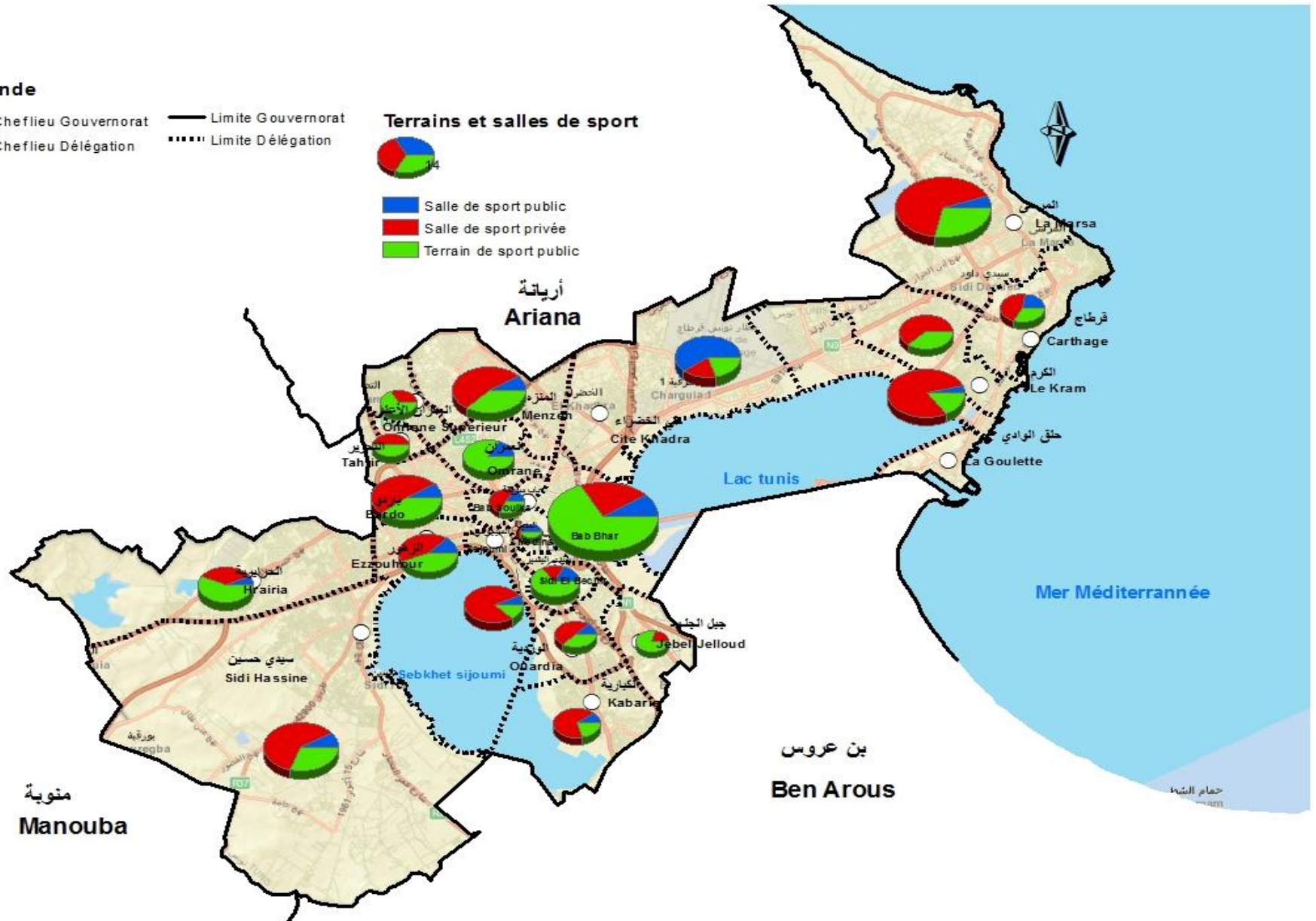
المصدر : المندوبية الجهوية للشباب و الرياضة ب

Légende

- Chef lieu Gouvernorat Limite Gouvernorat
- Chef lieu Délégation Limite Délégation

Terrains et salles de sport

-  14
- Salle de sport public
- Salle de sport privée
- Terrain de sport public



الجمعيات الرياضية المدنية

Associations sportives civiles

Délégation	Associations sportives civiles الجمعيات الرياضية المدنية				المعتمدية
	Licenciés المجازون		Nombre العدد		
	2021	2020	2021	2020	
Carthage	1750	1281	13	12	قرطاج
Medina	1668	1397	7	7	تونس المدينة
Beb Bhar	3111	3643	18	19	باب بحر
Beb Souika	489	544	7	7	باب سويقة
Omrane	922	690	8	7	العمران
Omrane Supérieur	237	481	7	7	العمران الأعلى
Ettahrir	433	607	4	4	التحرير
Menzah	504	712	10	9	المنزه
Cité Khadhra	2938	2476	14	14	حي الخضراء
Bardo	3869	2519	18	16	باردو
Sejoui	313	303	3	3	السيجومي
Ezzouhour	997	1027	7	7	الزهور
Hrairia	760	540	8	7	الحرايرية
Sidi Hassine	1128	667	11	11	سيدي حسين
Ouardia	484	374	5	5	الوردية
Kabaria	366	537	5	5	الكبارية
Sidi El Bechir	320	678	7	6	سيدي البشير
Jebel Jelloud	180	150	1	1	جبل الجلود
La Goulette	2071	2028	15	12	حلق الوادي
Kram	580	753	9	9	الكرم
La marsa	2745	3648	21	21	المرسى
Total Gouvernorat	25865	25055	198	189	كامل الولاية

المصدر : المندوبية الجهوية للشباب و الرياضة ب

الثقافة
Culture

Espaces culturels الفضاءات الثقافية

Délégation	المهرجانات Festivals		المسارح Théâtres		دور الثقافة Maisons de culture		المكتبات العمومية Bibliothèques		المعتمدية
	2021	2020	2021	2020	2021	2020	2021	2020	
Carthage	1	1	1	1	2	2	2	2	فرطاج
Medina					3	3	1	1	تونس المدينة
Beb Bhar			1	1	2	2	2	2	باب بحر
Beb Souika					2	2	3	3	باب سوقة
Omrane					1	1	2	2	العمران
Omrane Supérieur									العمران الأعلى
Ettahrir					1	1			التحرير
Menzah									المنزه
Cité Khadhra	1	1			1	1	1	1	حي الخضراء
Bardo					1	1	2	2	باردو
Sejoui									السيجومي
Ezzouhour	1	1			2	2	1	1	الزهور
Hrairia	1	1							الحرايرية
Sidi Hassine	1	1			1	1	1	1	سيدي حسين
Ouardia	1	1			1	1	1	1	الوردية
Kabaria									الكبارية
Sidi El Bechir							2	2	سيدي البشير
Jebel Jelloud	1	1			1	1			جبل الجلود
La Goulette	2	2			2	2			حلق الوادي
Kram	2	2			3	3	2	2	الكرم
La marsa	4	4			2	2	1	1	المرسى
Total Gouvernorat	15	15	2	2	25	25	21	21	كامل الولاية

المصدر : المندوبية الجهوية للثقافة

المتاحف والمعالم الأثرية (2021)
Musées et Sites Archéologiques (2021)

Délégation	Monuments et Sites Archéologiques		Musées		المعتمدية
	عدد الزائرين	المعلم	عدد الزائرين	المتحف	
	Visiteurs	Monument	Visiteurs	Musée	
Carthage	100000	44	100000	2	قرطاج
Medina	100000	97	2000	1	تونس المدينة
Beb Bhar					باب بحر
Beb Souika	1500	5			باب سوقة
Omrane					العمران
Omrane Supérieur					العمران الأعلى
Ettahrir					التحرير
Menzah					المنزه
Cité Khadhra	1000	2			حي الخضراء
Bardo	1000	6	200000	1	باردو
Sejoui					السيجومي
Ezzouhour					الزهور
Hrairia					الحرايرية
Sidi Hassine					سيدي حسين
Ouardia					الوردية
Kabaria					الكبارية
Sidi El Bechir					سيدي البشير
Jebel Jelloud					جبل الجلود
La Goulette	1500	3			حلق الوادي
Kram					الكرم
La marsa	1500	5			المرسى
Total Gouvernorat	206500	162	302000	4	كامل الولاية

Source: Commissariat régional de la culture/

المصدر : المندوبية الجهوية للتقافة

القطاعات المنتجة
Secteurs Productifs

الفلاحة
Agriculture

تطور الموارد المائية حسب المائدة السطحية **

Evolution des ressources hydriques par nappe phréatique

Nom de nappe	الاستغلال (م.م3)		الموارد (م.م3)		عدد الآبار Nbre de puits	إسم المائدة		
	2020	2015	2020	2015		2017	2020	2015
Oued chafrou	0.16	0.30	0.50	1.50	42	29	42	وادي شافرو
Manouba -Fouchana	0.31	0.56	1.00	1.00	422	62	422	منوبة فوشانة
Tunis Nord	0.07	0.65	1.00	1.00	38	8	38	ضاحية تونس الشمالية
Soukra - ouina	0.27	0.40	1.60	1.60	31	31	31	سكرة - العوينة
Tunis medina	0.23	0.23	0.80	0.80	112	112	112	تونس المدينة
Total	1.04	2.14	4.90	5.90	645	242	645	المجموع

Source :Direction générale des ressources hydriques

المصدر: الإدارة العامة للموارد المائية

تطور الموارد المائية حسب المائدة العميقة

Evolution des ressources hydriques par nappe profonde

Nom de la nappe	الاستغلال (م.م3)		الموارد (م م 3)		عدد الآبار		اسم المائدة
	Exploitation (Mm3)		Ressources (Mm3)		Nbre de puits		
	2021	2020	2021	2020	2021	2020	
Tunis medina	0.38	0.34	1	1	8	8	مائدة مدينة تونس
Tunis nord	0.04	0.03	1	1	3	3	مائدة تونس الشمالية
Sokra _ Ouina	0.07	0.06	0.5	0.5	3	3	مائدة سكرة العوينة
Manouba-Fouchana	0.53	0.57	0.9	0.9	7	6	منوبة - فوشانة
Total	1.02	1.00	3.4	3.4	21	20	المجموع

Source : Direction Générale des Ressources Hydriques

المصدر: الإدارة العامة للموارد المائية

تطور مساحة الأراضي الفلاحية حسب المؤهلات

Evolution de superficie des Terres Agricoles selon la vocation

Unité : ha

الوحدة : هك

DELEGATION	الغابات و المراعي Forêts et parcours		أراضي غير صالحة للزراعة Terres non labourables		الأراضي المحترثة Terres agricoles		المعتمدية
	2021	2020	2021	2020	2021	2020	
Carthage							قرطاج
Hrairia	131	131			1150	1150	الحريرية
Sidi Hassine	171	171			4300	4300	سيدي حسين
La Goulette							حلق الوادي
Kram							الكرم
La marsa	1000	1000			360	360	المرسى - والكرم و قرطاج
Reste de Governorat	578	578			240	240	باقي الولاية
TOTAL	1880	1880	20870	20870	6050	6050	المجموع

CRDA

لمصدر: المندوبية الجهوية للتنمية الفلاحية

تطور المساحات السقوية العمومية حسب المعمدية
Evolution des Périmètres Publics Irrigués selon la Délégation

Unité : Ha

الوحدة: هكتار

DELEGATION	المساحات المستغلة		المساحات المروية		المساحات القابلة للري		المعمدية
	Superficies exploitées		Superficies irriguées		Superficies irrigables		
	2021	2020	2021	2020	2021	2020	
Carthage							قرطاج
Medina							تونس المدينة
Beb Bhar							باب بحر
Beb Souika							باب سوقية
Omrane							العمران
Omrane Supérieur							العمران الأعلى
Ettahrir							التحرير
Menzah							المنزه
Cité Khadhra							حي الخضراء
Bardo							باردو
Sejoui							السيجومي
Ezzouhour							الزهور
Hrairia							الحريرية
Sidi Hassine	26	23	23.5	18	140	140	سيدي حسين
Ouardia							الوردية
Kabaria							الكبارية
Sidi El Bechir							سيدي البشير
Jebel Jelloud							جبل الجلود
La Goulette							حلق الوادي
Kram							الكرم
La marsa							المرسى
TOTAL	26	23	24	18	140	140	المجموع

Source : Commissariat Régional au Développement Agricole

المصدر: المندوبية الجهوية للتنمية الفلاحية

تطور المساحات السقوية الخاصة حسب المعتمدية

Evolution des Périmètres Irrigués Privés selon la Délégation

Unité : Ha

الوحدة : هكتار

DELEGATION	المساحات المستغلة		المساحات المروية		المساحات القابلة للري		المعتمدية
	Superficies exploitées		Superficies irriguées		Superficies irrigables		
	2021	2020	2021	2020	2021	2020	
Carthage	1	1	1	1	3	3	قرطاج
Medina							تونس المدينة
Beb Bhar							باب بحر
Beb Souika							باب سوقية
Omrane							العمران
Omrane Supérieur							العمران الأعلى
Ettahrir							التحرير
Menzah							المنزه
Cité Khadhra							حي الخضراء
Bardo							باردو
Sejoui							السيجومي
Ezzouhour	2	2	2	2	11	11	الزهور
Hrairia	12	12	12	12	48	48	الحرايرية
Sidi Hassine	150	200	117	177	316	316	سيدي حسين
Ouardia							الوردية
Kabaria							الكبارية
Sidi El Bechir							سيدي البشير
Jebel Jelloud							جبل الجلود
La Goulette							حلق الوادي
Kram	0	0	0	0	0	0	الكرم
La marsa	40	40	35	35	80	80	المرسى
TOTAL	204	254	167	227	458	458	المجموع

Source : Commissariat Régional au Développement Agricole

المصدر : المندوبية الجهوية للتنمية الفلاحية

تطور مؤشرات المساحات السقوية
Evolution des indicateurs des périmètres irrigués

DELEGATION	Taux d'exploitation (%) نسبة الإستغلال				Taux d'intensification (%) نسبة التثيف				المعتمدية
	Privé خاص		Public عمومي		Privé خاص		Public عمومي		
	2021	2020	2021	2020	2021	2020	2021	2020	
Carthage	33	33			33	33			قرطاج
Medina									تونس المدينة
Beb Bhar									باب بحر
Beb Souika									باب سوقية
Omrane									العمران
Omrane Supérieur									العمران الأعلى
Ettahrir									التحرير
Menzah									المنزه
Cité Khadhra									حي الخضراء
Bardo									باردو
Sejoumi									السيجومي
Ezzouhour	18	18			18	18			الزهور
Hrairia	25	25			25	25			الحرايرية
Sidi Hassine	37	56	17	13	47	63	19	17	سيدي حسين
Ouardia									الوردية
Kabaria									الكبارية
Sidi El Bechir									سيدي البشير
Jebel Jelloud									جبل الجلود
La Goulette									حلق الوادي
Kram									الكرم
La marsa	44	44			49	50			المرسى
TOTAL	36	50	17	13	45	55	19	17	المجموع

Source : Commissariat Régional au Développement Agricole

المصدر: المندوبية الجهوية للتنمية الفلاحية

تطور المساحات المزروعة حسب الاستغلال (هك)
Evolution de la superficie agricole selon l'exploitation (Ha)

Unité : Ha

الوحدة : هك

DELEGATION	أشجار مثمرة Arboriculture		زراعات صناعية Cultures Industrielles		الخضروات Maraichage		المعمدية
	2021	2020	2021	2020	2021	2020	
Carthage							قرطاج
Medina							تونس المدينة
Beb Bhar							باب بحر
Beb Souika							باب سوقة
Omrane							العران
Omrane Supérieur							العران الأعلى
Ettahrir							التحرير
Menzah							المنزه
Cité Khadhra							حي الخضراء
Bardo							باردو
Sejoui							السيجومي
Ezzouhour					1	3	الزهور
Hrairia	(1) 16	197			4	5	الحريرية
Sidi Hassine	278	230	70	50	40	41	سيدي حسين
Ouardia							الوردية
Kabaria							الكبارية
Sidi El Bechir							سيدي البشير
Jebel Jelloud							جبل الجلود
La Goulette							حلق الوادي
Kram							الكرم
La marsa	4	4			29	30	المرسى
TOTAL	298	431	70	50	74	79	المجموع

Source : Commissariat Régional au Développement Agricole

المصدر: المندوبية الجهوية للتنمية الفلاحية

(1) : تم تسجيل تراجع هام بمساحات الأشجار المثمرة إثر تقطيع اشجار لوز وعنب بمنطقة غير القلة ، نظرا للزحف العمراني و انتشار السرقات للأراضي المتاخمة للأحياء السكنية.

تطور المساحات المزروعة حسب الاستغلال (هك)
Evolution de la superficie agricole selon l'exploitation (Ha)

Unité : Ha

الوحدة : هك

DELEGATION	زيتون Olives		الأعلاف Fourrages		بقول Légumineuses		الحبوب Céréaliculture		المعتدية
	2021	2020	2021	2020	2021	2020	2021	2020	
	Carthage								
Medina									تونس المدينة
Beb Bhar									باب بحر
Beb Souika									باب سوقة
Omrane									العمران
Omrane Supérieur									العمران الأعلى
Ettahrir									التحرير
Menzah									المنزه
Cité Khadhra									حي الخضراء
Bardo									باردو
Sejoumi	2	2							السيجومي
Ezzouhour									الزهور
Hrairia	315	315	176	200			233	297	الحرايرية
Sidi Hassine	1427	1427	900	859	0	2	905	1090	سيدي حسين
Ouardia									الوردية
Kabaria									الكبارية
Sidi El Bechir									سيدي البشير
Jebel Jelloud									جبل الجلود
La Goulette									حلق الوادي
Kram	10	10							الكرم
La marsa	19	19	100	130			142	133	المرسى
TOTAL	1772	1772	1176	1189	0	2	1280	1520	المجموع

Source : Commissariat Régional au Développement Agricole

المصدر: المندوبية الجهوية للتنمية الفلاحية

تطور الإنتاج النباتي حسب الصنف

Evolution de la Production Végétale selon l'Espèce

الوحدة : طن

Unité : tonne

DELEGATION	أشجار مثمرة Arboriculture		زراعات صناعية Cultures Industrielles		الخضروات Maraîchage		المعتمدية
	2021	2020	2021	2020	2021	2020	
	Carthage						
Medina							تونس المدينة
Beb Bhar							باب بحر
Beb Souika							باب سويقة
Omrane							العمران
Omrane Supérieur							العمران الأعلى
Ettahrir							التحرير
Menzah							المنزه
Cité Khadhra							حي الخضراء
Bardo							باردو
Sejoui							السيجومي
Ezzouhour					15	40	الزهور
Hrairia	119	649			57	69	الحرايرية
Sidi Hassine	1104	598	126	100	575	559	سيدي حسين
Ouardia							الوردية
Kabaria							الكبارية
Sidi El Bechir							سيدي البشير
Jebel Jelloud							جبل الجلود
La Goulette							حلق الوادي
Kram							الكرم
La marsa	38	50			417	414	المرسى**
TOTAL	1261	1297	126	100	1064	1082	المجموع

3 Délégations concernées Carthage Marsa Kram

Source : Commissariat Régional au Développement Agricole

** تشمل 3 معتمديات قرطاج - الكرم و المرسى

المصدر: المندوبية الجهوية للتنمية الفلاحية

تطور الإنتاج النباتي حسب الصنف (تابع)
Evolution de la Production Végétale selon l'Espèce (suite)

DELEGATION	زيتون (*)		الأعلاف		بقول		الحبوب		المعتمدية
	Olives		Fourrages		Légumineuses		Céréaliculture		
	2021	2020	2021	2020	2021	2020	2021	2020	
Carthage									قرطاج
Medina									تونس المدينة
Beb Bhar									باب بحر
Beb Souika									باب سويقة
Omrane									العمران
Omrane Supérieur									العمران الأعلى
Ettahrir									التحرير
Menzah									المنزه
Cité Khadhra									حي الخضراء
Bardo									باردو
Sejoumi									
Ezzouhour									الزهور
Hrairia	102	530	1580	1494			543	765	الحريرية
Sidi Hassine	570	2465	8096	6400	0.0	2.4	2262	2807	سيدي حسين
Ouardia									الوردية
Kabaria									الكبارية
Sidi El Bechir									سيدي البشير
Jebel Jelloud									جبل الجلود
La Goulette									حلق الوادي
Kram	3	17							الكرم
La marsa	5	25	900	968			291	324	المرسى
TOTAL	679	3037	10576	8862	0	2.4	3096	3896	المجموع

(*) تراجع إنتاج الزيتون سنة 2021 للعوامل المناخية وظاهرة المعاومة (سنة 2020 كانت الصابة قياسية (3037 طن) مما أدى إلى تأخر في عملية الجني وأثر في إنتاج سنة 2021)
المصدر: المندوبية الجهوية للتنمية الفلاحية

Source : Commissariat Régional au Développement Agricole

تطور تربية الماشية حسب الصنف

Evolution du Cheptel selon l'Espèce

Unité : femelle productive

الوحدة : أنثى منتجة **

DELEGATION	Camelidés		Caprins		Ovins		Bovins		المعمدية
	2021	2019	2021	2020	2021	2020	2021	2020	
Carthage					145	120	8	8	قرطاج
Medina									تونس المدينة
Beb Bhar									باب بحر
Beb Souika									باب سويقة
Omrane			25	25	150	128	10	12	العمران
Omrane Supérieur									العمران الأعلى
Ettahrir									التحرير
Menzah									المنزه
Cité Khadhra									حي الخضراء
Bardo									باردو
Sejoui			60	60	570	472	13	16	السيجومي
Ezzouhour			15	16	50	40	6	0	الزهور
Hrairia			220	224	4320	3600	310	332	الحريرية
Sidi Hassine			600	600	7050	5880	2040	2292	سيدي حسين
Ouardia			60	60	190	160	4	4	الوردية
Kabaria			150	145	1530	1280	120	132	الكبارية
Sidi El Bechir									سيدي البشير
Jebel Jelloud							8	8	جبل الجلود
La Goulette					120	96	0	6	حلق الوادي
Kram	4	4	25	25	410	344	80	88	الكرم
La marsa	8	8	120	120	815	680	495	535	المرسى
TOTAL	12	12	1275	1275	15350	12800	3100	3440	المجموع

Source : Commissariat Régional au Développement Agricole

المصدر : المندوبية الجهوية للتنمية الفلاحية

تطور تربية الماشية الصغرى

Evolution du petit élevage

DELEGATION	أجباح نحل (جبح)		أرانب (أمهات)		دواجن** (ألف وحدة)		المعمدية
	Apicultures (ruches)		Cunicultures (unités)		Avicultures (1000 unités)		
	2021	2020	2021	2020	2021	2020	
Carthage							قرطاج
Medina							تونس المدينة
Beb Bhar							باب بحر
Beb Souika							باب سوقة
Omrane	3	3					العمران
Omrane Supérieur							العمران الأعلى
Ettahrir							التحرير
Menzah							المنزه
Cité Khadhra	16	16					حي الخضراء
Bardo							باردو
Sejoui							السيجومي
Ezzouhour	400	400					الزهور
Hrairia	93	93					الحرايرية
Sidi Hassine	93	93			245	245	سيدي حسين
Ouardia	54	54					الوردية
Kabaria							الكبارية
Sidi El Bechir							سيدي البشير
Jebel Jelloud							جبل الجلود
La Goulette							حلق الوادي
Kram							الكرم
La marsa	163	163	80	150			المرسى
TOTAL	822	822	80	150	245	245	المجموع

Source : Commissariat Régional au Développement Agricole

المصدر : المندوبية الجهوية للتنمية الفلاحية

تطور الإنتاج الحيواني حسب الصنف

Evolution de la Production Animale selon l'Espèce

Unité : tonne

الوحدة : طن

DELEGATION	حليب		لحوم بيضاء		لحوم حمراء		المعمدية
	Lait		Viandes blanches		Viandes rouges		
	2021	2020	2021	2020	2021	2020	
Carthage	24	25			2.6	2	قرطاج
Medina							تونس المدينة
Beb Bhar							باب بحر
Beb Souika							باب سوقة
Omrane	30	40			3.5	3	العرمان
Omrane Supérieur							العرمان الأعلى
Ettahrir	18	20			1.0	1.0	التحرير
Menzah							المنزه
Cité Khadhra							حي الخضراء
Bardo							باردو
Sejoui	39	50			8.6	8.3	السيجومي
Ezzouhour	18	0			1.7	1	الزهور
Hrairia	915	975			93.1	87	الحريرية
Sidi Hassine	6060	6775	300	300	363.4	381	سيدي حسين
Ouardia	12	15			3.4	3.0	الوردية
Kabaria	360	400			35.5	30	الكبارية
Sidi El Bechir							سيدي البشير
Jebel Jelloud	24	25			1.1	1	جبل الجلود
La Goulette	0	20			1.3	2	حلق الوادي
Kram	240	275			15.7	15	الكرم
La marsa	1460	1580	1	11	77.3	80	المرسى
TOTAL	9200	10200	301	311	608	614	المجموع

Source : Commissariat Régional au Développement Agricole

المصدر : المندوبية الجهوية للتنمية الفلاحية

تطور الانتاج الحيواني حسب الصنف (تابع)

Evolution de la Production Animale selon l'Espèce (suite)

Unité : tonne

الوحدة : طن

DELEGATION	عسل Miel		البيض (الف بيضة) ** Œufs (milliers)		صوف Laine		المعمدية
	2021	2020	2021	2020	2021	2020	
Carthage					0.3	0.2	قرطاج
Medina							تونس المدينة
Beb Bhar							باب بحر
Beb Souika							باب سوقة
Omrane	0.047	0.047			0.3	0.2	العمران
Omrane Supérieur							العمران الأعلى
Ettahrir							التحرير
Menzah							المنزه
Cité Khadhra	0.253	0.253					حي الخضراء
Bardo							باردو
Sejoui					1.1	0.9	السيجومي
Ezzouhour	6.326	6.326			0.1	0.1	الزهور
Hrairia	1.471	1.471			8.0	6.8	الحرايرية
Sidi Hassine	1.471	1.471			13.0	11.0	سيدي حسين
Ouardia	0.854	0.854			0.4	0.3	الوردية
Kabaria					2.9	2.4	الكبارية
Sidi El Bechir							سيدي البشير
Jebel Jelloud							جبل الجلود
La Goulette					0.2	0.2	حلق الوادي
Kram					0.8	0.6	الكرم
La marsa	2.578	2.578			1.5	1.3	المرسى
Total	13.0	13.0	-	-	28.5	24.0	المجموع

Source : Commissariat Régional au Développement Agricole

المصدر : المندوبية الجهوية للتنمية الفلاحية

تطور وتوزيع الاستثمارات المصادق عليها من صنفى (ب, ج)

Evolution et répartition des investissements des catégories "B" et "C" agréées

Délégation	مواطن الشغل Emploi		حجم الاستثمار (م.د) Investissements (M.D)		عدد المشاريع Nbre de projets		المعمدية
	2021	2020	2021	2020	2021	2020	
Total Gouvernorat		107		16377		65	كامل الولاية

Source: A.P.I.A/

المصدر: وكالة النهوض بالاستثمارات الفلاحية ل

توزيع المشاريع الفلاحية من صنفى "ب" و "ج" حسب المعتمدية
Répartition des projets agricoles des catégories "B" et "C" par délégation

Année:2018

السنة: 2018

Délégation	المشاريع المنجزة Projets réalisés			المشاريع المصادق عليها Projets approuvés			المشاريع المصرح بها Projets déclarés			المعتمدية
	مواطن الشغل	الاستثمار (م.د)	العدد	مواطن الشغل	الاستثمار (م.د)	العدد	مواطن الشغل	الاستثمار (م.د)	العدد	
	Emplois	Investissement (mD)	Nombre	Emplois	Investissement (mD)	Nombre	Emplois	Investissement (mD)	Nombre	
Carthage				1	70.2	1	2	107.001	2	قرطاج
Medina	15	9478	1	16	9613.149	2	10	384.983	4	تونس المدينة
Beb Bhar							1	679.5	3	باب بحر
Beb Souika										باب سوقية
Omrane										العمران
Omrane Supérieur										العمران الأعلى
Ettahrir										التحرير
Menzah										المنزه
Cité Khadhra				2	64.4	1	3	201	3	حي الخضراء
Bardo	1	12.5	1	1	12.5	1	3	124.896	3	باردو
Sejoui		115	1				2	80.706	1	السيجومي
Ezzouhour							6	298.981	3	الزهور
Hrairia							1	176.9	1	الحرايرية
Sidi Hassine	2	206	3	1	198	2	21	1475.291	8	سيدي حسين
Ouardia										الورديّة
Kabaria							1	168.705	2	الكبارية
Sidi El Bechir										سيدي البشير
Jebel Jelloud							2	80	1	جبل الجلود
La Goulette	45	1413.6	4	16	370.944	4	41	1754.202	8	حلق الوادي
Kram	1	57.45	1				8	415.208	7	الكرم
La marsa	3	84.6	2	4	127.6		8	361.04	4	المرسى
Total Gouvernorat	67	11367.15	13	41	10456.793	11	109	6308.413	50	كامل الولاية

Source: Direction régionale de l'A.P.I.A/

المصدر: وكالة النهوض بالاستثمارات الفلاحية ل

توزيع المشاريع الفلاحية من صنفى "ب" و"ج" حسب القطاع

Répartition des projets agricoles des catégories "B" et "C" selon le secteur

Année: 2018

السنة: 2018

Secteur	المشاريع المنجزة Projets réalisés			المشاريع المصادق عليها Projets approuvés			المشاريع المصرح بها Projets déclarés			القطاع
	مواطن الشغل	الاستثمار (م.د)	العدد	مواطن الشغل	الاستثمار (م.د)	العدد	مواطن الشغل	الاستثمار (م.د)	العدد	
	Emplois	Investissement (mD)	Nombre	Emplois	Investissement (mD)	Nombre	Emplois	Investissement (mD)	Nombre	
Agriculture	0	55	3	16	363.000	3	14	652.706	6	الفلاحة
Pêche et aquaculture	45	1410.6	1	1	143.000	1	33	1367.59	4	الصيد البحري وتربية الأحياء المائية
Services agricoles	22	9901.55	9	24	9950.793	9	64	4471.114	42	التحويل الأولي الخدمات الفلاحية
Total	67	11312.15	10	25	10093.793	10	97	5838.704	46	المجموع

Source: Direction régionale de l'A.P.I.A

المصدر: وكالة النهوض بالاستثمارات الفلاحية

تطور معاصر زيت الزيتون

Evolution du nombre des huileries

Délégation	طاقة الخزن بالطن Capacité de stockage		طاقة التحويل طن/24س Capacité de transformation		عدد المعاصر Nbre de huileries		المعتدية
	2021	2020	2021	2020	2021	2020	
	Sidi Hassine	15850	15850	264	264	3	
Total	15850	15850	264	264	3	3	المجموع

مراكز تجميع الحليب حسب المعتمدية

Evolution de la collecte du lait par délégation

Délégation	الكمية المجمعة (ألف لتر)		طاقة التبريد لتر/يوم		مراكز التجميع		المعتمدية
	2021	2020	2021	2020	2021	2020	
Sidi Hassine	1065	2244	8500	8500	1	1	سيدي حسين
Total	1065	2244	8500	8500	1	1	المجموع

الصيد البحري
Pêche





تطور أسطول وإنتاج الصيد البحري حسب الميناء
Evolution des flottilles et de la production de la pêche selon le port

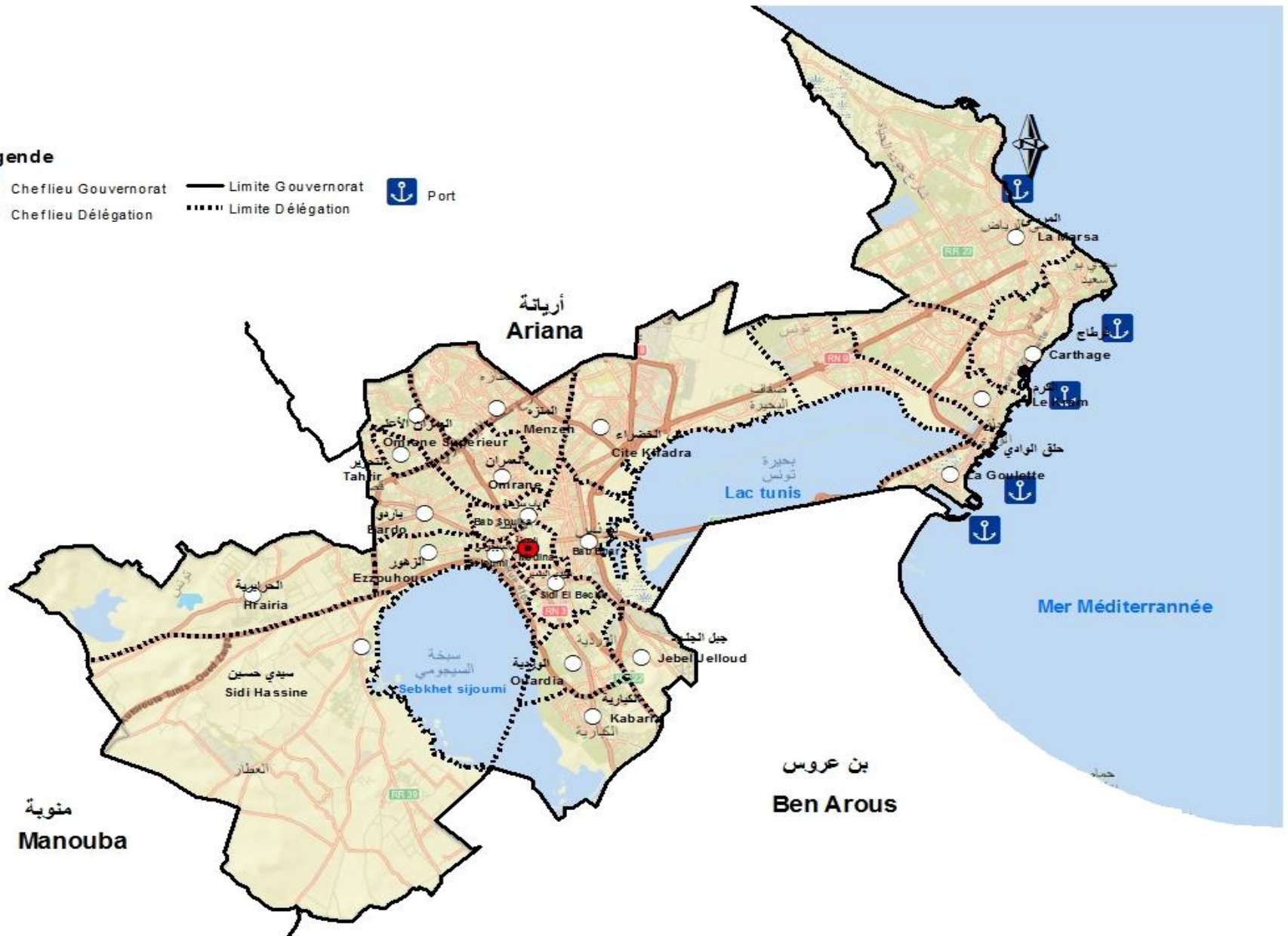
Port	اليد العاملة		إنتاج الصيد البحري (طن)		عدد مراكب الصيد المشتغلة		الميناء
	Postes d'emploi		Production de pêche (tonne)		Nbre des flottilles de pêche		
	2021	2020	2021	2020	2021	2020	
LA GOULETTE	763	877	1907	1871	136	139	حلق الوادي
SIDI BOU SAID	149	150	24	15	46	47	سيدي بوسعيد
La MARSА ET GAMART	226	229	43	25	84	85	المرسى وقمرت
SALAMBO ET KHAIEREDDINNE	241	248	47	30	90	92	صلامبو و خير الدين
Lac Nord de Tunis	154	145	100	138	45	29	بحيرة تونس الشمالية
TOTAL	1533	1649	2121	2079	401	392	المجموع

Source : Commissariat Régional au Développement Agricole

المصدر: المندوبية الجهوية للتنمية الفلاحية

Légende

-  Chef-lieu Gouvernorat
-  Limite Gouvernorat
-  Port
-  Chef-lieu Délégation
-  Limite Délégation



الطاقة
Energie

استهلاك الطاقة الكهربائية حسب الاستعمال (ضغط منخفض)

Consommation de l'énergie électrique selon l'usage (Basse tension)

Unité: Million KWH

الوحدة : مليون كيلوات /ساعة

Délégation	الاستهلاك الفلاحي Usage Agricole		الاستهلاك الصناعي Usage industriel		الاستهلاك المنزلي Usage domestique		المعمدية
	2021	2020	2021	2020	2021	2020	
TUNIS	0.073	0.242	2.694	2.737	238.265	261.414	تونس
Ibn Khaldoun	0.000	0.001	0.007	0.012	21.706	30.750	إبن خلدون
CARTHAGE	0.031	0.012	0.010	0.009	14.355	15.021	قرطاج
La goulette	0.012	0.012	0.028	0.005	56.448	59.067	حلق الوادي
KRAM	0.008	0.010	0.154	0.015	59.432	61.356	الكرم
Marsa	0.085	0.149	0.083	0.012	78.191	99.022	المريسي
SIDI BOUSAID	0.000	0.000	0.002	0.000	4.406	5.950	سيدي بوسعيد
ATTAHRIR	0.000	0.000	0.000	0.000	7.583	9.313	التحرير
SIDI HSINE	0.014	0.018	0.051	0.003	43.749	42.895	سيدي حسين
EZZOUHOUR	0.075	0.122	0.072	0.074	56.704	60.519	الزهور
DENDEN	0.009	0.006	0.113	0.104	15.725	12.667	الدندان
Total	0.307	0.572	3.214	2.971	596.564	657.974	كامل الولاية

Source: STEG_DRDGT

المصدر : الشركة التونسية للكهرباء والغاز : الإدارة الجهوية للتوزيع بتونس الكبرى

استهلاك الطاقة الكهربائية (ضغط متوسط)

Consommation de l'énergie électrique (Moyenne tension)

Unité: Million KWH

الوحدة : مليون كيلوات /ساعة

Délégation	الاستهلاك السياحي		الاستهلاك الصناعي		المعمدية
	Usage touristique		Usage industriel		
	2021	2020	2021	2020	
TUNIS	24.599	21.363	133.024	125.417	تونس المدينة
CARTHAGE	0.562	0.527	0.000	0.000	قرطاج
La goulette	1.490	0.538	2.312	3.164	حلق الوادي
KRAM	0.000	0.000	0.778	0.725	الكرم
Marsa	26.401	24.310	11.172	10.944	المرسى
SIDI BOUSAID	0.414	0.410	0.000	0.000	سيدي بو سعيد
BARDO	0.054	0.051	0.185	0.173	باردو
DENDEN	0.000	0.000	0.284	0.246	الدندان
EZZOUHOUR	0.000	0.000	0.131	0.117	الزهور
SIDI HSINE	0.000	0.000	51.882	48.161	سيدي حسين
Total	53.520	47.199	199.768	188.947	كامل الولاية

Source: STEG_DRDGT

المصدر : الشركة التونسية للكهرباء والغاز : الإدارة الجهوية للتوزيع بتونس الكبرى

استهلاك الغاز و عدد المشتركين (ضغط منخفض)
Consommation du gaz de ville et nombre des abonnés (Basse pression)

Unité: Million de thermies

الوحدة : مليون وحدة حرارية

Délégation	الاستهلاك Consommation		المشتركون Abonnés		المعتمدية
	2021	2020	2021	2020	
TUNIS	48.831	52.528	104318	103078	تونس المدينة
Ibn Khaldoun	3.521	4.666	13061	12859.00	ابن خلدون
CARTHAGE	3.841	3.857	4454	4368	قرطاج
La goulette	13.175	13.701	21606	21115	حلق الوادي
KRAM	11.368	11.663	24082	23038	الكرم
Marsa	22.946	25.939	31634	30621	المرسى
SIDI BOUSAID	1.795	2.133	1962	1929	سيدي بوسعيد
ATTAHRIR	1.230	1.415	3932	3860	التحريز
BARDO	7.702	7.666	20135	19739	باردو
DENDEN	3.769	1.972	13410	5107	الدندان
EZZOUHOUR	7.605	7.825	24231	23392	الزهور
SIDI HSINE	2.060	3.861	5159	12959	سيدي حسين
Total	127.84	137.23	267984.00	262065.00	كامل الولاية

Source: STEG_DRDGT

المصدر : الشركة التونسية للكهرباء والغاز : الإدارة الجهوية للتوزيع بتونس الكبرى

استهلاك الغاز و عدد المشتركين (ضغط متوسط)

Consommation du gaz de ville et nombre des abonnés (Basse pression)

Unité: Million de thermies

الوحدة : مليون وحدة حرارية

Délégation	الاستهلاك Consommation		المشتركون Abonnés		المعتمدية
	2021	2020	2021	2020	
TUNIS Médina	29.58	22.79	178	176	تونس المدينة
BARDO	1.02	1.00	35	35	باردو
DENDEN	0.08	0.01	1	1	الندندان
CARTHAGE	0.98	0.76	5	5	قرطاج
La goulette	1.06	1.90	18	18	حلق الوادي
KRAM	0.62	0.07	2	2	الكرم
Marsa	5.36	4.50	39	39	المرسى
SIDI BOUSAID	0.72	0.82	4	4	سيدي بو سعيد
EZZOUHOUR	0.00	0.00	0	0	الزهور*
SIDI HSINE	0.39	0.04	4	4	سيدي حسين
Total	39.81	31.88	286	284	كامل الولاية

Source: STEG_DRDGT

* : معطيات غير مكتملة

المصدر : الشركة التونسية للكهرباء والغاز : الإدارة الجهوية للتوزيع بتونس الكبرى

استهلاك الماء الصالح للشرب حسب الاستعمال
Consumption d'eau potable par usage

Unité: Milliers de mètres cubes

الوحدة : ألف متر مكعب

Délégation	إستهلاكات أخرى Divers		الاستهلاك السياحي Usage touristique		الاستهلاك الصناعي Usage industriel		الاستهلاك المنزلي Usage domestique		المعمدية
	2021	2020	2021	2020	2021	2020	2021	2020	
Carthage		330.842		34.533		4.456		1413.597	قرطاج
Medina		280.681		1.490		93.785		446.585	تونس المدينة
Beb Bhar		2601.679		258.914		48.366		2172.452	باب بحر
Beb Souika		975.342		7.587		3.582		1367.162	باب سوقية
Omrane		523.139		27.567		1130.194		1753.194	العمران
Omrane Supérieur		1.558		0.000		122.534		2751.695	العمران الأعلى
Ettahrir		0.313		0.000		46.786		1082.154	التحرير
Menzah		958.887		80.324		36.728		3298.441	المنزه
Cité Khadhra		1762.670		104.401		293.626		2324.894	حي الخضراء
Bardo		1369.373		0.000		0.000		2738.745	باردو
Sejoui		0.000		0.000		27.751		1220.591	السيجومي
Ezzouhour		331.043		0.000		0.000		1655.217	الزهور
Hrairia		993.130		0.000		0.000		2979.393	الحريرية
Sidi Hassine		889.160		0.000		281.929		3556.642	سيدي حسين
Ouardia		0.000		0.000		72.336		1436.762	الوردية
Kabaria		0.000		0.000		71.516		3214.923	الكبارية
Sidi El Bechir		0.000		0.000		386.135		1285.441	سيدي البشير
Jebel Jelloud		0.000		0.000		417.234		732.631	جبل الجلود
La Goulette		541.377		12.254		60.153		3290.594	حلق الوادي
Kram		178.231		0.000		11.139		3872.073	الكرم
La marsa		857.738		857.738		270.689		5741.273	المرسی
Total Gouvernorat		12595.163		1384.808		3378.939		48334.459	كامل الولاية

Source: S.O.N.E.D.E- DRE de Grand Tunis

المصدر : الشركة الوطنية لاستغلال و توزيع المياه - الإدارة الجهوية للإستغلال بتونس الكبرى

البيئة ونوعية الحياة
Environnement
et Qualité de la Vie

مؤشرات حول البيئة وجودة الحياة
INDICATEURS D'ENVIRONNEMENT ET QUALITE DE LA VIE

INDICATEURS	في طور الإنجاز en cours de réalisation			المؤشرات
		2021	2020	
Gestion des déchets solides				التصرف في النفايات الصلبة
Décharges contrôlés			1	عدد المصبات المراقبة
Centres de transfert			4	عدد مراكز التحويل
Quantité de déchets collectés par les sociétés de recyclage (en T)				كمية النفايات المرفوعة من قبل شركات الرسكلة (طن)
Assainissement des eaux usées				تطهير المياه المستعملة
Stations d'épuration				عدد محطات التطهير
Station de pompage				عدد محطات الضخ
Taux de branchement au réseau ONAS (milieu communal)				نسبة الربط بشبكة التطهير بالوسط البلدي (%)
Quantités des eaux en Mm3				كمية المياه المجمعة (م 3م)
Quantités des eaux traitées en Mm3				كمية المياه المعالجة (م 3م)
Utilisation des eaux traitées en irrigation				كمية المياه المعالجة المعاد استعمالها (م 3م)
Quantité en Mm3				المياه المعالجة المستغلة في الري الفلاحي
Superficie irriguée (Ha)				الكمية (م 3م)
terrains de golf				المساحة المروية (هك)
Terres Agricoles				ملاعب صولجان
Autre,,,,,,,,,				أراضي فلاحية
Espaces verts				أراضي أخرى
Espaces verts par Habitant en milieu urbain en m2		14.95	14.95	المساحات الخضراء
Parcs urbains		7	7	مساحة المناطق الخضراء لكل ساكن في الوسط الحضري (م2/س)
Superficie Globale en Ha		272	272	عدد المنتزهات الحضرية
Superficie Aménagée en Ha		71	71	المساحة الجمالية للمنتزهات (هك)
Qualité de l'air				المساحة المهيأة للمنتزهات (هك)
Station fixe de contrôle de la qualité de l'air		4	4	نوعية الهواء
Forêts et diversification biologique				عدد المحطات الثابتة لمراقبة نوعية الهواء
Parcs nationaux en Ha				الغابات والتنوع البيولوجي
Réserves naturelles en Ha		11	11	مساحة الحدائق الوطنية (جزيرتي زميرة وزميرة) (هك)
Plantation Forestière et Pâturages en Ha		20	20	مساحة المحميات الطبيعية (هك)
Exploitation Agricole: Terres Agricoles irriguées par technique d'économie				الغراسات الغابية والرعي (هك)
Superficies Agricoles en Ha		225	237	الاستغلال الزراعي : الأراضي الفلاحية المروية المجهزة بتقنيات الاقتصاد
en %		0	0	المساحة (هك)
Superficie des terres réservées à l'agriculture biologique en Ha			0	النسبة (%)
				المساحة المخصصة للفلاحة البيولوجية (هك)

Source: CRDA; arrondissement municipalités (Gouvernorat de); ONAS-

المصدر: المندوبية العامة للتنمية الجهوية للتنمية الفلاحية ب، دائرة البلديات بمركز الولاية، الديوان الوطني للتطهير ب

تطور عدد المشتركين بشبكة التطهير وعدد محطات التطهير والضخ

Evolution du nombre d'abonnés et des stations d'épuration et de pompage

Ville	طول الشبكة(كم)	محطات الضخ		عدد المنتفعين بشبكة التطهير		محطات التطهير	المدن المتبناة
		Stations de pompage		Nbre des bénéficiaires au réseau d'Assainissement		Stations d'épuration	
	2021	2021	2020	2021	2020	2021	
TUNIS							تونس
District de TUNIS						الشرقية La	مجموع إقليم تونس
LA GOULETTE							بلدية حلق الوادي
SIDI BOU SAID							بلدية سيدي بوسعيد
LA MARSA							بلدية المرسى
CARTHAGE							بلدية قرطاج
EL KRAM							بلدية الكرم
District de LA MARSA						المرسى La	مجموع إقليم المرسى
LE BARDO							باردو
SIDI HESSINE							سيدي حسين
District du BARDO						العطار El Attar	مجموع إقليم باردو
TOTAL	2295	71	71	1076000	1076000		كامل الولاية

Source: ONAS - District du gouvernorat

المصدر: الديوان الوطني للتطهير

الصناعة والمناطق الصناعية
Industrie et Zones Industrielles

توزيع المؤسسات الصناعية *

Répartition des entreprises industrielles *

Délégation	صناعات الإلكترونيك والكهرباء والكهرومنزلية و IEEE		الصناعات الميكانيكية والتعدينية IMM		صناعة مواد البناء والخزف والبلور IMCCV		الصناعات الغذائية والفلاحية I.A.A		مجموع المؤسسات الصناعية Total entreprises industrielles		المعتمدية
	2021	2020	2021	2020	2021	2020	2021	2020	2021	2020	
	Carthage	-	-	-	-	-	-	1	1	1	
Medina	-	-	-	-	-	-	1	1	2	2	تونس المدينة
Beb Bhar	1	1	-	-	-	-	2	3	13	14	باب بحر
Beb Souika	-	-	-	-	-	-	-	-	1	2	باب سويقة
Omrane	-	-	-	-	-	-	3	3	5	5	العمران
Omrane Supérieur	1	1	1	1	3	3	1	2	33	40	العمران الأعلى
Ettahrir	1	1	-	-	-	-	-	-	2	2	التحرير
Menzah	-	-	-	-	-	-	-	-	1	1	المنزه
Cité Khadhra	9	9	6	6	4	4	7	6	62	65	حي الخضراء
Bardo	1	1	1	1	-	-	2	2	7	9	باردو
Sejoui	2	2	-	0	1	1	1	1	6	6	السيجومي
Ezzouhour	-	-	-	0	-	-	1	1	1	1	الزهور
Hrairia	3	3	8	10	1	2	9	9	35	40	الحريرية
Sidi Hassine	4	4	1	3	4	4	3	5	33	44	سيدي حسين
Ouardia	-	-	1	1	-	-	3	3	6	6	الوردية
Kabaria	-	-	1	1	-	-	-	-	1	2	الكبارية
Sidi El Bechir	-	-	-	-	-	-	2	2	4	5	سيدي البشير
Jebel Jelloud	2	4	4	4	3	3	5	5	21	24	جبل الجلود
La Goulette	2	2	-	-	-	-	5	5	15	16	حلق الوادي
Kram	-	-	-	-	-	-	-	-	3	3	الكرم
La marsa	3	3	6	6	1	1	4	5	38	41	المرسى
Total Gouvernorat	29	31	29	33	17	18	50	54	290	329	كامل الولاية
Tunisie Entière	326	330	592	604	368	386	1014	1030	4918	5028	كامل البلاد

Source: Agence de Promotion de l'Industrie et de l'innovation

*Entreprises industrielles employant 10 et plus

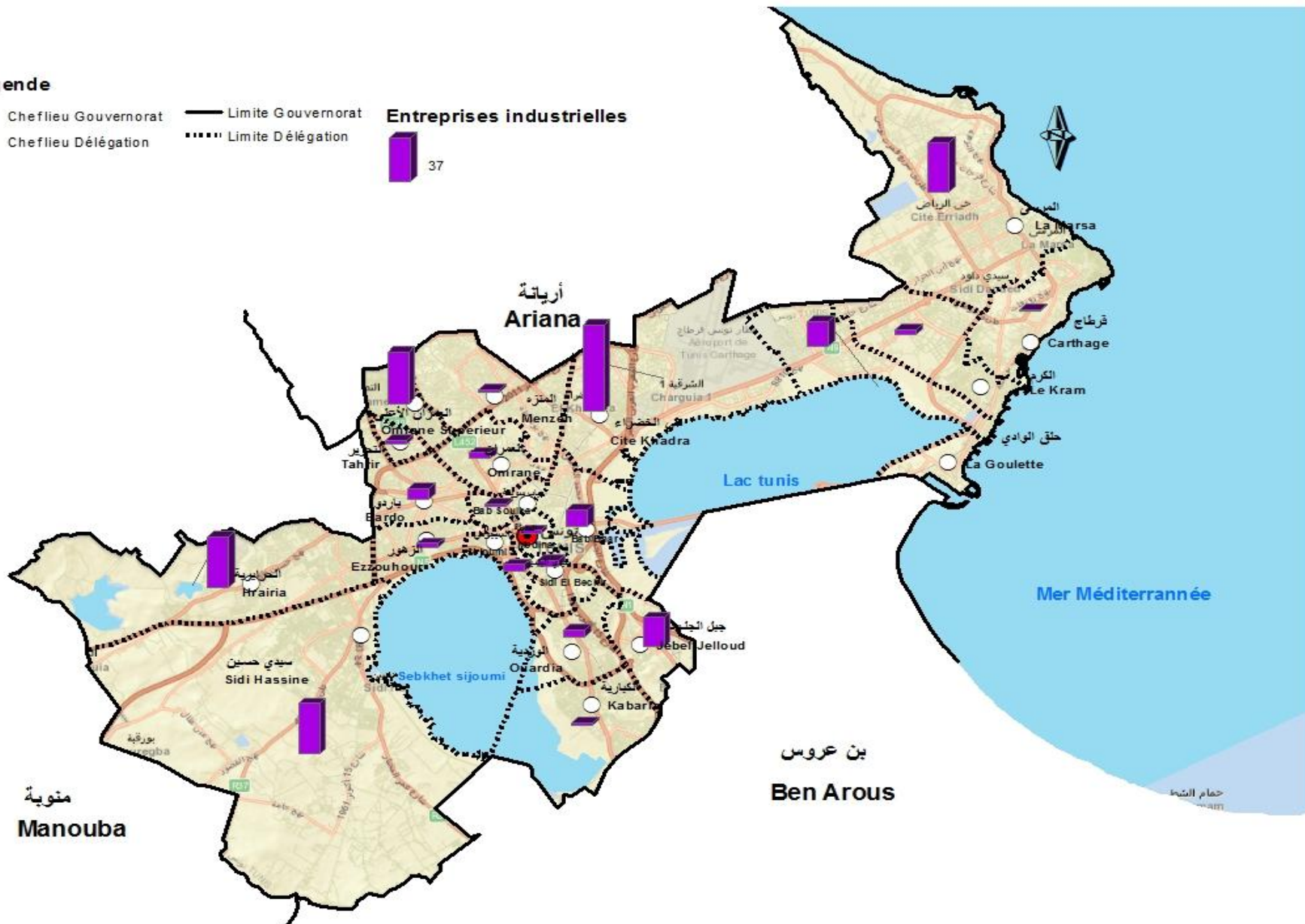
المصدر : وكالة النهوض بالصناعة و التجديد

*المؤسسات الصناعية المشغلة لعشرة عمال فما فوق

Légende

- Chef lieu Gouvernorat
- Chef lieu Délégation
- Limite Gouvernorat
- Limite Délégation

Entreprises industrielles



توزيع المؤسسات الصناعية (يتبع) *
Répartition des entreprises industrielles (suite)*

Délégation	صناعات مختلفة		صناعة الجلود والأحذية		صناعة الخشب والخفاف و التآيث		صناعة النسيج والملابس		الصناعات الكيماوية		المعتمدة
	ID		ICC		IBLA		I.T.H		Industries Chimiques		
	2021	2020	2021	2020	2021	2020	2021	2020	2021	2020	
Carthage	-	-	-	-	-	-	-	-	-	-	قرطاج
Medina	-	-	-	-	-	-	1	1	-	-	تونس المدينة
Beb Bhar	4	0	-	0	-	-	4	4	2	2	باب بحر
Beb Souika	-	-	-	-	-	-	1	2	-	-	باب سويقة
Omrane	1	1	1	1	-	-	-	-	-	-	العمران
Omrane Supérieur	1	9	4	9	2	2	18	19	2	2	العمران الأعلى
Ettahrir	-	-	-	-	1	1	-	-	-	-	التحرير
Menzah	1	0	-	0	-	-	-	-	-	-	المنزه
Cité Khadhra	14	4	4	4	4	4	9	12	5	6	حي الخضراء
Bardo	-	1	-	1	-	-	2	2	1	2	باردو
Sejoui	-	-	-	-	-	-	-	-	2	2	السيجومي
Ezzouhour	-	-	-	-	-	-	-	-	-	-	الزهور
Hrairia	1	4	4	4	-	-	6	8	3	3	الحرايرية
Sidi Hassine	4	0	1	0	-	3	11	15	5	6	سيدي حسين
Ouardia	1	0	-	0	-	-	-	-	1	1	الوردية
Kabaria	-	-	-	-	-	-	-	1	-	-	الكبارية
Sidi El Bechir	-	1	1	1	1	0	-	-	-	-	سيدي البشير
Jebel Jelloud	1	0	-	0	-	-	1	1	5	6	جبل الجلود
La Goulette	1	0	-	0	1	1	3	3	3	4	حلق الوادي
Kram	-	1	1	1	-	-	2	2	-	-	الكرم
La marsa	4	1	1	1	4	4	6	8	9	9	المرسى
Total Gouvernorat	33	22	17	22	13	15	64	78	38	43	كامل الولاية
Tunisie Entière	272	208	192	208	168	175	1457	1477	529	544	كامل البلاد

Source: Agence de Promotion de l'Industrie et de l'innovation

*Entreprises industrielles employant 10 et plus

المصدر : وكالة النهوض بالصناعة و التجديد

*المؤسسات الصناعية المشغلة لعشرة عمال فما فوق

توزيع اليد العاملة الصناعية*
Répartition des employés industriels*

Délégation	صناعات الإلكترونيك والكهرباء والكهرومنزلية		الصناعات الميكانيكية والتعدينية		صناعة مواد البناء والخزف والبلور		الصناعات الغذائية والفلاحية		مجموع اليد العاملة الصناعية		المعمدية
	IEEE		IMM		IMCCV		I.A.A		Total employés industriels		
	2021	2020	2021	2020	2021	2020	2021	2020	2021	2020	
Carthage	0	0	0	0	0	0	15	32	15	32	قرطاج
Medina	0	0	0	0	0	0	29	40	49	60	تونس المدينة
Beb Bhar	14	14	0	0	0	0	135	195	6627	6705	باب بحر
Beb Souika	0	0	0	0	0	0	0	0	50	75	باب سوقية
Omrane	0	0	0	0	0	0	1848	2094	1891	2140	العمران
Omrane Supérieur	12	12	20	20	64	64	21	71	2681	2523	العمران الأعلى
Ettahrir	150	150	0	0	0	0	0	0	170	170	التحرير
Menzah	0	0	0	0	0	0	0	0	125	125	المنزه
Cité Khadhra	897	854	306	351	187	207	480	408	4672	5401	حي الخضراء
Bardo	14	14	11	11	0	0	65	65	255	296	باردو
Sejoui	442	522	0	0	16	35	22	22	517	616	السيجومي
Ezzouhour	0	0	0	0	0	0	636	636	636	636	الزهور
Hrairia	1600	1600	588	599	60	88	448	568	4222	4616	الحريرية
Sidi Hassine	3675	4755	53	56	252	293	328	321	6549	7594	سيدي حسين
Ouardia	0	0	16	16	0	0	200	233	282	315	الوردية
Kabaria	0	0	10	11	0	0	0	0	10	21	الكبارية
Sidi El Bechir	0	0	0	0	0	0	1541	1989	1603	2091	سيدي البشير
Jebel Jelloud	57	377	69	84	232	245	479	595	1121	1615	جبل الجلود
La Goulette	36	36	0	0	0	0	686	686	1008	1019	حلق الوادي
Kram	0	0	0	0	0	0	0	0	212	101	الكرم
La marsa	285	325	164	233	28	28	387	413	2746	2964	المرسى
Total Gouvernorat	7182	8659	1237	1381	839	960	7320	8368	35441	39115	كامل الولاية
Tunisie Entière	108949	105847	46031	45606	25169	25680	74548	73790	520076	516072	كامل البلاد

Source: Agence de Promotion de l'Industrie et de l'innovation

*Entreprises industrielles employant 10 et plus

المصدر : وكالة النهوض بالصناعة و التجديد

*المؤسسات الصناعية المشغلة لعشرة عمال فما فوق

توزيع اليد العاملة الصناعية (يتبع)*
Répartition des employés industriels (suite)*

Délégation	صناعات مختلفة		صناعة الجلود والأحذية		صناعة الخشب والخفاف و التآثيث		صناعة النسيج والملابس		الصناعات الكيماوية		المعتمدية
	ID		ICC		IBLA		I.T.H		Industries Chimiques		
	2021	2020	2021	2020	2021	2020	2021	2020	2021	2020	
Carthage	0	0	0	0	0	0	0	0	0	0	قرطاج
Medina	0	0	0	0	0	0	20	20	0	0	تونس المدينة
Beb Bhar	148	146	0	0	0	0	95	95	6235	6255	باب بحر
Beb Souika	0	0	0	0	0	0	50	75	0	0	باب سوقية
Omrane	22	22	21	24	0	0	0	0	0	0	العمران
Omrane Supérieur	25	25	168	395	36	65	1774	1404	561	467	العمران الأعلى
Ettahrir	0	0	0	0	20	20	0	0	0	0	التحرير
Menzah	125	125	0	0	0	0	0	0	0	0	المنزه
Cité Khadhra	1194	1140	356	391	348	449	675	1345	229	256	حي الخضراء
Bardo	0	0	0	20	0	0	95	95	70	91	باردو
Sejoumi		0	0	0	0	0	0	0	37	37	السيجومي
Ezzouhour	0	0	0	0	0	0	0	0	0	0	الزهور
Hrairia	10	10	526	569	0	0	514	684	476	498	الحريرية
Sidi Hassine	101	158	120	0	0	45	1390	1309	630	657	سيدي حسين
Ouardia	14	14	0	0	0	0	0	0	52	52	الوردية
Kabaria	0	0	0	0	0	0	0	10	0	0	الكبارية
Sidi El Bechir	0	10	50	80	12	12	0	0	0	0	سيدي البشير
Jebel Jelloud	46	46	0	0	0	0	42	42	196	226	جبل الجلود
La Goulette	27	27	0	0	14	14	213	213	32	43	حلق الوادي
Kram	0	0	17	17	0	0	195	84	0	0	الكرم
La marsa	164	171	40	60	191	191	296	376	1191	1167	المرسى
Total Gouvernorat	1876	1894	1298	1556	621	796	5359	5752	9709	9749	كامل الولاية
Tunisie entière	25126	23130	25033	23403	7774	9057	151082	153816	56364	55743	كامل البلاد

Source: Agence de Promotion de l'Industrie et de l'innovation

*Entreprises industrielles employant 10 et plus

المصدر : وكالة النهوض بالصناعة و التجديد

*المؤسسات الصناعية المشغلة لعشرة عمال فما فوق

توزيع المؤسسات الصناعية المصدرة كلياً*
Répartition des entreprises industrielles totalement exportatrices*

Délégation	صناعات الإلكترونيك والكهرباء والكهرومنزلية		الصناعات الميكانيكية والمعدنية		صناعة مواد البناء والخزف والبلور		الصناعات الغذائية والفلاحية		مجموع المؤسسات الصناعية		المعتمدية
	IEEE		IMM		IMCCV		I.A.A		Total entreprises industrielles		
	2021	2020	2021	2020	2021	2020	2021	2020	2021	2020	
Carthage	0	-	0	-	0	-	0	-	-	-	قرطاج
Medina	0	-	0	-	0	-	0	-	-	-	تونس المدينة
Beb Bhar	0	-	0	-	0	-	0	-	1	1	باب بحر
Beb Souika	0	-	0	-	0	-	0	-	-	-	باب سوقة
Omrane	0	-	0	-	0	-	0	-	-	-	العمران
Omrane Supérieur	1	1	0	-	0	-	0	-	18	23	العمران الأعلى
Ettahrir	1	1	0	-	0	-	0	-	1	-	التحرير
Menzah	0	-	0	-	0	-	0	-	-	-	المنزه
Cité Khadhra	3	3	0	-	0	-	0	-	10	14	حي الخضراء
Bardo	0	-	0	-	0	-	0	-	1	2	باردو
Sejoui	0	-	0	-	0	-	0	-	-	-	السيجومي
Ezzouhour	0	-	0	0	0	-	0	-	-	0	الزهور
Hrairia	3	3	4	4	0	-	4	4	20	22	الحرايرية
Sidi Hassine	4	4	1	1	0	-	2	2	21	23	سيدي حسين
Ouardia	0	-	0	-	0	-	0	-	-	-	الوردية
Kabaria	0	-	0	-	0	-	0	-	-	-	الكبارية
Sidi El Bechir	0	-	0	-	0	-	0	-	-	-	سيدي البشير
Jebel Jelloud	1	2	2	2	0	-	1	1	4	5	جبل الجلود
La Goulette	1	1	0	-	0	-	2	2	8	8	حلق الوادي
Kram	0	-	0	-	0	-	0	-	3	3	الكرم
La marsa	2	2	3	3	0	-	1	1	17	19	المرسي
Total Gouvernorat	16	17	10	10	0	0	10	10	104	120	كامل الولاية
Tunisie Entière	219	221	183	179	22	20	200	197	2156	2200	كامل البلاد

Source: Agence de Promotion de l'Industrie et de l'innovation

*Entreprises industrielles employant 10 et plus

المصدر : وكالة النهوض بالصناعة و التجديد

*المؤسسات الصناعية المشغلة لعشرة عمال فما فوق

توزيع المؤسسات الصناعية المصدرة كليا (يتبع)*

Répartition des entreprises industrielles totalement exportatrices (suite)*

Délégation	صناعات مختلفة		صناعة الجلود والأحذية		صناعة الخشب والخفاف و التآثيث		صناعة النسيج والملابس		الصناعات الكيماوية		المعمدية
	ID		ICC		IBLA		I.T.H		Industries Chimiques		
	2021	2020	2021	2020	2021	2020	2021	2020	2021	2020	
Carthage	0	-	0	-	0	-	0	-	0	-	قرطاج
Medina	0	-	0	-	0	-	0	-	0	-	تونس المدينة
Beb Bhar	0	-	0	-	0	-	0	-	1	-	باب بحر
Beb Souika	0	-	0	-	0	-	0	-	0	-	باب سويقة
Omrane	0	-	0	-	0	-	0	-	0	-	العمران
Omrane Supérieur	0	-	2	7	0	-	14	14	1	1	العمران الأعلى
Ettahrir	0	-	0	-	0	-	0	-	0	1	التحرير
Menzah	0	-	0	-	0	-	0	-	0	-	المنزه
Cité Khadhra	3	3	2	2	0	-	2	5	0	1	حي الخضراء
Bardo	0	-	0	-	0	-	1	1	0	1	باردو
Sejoui	0	-	0	-	0	-	0	-	0	-	السيجومي
Ezzouhour	0	-	0	-	0	-	0	-	0	-	الزهور
Hrairia	0	-	3	3	0	-	5	7	1	1	الحرايرية
Sidi Hassine	2	2	1	-	0	-	9	12	2	2	سيدي حسين
Ouardia	0	-	0	-	0	-	0	-	0	-	الوردية
Kabaria	0	-	0	-	0	-	0	-	0	-	الكبارية
Sidi El Bechir	0	-	0	-	0	-	0	-	0	-	سيدي البشير
Jebel Jelloud	0	-	0	-	0	-	0	0	0	-	جبل الجلود
La Goulette	1	1	0	-	0	-	3	3	1	1	حلق الوادي
Kram	0	-	1	1	0	-	2	2	0	-	الكرم
La marsa	2	2	1	1	0	-	4	6	4	4	المرسى
Total Gouvernorat	8	8	10	14	0	0	40	50	10	12	كامل الولاية
Tunisie Entière	71	71	138	151	19	18	1174	1208	130	135	كامل البلاد

Source: Agence de Promotion de l'Industrie et de l'innovation

*Entreprises industrielles employant 10 et plus

المصدر : وكالة النهوض بالصناعة و التجديد

*المؤسسات الصناعية المشغلة لعشرة عمال فما فوق

توزيع اليد العاملة الصناعية بالمؤسسات المصدرة كليا*

Répartition des employés industriels aux entreprises totalement exportatrices*

Délégation	صناعات الإلكترونيك والكهرباء والكهرومنزلية		الصناعات الميكانيكية والتعدينية		صناعة مواد البناء والخزف والبلور		الصناعات الغذائية والفلاحية		مجموع اليد العاملة الصناعية		المعتمدية
	IEEE		IMM		IMCCV		I.A.A		Total employés industriels		
	2021	2020	2021	2020	2021	2020	2021	2020	2021	2020	
Carthage	-	-	-	-	-	-	-	-	-	-	قرطاج
Medina	-	-	-	-	-	-	-	-	-	-	تونس المدينة
Beb Bhar	-	-	-	-	-	-	-	-	6225	6225	باب بحر
Beb Souika	-	-	-	-	-	-	-	-	-	-	باب سويقة
Omrane	-	-	-	-	-	-	-	-	-	-	العمران
Omrane Supérieur	12	12	-	-	-	-	-	-	1881	1618	العمران الأعلى
Ettahrir	150	150	-	-	-	-	-	-	150	150	التحرير
Menzah	-	-	-	-	-	-	-	-	-	-	المنزه
Cité Khadhra	353	324	-	-	-	-	-	-	1423	1876	حي الخضراء
Bardo	-	-	-	-	-	-	-	-	60	81	باردو
Sejourni	-	-	-	-	-	-	-	-	-	-	السيجومي
Ezzouhour	-	-	-	0	-	-	-	-	-	-	الزهور
Hrairia	1600	1600	209	146	-	-	140	140	2860	3010	الحريرية
Sidi Hassine	3675	4755	53	30	-	-	300	243	5016	6039	سيدي حسين
Ouardia	-	-	-	-	0	-	-	-	-	-	الوردية
Kabaria	-	-	-	-	-	-	-	-	-	-	الكبارية
Sidi El Bechir	-	-	-	-	-	-	-	-	-	-	سيدي البشير
Jebel Jelloud	15	245	45	42	-	-	21	12	81	299	جبل الجلود
La Goulette	13	13	-	-	-	-	73	73	336	336	حلق الوادي
Kram	-	-	-	-	-	-	-	-	212	101	الكرم
La marsa	273	315	88	149	-	-	215	215	1258	1427	المرسي
Total Gouvernorat	6091	7414		367	0	0	749	683	19502	21162	كامل الولاية
Tunisie Entière	101100	97669	22007	20848	789	768	17466	16124	343159	337024	كامل البلاد

Source: Agence de Promotion de l'Industrie et de l'innovation

*Entreprises industrielles employant 10 et plus

المصدر : وكالة النهوض بالصناعة و التجديد

*المؤسسات الصناعية المشغلة لعشرة عمال فما فوق

توزيع اليد العاملة الصناعية بالمؤسسات المصدرة كليا (يتبع)*

Répartition des employés industriels aux entreprises totalement exportatrices (suite)*

Délégation	صناعات مختلفة		صناعة الجلود والأحذية		صناعة الخشب والخفاف و التآييث		صناعة النسيج والملابس		الصناعات الكيماوية		المعمدية
	ID		ICC		IBLA		I.T.H		Industries Chimiques		
	2021	2020	2021	2020	2021	2020	2021	2020	2021	2020	
Carthage	-	-	-	-	-	-	-	-	-	-	قرطاج
Medina	-	-	-	-	-	-	-	-	-	-	تونس المدينة
Beb Bhar	-	-	-	-	-	-	-	-	6225	6225	باب بحر
Beb Souika	-	-	-	-	-	-	-	-	-	-	باب سوقة
Omrane	-	-	-	-	-	-	-	-	-	-	العمران
Omrane Supérieur	-	-	33	266	-	-	1292	890	544	450	العمران الأعلى
Ettahrir	-	-	-	-	-	-	-	-	-	-	التحرير
Menzah	-	-	-	-	-	-	-	-	-	-	المنزه
Cité Khadhra	455	495	303	290	-	-	-	740	312	27	حي الخضراء
Bardo	60	-	-	-	-	-	-	60	-	21	باردو
Sejoui	-	-	-	-	-	-	-	-	-	-	السيجومي
Ezzouhour	-	-	-	-	-	-	-	-	-	-	الزهور
Hrairia	-	-	456	499	-	-	332	502	123	123	الحرايرية
Sidi Hassine	66	66	120	-	-	-	775	918	27	27	سيدي حسين
Ouardia	-	-	-	-	-	-	-	-	-	-	الوردية
Kabaria	-	-	-	-	-	-	-	-	-	-	الكبارية
Sidi El Bechir	-	-	-	-	-	-	-	-	-	-	سيدي البشير
Jebel Jelloud	-	-	-	-	-	-	-	0	-	-	جبل الجلود
La Goulette	27	27	-	-	-	-	213	213	10	10	حلق الوادي
Kram	-	-	17	17	-	-	195	84	-	-	الكرم
La marsa	144	144	40	60	-	-	246	323	252	221	المرسى
Total Gouvernorat	752	732	969	1132	0	0	3053	3730	7493	7104	كامل الولاية
Tunisie Entière	11358	9575	23381	21708	1953	2228	136026	139472	29079	28634	كامل البلاد

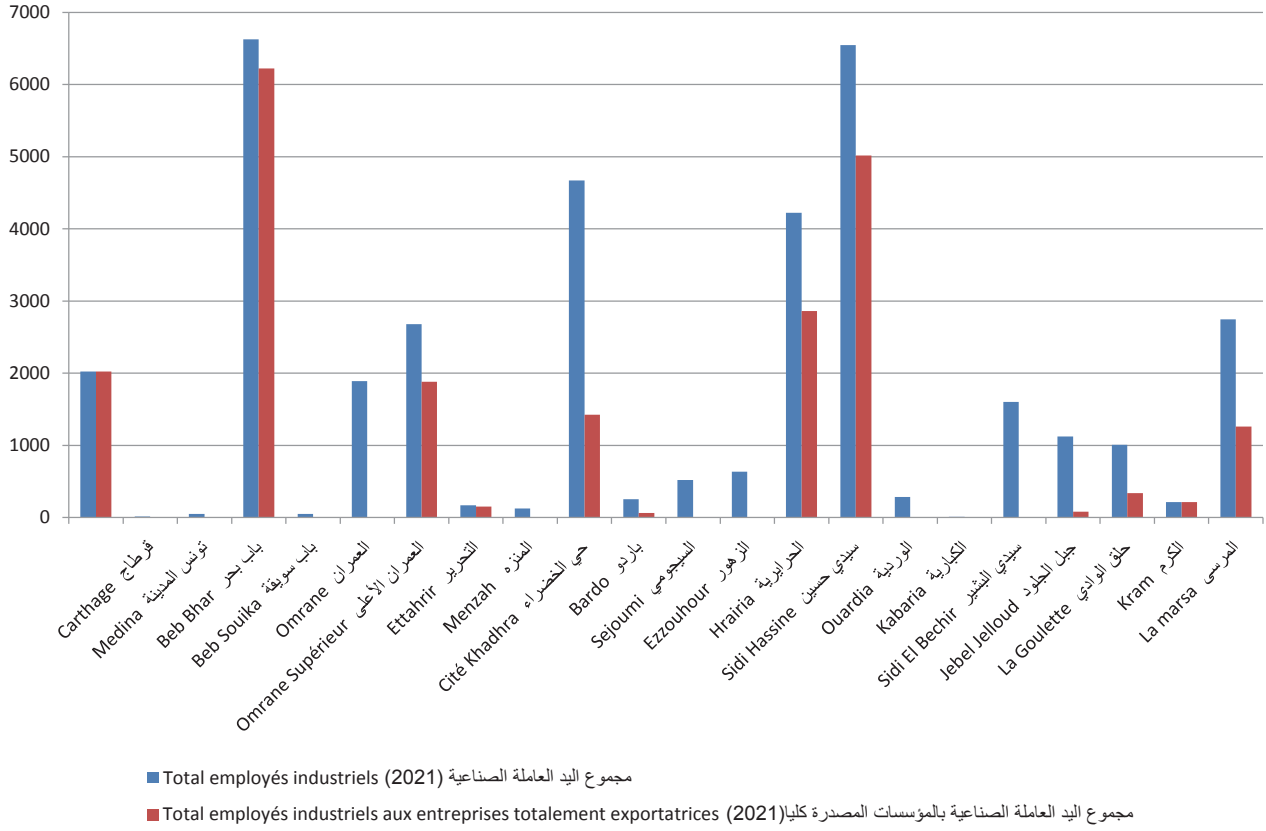
Source: Agence de Promotion de l'Industrie et de l'innovation

*Entreprises industrielles employant 10 et plus

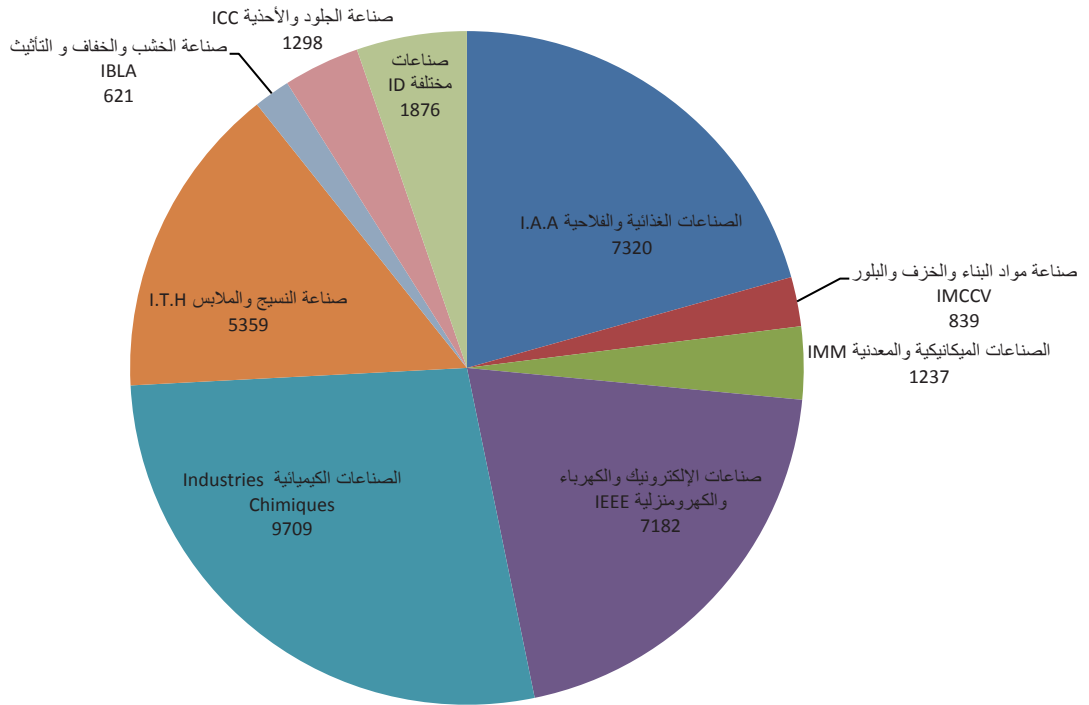
المصدر : وكالة النهوض بالصناعة و التجديد

*المؤسسات الصناعية المشغلة لعشرة عمال فما فوق

توزع اليد العاملة الصناعية Répartition des employés industriels



توزيع اليد العاملة الصناعية حسب القطاع Répartition des employés (2021) industriels selon la branche d'activité



معطيات حول المناطق الصناعية (المساحة والمقاسم)

Zones Industrielles (Superficies + Lotissements)

Année:2020

السنة:2020

zone Industrielle	Délégation	Lotissements vendus				المقاسم Lotissements	المساحة المهيأة (هك) Superficie Aménagée en ha	المعمدية	المنطقة الصناعية
		المساحة (هك) Superficie en ha		العدد Nombre					
		2020	2019	2020	2019				
Charguia I	Khadhra		162	193	193	220	الخضراء Khadhra	الشرقية I	
La Goulette	La Goulette		10	37	37	13	حلق الوادي La Goulette	حلق الوادي	
Ibn Khaldoun	Omran supérieur		15	50	50	20	العمران الأعلى Omran supérieur	إبن خلدون	
Jebel Jelloud	Jebel Jelloud		-	-	-	120	جبل الجلود Jebel Jelloud	جبل الجلود*	
La Goulette II	La Goulette		29	197	201	44	حلق الوادي La Goulette	حلق الوادي II	
Agba	Hrairia		74	87	87	113	الحرايرية Hrairia	العقبة**	
Total			290	564	568	530		المجموع	

AFI-APII

المصدر : الوكالة العقارية الصناعية و وكالة النهوض بالصناعة والتجديد

Légende

- Chef lieu Gouvernorat
- Chef lieu Délégation
- Limite Gouvernorat
- ⋯ Limite Délégation
- 🏭 Zone Industrielle AFI



المؤسسات بالمناطق الصناعية حسب الجنسية ونظام التصدير
Répartition des entreprises dans les ZI selon la nationalité et le régime d'exportation

Zone Industrielle	مصدرة كليا Totalement Exportatrices		أجنبية Etrangères		مجموع المؤسسات الصناعية Entreprises industrielles		المنطقة الصناعية
	2021	2019	2021	2019	2021	2019	
Charguia I		20		11		109	الشرقية I
La Goulette		14				42	حلق الوادي
Ibn Khaldoun		23		11		53	إبن خلدون
Jebel Jelloud		5		6		33	جبل الجلود
Agba		18		12		55	العقبة
Total		80		40		292	المجموع

Source: Rapport sur l'investissement privé et ses perspectives dans le Nord Est

المصدر : تقرير حول وضع و آفاق الإستثمار الخاص بإقليم الشمال الشرقي

السياحة والصناعات التقليدية
Tourisme et artisanat

تطور عدد الوحدات السياحية
Evolution du nombre d'unités touristiques

Zone touristique	طاقة الايواء الجمالية Capacité totale		منها النزل المصنفة Dont unités classées		العدد الجملي للوحدات السياحية Nbre total d'unités touristiques		المنطقة السياحية
	2021	2018	2021	2020	2021	2018	
Tunis		6965				59	تونس
Gamarth		5988				14	قمرت
Marsa		210				1	المرسى
La goulette		290				10	حلق الوادي
Berges du Lac		1027				6	ضفاف البحيرة
TOTAL		14480				90	كامل الولاية

Source :Commissariat régional du tourisme et ONTT

المصدر: المندوبية الجهوية للسياحة

تطور مؤشرات الاستغلال والإقامة
Evolution des indicateurs d'exploitation et de séjour

Zone touristique	معدل الإقامة (ليلة مفضاة)		معدل الإشغال (%)		عدد الليالي المفضاة		عدد الوافدين		المنطقة السياحية
	Durée de séjour		Taux d'occupation (%)		Nuitées		Nbre de touristes		
	2020	2019	2020	2019	2020	2019	2020	2019	
TOTAL	2.9	2.6	12.9	40.7	679033	2013075	230357.0	769275.0	المجموع

Source : Commissariat régional du tourisme

المصدر: المندوبية الجهوية للسياحة

النقل والطرق

Transport et réseau routier

تطور شبكة الطرقات
Evolution du réseau routier

Unité : Km

الوحدة: كلم

DELEGATION	المجموع		المسالك الفلاحية		الطرقات غير المرقمة (الطرقات السياحية والمنعرجات)		الطرقات المرقمة		المعتمدية
	TOTAL		Pistes Agricoles		Routes non classées		Routes classées		
	2021	2020	2021	2020	2021	2020	2021	2020	
LA MARSA	35.58	35.58			2.35	2.35	33.24	33.24	المرسى
CARTHAGE	19.57	19.57			4.12	4.12	15.46	15.46	قرطاج
LA GOULETTE	15.57	15.57			2.85	2.85	12.73	12.73	حلق الوادي
EL KRAM	15.55	15.55					15.55	15.55	الكرم
CITE KHADRA	19.75	19.75			6.25	6.25	13.50	13.50	الخضراء
MENZAHA	13.13	13.13			7.23	7.23	5.90	5.90	المنزه
OMRANE SUPERIEUR	6.89	6.89			6.39	6.39	0.50	0.50	العمران الأعلى
OMRANE	8.70	8.70			7.30	7.30	1.40	1.40	العمران
TAHRIR	7.93	7.93					7.93	7.93	التحرير
LE BARDO	14.91	14.91			3.15	3.15	11.77	11.77	باردو
SEJOURMI	5.30	5.30					5.30	5.30	السيجومي
EZZOUHOUR	6.38	6.38					6.38	6.38	الزهور
EL HRAIRIA	17.30	17.30					17.30	17.30	الحرانرية
SIDI HESSINE	79.07	79.07	14.80	14.80	29.00	29.00	35.27	35.27	سيدي حسين
JEBEL JELLOUD	12.04	12.04			1.50	1.50	10.54	10.54	جبل الجلود
EL OUARDIA	10.96	10.96			3.50	3.50	7.46	7.46	الوردية
EL KABARIA	14.45	14.45			0.45	0.45	14.00	14.00	الكبارية
BAB SOUIKA	5.73	5.73			2.93	2.93	2.80	2.80	باب سويقة
SIDI EL BECHIR	7.90	7.90			2.37	2.37	5.53	5.53	سيدي البشير
LA MEDINA	7.88	7.88			5.08	5.08	2.81	2.81	المدينة
BAB BHAR	22.70	22.70			3.40	3.40	19.30	19.30	باب بحر
TOTAL	347.28	347.28	14.80	14.80	87.84	87.84	244.64	244.64	المجموع

Source : Direction régionale de l'équipement et de l'habitat

المصدر: الإدارة الجهوية للتجهيز والاسكان

تطور شبكة الطرقات المرقمة
Evolution du réseau routier classé

Unité : Km

الوحدة: كلم

DELEGATION	الطرقات المحلية		الطرقات الجهوية		الطرقات الوطنية		الطرقات السيارة		المعمدية
	Routes locales		Routes régionales		Routes nationales		Autoroutes		
	2021	2020	2021	2020	2021	2020	2021	2020	
LA MARSA	14.10	14.10	12.90	12.90	6.24	6.24			المرسى
CARTHAGE	4.59	4.59	9.97	9.97	0.90	0.90			قرطاج
LA GOULETTE			12.73	12.73					حلق الوادي
EL KRAM	4.45	4.45	5.32	5.32	5.78	5.78			الكرم
CITE KHADRA	1.50	1.50	3.00	3.00	9.00	9.00			الخضراء
MENZAH			2.70	2.70	3.20	3.20			المنزه
OMRANE SUPERIEUR			0.50	0.50					العمران الأعلى
OMRANE			1.40	1.40					العمران
TAHRIR	2.63	2.63	5.30	5.30					التحرير
LE BARDO	3.21	3.21	3.26	3.26	5.30	5.30			باردو
SEJOURMI			3.30	3.30	2.00	2.00			السيجومي
EZZOUHOUR	0.30	0.30	4.88	4.88	1.20	1.20			الزهور
EL HRAIRIA	3.50	3.50	2.50	2.50	11.30	11.30			الحرانية
SIDI HESSINE	18.77	18.77	9.40	9.40	7.10	7.10			سيدي حسين
JEBEL JELLOUD	3.05	3.05	5.29	5.29	2.20	2.20			جبل الجلود
EL OUARDIA	3.16	3.16	0.90	0.90	3.40	3.40			الوردية
EL KABARIA	4.80	4.80	5.20	5.20	4.00	4.00			الكبارية
BAB SOUIKA	2.80	2.80							باب سويقة
SIDI EL BECHIR	4.13	4.13			1.40	1.40			سيدي البشير
LA MEDINA	2.81	2.81							المدينة
BAB BHAR	3.10	3.10	8.90	8.90	7.30	7.30			باب بحر
TOTAL	76.90	76.90	97.43	97.43	70.31	70.31			المجموع

Source : Direction régionale de l'équipement et de l'habitat

المصدر: الإدارة الجهوية للتجهيز والسكان

تطور عدد الرخص المسندة للنقل البري (مجموع الرخص)

Evolution de nombre des autorisations accordées au transport terrestre (cumul des autorisations)

DELEGATION	لواج Louage		التاكسي السياحي		التاكسي الجماعي		التاكسي الفردي Taxi		المعتمدة
	2020	2019	2020	2019	2020	2019	2020	2019	
TOTAL	550	549	56	60	270	274	9039	9138	المجموع

Source : Direction régionale du transport terrestre à

المصدر: الإدارة الجهوية للنقل البري ب

تطور النقل الحديدي حسب المحطة
Evolution Transport ferroviaire selon la station

Station	البضائع المفرغة(طن)		البضائع المشحونة(طن)		المغادرون		الوافدون		المحطة
	Les marchandises débarquées(tonne)		Les marchandises embarquées(tonne)		Les sortants		Les entrants		
	2021	2020	2021	2020	2021	2020	2021	2020	
TUNIS MEDINA	<u>38278</u>	<u>32871</u>	<u>51194</u>	<u>14701</u>	<u>4367</u>	<u>3901</u>	<u>4420</u>	<u>3955</u>	تونس المدينة
Ligne banlieue					4025	3569	4025	3569	خط الأحواز
Grandes lignes					342	332	395	386	الخطوط البعيدة
Total 1									المجموع 1
JEBEL JELLOUD	<u>225</u>	<u>1251</u>	<u>2018</u>	<u>418</u>	<u>43.236</u>	<u>18.207</u>	<u>43.016</u>	<u>18.024</u>	جبل الجلود
Ligne banlieue					43	18	43	18	خط الأحواز
Grandes lignes					0.236	0.207	0.016	0.024	الخطوط البعيدة
Total 2									المجموع 2
Total gouvernorat	38503	34122	53212	15119	4410	3919	4463	3973	مجموع الولاية

Source : Société Nationale des chemins de fer Tunisiens

المصدر: الشركة الوطنية للسكك الحديدية التونسية

النقل الجوي: مطار
Transport aérien: l'aéroport

Mouvement	Mouvement intérieur الحركة الداخلية		Mouvement international الحركة الدولية				الحركة
	2021	2020	Non régulier غير المنتظمة		Régulier المنتظمة		
			2021	2020	2021	2020	
Les vols	2814	2235	124	509	25130	19579	الطيران
Les passagers	122427	84177	10428	21308	2545142	1952193	المسافرون
Les marchandises (kg)	5472	7865	20255	125971	26042477	24932686	شحن البضائع (كغ)

Source : Office de l'aviation civile et des aéroports

المصدر : ديوان الطيران المدني والمطارات

تطور النقل البحري حسب الميناء
Evaluation du transport maritime selon le port

Port	Marchandises(T) البضائع (طن)				Les passagers المسافرين		Navires حركة السفن		الميناء
	Embarquées المشحونة		Débarquées المفرغة		2021	2020	2021	2020	
	2021	2020	2021	2020					
LA GOULETTE	629283	661503	298952	258864	573437	312346	758	706	حلق الوادي
Total	629283	661503	298952	258864	573437	312346	758	706	المجموع

Source : Office de la marine marchande et des ports

المصدر : ديوان البحرية التجارية والموانئ

البريد و الاتصالات

Poste et télécommunication

البريد (البنية التحتية)

La poste (Infrastructure de base)

Délégation	عدد النوافذ		مكاتب البريد		المعتمدية
	Nombre de guichets		Bureaux de poste		
	2021	2020	2021	2020	
Carthage	19	16	5	4	قرطاج
Medina	23	23	4	4	تونس المدينة
Beb Bhar	90	90	8	8	باب بحر
Beb Souika	18	18	2	2	باب سوقة
Omrane	11	11	2	2	العمران
Omrane Supérieur	17	17	3	3	العمران الأعلى
Ettahrir	6	6	1	1	التحرير
Menzah	38	38	5	5	المنزه
Cité Khadhra	29	29	4	4	حي الخضراء
Bardo	26	26	3	3	باردو
Sejoui	10	10	2	2	السيجومي
Ezzouhour	9	9	1	1	الزهور
Hrairia	9	9	2	2	الحرايرية
Sidi Hassine	9	9	2	2	سيدي حسين
Ouardia	9	9	1	1	الوردية
Kabaria	14	14	3	3	الكبارية
Sidi El Bechir	6	6	1	1	سيدي البشير
Jebel Jelloud	10	10	2	2	جبل الجلود
La Goulette	15	15	4	4	حلق الوادي
Kram	16	16	4	4	الكرم
La marsa	25	25	4	4	المرسى
Total Gouvernorat	409	406	63	62	كامل الولاية

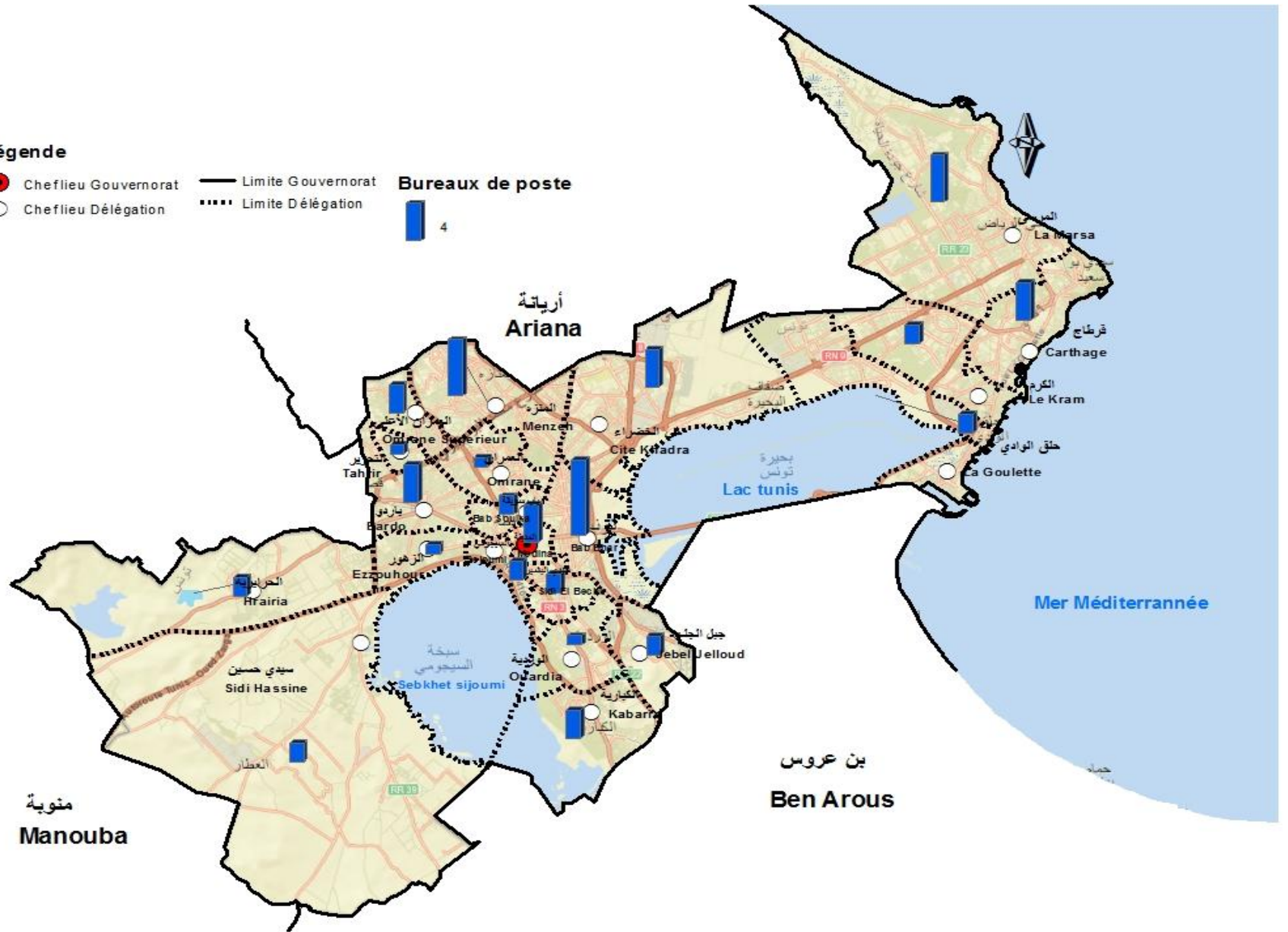
Source: MC / PT/ District Tunis

المصدر : وزارة المواصلات / البريد التونسي / إقليم تونس

Légende

- Chef lieu Gouvernorat
- Chef lieu Délégation
- Limite Gouvernorat
- ⋯ Limite Délégation

Bureaux de poste



منوبة
Manouba

بن عروس
Ben Arous

Mer Méditerranée

أريانة
Ariana

بحيرة تونس
Lac tunis

خدمات البريد (العمليات المالية بالآلاف دينار)

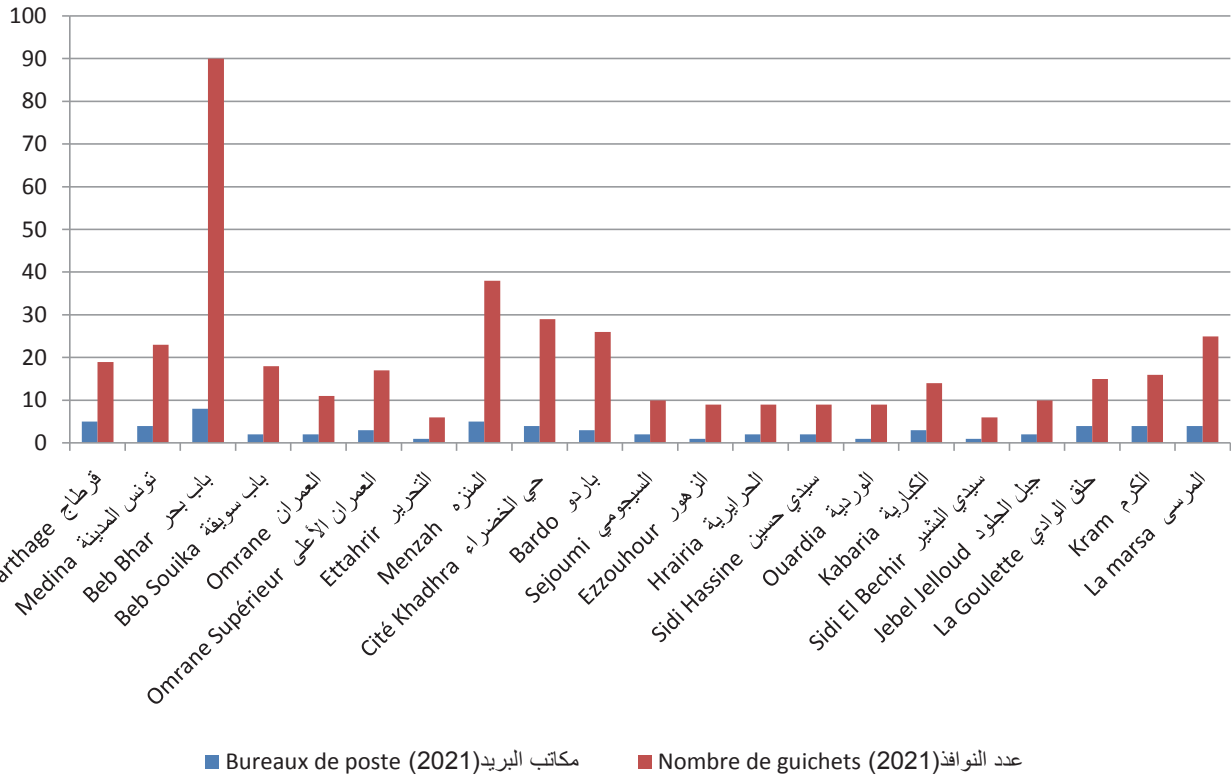
Service de la poste (Opérations financières en mille dinars)

Délégation	قيمة حوالات واردة من الخارج		قيمة حوالات مستخلصة		قيمة حوالات مرسله		المعتمدية
	Mandats reçus de l'étranger		Mandats reçus		Mandats émis		
	2021	2020	2021	2020	2021	2020	
Carthage	4315	3285	12095	9212	20260	18634	قرطاج
Medina	3065	2115	21540	15868	11035	10786	تونس المدينة
Beb Bhar	21406	18242	58868	42123	60028	53302	باب بحر
Beb Souika	5582	3008	22570	12402	11939	10236	باب سويقة
Omrane	2986	2037	12925	10933	4926	4620	العرمان
Omrane Supérieur	3890	3336	13045	9215	8009	7935	العرمان الأعلى
Ettahrir	3085	2496	6560	4002	3650	3420	التحرير
Menzah	11165	8238	32260	26640	25818	23134	المنزه
Cité Khadhra	18080	21533	33150	30018	35614	33060	حي الخضراء
Bardo	10036	8372	19226	16785	39780	38820	باردو
Sejoui	1824	1402	12796	8045	4236	3874	السيجومي
Ezzouhour	2506	2318	5086	4197	3038	2264	الزهور
Hrairia	2683	2085	6223	4802	10675	9402	الحريرية
Sidi Hassine	3075	2714	12028	10003	11126	9366	سيدي حسين
Ouardia	1876	1033	4020	2711	2890	2204	الوردية
Kabaria	5382	4862	12130	10266	9116	8718	الكبارية
Sidi El Bechir	1620	1066	3039	2439	2472	2138	سيدي البشير
Jebel Jelloud	3116	2987	4072	2978	4116	3896	جبل الجلود
La Goulette	2335	1988	11306	8006	1865	1226	حلق الوادي
Kram	6115	5068	14832	12422	14238	13022	الكرم
La marsa	8872	8422	28025	26146	28112	26004	المرسى
Total Gouvernorat	123014	106607	345796	269213	312943	286061	كامل الولاية

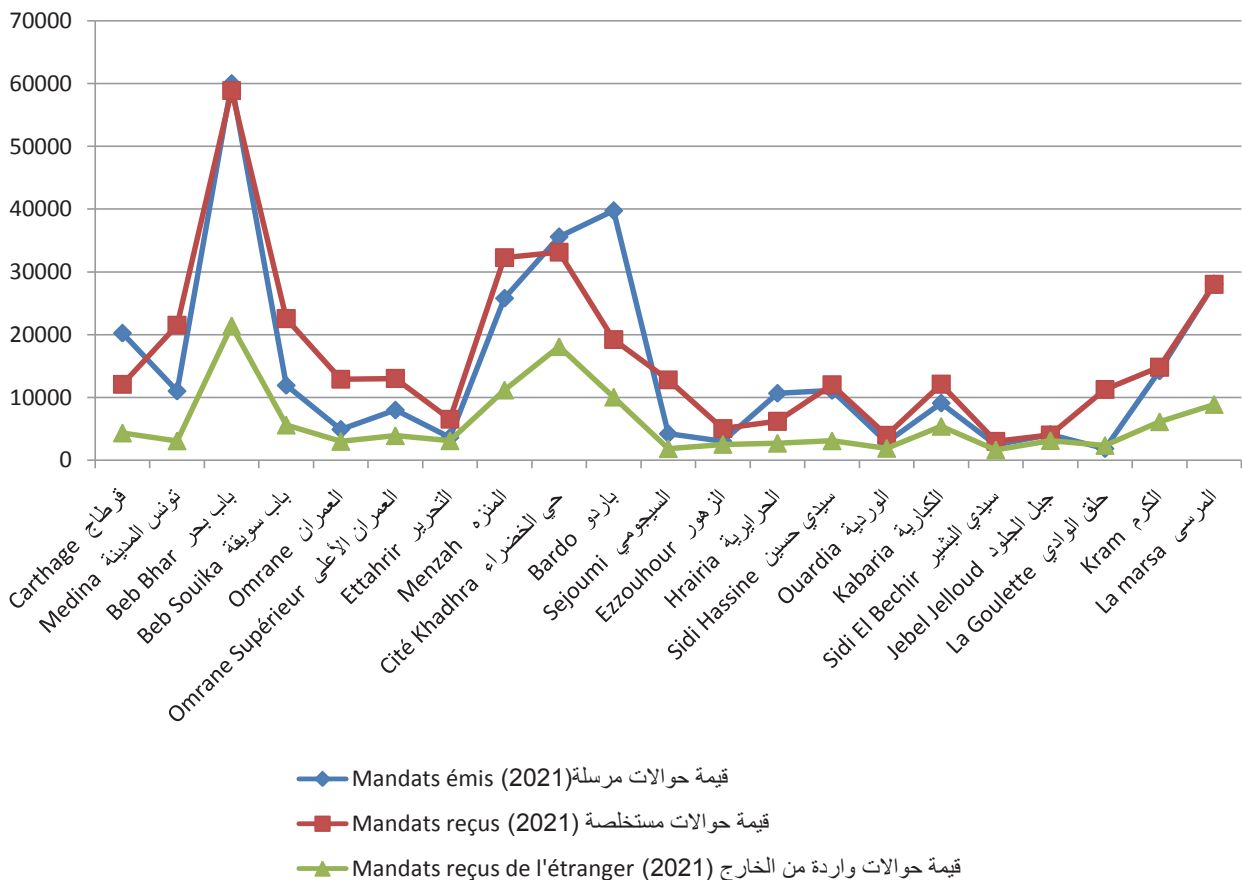
Source: MC / PT/ District Tunis

المصدر : وزارة المواصلات / البريد التونسي / إقليم تونس

La poste البريد



Mandats postaux الحوالات البريدية



الاتصالات (الشبكة والمستخدمين)

Télécommunication (Réseau et abonnés)

Délégation	مستخدمو الهاتف العادي		طاقة استيعاب الشبكة		المعمدية
	Abonnés téléphone fixe		Capacité réseau		
	2020	2018	2020	2018	
Omrane					العمران
Cité Khadhra	35190	50510	75168	111462	حي الخضراء
Menzah					المنزه
Medina					تونس المدينة
Sidi El Bechir					سيدي البشير
Beb Bhar	27560	12092	35833	19042	باب بحر
Beb Souika					باب سوقية
Sidi Hassine					سيدي حسين
Hrairia	20007	14212	47100	35412	الحرايرية
Sejoui					السيجومي
Bardo					باردو
Ettahrir	25705	36860	45776	80665	التحرير
Ezzouhour					الزهور
Omrane Supérieur					العمران الأعلى
Ouardia					الوردية
Jebel Jelloud	24102	24104	34619	33153	جبل الجلود
Kabaria					الكبارية
La marsa					المرسى
Carthage	42075	31225	93437	65332	قرطاج
La Goulette					حلق الوادي
Kram					الكرم
Total Gouvernorat	174639	169003	331933	345066	كامل الولاية

Source: MC / PT/ District Tunis

معطيات 2017 غير متوفرة

المصدر : وزارة المواصلات / البريد التونسي / إقليم تونس

التجارة و القطاع المصرفي
Commerce et Institutions financières

تطور عدد نقاط البيع حسب النشاط التجاري

Evolution des points de vente selon l'activité commerciale

DELEGATION	عدد نقاط تجارة التفصيل		عدد نقاط تجارة الجملة		المعتمدية
	Nbre des points de commerce en détail		Nbre des points de commerce en gros		
	إلى غاية سنة 2020	إلى غاية سنة 2019	إلى غاية سنة 2020	إلى غاية سنة 2019	
Carthage	608	581	118	116	قرطاج
Medina	1423	1410	226	215	تونس المدينة
Beb Bhar	7522	7515	2636	2631	باب بحر
Beb Souika	3152	3131	2654	2652	باب سويقة
Omrane	1149	1138	132	130	العمران
Omrane Supérieur	991	979	127	121	العمران الأعلى
Ettahrir	1048	1031	131	129	التحرير
Menzah	4022	4030	1452	1448	المنزه
Cité Khadhra	1822	1799	674	673	حي الخضراء
Bardo	3124	3114	617	611	باردو
Sejoui	1228	1219	115	113	السيجومي
Ezzouhour	2442	2431	158	156	الزهور
Hrairia	1073	1069	153	151	الحرايرية
Sidi Hassine	2663	2655	206	201	سيدي حسين
Ouardia	2271	2259	354	351	الوردية
Kabaria	748	737	97	93	الكبارية
Sidi El Bechir	720	709	330	327	سيدي البشير
Jebel Jelloud	789	772	98	96	جبل الجلود
La Goulette	2871	2883	1003	997	حلق الوادي
Kram	2046	2035	507	501	الكرم
La marsa	3541	3523	624	621	المرسى
TOTAL	45253	45020	12412	12333	المجموع

Source : Direction Régionale de Commerce Tunis

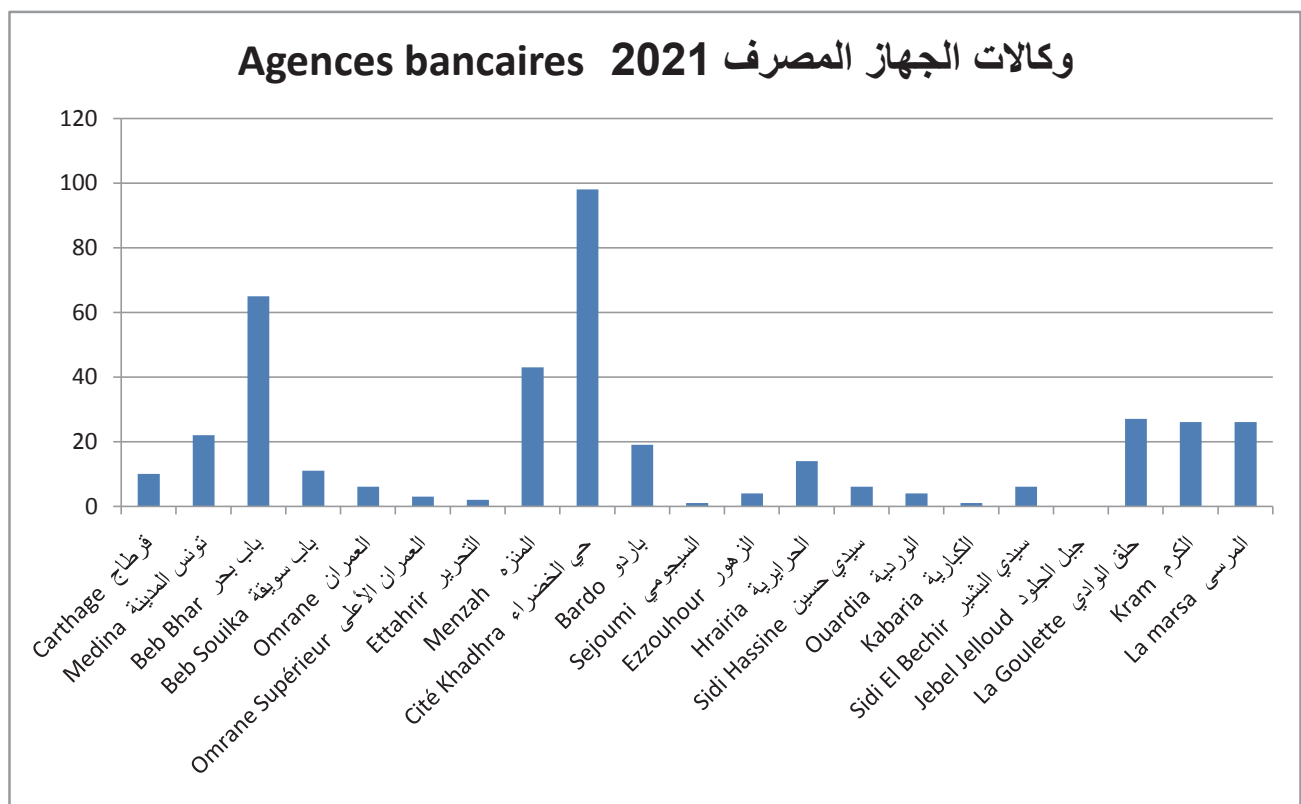
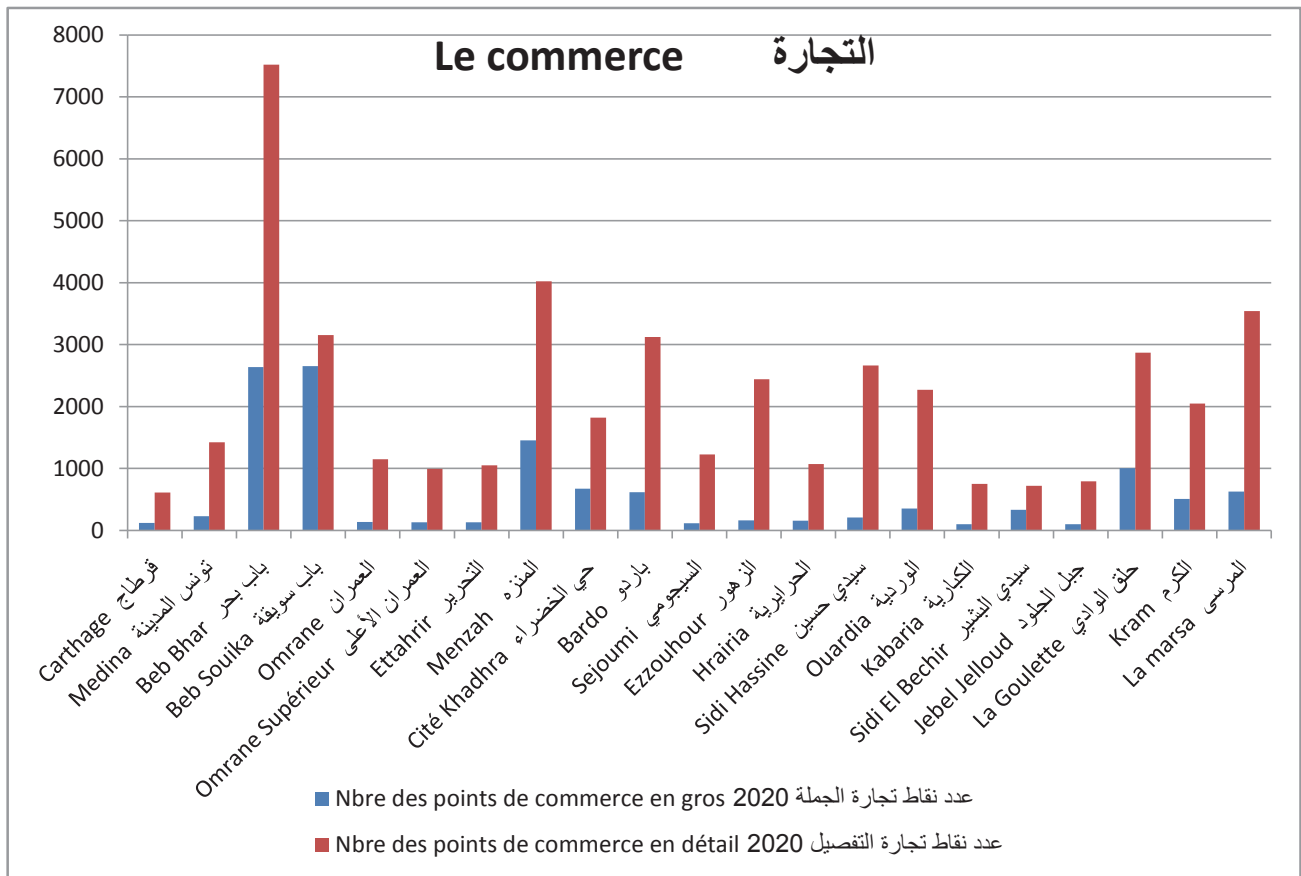
المصدر : الإدارة الجهوية للتجارة بتونس

وكالات الجهاز المصرفي حسب المعتمدية

Agences bancaires par délégation

Délégation	2021	2020	المعتمدية
Carthage	10	10	قرطاج
Medina	22	22	تونس المدينة
Beb Bhar	65	65	باب بحر
Beb Souika	11	11	باب سوقية
Omrane	6	6	العمران
Omrane Supérieur	3	3	العمران الأعلى
Ettahrir	2	2	التحرير
Menzah	43	45	المنزه
Cité Khadhra	98	98	حي الخضراء
Bardo	19	19	باردو
Sejoumi	1	1	السيجومي
Ezzouhour	4	4	الزهور
Hrairia	14	13	الحريرية
Sidi Hassine	6	6	سيدي حسين
Ouardia	4	4	الوردية
Kabaria	1	1	الكبارية
Sidi El Bechir	6	6	سيدي البشير
Jebel Jelloud	0	0	جبل الجلود
La Goulette	27	27	حلق الوادي
Kram	26	24	الكرم
La marsa	26	26	المرسى
Total Gouvernorat	394	393	كامل الولاية

Source: B.C.T



مساعدة التنمية

Appui Au Développement

المشاريع الممولة عن طريق بنك تمويل المؤسسات الصغرى والمتوسطة حسب المعتمديات

Projets financés par la BFPME par délégation

DELEGATION	مواطن الشغل المتوقع إحداثها		الكلفة المصادق عليها (أ.د.)		الكلفة الجمالية للمشاريع (أ.د.)		عدد المشاريع		المعتمدية
	Emploi à créer		Coût agréé en m.D		Coût total de projets en m.D		Nbre de projets		
	2021	2020	2021	2020	2021	2020	2021	2020	
TOTAL	20	12			1040	558	2	2	المجموع
Total Tunisie	574	784			12000	14600	42	42	كامل البلاد

Source: BFPME

المصدر: فرع بنك تمويل المؤسسات الصغرى والمتوسطة ب

تطور تدخلات البنك التونسي للتضامن

Evolution de l'activité de la banque tunisienne de solidarité

DELEGATION	عدد مواطن الشغل		تكلفة المشاريع (ألف دينار)		عدد القروض المسندة		المعتمدية
	Nombre d'emplois à créer		Coût des projets en 1000 dt		Nombre de crédits accordés		
	2021	2020	2021	2020	2021	2020	
CARTHAGE	16	19	255	207	18	17	قرطاج
TUNIS MEDINA	137	116	2218	2378	140	109	تونس المدينة
BAB BHAR	319	330	5211	7133	281	274	باب بحر
BAB SOUIKA	40	23	237	271	39	20	باب سوقة
EL OMRAN	30	46	522	554	32	34	العرمان
OMRANE SUPERIEUR	42	52	706	733	50	45	العرمان الأعلى
TAHRIR	18	22	394	449	24	22	التحرير
MENZAHA	63	54	1291	1236	70	45	المنزه
CITE KHADRA	22	32	354	698	31	25	حي الخضراء
LE BARDO	82	88	1712	2219	92	88	باردو
SEJOURMI	80	95	514	754	81	87	السيجومي
EZZOUHOUR	54	69	847	1516	63	61	الزهور
EL HRAIRIA	53	70	750	1227	57	67	الحريرية
SIDI HESSINE	79	109	1414	2223	96	97	سيدي حسين
EL OUARDIA	45	69	638	1080	55	56	الوردية
EL KABARIA	54	41	705	408	64	38	الكبارية
SIDI EL BECHIR	5	3	138	28	5	3	سيدي البشير
JEBEL JELLOUD	3	3	113	14	3	3	جبل الجلود
LA GOULETTE	35	25	650	397	45	21	حلق الوادي
EI Kram	46	56	1241	1336	54	45	الكرم
LA MARSA	73	75	2169	1544	90	71	المرسى
Total	1296	1397	22079	26405	1390	1228	المجموع

Source: Banque Tunisienne de Solidarité (au 31-12)

المصدر : البنك التونسي للتضامن (12-31 من كل سنة)

مشروع التنمية المندمجة : معتمدية المدينة
 Projet de Développement Intégré : Médina

Actions	الإنتاج		البرمجة المحيطة		الوحدة	العناصر
	Réalisation		Prog, Actualisé			
	مالي (أ.د.)	مادي	مالي (أ.د.)	مادي		
1- Actions Individuelles Productives	1662.557		1662.557			1_ العناصر الفردية المنتجة
	1365.782	3	1365.782	3	مؤسسة	- إحدات مؤسسات
	250.775	16	250.775	16	مشروع	- إحدات مشاريع في المهن الصغرى
	46	14	46	14	مشروع	- إحدات مشاريع في الصناعات التقليدية
2- Actions Collectives	3706.08		3737.818			2_ العناصر الجماعية
Infrastructures Productives	1974.7		1974.7			البنية الأساسية المنتجة
	884.08	13 ورشة	884.08	13 ورشة	منطقة	- بناء المنطقة الحرفية بنهج القرامد
	1090.62	سوق	1090.62	1	سوق	- تهيئة سوق سيدي السريدك بالحفصية
Infrastructures	1731.38		1763.118			البنية الأساسية
	819.562	1.85	845	1.85	كلم	- تهيئة وتعبيد طرقات
	52.818	130	59.118	130	نقطة إضاءة	- التنوير العمومي
	700	0.974	700	0.974	كلم	- التطهير
	159		159		50 عائلة	- الماء الصالح للشرب
Equipement Collectifs	598.543	1	609.399			التجهيزات الجماعية
	98.144	1000 م ²	109	1000 م ²	منطقة/منتزه	- تهيئة منتزهات ومناطق خضراء
	500.399	1	500.399	1	قاعة	- بناء قاعة رياضة الناصرية
3- Etudes et Gestion	300		300			3_ الدراسات و التسيير
Etudes						الدراسات
Gestion						التسيير
Total	6267.18		6309.774			المجموع
Total Tunisie						كامل البلاد

مشروع التنمية المندمجة : معتمدية الوردية
Projet de Développement Intégré :El ouerdia

Actions	الإنتاج		البرمجة المحينة		Unité الوحدة	العناصر
	Réalisation		Prog, Actualisé			
	مالي (أ،د)	مادي	مالي (أ،د)	مادي		
1- Actions Individuelles Productives	258.194		238.2			1_العناصر الفردية المنتجة
	250.194	17	230.2	17	مشروع	- إحدات مشاريع في المهن الصغرى
	8	2	8	2	مشروع	- إحدات مشاريع في الصناعات التقليدية
2- Actions Collectives	3144.982		3244.383			2_العناصر الجماعية
Infrastructures Productives	895.489		994.89			البنية الأساسية المنتجة
	895.489	1	994.89	1	سوق	- السوق البلدي بلاكانيا
Infrastructures	2249.493		2249.493			البنية الأساسية
	1656	4.3	1656	4.3	كلم	- تهيئة وتعبيد الطرقات
	171.5	300	171.5	300	نقطة إضاءة	- التنوير العمومي
	421.993	1420 م (ربط 150 مسكن + 75 منشأة)	421.993	4,9 (ربط 750 مسكن)	كلم	- التطهير
Equipement Collectifs	670.806		1664.6			التجهيزات الجماعية
	406.206	1	1400	1	مركز	- توسعة النادي الثقافي أبو القاسم الشابي
	264.6	1	264.6	1	منطقة /منتزه	- تهيئة مناطق خضر (حديقة 15 أكتوبر)
3- Etudes et Gestion	300		300			3_الدراسات و التسيير
Etudes						الدراسات
Gestion						التسيير
Total	4373.982		5447.183			المجموع
Total Tunisie						كامل البلاد

مشروع التنمية المندمجة : معتمدية سيدي حسين
Projet de Développement Intégré :Nom du projet

Actions	الإنتاج		البرمجة المحينة		Unité الوحدة	العناصر
	Réalisation		Prog, Actualisé			
	مالي (أ،د)	مادي	مالي (أ،د)	مادي		
1- Actions Individuelless Productives	617.027		3000			1_العناصر الفردية المنتجة
	175.661	2	371	95	مشروع	- إجدات مشاريع فلاحية
	104.04	2	735	6	مؤسسة	- إجدات مؤسسات صغرى
	211.155	22	1750	233	مشروع	- إجدات مشاريع مهن صغرى وقروض صغرى
	126.171	6	144	57	مشروع	- إجدات مشاريع صناعات تقليدية
2- Actions Collectives	2025.158	1	6166			2_العناصر الجماعية
Infrastructures Productives	810	1	2805			البنية الأساسية المنتجة
	810	1	810	1	سوق	- تهيئة السوق البلدي قسط 2
			1850	1	مركز	- بناء مركز العمل عن بعد
			145	17	بنر	- كهربية آبار سطحية
Infrastructures	1215.158	0	3361			البنية الأساسية
			200		كلم	- تهيئة المسلك الريفي الرباط بين مقطع الحدارة وطريق الحويج
	258.158		170		كلم	- تهيئة المسلك الريفي 5035 يربط بين بنوارة والحويج
			104		كلم	- تهيئة طرقات حي باي موسى
			1500		معبر	- بناء معبر الجبارة
			80	22	نقطة إضاءة	- تنوير عمومي بحي باي موسى
			250	160	نقطة إضاءة	- تنوير عمومي بحي دريد
			100	70	نقطة إضاءة	- تنوير عمومي بالجبارة العليا
	67		67	0.25	كلم	- مد شبكات المياه المستعملة باي موسى
	890		890	2.94	كلم	- مد شبكات المياه المستعملة بحي دريد
Equipement Collectifs	0	0	1084			التجهيزات الجماعية
			1084	1	مركب	- إجدات مركب شبابي ورياضي بحي باي موسى
3- Etudes et Gestion						3_الدراسات و التسيير
Etudes	300	500	500			الدراسات
Gestion						التسيير
Total	2942.185	501	10750			المجموع
Total Tunisie						كامل البلاد

**البرنامج الجهوي للتنمية لسنة 2021
PRD**

Délégation	التدخل في الميدان الاقتصادي	التطهير	الشباب والثقافة والصحة	التكوين المهني	دعم موارد الرزق	تحسين السكن	التنوير الريفي	الماء الصالح للشرب	الطرق والمسالك والمعابر	المعمدية
Total Gouvernorat		1875.8	463					200	300	المجموع

الحوكمة
Gouvernance

توزيع الجمعيات حسب المعتمدية
Répartition des associations selon la délégation

المعتمدية	ودادية	خيرية اجتماعية	مواطنة	ثقافية	تنموية	الطفولة	بيئية	أجنبية	نسائية	شبابية	حقوقية	المدارس	دélégation
المعتمدية	Amicale	Charité Sociale	citoyenneté	Culturelle	Développement	Enfance	environnementale	Etrangère	Féminine	jeunesse	juridique	les écoles	
المجموع	420	553	255	958	527	37	87	159	52	57	206	237	Total

مؤشرات تتعلق بالحوكمة حسب البلديات
Indicateurs de Gouvernance des Municipalités

Communes	نفقات العنوان الأول (بالآلاف دينار)		حجم الأجرور (بالآلاف دينار)		الصندوق المشترك للجماعات المحلية (بالآلاف دينار)		مداخيل العنوان الأول (بالآلاف دينار)		العدد الجملي للأعوان (بما في ذلك الإطار)		عدد الإطارات		الاستثمارات العمومية (بالآلاف دينار)		الاستثمارات البلدية (عنوان II) (بالآلاف دينار)		المداخيل الجمالية (بالآلاف دينار)		البلديات
	2021	2020	2021	2020	2021	2020	2021	2020	2021	2020	2021	2020	2021	2020	2021	2020	2021	2020	
Tunis	126256	116932	91246	84275	447	10475	126494	2918	4455	4559	296	248	2709007	2623506	15409	19934	193917	189665	تونس
Bardo																			باردو
Kram	9646	9058	5819	5659	3654	2918	10866	9554	282	290	19	23	126		3401	3672	19569	19135	الكرم
La goulette																			حلق الوادي
Carthage	4229	3810	3459	3253	1299	535	4229	3810	167	171	14	13			4023	3418	8452	7228	قرطاج
Sidi bousaid																			سيدي بوسعيد
Marsa	18896	16770	8900	8329			22505	19580	427	435	67	56			5597	3852	37089	30551	المرسى
Sidi hsine																			سيدي حسين
Total	159027	146570	109424	101516	5400	13928	164094	35862	5331	5455	396	340	2709133	2623506	28430	30876	259027	246579	المجموع



وزارة التنمية والإستثمار والتعاون الدولي

Ministère du Développement de l'Investissement et de la
Coopération internationale

المنذوبية العامة للتنمية الجهوية

Commissariat Général au Développement Régional

25 مكرر نهج صدر بعل 1002 لافايات تونس

25 bis rue Asdrubal, 1002 Lafayette, Tunis

<http://www.cgdr.nat.tn>

cgdr@mdci.gov.tn

الهاتف : +21671799454 / +21671799200

الفاكس : +21671787234+

98 شارع محمد الخامس ساحة باستور البلديير 1002 تونس
98, Avenue Med V, Place Pasteur le Belvédère -1002 Tunis
الهاتف : (+216)71799454-(+216)71848982
الفاكس : (+216) 71787234
البريد الالكتروني : cgdr@cgdr.nat.tn
الموقع الالكتروني : www.cgdr.nat.tn

السعر : 10 دنانير

Prix : 10 DT

ردم د : ISSN : 1737-8796