



المنذوبية العامة للتنمية الجهوية
Commissariat Général au
Développement Régional

الجمهورية التونسية
وزارة الإقتصاد والتخطيط
المنذوبية العامة للتنمية الجهوية

ولاية بنزرت في أرقام

Gouvernorat de Bizerte en chiffres

2023

PREFACE

En Tunisie, une information statistique pertinente, relativement à la situation économique et sociale des régions du pays, régulièrement mise à la disposition des publics, constitue une ressource indispensable à la prise de décision. Les statistiques régionales fiables revêtent, donc, une importance capitale à toute démarche de rationalisation des choix et des décisions à prendre dans tous les domaines du développement.

Cette édition de "Gouvernorat... en chiffres", constitue un recueil consolidé de statistiques régionales à même de performer l'offre statistique à l'échelle de nos gouvernorats.

Le Commissariat Général au Développement Régional en remercie ses partenaires.

توطئة

تشكل المعلومة الاحصائية الدورية والدقيقة الشاملة لكافة القطاعات الاقتصادية والاجتماعية ولكل الجهات أداة اساسية لأخذ القرار في المجال التنموي.

وتحرص المندوبية العامة للتنمية الجهوية من خلال نشرية "ولاية... في أرقام" على المساهمة في توفير المعلومة الاحصائية الجهوية.

وبمناسبة هذا الاصدار، تتوجه المندوبية العامة للتنمية الجهوية بالشكر لكل من تعاون معها في انجاز هذه النشرة من هياكل عمومية وطنية وجهوية.

SOMMAIRE

الفهرس

Présentation du gouvernorat	1	تقديم الولاية
Principaux indicateurs socio-économiques	2	أهم المؤشرات الاجتماعية والاقتصادية
Population et conditions de vie des ménages	3	السكان وظروف عيش الأسر
Evolution de la population par délégation	4	تطور عدد السكان حسب المعتمدية
Evolution de la population par commune	5	تطور عدد السكان حسب البلدية
Evolution des principaux indicateurs de conditions de vie des ménages	6	تطور أهم مؤشرات ظروف عيش الأسر
Promotion sociale	7	النهوض الاجتماعي
Distances inter-délégations (KM)	8	المسافات الفاصلة بين المعتمديات (كلم)
Caractéristiques migratoires	9	خصائص الهجرة
Migration intérieure	10	الهجرة الداخلية
Répartition des migrants selon la délégation de résidence en 2014 , raisons de sortie totale genre	11	توزيع المهاجرين حسب معتمدية الإقامة سنة 2014 وأسباب المغادرة مجموع الجنسين
Répartition des migrants selon la délégation de résidence en 2014 , raisons de sortie totale masculin	12	توزيع المهاجرين حسب معتمدية الإقامة سنة 2014 وأسباب المغادرة مجموع ذكور
Répartition des migrants selon la délégation de résidence en 2014 , raisons de sortie totale féminin	13	توزيع المهاجرين حسب معتمدية الإقامة سنة 2014 وأسباب المغادرة مجموع إناث
Migration extérieure	14	الهجرة الخارجية
Répartition des immigrants et des émigrants selon la délégation de résidence, les raisons d'émigration totale genre	15	الهجرة الخارجية: توزيع الوافدين و المغادرين خلال الفترة حسب معتمدية الإقامة وأسباب المغادرة مجموع الجنسين
Répartition des immigrants et des émigrants selon la délégation de résidence, les raisons d'émigration totale masculin	16	الهجرة الخارجية: توزيع الوافدين و المغادرين خلال الفترة حسب معتمدية الإقامة وأسباب المغادرة مجموع ذكور
Répartition des immigrants et des émigrants selon la délégation de résidence, les raisons d'émigration totale féminin	17	الهجرة الخارجية: توزيع الوافدين و المغادرين خلال الفترة حسب معتمدية الإقامة وأسباب المغادرة مجموع إناث
Les secteurs sociaux	18	القطاعات الاجتماعية
L'Education	19	التعليم
Evolution du nombre des écoles et des salles d'études du 1er cycle de l'enseignement de base	20	تطور عدد المدارس والفاعات بالمرحلة الأولى من التعليم الأساسي
Evolution du nombre des écoles préparatoires, des lycées et des salles d'études du 2ème cycle de l'enseignement de base et de l'enseignement secondaire	21	تطور عدد المدارس الإعدادية والمعاهد الثانوية وقاعات التدريس بالمرحلة الثانية من التعليم الأساسي والتعليم الثانوي
Evolution du nombre des élèves et des enseignants du 1er cycle de l'enseignement de base	22	تطور عدد التلاميذ والمدرسين بالمرحلة الأولى من التعليم الأساسي
Evolution du nombre des élèves et des enseignants du 2ème cycle de l'enseignement de base et l'enseignement secondaire	23	تطور عدد التلاميذ والمدرسين بالمرحلة الثانية من التعليم الأساسي والتعليم الثانوي
Evolution des indicateurs du 1er cycle de l'enseignement de base	24	تطور مؤشرات المرحلة الأولى من التعليم الأساسي
Evolution des indicateurs du 2ème cycle de l'enseignement de base et de l'enseignement secondaire	25	تطور مؤشرات المرحلة الثانية من التعليم الأساسي والتعليم الثانوي
Evolution des taux de réussite pour la 1ère année de l'enseignement secondaire et du bac	26	تطور نسب النجاح إلى السنة الأولى ثانوي والباكالوريا
Répartition des bacheliers par spécialité(2017/2018)	27	توزيع الناجحين في البكالوريا حسب الإختصاص
Répartition des bacheliers par spécialité 2017/2018 (Suite1)	28	توزيع الناجحين في البكالوريا حسب الإختصاص (يتبع1)
Répartition des bacheliers par spécialité 2017/2018 (Suite2)	29	توزيع الناجحين في البكالوريا حسب الإختصاص (يتبع2)
Répartition des bacheliers par spécialité 2017/2018 (Suite3)	30	توزيع الناجحين في البكالوريا حسب الإختصاص (يتبع3)
Evolution des abandons dans les différents cycles de l'enseignement	31	تطور عدد المنقطعين بمختلف مراحل التعليم
Evolution des indicateurs du 1 er cycle de base de l'enseignement privé	32	تطور أهم مؤشرات المرحلة الأولى من التعليم الأساسي الخاص
Evolution des indicateurs du 2ème cycle de base et secondaire de l'enseignement privé	33	تطور أهم مؤشرات المرحلة الثانية من التعليم الأساس والثانوي الخاص
Enseignement Supérieur	34	التعليم العالي
Evolution du nombre des étudiants selon les établissements universitaires	35	تطور عدد الطلبة حسب المؤسسات الجامعية
Evolution des indicateurs de l'enseignement supérieur	36	تطور مؤشرات التعليم العالي
Etablissements des services Universitaires	37	مؤسسات الخدمات الجامعية

Formation professionnelle	38	التكوين المهني
Evolution des indicateurs de la formation professionnelle (A.T.F.P)	39	تطور مؤشرات التكوين المهني (الوكالة التونسية للتكوين المهني)
Evolution des indicateurs de la formation professionnelle (A.T.F.P) (suite)	40	تطور مؤشرات التكوين المهني (الوكالة التونسية للتكوين المهني) (يتبع)
Evolution des indicateurs de la formation professionnelle (Autres centres publics)	41	تطور مؤشرات التكوين المهني (المراكز العمومية الأخرى)
Evolution des indicateurs de la formation professionnelle (Autres centres publics) (suite)	42	تطور مؤشرات التكوين المهني (المراكز العمومية الأخرى) (يتبع)
Evolution des indicateurs de la formation professionnelle selon l'intervenant	43	تطور مؤشرات التكوين المهني حسب المتدخل
Evolution des indicateurs de la formation professionnelle selon l'intervenant (suite)	44	تطور مؤشرات التكوين المهني حسب المتدخل (يتبع)
Emploi	45	التشغيل
Evolution des demandes et des offres d'emploi (catégories cadres)	46	تطور طلبات وعروض الشغل لفائدة الإطار
Evolution des demandes et des offres d'emploi (catégories non cadres)	47	تطور طلبات وعروض الشغل لفائدة غير الإطار
La Santé	48	الصحة
Equipements sanitaires dans le secteur public (partie 1)	49	التجهيزات الصحية بالقطاع العام (الجزء الأول)
Equipements sanitaires dans le secteur public (partie 2)	50	التجهيزات الصحية بالقطاع العام (الجزء الثاني)
Equipements sanitaires dans le secteur privé (partie 1)	51	التجهيزات الصحية بالقطاع الخاص (الجزء الأول)
Equipements sanitaires dans le secteur privé (partie 2)	52	التجهيزات الصحية بالقطاع الخاص (الجزء الثاني)
Le personnel médical dans le secteur public	53	الإطار الطبي بالقطاع العام
Le personnel médical dans le secteur privé	54	الإطار الطبي بالقطاع الخاص
Le personnel paramédical dans le secteur public	55	الإطار شبه الطبي بالقطاع العام
Jeunesse et enfance	56	الشباب والطفولة
Espaces de la jeunesse	57	الفضاءات الشبابية
Espaces de l'enfance	58	فضاءات الطفولة
Espaces sportifs	59	الفضاءات الرياضية
Associations sportives civiles	60	الجمعيات الرياضية المدنية
Culture	61	الثقافة
Espaces culturels	62	الفضاءات الثقافية
Musées et Sites Archéologiques (2018)	63	المتاحف والمعالم الأثرية (2018)
Affaires religieuses	64	الشؤون الدينية
Affaires religieuses_Ecoles coraniques	65	الشؤون الدينية - قطاع الكتاتيب
Affaires religieuses - Monuments	66	الشؤون الدينية - المعالم الدينية
Les secteurs productifs	67	القطاعات المنتجة
Agriculture	68	الفلاحة
Evolution de l'exploitation des lacs collinaires	69	تطور استغلال البحيرات الجبلية
Evolution de l'exploitation des grands barrages et des barrages collinaires	70	تطور استغلال السدود الكبرى و السدود الجبلية
Evolution des Ressources Hydriques par Nappe Phréatique	71	تطور الموارد المائية حسب المائدة السطحية
Evolution des Ressources Hydriques par Nappe Profonde	72	تطور الموارد المائية حسب المائدة العميقة
Evolution de la superficie des Terres Agricoles selon la Vocation	73	تطور مساحة الأراضي الفلاحية حسب المؤهلات
Evolution des Périmètres publics Irrigués selon la Délégation	74	تطور المساحات السقوية العمومية حسب المعمدية
Evolution des Périmètres Irrigués privés selon la Délégation	75	تطور المساحات السقوية الخاصة حسب المعمدية
Evolution des indicateurs des périmètres irrigués	76	تطور مؤشرات المساحات السقوية

Evolution de la superficie agricole selon l'exploitation	77	تطور المساحات المزروعة حسب الاستغلال
Evolution de la superficie agricole selon l'exploitation (suite)	78	تطور المساحات المزروعة حسب الاستغلال (يتبع)
Evolution de la Production Végétale selon l'Espèce	79	تطور الإنتاج النباتي حسب الصنف
Evolution de la Production Végétale selon l'Espèce (suite)	80	تطور الإنتاج النباتي حسب الصنف (يتبع)
Evolution du Cheptel selon l'Espèce	81	تطور تربية الماشية حسب الصنف
Evolution du petit élevage	82	تطور تربية الماشية الصغرى
Evolution de la Production Animale selon l'Espèce	83	تطور الإنتاج الحيواني حسب الصنف
Evolution de la Production Animale selon l'Espèce (suite)	84	تطور الإنتاج الحيواني حسب الصنف (يتبع)
Evolution et répartition des investissements des catégories "B" et "C" agréées	85	تطور وتوزيع الإستثمارات المصادق عليها من صنفى (ب، ج)
Répartition des projets agricoles des catégories "B" et "C" par délégation	86	توزيع المشاريع الفلاحية من صنفى "ب" و"ج" حسب المعتمدية
Répartition des projets agricoles des catégories "B" et "C" selon le secteur	87	توزيع المشاريع الفلاحية من صنفى "ب" و"ج" حسب القطاع
Evolution du nombre des huileries	88	تطور عدد معاصر زيت الزيتون
Evolution de la collecte de lait par délégation	89	تطور تجميع الحليب حسب المعتمدية
La pêche	90	الصيد البحري
Evolution des flottilles et de production de la pêche selon le port	91	تطور أسطول ونتاج الصيد البحري حسب الميناء
Energie	92	الطاقة
Consommation de l'énergie électrique selon l'usage (Basse tension)	93	استهلاك الطاقة الكهربائية حسب الإستعمال (ضغط منخفض)
Consommation de l'énergie électrique selon l'usage (Moyenne tension)	94	استهلاك الطاقة الكهربائية حسب الإستعمال (ضغط متوسط)
Consommation de l'eau potable selon l'usage	95	استهلاك الماء الصالح للشرب حسب الاستعمال
Environnement et Qualité de la vie	96	البيئة ونوعية الحياة
Indicateurs d'environnement et Qualité de la vie	97	مؤشرات حول البيئة وجودة الحياة
Evolution du nombre des abonnés au réseau d'assainissement et le nombre des stations d'épuration et de pompage	98	تطور عدد المشتركين بشبكة التطهير وعدد محطات التطهير والضخ
Industrie et Zones Industrielles	99	الصناعة والمناطق الصناعية
Répartition des entreprises industrielles	100	توزيع المؤسسات الصناعية
Répartition des entreprises industrielles (suite)	101	توزيع المؤسسات الصناعية (يتبع)
Répartition des employés industriels	102	توزيع اليد العاملة الصناعية
Répartition des employés industriels (suite)	103	توزيع اليد العاملة الصناعية (يتبع)
Répartition des entreprises industrielles totalement exportatrices	104	توزيع المؤسسات الصناعية المصدرة كليا
Répartition des entreprises industrielles totalement exportatrices (suite)	105	توزيع المؤسسات الصناعية المصدرة كليا (يتبع)
Répartition des employés industriels aux entreprises totalement exportatrices	106	توزيع اليد العاملة الصناعية بالمؤسسات المصدرة كليا
Répartition des employés industriels aux entreprises totalement exportatrices (suite)	107	توزيع اليد العاملة الصناعية بالمؤسسات المصدرة كليا (يتبع)
Répartition des entreprises selon la nationalité et le régime d'exportation	108	المؤسسات بالمناطق الصناعية حسب الجنسية ونظام التصدير
Zones Industrielles (Superficiés + Lotissements)	109	معطيات حول المناطق الصناعية (المساحة والمقاسم)
Tourisme et artisanat	110	السياحة والصناعات التقليدية
Evolution du nombre d'unités Hôtelières	111	تطور عدد الوحدات السياحية
Evolution du nombre des pensions hôtelières	112	تطور عدد الإقامات السياحية
Evolution des indicateurs d'exploitation et de séjour	113	تطور مؤشرات الاستغلال والإقامة
L'artisanat	114	توزيع الحرفيين المتحصلين على وصول تسجيل حرفية بولاية بنزرت حسب المعتمدية والاختصاص

Transport et réseau routier	115	النقل والطرق
Evolution du réseau routier	116	تطور شبكة الطرق
Evolution du réseau routier classé	117	تطور شبكة الطرق المرقمة
Evolution dunombre des autorisations accordées au transport terrestre	118	تطور عدد الرخص المسندة للنقل البري
Evolution Transport ferroviaire selon la station	119	تطور النقل الحديدي حسب المحطة
Société régionale du transport du gouvernorat de Bizerte	120	الشركة الجهوية للنقل بينزرت
Evolution du transport maritime selon le port	121	تطور النقل البحري حسب الميناء
Poste et Télécommunication	122	البريد والاتصالات
La poste (Infrastructure de base)	123	البريد (البنية التحتية)
La poste (Infrastructure de base) (suite)	124	البريد (البنية التحتية) يتبع
Service de la poste (Opérations financières)	125	خدمات البريد (العمليات المالية)
Télécommunication (Réseau et abonnés)	126	الاتصالات (الشبكة والمستخدمين)
Institutions financières	127	القطاع المصرفي
Evolution des points de vente selon l'activité commerciale	128	تطور عدد نقاط البيع حسب النشاط التجاري
Agences bancaires par délégation	129	وكالات الجهاز المصرفي حسب المعتمدة
Bureaux de change par délégation	130	مكاتب الصرف حسب المعتمدة
Appui Au Développement	131	مساندة التنمية
Projets financés par la BFPME par délégation	132	المشاريع الممولة عن طريق بنك تمويل المؤسسات الصغرى والمتوسطة حسب المعتمديات
Evolution de l'activité de la banque tunisienne de solidarité	133	تطور تدخلات البنك التونسي للتضامن
Projets de developpement intégré à Bizerte 2019	134	مشاريع التنمية المندمجة بولاية بنزرت 2019
Projet de Développement Intégré : Bizerte Nord	135	مشروع التنمية المندمجة : بنزرت الشمالية
Projet de Développement Intégré : Bizerte Sud	136	مشروع التنمية المندمجة : بنزرت الجنوبية
Projet de Développement Intégré : Zarzouna	137	مشروع التنمية المندمجة : جرزونة
Projet de Développement Intégré : Menzel Bourguiba	138	مشروع التنمية المندمجة : منزل بورقيبة
Projet de Développement Intégré : Mateur	139	مشروع التنمية المندمجة : ماطر
Projet de Développement Intégré : Ghzéla	140	مشروع التنمية المندمجة : بغزالة
Projet de Développement Intégré : Utique	141	مشروع التنمية المندمجة : بأوتيك
Projet de Développement Intégré : El Alia	142	مشروع التنمية المندمجة : العالية
Projet de Développement Intégré : Ghar El Melh	143	مشروع التنمية المندمجة : غار الملح
Projet de Développement Intégré : Menzel Jemil	144	مشروع التنمية المندمجة : منزل جميل
Projet de Développement Intégré : Ras Jebel	145	مشروع التنمية المندمجة : رأس الجبل
Gouvernance	146	الحوكمة
Répartition des associations selon la délégation (jusqu'à décembre 2021)	147	توزيع الجمعيات حسب المعتمدية إلى غاية ديسمبر 2021
Indicateurs de Gouvernance des Municipalités	148	مؤشرات تتعلق بالحوكمة حسب البلديات
Suite (Représentations graphique de certains indicateurs)	149	ملحق (خرائط مواضيعية ورسوم بيانية لبعض المؤشرات)

PRESENTATION DU GOUVERNORAT

Le Gouvernorat de Bizerte est situé à l'extrême nord du pays et sur la rive sud de la méditerranée qu'il côtoie sur un littoral nord-est de 200 Km. Ce positionnement géographique stratégique lui a conféré un avantage comparatif important pour l'attraction des différentes activités économiques et l'implantation d'un pôle multisectoriel conjuguant industrie lourde et technologie de pointe. Il se distingue, par ailleurs par la richesse de son patrimoine naturel et écologique spécifique à l'instar des Lacs de Bizerte, d' Ichkeul, et de Ghar El Meleh, l'île de la Galite ainsi que Ras Engela, ce qui constitue un atout important pour le développement de l'éco-tourisme dans le Gouvernorat. Ce potentiel touristique naturel spécifique est consolidé par un héritage en savoir faire artisanal enraciné, notamment dans la localité montagnaise de Sejnane dont la poterie fabriquée par les femmes a été récemment inscrite sur la liste représentative du patrimoine culturel immatériel de l'humanité. De plus, le Gouvernorat est doté de plages splendides, dont cap Serrat, Kef Abbad et Sidi Mechreg, surplombées par des hauteurs montagnaises offrant une vue panoramique favorable au développement des activités touristiques. D'autre part, le secteur agricole de la région de Bizerte contribue fortement à la production nationale, notamment dans les artichauts à hauteur de 45%, les pommes de terre à raison de 17%, les viandes rouges à raison de 15%, les céréalicultures à hauteur de 12%, les produits laitiers à raison de 12%, et la pêche à hauteur de 6%. Le Gouvernorat de Bizerte dispose également de 395 Ha de Zones industrielles aménagées dont 2 sont en cours de commercialisation à Utique et à Séjnène ce qui constitue un renfort de taille pour la diversification de l'appareil productif industriel constitué de 247 entreprises dont 176 sont exclusivement exportatrices.

تقديم الولاية

تقع ولاية بنزرت في أقصى شمال البلاد التونسية ممّا جعلها تحتل موقعا جغرافيا استراتيجيا باعتبار انفتاحها على البحر الأبيض المتوسط حيث تمتد سواحلها شرقا وشمالا على طول 200 كلم فضلا عن أنّها امتدادا طبيعيا لإقليم الشمال الغربي. و يعتبر هذا التموقع من الميزات التفاضلية الهامة للولاية مما جعلها قطبا اقتصاديا متكاملًا لجميع القطاعات الاقتصادية. تزخر ولاية بنزرت بتروات طبيعية هامة بواتها مكانة مرموقة للسياحة البيئية و نخص بالذكر بحيرتي بنزرت و غار الملح و جزيرة جالطة و رأس إنجلة التي تعتبر أعلى نقطة في القارة الإفريقية إضافة إلى المحمية العالمية بإشكل المرسة بقائمة التراث الدولي الطبيعي والثقافي لليونسكو منذ 1991. كما يدعم المقومات السياحية هذا الموروث التراثي والمواقع الأثرية ذات الصيت العالمي على غرار المدينة الأثرية بأوتيك و الحصن الاسباني ببنزرت و أبراج غار الملح بالإضافة للصناعات التقليدية مثل صناعة الخزف البربري بسجنان حيث تمّ مؤخرا إدراج عنصر المعارف والمهارات المرتبطة بفخار نساء سجنان في القائمة التمثيلية للتراث الثقافي اللامادي لليونسكو، هذا إضافة الى شواطئ كاب سيرات وسيدي مشرق و كاف عباد والمناطق الجبلية المحيطة بها مما سيمكن من تنمية الأنشطة السياحية بهذه المناطق واستقطاب الاستثمارات وتوفير فرص شغل. أما على مستوى قطاع الفلاحة تساهم ولاية بنزرت في الانتاج الوطني بنسبة 45% من إنتاج القنارية و 17% من البطاطا و 15% من اللحوم الحمراء و 12% من الحبوب و 12% من الألبان و 6% من انتاج الصيد البحري. هذا و يوجد في ولاية بنزرت 395 هك من المناطق الصناعية المهيأة منها منطقتين بصدد التسويق بسجنان وأوتيك وهو من شأنه أن يساهم في مزيد استقطاب المؤسسات الوطنية والأجنبية وتدعيم وتنويع النسيج الصناعي بالجهة حيث تحتضن الولاية حاليا 247 مؤسسة صناعية منها 176 مؤسسة مصدرة كليا.

أهم المؤشرات الاقتصادية والاجتماعية

Principaux indicateurs socio-économiques

Indicateurs	Unité	كامل البلاد	إقليم الشمال الشرقي	ولاية بنزرت	المؤشرات
		Tunisie Entière	Nord Est	Gvt Bizerte	
Nombre de délégations		274	84	14	عدد المعتمديات
Nombre de communes		350	91	17	عدد البلديات
Estimation de la population au 01/01/2024	mille	11887.4	4584.0	601.4	تقديرات عدد السكان 2024/01/01
Densité de la population	hab./km ²	76.8	391.9	170.3	الكثافة السكانية
Taux de Natalité 2020	‰	14.8	14.1	13.9	نسبة الولادات المصرح بها سنة 2020
Taux de Mortalité 2020	‰	6.8	6.7	6.9	نسبة الوفيات العامة سنة 2020
Taux d'accroissement naturel 2020	%	0.8	0.7	0.7	معدل الزيادة الطبيعية سنة 2020
Taux d'analphabétisme 10 ans et plus (RGPH 2014)	%	19.3	14.3	20.5	نسبة الأمية (تعداد 2014)
Population occupée selon la branche d'activité (RGPH 2014)					نسبة المشتغلين حسب القطاع (تعداد 2014)
Agriculture	%	10.5	7.1	14.6	الزراعة
Industrie Manufacturière	%	18.3	21.0	28.1	الصناعة المعملية
Industrie non Manufacturière	%	16.2	12.4	15.4	الصناعة غير المعملية
Services	%	54.9	59.3	41.9	الخدمات
Taux d'activité (2021)	%	47.0	49.1	47.6	نسبة النشاط (2021)
Taux de chômage (2021)	%	18.0	14.4	11.8	نسبة البطالة (2021)
Taux d'Electrification 2023*	%	99.9	99.9	99.9	نسبة التتوير العام سنة 2023 *
Taux de desserte en Eau Potable2023 *	%	98.6	100.0	97.6	نسبة التزويد بالماء الصالح للشرب سنة 2023 *
Taux de Branchement au réseau ONAS 2023*	%	65.4	82.9	72.5	نسبة الربط بشبكات التطهير سنة 2023 *
Nombre de lits pour 1000 habitants2023*		1.9	1.9	1.6	عدد الأسرة لكل 1000 ساكن سنة 2023 *
Nombre des lits dans les cliniques privées2023*		7821	4342	179	عدد الأسرة في المصحات الخاصة سنة 2023 *
Nombre d'habitants par Bureau Postal 2023*	mille	10.8	15.4	12.0	عدد السكان لكل مكتب بريد سنة 2023 *
Nombre d'entreprises 10emplois et plus 2023		4714	2024	247	عدد المؤسسات الصناعية 2023
Nombre d'entreprises totalement exportatrices 2023		2126	1029	176	عدد المؤسسات الصناعية المصدرة كليا 2023

* Prévisionnel

Source: Institut National de la Statistique

* تقديرات

المصدر: المعهد الوطني للإحصاء

السكان وظروف عيش الأسر
Population
et Conditions de Vie des Ménages

تطور عدد السكان حسب المعتمدية
EVOLUTION DE LA POPULATION PAR DELEGATION

Délégation	2023	2022	المعتمدية
Bizerte Nord	97368	96679	بنزرت الشمالية
Zarzouna	24979	24929	جزرونة
Bizerte Sud	64685	63939	بنزرت الجنوبية
Sejnene	38100	38342	سجنان
Joumine	24671	25097	جومين
Mateur	45823	46033	ماطر
Ghezela	26021	26186	غزالة
Menzel Bourguiba	66712	66522	منزل بورقيبة
Tinja	26178	26003	تينجة
Utique	20929	20869	اوتيك
Ghar El Meleh	20106	20048	غار الملح
Menzel jemil	52108	51859	منزل جميل
El Alia	29080	28867	العالية
Ras Jebel	63250	62837	راس الجبل
Total	600010	598210	الولاية

المصدر : المعهد الوطني للإحصاء- التقديرات السكانية حسب المعتمديات والبلديات في غرة جانفي (-2023-2024)

Source: I N S-Estimation de la Population par délégation et commune au 1er janvier 2023-2024)

تطور عدد السكان حسب البلديات
EVOLUTION DE LA POPULATION PAR COMMUNE

Commune	2023	2022	البلدية
Bizerte	187033	185547	بنزرت
Sejnène	20270	20398	سجنان
Mateur	45823	46033	ماطر
Menzel Bourguiba	66712	66522	منزل بورقيبة
Tinja	26178	26003	تينجة
Ghar El Melh	9540	9513	غار الملح
Aousja	10565	10535	عوسجة
Menzel Jemil	31049	30901	منزل جميل
Menzel Abderrahmene	21059	20958	منزل عبد الرحمان
El Alia	29080	28867	العالية
Ras Jebel	32555	32343	راس الجبل
Metline	15363	15262	الماتلين
Raf Raf	15332	15232	رفراف
Utique	20929	20869	أوتيك
Joumine	24671	25097	جومين
Ghezela	26021	26186	غزالة
Hchechna	17830	17943	الحشاشنة
Total	600010	598910	مجموع البلديات

المصدر : المعهد الوطني للإحصاء- التقديرات السكانية حسب المعتمديات والبلديات في غرة جانفي (-2023-2024)

تطور أهم مؤشرات ظروف عيش الأسر

EVOLUTION DES PRINCIPAUX INDICATEURS DES CONDITIONS DE VIE DES MENAGES

Indicateurs	2023	2022	مؤشرات
Taux de desserte en eau potable (%)			نسبة التزويد بالماء الصالح للشرب (%)
Ensemble milieux	97.6	97.2	المجموع
milieu non communal	-	-	وسط غير بلدي
Taux de branchement en eau potable(%)			نسبة ربط الأسر بشبكة الماء الصالح للشرب (%)
Ensemble milieux	92.6	92	المجموع
milieu non communal	-	-	وسط غير بلدي
Taux de branchement au réseau d'assainissement(%)			نسبة ربط الأسر بشبكة التطهير (%)
Milieu communal	72.5	71.9	المجموع
	-	-	وسط بلدي
Taux d'électrification (%)			نسبة التنوير (%)
Ensemble milieux	99.9	99.9	المجموع
milieu non communal		-	وسط غير بلدي

2022 probable et 2023 prévision

Source: Institut National de la Statistique
Commissariat Général au Développement Régional

النهوض الاجتماعي 2023
Promotion sociale 2023

Délégation	المعوقون	جمعيات رعاية المعوقين	عدد الوحدات المحلية للنهوض الاجتماعي	العائلات المنتفعة بالتعريف المنخفضة للعلاج	الاعتمادات المخصصة للمنح القارة (أ.د.)	العائلات المعوزة المنتفعة		المعتمدية
						بمجانبة العلاج	بالممنح القارة (بما في ذلك المعوقين و المسنين)	
	Population infirme	Associations pour handicapés	Unités locales pour la promotion sociale	Familles bénéficiant du soin au tarif réduit	Budget réservé à l'aide financière en m.D	de la gratuité des soins	d'une aide financière (y compris vieillards et handicapés)	
Bizerte Nord	2757	3	1	3327	311780	1679	1598	بنزرت الشمالية
Zarzouna	931	1	1	1227	103320	588	519	جرزونة
Bizerte Sud	1734	0	1	2933	258340	1500	1398	بنزرت الجنوبية
Sejnene	1396	1	1	5209	390760	2289	1965	سجنان
Joumine	1002	1	1	3181	318240	1825	1683	جومين
Mateur	1807	1	1	2778	305940	1579	1669	ماطر
Ghezela	1057	1	1	3093	258450	1502	1390	غزالة
Menzel Bourguiba	2368	0	1	2930	257510	1547	1350	منزل بورقيبة
Tinja	557	1	1	1020	75590	436	408	تينجة
Utique	687	0	1	1363	118260	700	680	اوتيك
Ghar El Meleh	662	1	1	1485	77980	461	416	غار الملح
Menzel jemil	1404	0	1	2277	181200	929	930	منزل جميل
El Alia	852	1	1	1522	210000	796	730	العالية
Ras Jebel	1576	2	1	3735	188520	981	971	راس الجبل
Total	18790	13	14	36080	3055890	16812	15707	كامل الولاية

Source: Direction régionale de la promotion sociale de Bizerte

الإدارة الجهوية للشؤون الاجتماعية ببزرت

المسافات الفاصلة بين المعتمديات (كلم)

Distances inter-délégations (KM)

Délégation	رأس الجبل	العالية	منزل جميل	غار الملح	أوتيك	تينجة	منزل بورقبيبة	غزالة	ماطر	جومين	سجنان	بنزرت الجنوبية	جرزونة	بنزرت الشمالية	المعتمدية
Bizerte Nord	34	21	7	38	33	23	25	57	41	81	75	2	2	0	بنزرت الشمالية
Jarzouna	32	18	4	36	30	21	23	55	38	79	73	4	0	2	جرزونة
Bizerte Sud	37	24	10	41	36	19	21	53	37	77	71	0	4	2	بنزرت الجنوبية
Sejnane	112	96	77	95	87	58	68	35	50	39	0	71	73	75	سجنان
Joumine	100	85	87	101	77	57	57	54	40	0	39	77	79	81	جومين
Mateur	61	46	47	61	37	18	18	15	0	40	50	37	38	41	ماطر
Ghezala	76	60	62	76	52	32	32	0	15	54	35	53	55	57	غزالة
Menzel Bourguiba	41	25	30	42	32	3	0	32	18	57	68	21	23	25	منزل بورقبيبة
Tinja	44	28	27	45	35	0	3	32	18	57	58	19	21	23	تينجة
Utique	28	22	26	24	0	35	32	52	37	77	87	36	30	33	أوتيك
Ghar El Melh	15	16	31	0	24	45	42	76	61	101	95	41	36	38	غار الملح
Menzel Jemil	28	14	0	31	26	27	30	62	47	87	77	10	4	7	منزل جميل
El Alia	16	0	14	16	22	28	25	60	46	85	96	24	18	21	العالية
Ras Jebel	0	16	28	15	28	44	41	76	61	100	112	37	32	34	رأس الجبل

Source: Direction régionale de l'Equipement et l'Habitat

المصدر: الإدارة الجهوية للتجهيز و الإسكان - مصلحة الطرقات

خصائص الهجرة

Caractéristiques migratoires

الهجرة الداخلية

Migration intérieure

توزيع المهاجرين حسب معتمدية الإقامة سنة 2014 وأسباب المغادرة والجنس بين 2009 و2014 (%)
Répartition des migrants selon la délégation de résidence en 2014 , raisons de sortie et genre entre 2009 et 2014(%)

Total genre

مجموع الجنسين

Délégation	أسباب المغادرة Raisons de sortie						الهجرة على مستوى المعتمديات migration au niveau délégation			الحراك العام Mobilité générale	المعتمدية
	أسباب أخرى Autres	الدراسة études	مصاحبة الأسرة Accompagnement de la famille	الزواج mariage	اقتناء مسكن و تحسين ظروف العيش acquisition logement et amélioration des conditions de vie	العمل emploi	صافي الهجرة Solde migratoire	المغادرون Sortants	الوافدون Entrants		
Bizerte Nord	2.9	10.8	26.6	26.6	13.7	19.4	-6749	10703	3954	12159	بنزرت الشمالية
Zarzouna	2.1	3.3	34.5	25.4	28.6	6.1	811	1288	2099	4010	جزرونة
Bizerte Sud	3.8	8.1	25.0	32.6	20.7	9.8	2721	1028	3749	7206	بنزرت الجنوبية
Sejnene	0.8	2.0	27.4	30.6	8.2	31.0	-1873	2373	500	2130	سجنان
Joumine	1.4	4.0	24.0	34.9	9.0	26.6	-930	1116	186	552	جومين
Mateur	2.2	5.2	22.8	37.2	11.4	21.2	-2096	3092	996	4352	ماطر
Ghezela	1.1	2.5	27.5	38.1	14.0	16.7	-267	706	439	1095	غزالة
Menzel Bourguiba	2.3	6.8	22.7	34.5	19.6	14.1	-1553	2636	1083	4843	منزل بورقيبة
Tinja	3.1	1.9	24.8	35.7	27.9	6.6	786	258	1044	2088	تينجة
Utique	1.3	2.0	24.4	52.8	9.0	10.6	23	398	421	1012	اوتيك
Ghar El Meleh	3.8	3.6	21.4	43.6	13.4	14.2	117	365	482	1700	غار الملح
Menzel jemil	2.1	2.1	29.3	34.2	23.4	8.9	2470	1017	3487	8717	منزل جميل
El Alia	1.3	3.8	26.9	43.3	12.5	12.1	188	527	715	3247	العالية
Ras Jebel	2.6	9.3	23.0	38.8	12.6	13.7	351	1024	1375	6123	راس الجبل
Total	2.4	7.1	25.9	31.6	14.7	18.2	-6001	26531	20530	59234	المجموع

Source: Institut National de la Statistique

المصدر : المعهد الوطني للإحصاء

توزيع المهاجرين حسب معتمدية الإقامة سنة 2014 وأسباب المغادرة والجنس بين 2009 و2014 (%)
Répartition des migrants selon la délégation de résidence en 2014 , raisons de sortie et genre entre 2009 et 2014(%)

Total Masculin

مجموع الذكور

Délégation	أسباب المغادرة Raisons de sortie						الهجرة على مستوى المعتمديات migration au niveau délégation			الحراك العام Mobilité générale	المعتمدية
	أسباب أخرى Autres	الدراسة études	مصاحبة الأسرة Accompagnement de la famille	الزواج mariage	اقتناء مسكن و تحسين ظروف العيش acquisition logement et amélioration des conditions de vie	العمل emploi	صافي الهجرة Solde migratoire	المغادرون Sortants	الوافدون Entrants		
Bizerte Nord	3.4	10.4	20.6	19.5	18.0	28.1	-2985	5000	2015	6148	بنزرت الشمالية
Zarzouna	2.5	4.6	25.0	23.0	37.4	7.5	314	636	950	1987	جرزونة
Bizerte Sud	3.2	7.0	21.3	27.8	26.2	14.6	1308	474	1782	3589	بنزرت الجنوبية
Sejnene	0.8	2.1	23.9	25.0	10.8	37.4	-830	1053	223	925	سجنان
Joumine	1.2	5.4	21.9	26.7	12.4	32.4	-396	484	88	264	جومين
Mateur	3.0	5.9	18.7	28.3	13.6	30.5	-1055	1454	399	2015	ماطر
Ghezela	1.6	2.8	24.2	28.9	18.0	24.5	-169	322	153	476	غزالة
Menzel Bourguiba	2.6	7.4	19.5	27.1	23.3	20.0	-731	1224	493	2463	منزل بورقيبة
Tinja	2.8	1.9	21.3	23.1	38.9	12.0	356	108	464	1007	تينجة
Utique	2.1	3.2	25.0	39.9	12.8	17.0	-24	188	164	469	اوتيك
Ghar El Meleh	4.6	3.3	17.1	32.2	19.7	23.0	38	152	190	837	غار الملح
Menzel jemil	1.9	2.9	23.4	30.0	29.0	12.7	1061	513	1574	4331	منزل جميل
El Alia	1.5	6.3	25.4	29.3	16.1	21.5	124	205	329	1682	العالية
Ras Jebel	3.3	14.3	18.3	27.4	16.1	20.5	210	453	663	3114	راس الجبل
Total	2.7	7.5	21.1	24.2	19.0	25.5	-2779	12266	9487	29307	المجموع

Source: Institut National de la Statistique

المصدر : المعهد الوطني للإحصاء

توزيع المهاجرين حسب معتمدية الإقامة سنة 2014 وأسباب المغادرة والجنس بين 2009 و2014 (%)
Répartition des migrants selon la délégation de résidence en 2014 , raisons de sortie et genre entre 2009 et 2014(%)

Total Féminin

مجموع الإناث

Délégation	أسباب المغادرة Raisons de sortie						الهجرة على مستوى المعتمديات migration au niveau délégation			الحراك العام Mobilité générale	المعتمدية
	أسباب أخرى Autres	الدراسة études	مصاحبة الأسرة Accompagnement de la famille	الزواج mariage	اقتناء مسكن و تحسين ظروف العيش acquisition logement et amélioration des conditions de vie	العمل emploi	صافي الهجرة Solde migratoire	المغادرون Sortants	الوافدون Entrants		
Bizerte Nord	2.4	11.1	31.9	32.8	9.9	11.8	-3764	5703	1939	6011	بنزرت الشمالية
Zarzouna	1.7	2.0	43.9	27.8	20.1	4.6	497	652	1149	2023	جرزونة
Bizerte Sud	4.3	9.0	28.2	36.6	16.1	5.8	1413	554	1967	3617	بنزرت الجنوبية
Sejnene	0.8	2.0	30.2	35.1	6.1	25.8	-1043	1320	277	1205	سجنان
Joumine	1.6	3.0	25.6	41.3	6.3	22.2	-534	632	98	288	جومين
Mateur	1.5	4.6	26.4	45.2	9.4	12.9	-1041	1638	597	2337	ماطر
Ghezela	0.8	2.3	30.2	45.8	10.7	10.2	-98	384	286	619	غزالة
Menzel Bourguiba	2.0	6.3	25.4	40.9	16.4	9.0	-822	1412	590	2380	منزل بورقيبة
Tinja	3.3	2.0	27.3	44.7	20.0	2.7	430	150	580	1081	تينجة
Utique	0.5	1.0	23.8	64.3	5.7	4.8	47	210	257	543	اوتيك
Ghar El Meleh	3.3	3.8	24.4	51.6	8.9	8.0	79	213	292	863	غار الملح
Menzel jemil	2.2	1.2	35.3	38.5	17.7	5.2	1409	504	1913	4386	منزل جميل
El Alia	1.2	2.2	28.0	52.2	10.2	6.2	64	322	386	1565	العالية
Ras Jebel	2.1	5.3	26.8	47.8	9.8	8.2	141	571	712	3009	راس الجبل
Total	2.0	6.8	30.1	38.0	11.0	12.0	-3222	14265	11043	29927	المجموع

Source: Institut National de la Statistique

المصدر : المعهد الوطني للإحصاء

الهجرة الخارجية

Migration ext rieure

(%) الهجرة الخارجية: توزيع الوافدين و المغادرين خلال الفترة 2009 - 2014 حسب معتمدية الإقامة وأسباب المغادرة والجنس
Répartition des immigrants et des émigrants selon la délégation de résidence, les raisons de d'émigration et le genre entre 2009 et 2014 (%)

Délégation	أسباب المغادرة للخارج (%) Raisons d'émigration (%)					الهجرة الخارجية migration internationale			المعتمدية	
	أسباب أخرى Autres	الدراسة études	مصاحبة الأسرة Accompagnement de la famille	الزواج mariage	اقتناء مسكن و تحسين ظروف العيش acquisition logement et amélioration des conditions de vie	العمل emploi	صافي الهجرة Solde migratoire	المغادرون الى الخارج émigrants		الوافدون من الخارج immigrants
Bizerte Nord	0.00	34.18	2.78	18.73	1.01	43.29	-94	395	301	بنزرت الشمالية
Zarzouna	1.81	10.24	0.60	15.66	0.00	71.69	-95	166	71	جرزونة
Bizerte Sud	2.63	12.50	0.00	17.11	2.63	65.13	-47	151	104	بنزرت الجنوبية
Sejnene	1.96	17.65	0.00	9.80	1.96	68.63	-40	51	11	سجنان
Joumine	0.00	0.00	0.00	12.50	12.50	75.00	-8	8	0	جومين
Mateur	1.87	7.48	0.00	9.35	0.00	81.31	-79	107	28	ماطر
Ghezela	0.00	5.00	0.00	10.00	10.00	75.00	-4	20	16	غزالة
Menzel Bourguiba	0.84	13.03	0.00	22.27	2.52	61.34	-145	239	94	منزل بورقيبة
Tinja	1.43	15.71	0.00	20.71	0.71	61.43	-98	139	41	تينجة
Utique	8.33	8.33	0.00	0.00	0.00	83.33	8	12	20	اوتيك
Ghar El Meleh	0.00	4.29	0.00	22.86	0.00	72.86	-26	70	44	غار الملح
Menzel Jemil	0.72	21.11	0.36	36.31	0.54	40.97	-440	557	117	منزل جميل
El Alia	1.42	11.79	0.00	8.02	0.47	78.30	-118	211	93	العالية
Ras Jebel	0.00	16.00	1.20	20.40	2.80	59.60	-119	251	132	راس الجبل
Total	0.92	18.03	0.71	21.55	1.26	57.52	-1305	2377	1072	المجموع

Source: Institut National de la Statistique

المصدر : المعهد الوطني للإحصاء

(%) الهجرة الخارجية: توزيع الوافدين و المغادرين خلال الفترة 2009 - 2014 حسب معتمدية الإقامة وأسباب المغادرة والجنس

Répartition des immigrants et des émigrants selon la délégation de résidence, les raisons de d'émigration et le genre entre 2009 et 2014 (%)

Total Masculin

مجموع الذكور

Délégation	أسباب المغادرة للخارج (%) Raisons d'émigration (%)						الهجرة الخارجية migration internationale			المعتمدية
	أسباب أخرى Autres	الدراسة études	مصاحبة الأسرة Accompagnement de la famille	الزواج mariage	اقتناء مسكن وتحسين ظروف العيش acquisition logement et amélioration des conditions de vie	العمل emploi	صافي الهجرة Solde migratoire	المغادرون الى الخارج émigrants	الوافدون من الخارج immigrants	
Bizerte Nord	0.00	30.24	0.81	11.29	0.81	56.85	-80	249	169	بنزرت الشمالية
Zarzouna	0.77	10.77	0.77	5.38	0.00	82.31	-90	130	40	جرزونة
Bizerte Sud	1.56	13.28	0.00	10.16	3.13	71.88	-72	127	55	بنزرت الجنوبية
Sejnene	2.44	14.63	0.00	4.88	2.44	75.61	-36	41	5	سجنان
Joumine	0.00	0.00	0.00	0.00	16.67	83.33	-6	6	0	جومين
Mateur	1.16	8.14	0.00	3.49	0.00	87.21	-70	86	16	ماطر
Ghezela	0.00	5.88	0.00	5.88	11.76	76.47	-5	17	12	غزالة
Menzel Bourguiba	1.08	11.83	0.00	14.52	2.15	70.43	-127	186	59	منزل بورقيبة
Tinja	0.00	18.10	0.00	12.38	0.95	68.57	-87	105	18	تينجة
Utique	9.09	0.00	0.00	0.00	0.00	90.91	1	11	12	اوتيك
Ghar El Meleh	0.00	3.51	0.00	8.77	0.00	87.72	-32	57	25	غار الملح
Menzel Jemil	1.01	19.70	0.51	25.25	0.76	52.78	-338	395	57	منزل جميل
El Alia	1.59	11.64	0.00	2.65	0.53	83.60	-134	188	54	العالية
Ras Jebel	0.00	15.87	1.06	7.94	3.17	71.96	-111	190	79	راس الجبل
Total	0.84	16.38	0.39	12.24	1.40	68.75	-1187	1788	601	المجموع

Source: Institut National de la Statistique

المصدر : المعهد الوطني للإحصاء

الهجرة الخارجية: توزيع الوافدين و المغادرين خلال الفترة 2009 - 2014 حسب معتمدية الإقامة وأسباب المغادرة والجنس (%)

Répartition des immigrants et des émigrants selon la délégation de résidence, les raisons de d'émigration et le genre entre 2009 et 2014 (%)

Délégation	أسباب المغادرة للخارج (%) Raisons d'émigration (%)						الهجرة الخارجية migration internationale			المعمدية
	أسباب أخرى Autres	الدراسة études	مصاحبة الأسرة Accompagnement de la famille	الزواج mariage	اقتناء مسكن و تحسين ظروف العيش acquisition logement et amélioration des conditions de vie	العمل emploi	صافي الهجرة Solde migratoire	المغادرون الى الخارج émigrants	الوافدون من الخارج immigrants	
Bizerte Nord	0.00	40.82	6.12	31.29	1.36	20.41	-14	146	132	بنزرت الشمالية
Zarzouna	5.56	8.33	0.00	52.78	0.00	33.33	-5	36	31	جرزونة
Bizerte Sud	8.33	8.33	0.00	54.17	0.00	29.17	25	24	49	بنزرت الجنوبية
Sejnene	0.00	30.00	0.00	30.00	0.00	40.00	-4	10	6	سجنان
Joumine	0.00	0.00	0.00	50.00	0.00	50.00	-2	2	0	جومين
Mateur	4.76	4.76	0.00	33.33	0.00	57.14	-9	21	12	ماطر
Ghezela	0.00	0.00	0.00	33.33	0.00	66.67	1	3	4	غزالة
Menzel Bourguiba	0.00	17.31	0.00	50.00	3.85	28.85	-18	53	35	منزل بورقبيبة
Tinja	5.71	8.57	0.00	45.71	0.00	40.00	-11	34	23	تينجة
Utique	0.00	100.00	0.00	0.00	0.00	0.00	7	1	8	اوتيك
Ghar El Meleh	0.00	7.69	0.00	84.62	0.00	7.69	6	13	19	غار الملح
Menzel Jemil	0.00	24.54	0.00	63.19	0.00	12.27	-102	162	60	منزل جميل
El Alia	0.00	13.04	0.00	52.17	0.00	34.78	16	23	39	العالية
Ras Jebel	0.00	16.39	1.64	59.02	1.64	21.31	-8	61	53	راس الجبل
Total	1.18	23.01	1.69	49.75	0.85	23.52	-118	589	471	المجموع

Source: Institut National de la Statistique

المصدر : المعهد الوطني للإحصاء

القطاعات الاجتماعية
Secteurs Sociaux

التعليم

Enseignement

تطور عدد المدارس والقاعات بالمرحلة الأولى من التعليم الأساسي

Evolution du nombre d'écoles et des locaux classes du 1er cycle de l'enseignement de base

DELEGATION	locaux classes		écoles		المعتمدية
	2023	2022	2023	2022	
Bizerte Nord	163	167	17	17	بنزرت الشمالية
Jarzouna	60	59	6	6	جرزونة
Bizerte Sud	145	139	23	23	بنزرت الجنوبية
Sejnane	173	166	29	29	سجنان
Joumine	132	125	25	25	جومين
Mateur	151	147	19	19	ماطر
Ghezala	108	105	18	18	غزالة
Menzel Bourguiba	136	134	12	12	منزل بورقيبة
Tinja	47	45	6	6	تينجة
Utique	83	83	11	11	أوتيك
Ghar El Melh	63	59	7	7	غار الملح
Menzel Jemil	88	83	9	9	منزل جميل
El Alia	90	85	10	10	العالية
Ras Jebel	150	145	16	16	رأس الجبل
Total	1589	1542	208	208	الولاية

Source: Commissariat Régional de l'Education de Bizerte

المصدر: المندوبية الجهوية للتربية ببنزرت

تطور عدد المدارس الإعدادية والمعاهد الثانوية وقاعات التدريس بالمرحلة الثانية من التعليم الأساسي والتعليم الثانوي

**Evolution du nombre des collèges et des lycées et des locaux classes
du 2ème cycle de l'enseignement de base et de l'enseignement secondaire**

DELEGATION	قاعات التدريس المختصة salles d'études spécialisées		قاعات التدريس Salles d'études générales		المدارس الإعدادية والمعاهد الثانوية Collèges et lycées		المعتمدية
	2023	2022	2023	2022	2023	2022	
Bizerte Nord	58	58	230	242	10	10	بنزرت الشمالية
Jarzouna	10	9	40	40	2	2	جرزونة
Bizerte Sud	24	25	64	64	4	4	بنزرت الجنوبية
Sejnane	26	31	117	117	6	6	سجنان
Joumine	19	16	89	92	4	4	جومين
Mateur	32	33	126	128	6	6	ماطر
Ghezala	13	13	46	46	2	2	غزالة
Menzel Bourguiba	36	43	163	164	9	9	منزل بورقيبة
Tinja	13	13	55	55	3	3	تينجة
Utique	10	10	49	48	2	2	أوتيك
Ghar El Melh	12	12	39	39	3	3	غار الملح
Menzel Jemil	28	29	107	107	5	5	منزل جميل
El Alia	20	21	76	78	4	4	العالية
Ras Jebel	46	46	149	140	6	6	رأس الجبل
GOUVERNORAT	347	359	1350	1360	66	66	الولاية

Source: Commissariat Régional de l'Education de Bizerte

المصدر: المندوبية الجهوية للتربية ببنزرت

ملاحظة: * بالإضافة إلى المدارس الإعدادية العادية توجد بولاية بنزرت 4 مدارس إعدادية تقنية بكل من بنزرت الشمالية و منزل جميل ومنزل بورقيبة وماطر

تطور عدد التلاميذ والمدرسين بالمرحلة الأولى من التعليم الأساسي
Evolution du nombre des élèves et des enseignants du 1er cycle de l'enseignement de base

DELEGATION	المدرسون				التلاميذ				المعتمدية
	منهم إناث fém	2024/2023	منهم إناث fém	2023/2022	منهم إناث fém	2024/2023	منهم إناث fém	2023/2022	
Bizerte Nord	349	412	360	426	3526	7108	3593	7322	بنزرت الشمالية
Jarzouna	129	153	129	157	1377	2807	1396	2867	جرزونة
Bizerte Sud	244	331	237	325	2831	5826	2769	5768	بنزرت الجنوبية
Sejnane	210	316	211	317	2369	4933	2346	4956	سجنان
Joumine	157	237	162	240	1333	2940	1363	3024	جومين
Mateur	225	300	230	308	2374	4883	2501	5068	ماطر
Ghezala	127	185	126	185	1288	2668	1322	2691	غزالة
Menzel Bourguiba	251	310	248	317	2611	5357	2722	5563	منزل بورقيبة
Tinja	82	91	80	91	720	1470	712	1468	تينجة
Utique	106	143	111	145	1270	2504	1244	2525	أوتيك
Ghar El Melh	105	129	105	132	1133	2350	1182	2420	غار الملح
Menzel Jemil	181	217	184	229	1980	4097	1982	4078	منزل جميل
El Alia	146	197	145	197	1675	3416	1703	3423	العالية
Ras Jebel	264	346	256	347	3221	6594	3177	6622	رأس الجبل
GOUVERNORAT	2576	3367	2584	3416	27708	56953	28012	57795	الولاية

Source: Commissariat Régional de l'Education de Bizerte

المصدر: المنذوبية الجهوية للتربية ببنزرت

تطور عدد التلاميذ والمدرسين بالمرحلة الثانية من التعليم الأساسي والتعليم الثانوي

Evolution du nombre des élèves et des enseignants
du 2ème cycle de l'enseignement de base et de l'enseignement secondaire

DELEGATION	Enseignants				Elèves				المعتمدة
	المدرسون		التلاميذ		المدرسون		التلاميذ		
	منهم إناث	2024/2023	منهم إناث	2023/2022	منهم إناث	2024/2023	منهم إناث	2023/2022	
Bizerte Nord	496	756	495	764	5806	10709	5349	9891	بنزرت الشمالية
Jarzouna	72	93	72	93	662	1319	636	1315	جرزونة
Bizerte Sud	118	184	118	184	1277	2346	1653	3043	بنزرت الجنوبية
Sejnane	117	217	127	232	2068	3644	2032	3624	سجنان
Joumine	70	130	91	156	1384	2512	1371	2481	جومين
Mateur	183	310	203	337	2933	5305	2839	5091	ماطر
Ghezala	62	102	67	111	1050	1818	1044	1816	غزالة
Menzel Bourguiba	275	448	274	461	3513	6307	3418	6263	منزل بورقيبة
Tinja	80	121	83	124	919	1599	925	1629	تينجة
Utique	61	104	70	112	980	1682	1019	1705	أوتيك
Ghar El Melh	61	106	57	109	1026	1709	967	1619	غار الملح
Menzel Jemil	192	325	191	329	2500	4659	2536	4727	منزل جميل
El Alia	113	194	113	196	1777	3151	1699	3049	العالية
Ras Jebel	251	419	252	426	3560	6493	3445	6255	رأس الجبل
GOUVERNORAT	2151	3509	2213	3634	29455	53253	28933	52508	الولاية

Source: Commissariat Régional de l'Education de Bizerte

المصدر: المندوبية الجهوية للتربية ببنزرت

تطور مؤشرات المرحلة الأولى من التعليم الأساسي
Evolution des indicateurs du 1er cycle de l'enseignement de base

Délégation	معدل التلاميذ لكل مدرس Elèves par Enseignant		متوسط كثافة الفصل Elèves par Classe		نسبة التداول على القاعات Taux d'occupation des locaux classes		المعتدية
	2024/2023	2023/2022	2024/2023	2023/2022	2024/2023	2023/2022	
Bizerte Nord	17.3	17.2	25.9	26.5	1.7	1.7	بنزرت الشمالية
Jarzouna	18.4	18.3	27.5	27.8	1.7	1.8	جرزونة
Bizerte Sud	17.6	17.8	26.0	26.2	1.5	1.6	بنزرت الجنوبية
Sejnane	15.6	15.6	22.6	22.5	1.3	1.3	سجنان
Joumine	12.4	17.4	17.9	18.1	1.2	1.3	جومين
Mateur	16.3	16.5	24.3	24.7	1.3	1.4	ماطر
Ghezala	14.4	14.6	21.2	21.2	1.2	1.2	غزالة
Menzel Bourguiba	17.3	17.6	25.8	26.2	1.5	1.6	منزل بورقيبة
Tinja	16.2	16.1	24.1	24.1	1.3	1.4	تينجة
Utique	17.5	17.4	24.8	25.0	1.2	1.2	أوتيك
Ghar El Melh	18.2	18.3	26.1	26.6	1.4	1.5	غار الملح
Menzel Jemil	18.9	17.8	27.9	27.6	1.7	1.8	منزل جميل
El Alia	17.3	17.4	25.5	25.7	1.5	1.6	العالية
Ras Jebel	19.1	19.1	28.2	28.7	1.6	1.6	رأس الجبل
GOVERNORAT	16.9	16.9	24.9	25.2	1.4	1.5	الولاية

Source: Commissariat Régional de l'Education de Bizerte

المصدر: المندوبية الجهوية للتربية ببنزرت

تطور مؤشرات المرحلة الثانية من التعليم الأساسي والتعليم الثانوي

Evolution des indicateurs du 2ème cycle de l'enseignement de base et de l'enseignement secondaire

Délégation	معدل التلاميذ لكل مدرس		متوسط كثافة الفصل		المعتمدية
	Elèves par Enseignant		Elèves par Classe élève		
	2024/2023	2023/2022	2024/2023	2023/2022	
Bizerte Nord	14.2	13.0	30.9	31.4	بنزرت الشمالية
Jarzouna	14.2	14.1	28.1	28.6	جرزونة
Bizerte Sud	12.8	16.5	27.0	27.7	بنزرت الجنوبية
Sejnane	16.8	15.6	27.4	27.5	سجنان
Joumine	19.3	15.9	27.3	27.6	جومين
Mateur	17.1	15.1	30.3	29.4	ماطر
Ghezala	17.8	16.4	28.4	29.3	غزالة
Menzel Bourguiba	14.1	13.6	27.8	27.7	منزل بورقيبة
Tinja	13.2	13.1	25.8	27.6	تينجة
Utique	16.2	15.2	28.5	28.9	أوتيك
Ghar El Melh	16.1	14.9	29.5	28.9	غار الملح
Menzel Jemil	14.3	14.4	29.7	30.9	منزل جميل
El Alia	16.2	15.6	30.6	30.5	العالية
Ras Jebel	15.5	14.7	31.1	30.5	رأس الجبل
GOVERNORAT	15.2	14.5	29.3	29.4	الولاية

Source: Commissariat Régional de l'Education de Bizerte

المصدر: المندوبية الجهوية للتربية ببنزرت

تطور نسب النجاح إلى السنة الأولى للتعليم الثانوي والباكالوريا
Evolution des taux de réussite pour la 1ère année de l'enseignement secondaire et du BAC

Délégation	نسبة النجاح في البكالوريا		نسبة النجاح في شهادة ختم التعليم الأساس (9أساسي)		المعتمدية
	Taux de réussite au BAC		Taux de réussite pour la 1ère A. secondaire		
	2023/2022	2022/2021	2023/2022	2022/2021	
Bizerte Nord	61.9	60.4	61.6	87.8	بنزرت الشمالية
Jarzouna	-	-	58.6	82.0	جرزونة
Bizerte Sud	99.3	95.1	99.3	80.3	بنزرت الجنوبية
Sejnane	32.8	35.3	72.1	94.8	سجنان
Joumine	31.4	36.9	32.8	91.2	جومين
Mateur	50.3	49.2	50.7	92.3	ماطر
Ghezala	51.4	45.7	31.4	88.6	غزالة
Menzel Bourguiba	47.8	52.5	59.7	89.4	منزل بورقيبة
Tinja	59.6	69.7	49.9	89.0	تينجة
Utique	67.2	50.4	65.0	81.7	أوتيك
Ghar El Melh	72.0	72.0	67.2	84.9	غار الملح
Menzel Jemil	59.1	57.2	47.1	84.1	منزل جميل
El Alia	71.8	66.5	68.0	83.5	العالية
Ras Jebel	68.2	68.2	72.0	83.4	رأس الجبل
GOVERNORAT	57.2	56.4	56.8	86.8	الولاية

Source: Commissariat Régional de l'Education de Bizerte

المصدر: المندوبية الجهوية للتربية ببنزرت

مرحلة ثانية تعليم أساسي و ثانوي- توزيع الناجحين في البكالوريا حسب الاختصاص
2^{ème} cycle de base et secondaire - Répartition des bacheliers par spécialité

DELEGATION	Sciences Expérimentales العلوم التجريبية									Mathématiques الرياضيات									المعتدية
	نسبة النجاح (%) Taux de réussite (%)			عدد الناجحين Admis			عدد المترشحين Candidats			نسبة النجاح (%) Taux de réussite (%)			عدد الناجحين Admis			عدد المترشحين Candidats			
	المجموع Total	إناث Fém	ذكور Mas	المجموع Total	إناث Fém	ذكور Mas	المجموع Total	إناث Fém	ذكور Mas	المجموع Total	إناث Fém	ذكور Mas	المجموع Total	إناث Fém	ذكور Mas	المجموع Total	إناث Fém	ذكور Mas	
Bizerte Nord	54.8	53.5	60.7	171	137	34	312	256	56	78.6	76.1	81.6	66	35	31	84	46	38	بنزرت الشمالية
Jarzouna																			جرزونة
Bizerte Sud	98.4	98.2	100.0	62	54	8	63	55	8	100.0	100.0	100.0	66	35	31	66	35	31	بنزرت الجنوبية
Sejnane	47.6	43.8	60.0	30	21	9	63	48	15	45.5	57.1	25.0	5	4	1	11	7	4	سجنان
Joumine	30.9	41.0	6.3	17	16	1	55	39	16										جومين
Mateur	52.7	54.8	41.7	39	34	5	74	62	12	70.0	68.2	75.0	21	15	6	30	22	8	ماطر
Ghezala	54.5	50.0	100.0	12	10	2	22	20	2							0			غزالة
Menzel Bourguiba	52.9	53.9	47.4	64	55	9	121	102	19	70.0	73.9	64.7	28	17	11	40	23	17	منزل بورقيبة
Tinja	75.0	70.8	100.0	21	17	4	28	24	4	84.2	90.9	75.0	16	10	6	19	11	8	تينجة
Utique	62.5	65.0	50.0	15	13	2	24	20	4										أوتيك
Ghar El Melh	63.2	61.1		12	11	1	19	18	1										غار الملح
Menzel Jemil	60.8	60.0	64.7	62	51	11	102	85	17	76.0	92.0	60.0	38	23	15	50	25	25	منزل جميل
El Alia	57.9	59.6	50.0	33	28	5	57	47	10	86.2	78.6	93.3	25	11	14	29	14	15	العالية
Ras Jebel	67.9	70.3	58.8	55	45	10	81	64	17	76.7	75.0	80.0	56	36	20	73	48	25	راس الجبل
GOVERNORAT	58.1	58.6	55.8	593	492	101	1021	840	181	79.9	80.5	78.9	321	186	135	402	231	171	الولاية

Source: Commissariat Régional de l'Education de Bizerte

المصدر: المندوبية الجهوية للتربية ببنزرت

مرحلة ثانية تعليم أساسي و ثانوي- توزيع الناجحين في البكالوريا حسب الإختصاص (يتبع 1)
2 éme cycle de base et secondaire - Répartition des bacheliers par spécialité (Suite1)

DELEGATION	Techniques تقنية									Eco.Gestion اقتصاد و تصرف									المعتمدة
	نسبة النجاح (%) Taux de réussite			عدد الناجحين Admis			عدد المترشحين Candidats			نسبة النجاح (%) Taux de réussite			عدد الناجحين Admis			عدد المترشحين Candidats			
	المجموع Total	إناث Fém	ذكور Mas	المجموع Total	إناث Fém	ذكور Mas	المجموع Total	إناث Fém	ذكور Mas	المجموع Total	إناث Fém	ذكور Mas	المجموع Total	إناث Fém	ذكور Mas	المجموع Total	إناث Fém	ذكور Mas	
Bizerte Nord	53.7	57.0	52.3	166	53	113	309	93	216	61.0	61.0	61.0	324	199	125	531	326	205	بنزرت الشمالية
Jarzouna	0.0	0.0	0.0	0			0			0.0	0.0	0.0	0			0			جرزونة
Bizerte Sud	0.0	0.0	0.0	13	3	10	13	3	10	0.0	0.0	0.0	0			0			بنزرت الجنوبية
Sejnane	17.9	8.3	25.0	5	1	4	28	12	16	34.9	41.0	21.3	53	43	10	152	105	47	سجنان
Joumine	0.0	0.0	0.0	0			0			27.1	32.3	11.8	36	32	4	133	99	34	جومين
Mateur	56.1	56.5	55.9	32	13	19	57	23	34	41.2	46.8	34.3	94	59	35	228	126	102	ماطر
Ghezala	0.0	0.0	0.0	0			0			46.1	46.2	45.8	35	24	11	76	52	24	غزالة
Menzel Bourguiba	55.9	48.9	59.3	76	22	54	136	45	91	38.1	42.7	29.7	118	85	33	310	199	111	منزل بورقيبة
Tinja	0.0	0.0	0.0	0			0			44.4	38.1	53.3	16	8	8	36	21	15	تينجة
Utique	0.0	0.0	0.0	0			0			60.8	60.0	66.7	31	27	4	51	45	6	أوتيك
Ghar El Melh	0.0	0.0	0.0	0			0			70.5	66.0	85.7	43	31	12	61	47	14	غار الملح
Menzel Jemil	68.0	78.6	63.8	66	22	44	97	28	69	55.7	59.5	48.5	157	110	47	282	185	97	منزل جميل
El Alia	0.0	0.0	0.0	0			0			73.3	75.0	69.4	85	60	25	116	80	36	العالية
Ras Jebel	57.5	48.6	62.3	61	18	43	106	37	69	69.1	67.2	73.2	206	135	71	298	201	97	رأس الجبل
GOUVERNORAT	56.2	54.8	56.8	419	132	287	746	241	505	52.7	54.7	48.9	1198	813	385	2274	1486	788	الولاية

Source: Commissariat Régional de l'Education de Bizerte

المصدر: المندوبية الجهوية للتربية ببنزرت

مرحلة ثانية تعليم أساسي و ثانوي- توزيع الناجحين في البكالوريا حسب الإختصاص (يتبع2)

2^{ème} cycle de base et secondaire - Répartition des bacheliers par spécialité (Suite2)

DELEGATION	Sciences Informatiques علوم الإعلامية									Lettres أدب									المعتمدة
	نسبة النجاح (%)			عدد الناجحين Admis			عدد المترشحين Candidats			نسبة النجاح (%)			عدد الناجحين Admis			عدد المترشحين Candidats			
	المجموع Total	إناث Fém	ذكور Mas	المجموع Total	إناث Fém	ذكور Mas	المجموع Total	إناث Fém	ذكور Mas	المجموع Total	إناث Fém	ذكور Mas	المجموع Total	إناث Fém	ذكور Mas	المجموع Total	إناث Fém	ذكور Mas	
Bizerte Nord	86.5	88.5	85.9	96	23	73	111	26	85	62.4	63.2	58.5	141	117	24	226	185	41	بنزرت الشمالية
Jarzouna	0.0	0.0	0.0	0			0			0.0	0.0	0.0	0			0			جرزونة
Bizerte Sud	0.0	0.0	0.0	0			0			0.0	0.0	0.0	0			0			بنزرت الجنوبية
Sejnane	0.0	0.0	0.0	0			0			23.0	25.3	11.8	23	21	2	100	83	17	سجنان
Joumine	0.0	0.0	0.0	0			0			36.2	41.4	17.9	46	41	5	127	99	28	جومين
Mateur	85.5	91.7	81.6	53	22	31	62	24	38	42.6	41.1	50.0	66	53	13	155	129	26	ماطر
Ghezala	0.0	0.0	0.0	0			0			58.0	64.3	25.0	29	27	2	50	42	8	غزالة
Menzel Bourguiba	69.2	55.0	78.1	36	11	25	52	20	32	42.9	44.4	33.3	63	56	7	147	126	21	منزل بورقيبة
Tinja	0.0	0.0	0.0	0			0			48.4	50.0	40.0	15	13	2	31	26	5	تينجة
Utique	80.0	90.9	66.7	16	10	6	20	11	9	74.1	81.0	50.0	20	17	3	27	21	6	أوتيك
Ghar El Melh	0.0	0.0	0.0	0			0			92.3	91.7	100.0	12	11	1	13	12	1	غار الملح
Menzel Jemil	65.6	64.3	66.7	42	18	24	64	28	36	31.3	34.3	23.1	15	12	3	48	35	13	منزل جميل
El Alia	78.9	64.3	87.5	30	9	21	38	14	24	69.7	65.4	85.7	23	17	6	33	26	7	العالية
Ras Jebel	77.5	86.4	74.1	62	19	43	80	22	58	58.3	63.2	40.0	28	24	4	48	38	10	رأس الجبل
GOUVERNORAT	78.5	77.2	79.1	335	112	223	427	145	282	47.9	49.8	39.3	481	409	72	1005	822	183	الولاية

Source: Commissariat Régional de l'Education de Bizerte

المصدر: المندوبية الجهوية للتربية ببنزرت

مرحلة ثانية تعليم أساسي و ثانوي- توزيع الناجحين في البكالوريا حسب الإختصاص (يتبع3)
2 éme cycle de base et secondaire - Répartition des bacheliers par spécialité (Suite3)

DELEGATION	المجموع									رياضة									المعدية
	Total			Admis			Candidats			Total			Admis			Candidats			
	المجموع	إناث	ذكور	المجموع	إناث	ذكور	المجموع	إناث	ذكور	المجموع	إناث	ذكور	المجموع	إناث	ذكور	المجموع	إناث	ذكور	
Total	Fém	Mas	Total	Fém	Mas	Total	Fém	Mas	Total	Fém	Mas	Total	Fém	Mas	Total	Fém	Mas		
Bizerte Nord	61.9	60.8	63.4	996	573	423	1609	942	667	88.89	90.00	88.46	32	9	23	36	10	26	بنزرت الشمالية
Jarzouna	0.0	0.0	0.0	0			0			0	0	0	0			0			جرزونة
Bizerte Sud	99.3	98.9	100.0	141	92	49	142	93	49	0	0	0	0			0			بنزرت الجنوبية
Sejnane	32.8	35.3	26.3	116	90	26	354	255	99	0	0	0	0			0			سجنان
Joumine	31.4	37.6	12.8	99	89	10	315	237	78	0	0	0	0			0			جومين
Mateur	50.3	50.8	49.5	305	196	109	606	386	220	0	0	0	0			0			ماطر
Ghezala	51.4	53.5	44.1	76	61	15	148	114	34	0	0	0	0			0			غزالة
Menzel Bourguiba	47.8	47.8	47.8	385	246	139	806	515	291	0	0	0	0			0			منزل بورقيبة
Tinja	59.6	58.5	62.5	68	48	20	114	82	32	0	0	0	0			0			تينجة
Utique	67.2	69.1	60.0	82	67	15	122	97	25	0	0	0	0			0			أوتيك
Ghar El Melh	72.0	68.8	87.5	67	53	14	93	77	16	0	0	0	0			0			غار الملح
Menzel Jemil	59.1	61.1	56.0	380	236	144	643	386	257	0	0	0	0			0			منزل جميل
El Alia	71.8	69.1	77.2	196	125	71	273	181	92	0	0	0	0			0			العالية
Ras Jebel	68.2	67.6	69.2	468	277	191	686	410	276	0	0	0	0			0			رأس الجبل
GOUVERNORAT	57.16	57.0	57.4	3379	2153	1226	5911	3775	2136	88.9	90.0	88.5	32	9	23	36	10	26	الولاية

Source: Commissariat Régional de l'Education de Bizerte

المصدر: المندوبية الجهوية للتربية ببنزرت

تطور عدد المنقطعين بمختلف مراحل التعليم

Evolution des abandons dans les différents cycles de l'enseignement

Délégation	المرحلة الثانية من التعليم الأساسي والثانوي 2ème cycle de base et secondaire				المرحلة الأولى من التعليم الأساسي 1 er cycle de base				المعتدية
	2023/2022		2022/2021		2023/2022		2022/2021		
	منهم إناث	Total -المجموع	منهم إناث	Total -المجموع	منهم إناث	Total -المجموع	منهم إناث	Total -المجموع	
Bizerte Nord	101	307	229	458	1	10	3	9	بنزرت الشمالية
Jarzouna	18	43	14	41	5	6	1	4	جرزونة
Bizerte Sud	17	60	78	183	1	10	2	11	بنزرت الجنوبية
Sejnane	19	101	27	102	2	15	5	13	سجنان
Joumine	18	84	34	108	1	3	1	5	جومين
Mateur	41	92	80	220	2	4	1	3	ماطر
Ghezala	38	98	14	94		2	0	2	غزالة
Menzel Bourguiba	31	116	99	235	1	8	3	12	منزل بورقيبة
Tinja	9	24	26	68		1	1	5	تينجة
Utique	28	68	16	91	1	7	0	8	أوتيك
Ghar El Melh	11	50	12	53	4	17	2	21	غار الملح
Menzel Jemil	52	163	83	192	2	10	0	7	منزل جميل
El Alia	51	146	42	185	1	9	1	12	العالية
Ras Jebel	59	169	61	186	2	10	2	25	راس الجبل
GOUVERNORAT	493	1521	815	2216	23	112	22	137	الولاية

Source: Commissariat Régional de l'Education de Bizerte

المصدر: المندوبية الجهوية للتربية ببنزرت

تطور أهم مؤشرات المرحلة الأولى من التعليم الأساسي الخاص

Evolution des indicateurs du 1 er cycle de base de l'enseignement privé

DELEGATION	Elèves		التلاميذ		Ecoles		المعتمدة
	2023/2022		2023/2022		2023	2022	
	منهم إناث	Total	منهم إناث	Total			
Bizerte Nord	1501	3221	1476	3146	16	17	بنزرت الشمالية
Jarzouna	216	486	205	427	2	2	جرزونة
Bizerte Sud	40	92	-	-	1	-	بنزرت الجنوبية
Sejnane	64	161	62	141	1	1	سجنان
Joumine	-	-	-	-	-	-	جومين
Mateur	288	600	249	535	3	3	ماطر
Ghezala	-	-	-	-	-	-	غزالة
Menzel Bourguiba	582	1261	545	1179	10	10	منزل بورقيبة
Tinja	134	321	131	299	2	2	تينجة
Utique	14	35	22	53	1	1	أوتيك
Ghar El Melh	88	206	72	158	1	1	غار الملح
Menzel Jemil	215	490	213	500	4	4	منزل جميل
El Alia	310	664	321	708	4	4	العالية
Ras Jebel	187	401	184	376	2	2	رأس الجبل
GOUVERNORAT	3639	7938	3480	7522	47	47	الولاية

Source: Commissariat Régional de l'Education de Bizerte

المصدر: المندوبية الجهوية للتربية ببنزرت
ملاحظة: تم إصلاح المرجع الترايبي لمؤسسة خاصة من بنزرت الشمالية إلى بنزرت الجنوبية

تطور أهم مؤشرات المرحلة الثانية من التعليم الأساسي والثانوي الخاص

Evolution des indicateurs du 2ème cycle de base et secondaire de l'enseignement privé

DELEGATION	Elèves		التلاميذ		Etablis. Privé		المعتمدة
	2023/2022		2023/2022		2023	2022	
	dont fém منهم إناث	Total-المجموع	dont fém منهم إناث	Total-المجموع			
Bizerte Nord	1675	3851	1463	3524	17	17	بنزرت الشمالية
Jarzouna	-	-	-	-	-	-	جرزونة
Bizerte Sud	-	-	-	-	-	-	بنزرت الجنوبية
Sejnane	41	309	42	282	1	1	سجنان
Joumine	-	-	-	-	-	-	جومين
Mateur	185	660	183	685	4	3	ماطر
Ghezala	-	-	-	-	-	-	غزالة
Menzel Bourguiba	315	767	287	708	7	7	منزل بورقيبة
Tinja	59	156	34	87	2	2	تينجة
Utique	-	-	-	-	-	-	أوتيك
Ghar El Melh	-	-	-	-	-	-	غار الملح
Menzel Jemil	79	185	43	102	3	1	منزل جميل
El Alia	135	332	111	265	3	3	العالية
Ras Jebel	189	598	204	644	3	3	رأس الجبل
GOUVERNORAT	2678	6858	2367	6297	40	37	الولاية

Source: Commissariat Régional de l'Education de Bizerte

المصدر: المندوبية الجهوية للتربية ببنزرت

التعليم العالي

Enseignement Supérieur

تطور عدد الطلبة حسب المؤسسات الجامعية العمومية

Evolution du nombre des Etudiants selon les Etablissements Universitaires publics

Etablissement universitaire	منهم إناث		مجموع الطلبة		المؤسسة الجامعية
	Dont féminin		Nbre des étudiants		
	2024/2023	2023/2022	2024/2023	2023/2022	
Faculté des sciences de Bizerte	2209	2127	3086	3037	كلية العلوم (جرزونة)
Institut préparatoire aux études d'ingénieurs	373	441	530	620	المعهد التحضيري للدراسات الهندسية
Institut supérieur des sciences appliquées et de la technologie de Mateur	500	440	909	897	المعهد العالي للعلوم التطبيقية والتكنولوجيا بماطر
Ecole supérieure d'agriculture de Mateur	123	154	174	207	المدرسة العليا للفلاحة بماطر
ISET Menzel Abd Errahman	1055	1036	1864	1838	المعهد العالي للدراسات التكنولوجية بمنزل عبد الرحمان
Institut supérieur de Gestion	1195	1095	1706	1574	المعهد العالي للتصرف
Institut Supérieur des Sciences de la Mer de Bizerte (Ex. Institut supérieur de pêche et d'aquaculture)	54	76	76	104	المعهد العالي لعلوم البحار ببنزرت (المعهد الأعلى للصيد البحري وتربية الاحياء البحرية سابقا)
Ecole Nationale d'ingénieurs	116	117	220	196	المدرسة الوطنية للمهندسين
TOTAL	5625	5486	8565	8473	المجموع

Source : Université de Carthage + ISET Bizerte

المصدر: جامعة قرطاج- إدارة الشؤون الأكاديمية والشراكة العلمية- الإدارة الفرعية للشؤون البيداغوجية والحياة الجامعية +المعهد العالي للدراسات التكنولوجية ببنزرت

تطور مؤشرات التعليم العالي (العمومي)

Evolution des indicateurs de l'enseignement supérieur (public)

Etablissement universitaire	منهم إناث		مجموع المتخرجين		منهم إناث		المسجلون الجدد		المؤسسة الجامعية
	Dont féminin		Nombre des diplômés		Dont féminin		Nouveaux inscrits		
	2023/2022	2022/2021	2023/2022	2022/2021	2024/2023	2023/2022	2024/2023	2023/2022	
Faculté des sciences de Bizerte	462	410	610	529	619	471	932	719	كلية العلوم (جزرونة)
Institut préparatoire aux études d'ingénieurs	42	31	58	42	144	177	227	253	المعهد التحضيري للدراسات الهندسية
Institut supérieur des sciences appliquées et de la technologie de Mateur	109	77	187	146	108	440	242	897	المعهد العالي للعلوم التطبيقية والتكنولوجيا بماطر
Ecole supérieure d'agriculture de Mateur	59	43	72	62	35	48	46	73	المدرسة العليا للفلاحة بماطر
ISET Menzel Abd Errahman	241	232	371	408	240	300	438	538	المعهد العالي للدراسات التكنولوجية بمنزل عبد الرحمان
Institut supérieur de Gestion	247	257	312	348	274	474	410	748	المعهد العالي للتصرف
Institut Supérieur des Sciences de la Mer de Bizerte (Ex. Institut supérieur de pêche et d'aquaculture)	17	22	22	27	8	32	16	44	المعهد العالي لعلوم البحار بينزرت (المعهد الأعلى للصيد البحري وتربية الاحياء البحرية سابقا)
Ecole Nationale d'ingénieurs de Bizerte	27	15	45	41	45	44	93	75	المدرسة الوطنية للمهندسين بينزرت
TOTAL	1204	1087	1677	1603	1473	1986	2404	3347	المجموع

Source : Université de Carthage + ISET Bizerte

المصدر: جامعة قرطاج- إدارة الشؤون الأكاديمية والشراكة العلمية- الإدارة الفرعية للشؤون البيداغوجية والحياة الجامعية +المعهد العالي للدراسات التكنولوجية بينزرت

مؤسسات الخدمات الجامعية

Etablissements des services Universitaires

Etablissement universitaires (Cité / Foyer(public et privé)/ Restaurant)	عدد الأكلات الموزعة يوميا		مجموع المقيمين		عدد الأسرة		المؤسسات الجامعية (الحي الجامعي/المبيت) عمومي و خاص(مطعم)
	2024/2023	2022/2021	2024/2023	2023/2022	2024/2023	2023/2022	
Cité universitaire-Mateur	780	432	500		507	507	الحي الجامعي بماظر
Foyer Universitaire des étudiantes+ Restaurant universitaire Bizerte	1844	2207	983		983	926	المبيت الجامعي للطالبات بينزرت+ المطعم الجامعي بينزرت
Foyer Universitaire+Restaurant universitaire-Route Menzel abderrahmen		1300	1149		1200	1200	المبيت الجامعي+ المطعم الجامعي_ طريق منزل عبد الرحمان
TOTAL	2624	3939	2632		2690	2633	المجموع

Source :Bureau des études;de la planification et de programmation_MES

المصدر:مكتب الدراسات و التخطيط و البرمجة. وزارة التعليم العالي و البحث العلمي

التكوين المهني

Formation professionnelle

تطور مؤشرات التكوين المهني (الوكالة التونسية للتكوين المهني)

Evolution des indicateurs de la formation professionnelle (A.T.F.P)

Centre	طاقة الاستيعاب Capacité		عدد الاختصاصات Nbre de spécialités		المركز
	2023	2022	2023	2022	
CFA Bizerte	480	480	12	11	مركز التكوين والتدريب المهني ببنزرت
CFA Menzel Bourguiba	120	320	2	1	مركز التكوين والتدريب المهني بمنزل بورقيبة
CSF Const,Metal Menzel Bourguiba	500	500	15	15	المركز القطاعي للتكوين في البناء المعدني بمنزل بورقيبة
CFA Mateur	600	600	8	8	مركز التكوين والتدريب المهني بماطر
CJFR Sedjnane	120	60	2	2	مركز الفتاة الريفية بسجنان
TOTAL	1820	1960	39	37	المجموع

Source : Direction régionale de la formation professionnelle et de l'emploi de Bizerte

المصدر : الإدارة الجهوية للتكوين المهني و التشغيل ببنزرت

تطور مؤشرات التكوين المهني (الوكالة التونسية للتكوين المهني) (يتبع)

Evolution des indicateurs de la formation professionnelle (A.T.F.P) (suite)

Centre	منهم إناث Dont féminins		عدد المتخرجين Nombre de diplômés		منهم إناث Dont féminins		عدد المتكويين Nombre de formés		المركز
	2023	2022	2023	2022	2023	2022	2023	2022	
CFA Bizerte	49	33	312	217	97	72	706	562	مركز التكوين والتدريب المهني بينزرت
CFA Menzel Bourguiba	-	-	-	-	15	-	22	-	مركز التكوين والتدريب المهني بمنزل بورقيبة
CSF Const,Metal Menzel Bourguiba	-	4	238	198	5	5	560	578	المركز القطاعي للتكوين في البناء المعدني بمنزل بورقيبة
CFA Mateur	33	14	164	148	69	85	454	419	مركز التكوين والتدريب المهني بماطر
CJFR Sedjnane	-	-	-	-	31	-	31	-	مركز الفتاة الريفية بسجنان
TOTAL	82	51	714	563	217	162	1773	1559	المجموع

Source : Direction régionale de la formation professionnelle et de l'emploi de Bizerte

المصدر : الإدارة الجهوية للتكوين المهني و التشغيل بينزرت
ملاحظة: لم يتم برمجة دورات تكوينية سنتي 2022 نتيجة إعادة هيكلة مركز الفتاة الريفية بسجنان ومركز التكوين والتدريب المهني بمنزل بورقيبة

تطور مؤشرات التكوين المهني (المراكز العمومية الأخرى)

Evolution des indicateurs de la formation professionnelle (Autres centres publics)

Centre	طاقة الاستيعاب		عدد الاختصاصات		المركز
	Capacité		Nbre de spécialités		
	2023	2022	2023	2022	
CF Pêche Ghar Elmelh	60	60	2	2	مركز التكوين في الصيد البحري بغار الملح
CFPA d'El Alia	120	150	6	7	مركز التكوين المهني الفلاحي بالعالية
CFPA des Forêts à Errimel	80	40	3	5	مركز التكوين المهني الفلاحي في قطاع الغابات بالرمال
Ecole des sciences d'infirmierie à Menzel Bourguiba	150	150	تكوين مستمر	تكوين مستمر	مدرسة علوم التمريض بمنزل بورقيبة
TOTAL	410	400	11	14	المجموع

Source : Les centres de la formation professionnelle du gouvernorat de Bizerte

المصدر: مراكز التكوين المهني بولاية بنزرت

تطور مؤشرات التكوين المهني (المراكز العمومية الأخرى) (يتبع)

Evolution des indicateurs de la formation professionnelle (Autres centres publics) (suite)

Centre	منهم إناث Dont féminins		عدد المتخرجين Nbre de diplômés		منهم الإناث Dont féminin		عدد المتكويين Nbre de formés		المركز
	2023	2022	2023	2022	2023	2022	2023	2022	
CF Pêche Ghar Elmelh	0	0	27	37	0	0	54	92	مركز التكوين في الصيد البحري بغار الملح*
CFPA d'El Alia	37	23	67	103	39	34	118	128	مركز التكوين المهني الفلاحي بالعالية*
CFPA des Forêts à Errimel	68	134	105	214	68	134	105	214	مركز التكوين المهني الفلاحي في قطاع الغابات بالرمال
Ecole des sciences d'infirmierie à Menzel Bourguiba	تكوين مستمر	تكوين مستمر	تكوين مستمر	تكوين مستمر	تكوين مستمر	تكوين مستمر	تكوين مستمر	تكوين مستمر	مدرسة علوم التمريض بمنزل بورقيبة
TOTAL	105	157	199	354	107	168	277	434	المجموع

Source : Les centres de la formation professionnelle du governorat de Bizerte

المصدر: مراكز التكوين المهني بولاية بنزرت

ملاحظة: * في انتظار انتهاء الدورات التكوينية التي تدوم سنتان

* مدرسة علوم التمريض بمنزل بورقيبة أصبحت منذ 2019 مركز تكوين مستمر لكافة أعوان الصحة العاملين بالمؤسسات الصحية والإستشفائية بولاية بنزرت

تطور مؤشرات التكوين المهني حسب المتدخل

Evolution des indicateurs de la formation professionnelle selon l'intervenant

Intervenant	طاقة الاستيعاب Capacité		عدد المراكز Nbre de centre		المتدخل
	2023	2022	2023	2022	
ATFP	1820	1960	5	5	الوكالة التونسية للتكوين المهني
Centres publics	410	400	4	4	المراكز العمومية
Centres privés	4650	4580	112	108	المراكز الخاصة
TOTAL	6880	6940	121	117	المجموع

Source : Direction régionale de la formation professionnelle et de l'emploi de Bizerte

المصدر : الإدارة الجهوية للتكوين المهني و التشغيل ببينزرت

تطور مؤشرات التكوين المهني حسب المتدخل (يتبع)

Evolution des indicateurs de la formation professionnelle selon l'intervenant (suite)

Intervenant	منهم إناث Dont féminins		عدد المتخرجين Nombre de diplômés		منهم إناث Dont féminins		عدد المتكويين Nombre de formés		المتدخل
	2023	2022	2023	2022	2023	2022	2023	2022	
ATFP	82	51	714	563	217	162	1773	1559	الوكالة التونسية للتكوين المهني
Centres publics	105	157	199	354	107	168	277	434	المراكز العمومية
Centres privés	338	384	546	555	721	746	1300	1299	المراكز الخاصة
Total	525	592	1459	1472	1045	1076	3350	3292	مجموع الولايات

Source : Direction régionale de la formation professionnelle et de l'emploi/centres de formation dans la région

المصدر : الإدارة الجهوية للتكوين المهني والتشغيل ومراكز التكوين العمومية بالجهة

التشغيل
Emploi

تطور طلبات وعروض الشغل لفائدة الإطار
Evolution des demandes et des offres d'emploi (catégorie cadres)

DELEGATION	عروض الشغل		طلبات إضافية للشغل(المسجلون الجدد)		طلبات الشغل				المعمدية
	Offres d'emploi		Demandes Additionnelles d'emploi(nouveaux inscrits)		Demandes d'emploi				
	2023	2022	2023		2023		2022		
			منهم إناث	المجموع- Total	منهم إناث	المجموع- Total	منهم إناث	المجموع- Total	
Bizerte Nord	78	109	223	339	195	281	217	323	بنزرت الشمالية
Jarzouna	9	12	46	60	59	72	67	95	جرزونة
Bizerte Sud	20	25	103	135	101	129	115	150	بنزرت الجنوبية
Sejnane	6	14	39	50	62	98	86	115	سجنان
Joumine	7	2	26	31	29	45	41	57	جومين
Mateur	31	29	70	91	101	141	130	174	ماطر
Ghezala	4	0	16	22	26	43	34	42	غزالة
Menzel Bourguiba	126	54	118	172	132	179	152	207	منزل بورقيبة
Tinja	13	10	48	60	38	55	43	65	تينجة
Utique	39	51	38	50	47	59	32	47	أوتيك
Ghar El Melh	7	7	38	43	33	44	32	44	غار الملح
Menzel Jemil	38	58	114	154	73	103	112	153	منزل جميل
El Alia	19	13	48	69	45	59	40	52	العالية
Ras Jebel	30	11	117	169	68	91	97	121	رأس الجبل
TOTAL	427	395	1044	1445	1009	1399	1198	1645	المجموع

Source :Direction régionale de la formation professionnelle et de l'emploi

المصدر: الإدارة الجهوية للتكوين المهني والتشغيل

تطور طلبات وعروض الشغل لفائدة غير الإطارات
Evolution des demandes et des offres d'emploi (catégorie non cadres)

DELEGATION	عروض الشغل		طلبات إضافية للشغل (المسجلون الجدد)		طلبات الشغل				المعتمدة
	Offres d'emploi		Demandes Additionnelles d'emploi(nouveaux inscrit)		Demandes d'emploi				
	2023	2022	2023		2023		2022		
			منهم إناث	Total - المجموع	منهم إناث	Total - المجموع	منهم إناث	Total - المجموع	
Bizerte Nord	371	521	182	387	113	246	116	292	بنزرت الشمالية
Jarzouna	107	96	61	123	37	83	49	109	جرزونة
Bizerte Sud	420	434	157	363	82	216	76	242	بنزرت الجنوبية
Sejnane	89	76	184	269	66	169	67	183	سجنان
Joumine	14	10	75	170	23	83	16	61	جومين
Mateur	820	746	136	367	82	219	118	293	ماطر
Ghezala	44	70	71	156	27	61	20	58	غزالة
Menzel Bourguiba	879	1133	142	359	83	283	136	347	منزل بورقيبة
Tinja	172	71	36	110	27	113	35	95	تينجة
Utique	222	181	63	125	84	269	33	119	أوتيك
Ghar El Melh	31	5	23	52	14	25	6	19	غار الملح
Menzel Jemil	778	710	82	208	40	107	41	104	منزل جميل
El Alia	401	0	51	112	24	51	17	38	العالية
Ras Jebel	216	209	62	125	11	34	13	42	رأس الجبل
TOTAL	4564	4262	1325	2926	713	1959	743	2002	المجموع

Source : Direction régionale de la formation professionnelle et de l'emploi

المصدر: الإدارة الجهوية للتكوين المهني والتشغيل

الصحة
Santé

التجهيزات الصحية بالقطاع العام (الجزء الأول)

Equipements sanitaires dans le secteur public (partie 1)

Délégation	عدد الأسرة Nombre de lits		قاعات العمليات Salles d'opérations		المستشفيات الجهوية و المحلية و الجامعية Hôpitaux Régionaux, de circonscription et universitaires		المعتمدية
	2023	2022	2023	2022	2023	2022	
Bizerte Nord	343	337	8	8	1	1	بنزرت الشمالية
Jarzouna	-	-	-	-	-	-	جرزونة
Bizerte Sud	-	-	-	-	-	-	بنزرت الجنوبية
Sejnane	36	50	-	-	1	1	سجنان
Joumine	10	11	-	-	1	1	جومين
Mateur	50	46	-	-	1	1	ماطر
Ghezala	-	-	-	-	-	-	غزالة
Menzel Bourguiba	420	420	7	5	1	1	منزل بورقيبة
Tinja	-	-	-	-	-	-	تينجة
Utique	-	-	-	-	-	-	أوتيك
Ghar El Melh	-	-	-	-	-	-	غار الملح
Menzel Jemil	-	-	-	-	-	-	منزل جميل
El Alia	40	40	-	-	1	1	العالية
Ras Jebel	60	62	-	-	1	1	رأس الجبل
Total Gouvernorat	959	966	15	13	7	7	كامل الولاية

Source: Direction Régionale de la santé de Bizerte

المصدر : الإدارة الجهوية للصحة ببنزرت

التجهيزات الصحية بالقطاع العام (الجزء الثاني)

Equipements sanitaires dans le secteur public (partie 2)

Délégation	عدد المخابر		مراكز رعاية الأم والطفل		مراكز الصحة الأساسية		المعتمدية
	Nombre de laboratoires		Centres de protection de la mère et de l'enfant (PMI)		Centres de santé de base		
	2023	2022	2023	2022	2023	2022	
Bizerte Nord	1	1	1	1	6	6	بنزرت الشمالية
Jarzouna	1	1	-	-	1	1	جرزونة
Bizerte Sud	1	1	-	-	10	10	بنزرت الجنوبية
Sejnane	1	1	1	1	12	12	سجنان
Joumine	2	2	-	-	14	14	جومين
Mateur	1	1	1	1	5	6	ماطر
Ghezala	1	1	-	-	6	6	غزالة
Menzel Bourguiba	3	3	1	1	7	5	منزل بورقيبة
Tinja	1	1	-	-	2	2	تينجة
Utique	2	2	-	-	8	8	أوتيك
Ghar El Melh	1	1	-	-	4	4	غار الملح
Menzel Jemil	1	1	-	-	3	3	منزل جميل
El Alia	1	1	-	-	5	5	العالية
Ras Jebel	1	1	1	1	8	8	رأس الجبل
Total Gouvernorat	18	18	5	5	91	90	كامل الولاية

Source: Direction Régionale de la santé de Bizerte

المصدر : الإدارة الجهوية للصحة ببزرت

التجهيزات الصحية بالقطاع الخاص (الجزء الأول)
Equipements sanitaires dans le secteur privé (partie 1)

Délégation	الصيدليات Pharmacies		العيادات الخاصة Cabinets de libre pratique		المصحات Cliniques		المعمدية
	2023	2022	2023	2022	2023	2022	
Bizerte Nord	25	28	252	223	1	1	بنزرت الشمالية
Jarzouna	3	3	12	11	-	-	جرزونة
Bizerte Sud	5	5	2	2	1	1	بنزرت الجنوبية
Sejnane	6	7	7	7	-	-	سجنان
Joumine	3	3	2	2	-	-	جومين
Mateur	8	8	26	28	-	-	ماطر
Ghezala	3	3	1	3	-	-	غزالة
Menzel Bourguiba	19	19	63	68	-	-	منزل بورقبيبة
Tinja	4	4	5	5	-	-	تينجة
Utique	2	2	6	5	-	-	أوتيك
Ghar El Melh	5	6	6	9	-	-	غار الملح
Menzel Jemil	9	9	20	24	-	-	منزل جميل
El Alia	6	6	16	16	-	-	العالية
Ras Jebel	14	10	51	55	-	-	رأس الجبل
Total	112	113	469	458	2	2	كامل الولاية

Source: Direction Régionale de la santé de Bizerte

المصدر : الإدارة الجهوية للصحة ببنزرت

ملاحظات: * العيادات الخاصة تهم الطب العام وطب الإختصاص و طب الأسنان والأشعة

**ترجع عدد الصيدليات بكل من بنزرت الشمالية و سجنان و غار الملح ناتج عن غلق بعض الصيدليات سواء بسبب حالات الوفات أو لاسباب أخرى

التجهيزات الصحية بالقطاع الخاص (الجزء الثاني)
Equipements sanitaires dans le secteur privé (partie 2)

Délégation	محللات تمييز Infirmieries		مراكز تصفية الدم Centres d'hémodialyse		عدد المخابر Nombre de laboratoires		المعتمدية
	2023	2022	2023	2022	2023	2022	
Bizerte Nord	8	6	3	3	8	10	بنزرت الشمالية
Jarzouna	1	1	-	-	1	1	جرزونة
Bizerte Sud	-	-	-	-	-	-	بنزرت الجنوبية
Sejnane	-	-	-	-	-	-	سجنان
Joumine	1	1	-	-	-	-	جومين
Mateur	1	-	1	1	2	2	ماطر
Ghezala	1	-	-	-	-	-	غزالة
Menzel Bourguiba	2	2	1	1	3	3	منزل بورقيبة
Tinja	2	2	-	-	-	-	تينجة
Utique	-	-	-	-	-	-	أوتيك
Ghar El Melh	1	1	1	1	-	-	غار الملح
Menzel Jemil	2	2	-	-	1	1	منزل جميل
El Alia	-	-	1	1	1	1	العالية
Ras Jebel	1	1	1	1	2	2	رأس الجبل
Total	20	16	8	8	18	20	كامل الولاية

Source: Direction Régionale de la santé de Bizerte

المصدر : الإدارة الجهوية للصحة ببزرت

الإطار الطبي بالقطاع العام

Le personnel médical dans le secteur public

Délégation	صيدالفة Pharmaciens		طب الأسنان Dentistes		اختصاص Spécialistes		طب عام Généralistes		المعمدفة
	2023	2022	2023	2022	2023	2022	2023	2022	
Bizerte Nord	6	6	5	4	68	64	33	35	بنزرت الشمالية
Jarzouna	-	-	1	1	-	-	2	2	جرزونة
Bizerte Sud	-	-	-	-	-	-	6	6	بنزرت الجنوبية
Sejnane	1	1	1	1	-	-	10	10	سجنان
Joumine	-	-	2	1	-	-	2	3	جومين
Mateur	1	1	1	2	-	-	6	7	ماطر
Ghezala	-	-	1	1	-	-	3	3	غزالة
Menzel Bourguiba	3	3	4	4	18	31	22	28	منزل بورقفة
Tinja	-	-	-	-	-	-	-	2	تلفة
Utique	-	-	1	1	-	-	4	4	أوتفك
Ghar El Melh	-	-	1	1	-	-	-	-	غار الملح
Menzel Jemil	-	-	2	2	-	-	4	7	منزل جمفل
El Alia	1	1	2	2	-	-	4	4	العالففة
Ras Jebel	1	-	3	3	1	-	6	6	رأس الفبل
Total	13	12	24	23	87	95	102	117	كامل الولاية

Source: Direction Régionale de la santé (Source: Direction Régionale de la santé de Bizerte)

المصدر : الإدارة الجهوففة للصحة ببنزرت

الإطار الطبي بالقطاع الخاص
Le personnel médical dans le secteur privé

Délégation	صيادلة Pharmaciens		طب الأسنان Dentistes		اختصاص Spécialistes		طب عام Généralistes		المعتمدية
	2023	2022	2023	2022	2023	2022	2023	2022	
Bizerte Nord	25	28	68	68	126	108	53	42	بنزرت الشمالية
Jarzouna	3	3	6	5	-	-	6	6	جرزونة
Bizerte Sud	5	5	-	1	-	-	2	1	بنزرت الجنوبية
Sejnane	6	7	5	4	-	-	3	3	سجنان
Joumine	3	3	-	1	-	-	2	1	جومين
Mateur	8	8	12	12	5	8	8	7	ماطر
Ghezala	3	3	2	2	-	-	1	1	غزالة
Menzel Bourguiba	19	19	24	23	22	28	15	15	منزل بورقيبة
Tinja	4	4	3	2	-	-	3	3	تينجة
Utique	2	2	1	2	-	-	3	3	أوتيك
Ghar El Melh	5	6	2	2	1	1	3	6	غار الملح
Menzel Jemil	9	9	9	12	1	1	10	10	منزل جميل
El Alia	6	6	8	9	1	1	7	6	العالية
Ras Jebel	14	10	22	23	11	12	17	19	رأس الجبل
Total	112	113	162	166	167	159	133	123	كامل الولاية

Source: Direction Régionale de la santé Source: Direction Régionale de la santé de Bizerte

المصدر : الإدارة الجهوية للصحة ببنزرت

الإطار شبه الطبي بالقطاع العام

Le personnel paramédical dans le secteur public

Délégation	مساعدو الصحة Auxiliaires		الممرضون Infirmiers		الفنيون السامون Techniciens supérieurs		المعتمدية
	2023	2022	2023	2022	2023	2022	
Bizerte Nord	19	25	427	457	200	199	بنزرت الشمالية
Jarzouna	1	1	16	17	3	4	جرزونة
Bizerte Sud	1	1	33	33	9	9	بنزرت الجنوبية
Sejnane	6	7	57	58	23	15	سجنان
Joumine	1	1	29	29	12	13	جومين
Mateur	3	3	69	58	16	17	ماطر
Ghezala	-	-	15	20	4	4	غزالة
Menzel Bourguiba	11	13	298	367	184	113	منزل بورقيبة
Tinja	-	-	6	10	3	3	تينجة
Utique	2	2	21	21	12	12	أوتيك
Ghar El Melh	-	2	11	12			غار الملح
Menzel Jemil	1	1	26	27	7	8	منزل جميل
El Alia	3	3	40	44	19	21	العالية
Ras Jebel	1	3	30	30	25	31	رأس الجبل
Total	49	62	1078	1183	517	449	كامل الولاية

Source: Direction Régionale de la santé de Bizerte

المصدر : الإدارة الجهوية للصحة ببزرت

الشباب والطفولة
Jeunesse et Enfance

الفضاءات الشبابية
Espaces de la jeunesse

Délégation	نوادي الشباب الريفي Clubs de la jeunesse rurale		maisons de jeunes دور الشباب Adhérents المنخرطون				عدد Nombre		المعمدية
	2023	2022	2023		2022		2023	2022	
			منهم إناث dont fém	المجموع- Total	منهم إناث dont fém	المجموع- Total			
Bizerte Nord	-	-	216	392	202	570	2	2	بنزرت الشمالية
Jarzouna	-	-	303	564	191	441	1	1	جرزونة
Bizerte Sud	2	2					-	-	بنزرت الجنوبية
Sejnane	1	1	78	174	68	144	1	1	سجنان
Joumine	-	-			-	-	1	1	جومين
Mateur	-	-	201	316	122	274	1	1	ماطر
Ghezala	-	-	35	111	45	217	1	1	غزالة
Menzel Bourguiba	-	-	68	170	130	288	1	1	منزل بورقيبة
Tinja	-	-	121	213	85	165	1	1	تينجة
Utique	1	1	42	127	53	212	2	2	أوتيك
Ghar El Melh	-	-	104	162	85	163	1	1	غار الملح
Menzel Jemil	-	-	42	91	49	117	1	1	منزل جميل
El Alia	-	-	164	372	99	302	2	2	العالية
Ras Jebel	-	-	247	391	181	368	2	2	رأس الجبل
Total Gouvernorat	4	4	1621	3083	1310	3261	17	17	كامل الولاية

Source: Commissariat régional de la jeunesse et des sport de Bizerte

المصدر : المندوبية الجهوية لشؤون الشباب والرياضة ببنزرت

ملاحظة : إضافة إلى دور الشباب القارة توجد 2 دور شباب متنقلة تعمل في كامل أنحاء الولاية (يستفيد منها 7828 شاب وشابة) إضافة إلى وحدة متنقلة لتنشيط الأحياء (1365 مستفيد) وناي متنقل للإعلامية والأنترنات

فضاءات الطفولة
Espaces de l'enfance

Délégation	منها محاضن مدرسية DONT CRECHES SCOLAIRES		المحاضن الخاصة Crèches privées		رياض الأطفال (عمومي وخاص) Jardins d'enfants (Pub+Privés)		نوادي الأطفال (عمومي وخاص) Clubs d'enfants (Pub+Privés)		المعتمدية
	2023	2022	2023	2022	2023	2022	2023	2022	
Bizerte Nord	15	17	21	27	57	61	3	4	بنزرت الشمالية
Jarzouna	5	4	6	4	14	17	0	0	جرزونة
Bizerte Sud	4	6	4	8	36	39	1	1	بنزرت الجنوبية
Sejnane	-	-	0	0	8	8	0	0	سجنان
Joumine	-	-	0	0	6	5	1	1	جومين
Mateur	9	7	9	7	30	29	1	1	ماطر
Ghezala	1	1	1	1	10	8	0	0	غزالة
Menzel Bourguiba	17	18	18	18	37	38	1	1	منزل بورقيبة
Tinja	6	5	7	6	8	11	0	0	تينجة
Utique	2	1	2	1	9	9	0	0	أوتيك
Ghar El Melh	2	2	2	2	9	8	1	1	غار الملح
Menzel Jemil	16	16	17	17	27	29	1	1	منزل جميل
El Alia	2	1	3	1	10	12	0	0	العالية
Ras Jebel	5	7	6	8	26	27	2	2	رأس الجبل
Total Gouvernorat	84	85	96	100	287	301	11	12	كامل الولاية

Source: Commissariat Régional des affaires de la femme et de la famille- Bizerte

المصدر : المندوبية الجهوية لشؤون المرأة و الاسرة ببنزرت

ملاحظة: يوجد بمعتمدية بنزرت الشمالية مركز عمومي للإعلامية الموجهة للطفل ومركز مندمج كما يوجد 2 مركبات طفولة بكل من سجنان والعالية

الفضاءات الرياضية
Espaces sportifs

Délégation	الملاعب الرياضية الخاصة		الملاعب الرياضية العمومية		القاعات الرياضية الخاصة		القاعات الرياضية العمومية		المعمدية
	Terrains de sport privés		Terrains de sport publics		Salles de sport privées		Salles de sport publiques		
	2023	2022	2023	2022	2023	2022	2023	2022	
Bizerte Nord			5	6	18	14	4	4	بنزرت الشمالية
Jarzouna			1	1	3	5	1	1	جرزونة
Bizerte Sud			0	0	6	7	2	2	بنزرت الجنوبية
Sejnane			1	1	3	2	1	1	سجنان
Joumine			0	0	2	0	1	1	جومين
Mateur			2	2	1	12	1	1	ماطر
Ghezala			0	0	3	1	0	0	غزالة
Menzel Bourguiba			2	2	4	15	3	3	منزل بورقيبة
Tinja			1	1	5	6	0	0	تينجة
Utique			2	2	9	3	0	0	أوتيك
Ghar El Melh			2	2	1	1	0	0	غار الملح
Menzel Jemil			2	2	18	15	1	1	منزل جميل
El Alia			2	2	7	7	0	0	العالية
Ras Jebel			2	2	5	13	2	2	رأس الجبل
Total Gouvernorat	-	-	22	23	85	101	16	16	كامل الولاية

Sources: Commissariat régional de la jeunesse et des sport de Bizerte et site WEB du ministère

المصدر : المندوبية الجهوية للشباب والرياضة ببزرت وموقع واط الوزارة

ملاحظة: تمثل القاعات الرياضية بكل من حي النجاح 1 بمنزل بورقيبة ووادي الرومين بمنزل جميل وحي الجلاء ببزرت الجنوبية إحدى مكونات مركبات شبابية ورياضية وثقافية

الجمعيات الرياضية المدنية
Associations sportives civiles

Délégation	Associations sportives civiles الجمعية الرياضية المدنية				المعتمدية
	Licenciés المجازون		Nombre العدد		
	2023	2022	2023	2022	
Bizerte Nord	3926	3534	52	49	بنزرت الشمالية
Jarzouna	583	834	12	12	جرزونة
Bizerte Sud	639	1261	8	6	بنزرت الجنوبية
Sejnane	355	285	3	3	سجنان
Joumine	199	100	2	2	جومين
Mateur	641	69	11	10	ماطر
Ghezala	71	24	1	1	غزالة
Menzel Bourguiba	1089	1110	13	12	منزل بورقيبة
Tinja	445	353	4	4	تينجة
Utique	180	157	6	6	أوتيك
Ghar El Melh	232	275	9	7	غار الملح
Menzel Jemil	378	438	12	12	منزل جميل
El Alia	470	351	8	7	العالية
Ras Jebel	820	702	16	15	رأس الجبل
Total Gouvernorat	10028	9493	157	146	كامل الولاية

Source: Commissariat régional de la jeunesse et des sport de Bizerte

المصدر: المندوبية الجهوية للشباب والرياضة بينزرت

الثقافة
Culture

Espaces culturels الفضاءات الثقافية

Délégation	المهرجانات Festivals		المسارح Théâtres		دور الثقافة Maisons de culture		المكتبات العمومية Bibliothèques		المعتمدية
	2023	2022	2023	2022	2023	2022	2023	2022	
	Bizerte Nord	2	1	2	2	1	1	*5	
Jarzouna	2	1	-	-	-	-	1	1	جرزونة
Bizerte Sud	2	1	-	-	-	-	-	-	بنزرت الجنوبية
Sejnane	2	1	-	-	1	1	1	1	سجنان
Joumine	2	0	-	-	1	1	1	1	جومين
Mateur	2	2	-	-	1	1	1	1	ماطر
Ghezala	2	0	-	-	1	1	1	1	غزالة
Menzel Bourguiba	2	2	-	-	1	1	1	1	منزل بورقيبة
Tinja	2	1	-	-	-	-	1	1	تينجة
Utique	1	0	-	-	-	-	1	1	أوتيك
Ghar El Melh	2	1	-	-	1	1	2	2	غار الملح
Menzel Jemil	2	2	-	-	1	1	2	2	منزل جميل
El Alia	1	1	-	-	2	1	2	2	العالية
Ras Jebel	2	1	-	-	1	1	5	5	رأس الجبل
Total	26	14	2	2	11	10	24	24	كامل الولاية

Source :Commissariat Régional de la culture et de la sauvegarde du patrimoine de Bizerte

المصدر : المندوبية الجهوية للثقافة ببزرت

ملاحظة: * منها 2 مكتبات عمومية متنقلة (واحدة خاصة بالمنطقة الشرقية للولاية والأخرى بالمنطقة الغربية للولاية)

المتاحف والمعالم الأثرية (2023)

Musées et Sites Archéologiques (2023)

Délégation	Monuments et Sites Archéologiques		Musées		المعتمدية
	عدد الزائرين	المعلم	عدد الزائرين	المتحف	
	Visiteurs	Monument	Visiteurs	Musée	
Bizerte Nord	-	أسوار المدينة-الحصن الإسباني- الأسواق-سيدي الحني	9000	سيدي الحني: المتحف البحري	بنزرت الشمالية
Jarzouna					جرزونة
Bizerte Sud		بشاطر			بنزرت الجنوبية
Sejnane		الحوانيت			سجنان
Joumine					جومين
Mateur		تنشقة			ماطر
Ghezala					غزالة
Menzel Bourguiba					منزل بورقيبة
Tinja					تينجة
Utique		الموقع الأثري		المتحف الأثري	أوتيك
Ghar El Melh		الأبراج (برج باب تونس-برج سيدي علي المكي)/ القشلة			غار الملح
Menzel Jemil					منزل جميل
El Alia		القسيقساء الرومانية			العالية
Ras Jebel		زاوية سيدي العربي			رأس الجبل
Total Gouvernorat	-		9000		الولاية

Source: Commissariat régional de la culture/ Bizerte

المصدر: المندوبية الجهوية للتقافة ببنزرت

الشؤون الدينية
Affaires religieuses

الشؤون الدينية - قطاع الكتاتيب
Affaires religieuses_Ecoles coraniques

Délégation	عدد الأطفال Nombre d'enfants								عدد المؤدبين Nbre de Muddebs				عدد الكتاتيب Nbre d'écoles coraniques		المعتمدية
	5ans سنوات5		4ans سنوات4		5ans سنوات5		4ans سنوات4		منهم إناث		منهم إناث		2023	2022	
	منهم إناث dont fém	المجموع Total	منهم إناث dont fém	المجموع Total	منهم إناث dont fém	المجموع Total	منهم إناث dont fém	المجموع Total	منهم إناث dont fém	المجموع Total					
2023				2022				2023		2022		2023	2022		
Bizerte Nord	36	81	31	107	47	73	50	106	6	9	3	7	11	7	بنزرت الشمالية
Jarzouna	12	28	34	72	23	42	42	72	3	5	3	5	5	5	جرزونة
Bizerte Sud	30	69	55	88	45	75	45	87	6	7	6	7	8	7	بنزرت الجنوبية
Sejnane	46	80	50	81	40	86	51	108	5	5	3	3	8	3	سجنان
Joumine	11	17	10	26	5	10	8	15	3	3	1	1	2	1	جومين
Mateur	48	105	44	98	62	128	43	80	6	6	5	5	8	5	ماطر
Ghezala	0	0	7	16	0	0	0	0	1	1	0	0	1	0	غزالة
Menzel Bourguiba	66	131	62	117	50	114	83	146	5	6	5	6	7	6	منزل بورقيبة
Tinja	37	70	39	70	34	73	32	55	2	2	2	2	2	2	تينجة
Utique	17	33	18	34	15	32	17	32	2	2	2	2	3	1	أوتيك
Ghar El Melh	5	15	6	18	0	0	0	0	1	1	0	0	1	0	غار الملح
Menzel Jemil	56	141	65	153	75	159	59	121	8	8	7	7	11	4	منزل جميل
El Alia	83	194	78	192	89	173	86	182	9	9	9	9	9	9	العالية
Ras Jebel	7	13	36	76	13	24	39	75	4	5	4	5	7	5	رأس الجبل
Total	454	977	535	1148	498	989	555	1079	61	69	50	59	83	55	الولاية

الشؤون الدينية - المعالم الدينية
Affaires religieuses - Monuments

Délégation	Personnels الإطارات الدينية											Monuments المعالم الدينية				المعمدية	
	الوعاظ Predicateurs				عدد القانمين على الشؤون		عدد المؤذنين		عدد أنمة الخمس		عدد الأنمة الخطباء		Mosquées المساجد		Mosquées الجوامع		
	منهم إناث dont fém	المجموع Total	منهم إناث dont fém	المجموع Total	Autres		Mouadhins		Khoms		Imam Khatib		2023	2022	2023		2022
2023		2022		2023	2022	2023	2022	2023	2022	2023	2022	2023	2022	2023	2022		
Bizerte Nord	1	3	0	2	31	27	27	26	27	28	22	25	8	8	22	22	بنزرت الشمالية
Jarzouna	1	1	1	1	8	8	6	6	5	6	6	6	1	1	6	6	جرزونة
Bizerte Sud	1	2	2	3	33	32	31	30	28	29	27	28	2	2	33	32	بنزرت الجنوبية
Sejnane	0	1	0	1	23	22	18	18	18	17	18	16	2	2	22	21	سجنان
Joumine	0	1	0	1	18	15	16	16	13	13	14	13	2	1	17	17	جومين
Mateur	0	1	0	1	15	14	13	11	13	12	8	9	2	2	14	13	ماطر
Ghezala	0	1	1	1	11	9	11	9	6	7	7	5	1	3	11	8	غزالة
Menzel Bourguiba	0	1	0	1	14	12	12	12	8	10	11	11	0	0	12	12	منزل بورقيبة
Tinja	1	1	1	1	5	3	4	3	4	2	5	2	0	0	5	4	تينجة
Utique	0	1	0	1	14	14	11	10	9	10	12	13	0	0	14	14	أوتيك
Ghar El Melh	0	1	0	1	11	11	9	8	11	9	8	9	2	2	11	10	غار الملح
Menzel Jemil	2	2	1	1	22	20	18	20	22	20	20	18	4	3	20	20	منزل جميل
El Alia	1	1	1	1	15	15	15	15	13	13	11	10	4	4	12	12	العالية
Ras Jebel	1	2	1	2	34	31	31	30	30	31	26	25	8	8	27	26	رأس الجبل
Total	8	19	8	18	254	233	222	214	207	207	195	190	36	36	226	217	الولاية

القطاعات المنتجة
Secteurs Productifs

الفلاحة
Agriculture

تطور استغلال البحيرات الجبلية
Evolution de l'exploitation des Lacs Collinaires

DELEGATION	الكمية المستغلة (الف متر مكعب)		المخزون إلى آخر السنة (الف متر مكعب)		طاقة الخزن (الف متر مكعب)		عدد البحيرات		المعمدية
	Exploitation (mille m3)		Reserve (mille m3)		Capacité de rétention (mille m3)		Nbre de lacs		
	2023	2022	2023	2022	2023	2022	2023	2022	
Bizerte Nord			20	0	100	100	1	1	بنزرت الشمالية
Jarzouna			-	-	-	-	-	-	جرزونة
Bizerte Sud			325	251	1224	1224	16	16	بنزرت الجنوبية
Sejnane			177	197	683	683	22	22	سجنان
Joumine			295	280	730	730	8	8	جومين
Mateur			160	133	437	437	9	9	ماطر
Ghezala	لا تتوفر المعلومة	لا تتوفر المعلومة	114	142	541	541	7	7	غزالة
Menzel Bourguiba			5	2	14	14	2	2	منزل بورقيبة
Tinja			-	-	-	-	-	-	تينجة
Utique			44	52	784	784	12	12	أوتيك
Ghar El Melh			-	-	-	-	-	-	غار الملح
Menzel Jemil			-	-	-	-	-	-	منزل جميل
El Alia			0	20	140	140	3	3	العالية
Ras Jebel			-	-	-	-	-	-	رأس الجبل
TOTAL	-	-	1140	1077	4653	4653	80	80	المجموع

Source : Commissariat Régional au Développement Agricole de Bizerte

المصدر: المندوبية الجهوية للتنمية الفلاحية ببزرت

تطور استغلال السدود الكبرى و السدود الجبلية

Evolution de l'exploitation des grands barrages et des barrages collinaires

DELEGATION	الكمية المستغلة		الكمية المخزنة (الف متر مكعب)		طاقة الخزن (الف متر مكعب)		عدد السدود و السدود الجبلية		المعتمدية
	Exploitation		Reserve (mille m3)		Capacité de rétention (mille m3)		Nbre de barrages et barrages collinaires		
	2023	2022	2023	2022	2023	2022	2023	2022	
Bizerte Nord			-	-	-	-	-	-	بنزرت الشمالية
Jarzouna			-	-	-	-	-	-	جرزونة
Bizerte Sud			-	-	45000	45000	1	1	بنزرت الجنوبية
Sejnane			70887	124513	215610	215540	4	4	سجنان
Joumine			710	1100	2305	2305	2	2	جومين
Mateur			20597	23330	154913	154913	5	5	ماطر
Ghezala			2414	4877	54890	54890	6	6	غزالة
Menzel Bourguiba			5	40	860	860	1	1	منزل بورقيبة
Tinja			-	-	-	-	-	-	تينجة
Utique			35	90	1973	1973	4	4	أوتيك
Ghar El Melh			-	70	890	890	2	2	غار الملح*
Menzel Jemil			-	-	-	-	-	-	منزل جميل
El Alia			25	240	1872	1872	4	4	العالية
Ras Jebel			37	220	1949	1949	5	5	رأس الجبل
TOTAL	-	-	94710	154480	480262	480192	34	34	المجموع

Source : Commissariat Régional au Développement Agricole de Bizerte

المصدر: المندوبية الجهوية للتنمية الفلاحية ببنزرت

ملاحظة: يوجد بولاية بنزرت 9 سدود كبرى (منها سد الدويميس بصدد الإنجاز) بطاقة استيعاب تقدر بـ 464 مليون م3 و 25 سد تلي بطاقة استيعاب تناهز 15,9 مليون م3

تطور الموارد المائية حسب المائدة السطحية
Evolution des ressources hydriques par nappe phréatique

Nom de nappe	الاستغلال (م.م3)		الموارد (م.م3)		عدد الآبار		اسم المائدة
	Exploitation (Mm3)		Ressources (Mm3)		Nbre de puits		
	2023	2022	2023	2022	2023	2022	
Kaf Abbad	0.62	0.62	1.00	1.00	300	300	كاف عباد
Bizerte Nord	2.00	2.00	3.32	3.32	564	564	بنزرت الشمالية
Ras Jebel	9.90	9.90	8.44	8.44	1590	1590	رأس الجبل
Oussja Ghar El Melh	14.00	14.00	7.00	7.00	1490	1490	عوسجة غار الملح
Oued Egraâ	3.00	3.00	3.00	3.00	457	457	وادي القرع
Gnich	13.00	13.00	7.50	7.50	1567	1567	قنيش
Menzel Bourguiba	1.70	1.70	2.00	2.00	740	740	منزل بورقيبة
Oued Ben Hcine	0.48	0.48	1.00	1.00	92	92	وادي بن حسين
Oued Sejnane	1.60	1.60	2.90	2.90	723	723	وادي سجنان
Mateur Ras Aïn	6.00	6.00	8.00	8.00	746	746	ماطر رأس العين
Joumine sup	1.00	1.00	2.00	2.00	329	329	جومين الأعلى
Oued Ettine	0.90	0.90	2.90	2.90	234	234	وادي الطين
Madjerda inf	1.50	1.50	3.00	3.00	326	326	مجردة السفلى
TOTAL	55.70	55.70	52.06	52.06	9158	9158	المجموع

Source : Commissariat Régional au Développement Agricole de Bizerte

المصدر: المندوبية الجهوية للتنمية الفلاحية ببزرت

تطور الموارد المائية حسب المائدة العميقة
Evolution des ressources hydriques par nappe profonde

Nom de la nappe	الاستغلال (م.م3)		الموارد (م م 3)		عدد الآبار		اسم المائدة
	Exploitation (Mm3)		Ressources (Mm3)		Nbre de puits		
	2023	2022	2023	2022	2023	2022	
Bizerte Nord	0.25	0.26	4.70	4.7	12	12	بنزرت الشمالية
Oued El Graâ	0.76	0.64	0.9	0.9	27	27	وادي القرع
Oued Gnich 1	6.59	6.6	9.5	9.5	265	259	وادي قنيش 1
Oued Gnich 2	2.11	2.7	3.2	3.2	38	38	وادي قنيش 2
Menzel Bourguiba	2.32	2.34	3	3	92	90	منزل بورقيبة
Oued Sejnane	1.21	0.11	0.8	0.8	11	11	وادي سجنان
Mateur 1	1.382	1.35	12.6		45	43	ماطر 1
Mateur 2	2.57	3.21		12.6	21	20	ماطر 2
Joumine sup	1.92	1.9	1.3	1.3	36	33	جومين الأعلى
Oued Ettine	0.19	0.19	1.5	1.5	9	9	وادي الطين
Oued Mejerda 1	1.59	1.43	4	4	78	67	وادي مجردة 1
Oued Mejerda 2	1.19	1.24	11.7	11.7	24	24	وادي مجردة 2
Total	22.08	21.97	53.20	53.20	658	633	المجموع

Source : Commissariat Régional au Développement Agricole de Bizerte

المصدر: المندوبية الجهوية للتنمية الفلاحية ببزرت

ملاحظة: * المائدة المائية وادي مجردة 2 مشتركة بين ولايتي بنزرت واريانة

تطور مساحة الأراضي الفلاحية حسب المؤهلات

Evolution de superficie des Terres Agricoles selon la vocation

Unité : ha

الوحدة : هك

DELEGATION	الغابات و المراعي Forêts et parcours		أراضي غير صالحة للزراعة Terres non labourables		الأراضي المحترثة Terres agricoles		المعمدية
	2023	2022	2023	2022	2023	2022	
Bizerte Nord	1774	1774	2172	2172	700	700	بنزرت الشمالية
Jarzouna	40	40	574	574	8	8	جرزونة
Bizerte Sud	16927	16927	1540	1540	21669	21669	بنزرت الجنوبية
Sejnane	50163	50163	4700	4700	5000	5000	سجنان
Joumine	11387	11387	1000	1000	42130	42130	جومين
Mateur	10906	10906	1750	1750	42019	42019	ماطر
Ghezala	15542	15542	2513	2513	25835	25835	غزالة
Menzel Bourguiba	1007	1007	1425	1425	9600	9600	منزل بورقيبة
Tinja	2177	2177	490	490	2706	2706	تينجة
Utique	3405	3405	910	910	33280	33280	أوتيك
Ghar El Melh	1671	1671	254	254	7159	7159	غار الملح
Menzel Jemil	3831	3831	900	900	4000	4000	منزل جميل
El Alia	905	905	207	207	6800	6800	العالية
Ras Jebel	1611	1611	148	148	6687	6687	رأس الجبل
TOTAL	121346	121346	18583	18583	207593	207593	المجموع

Source : Commissariat Régional au Développement Agricole de Bizerte

المصدر: المندوبية الجهوية للتنمية الفلاحية ببزرت

تطور المساحات السقوية العمومية حسب المعتمدية
Evolution des Périmètres Publics Irrigués selon la Délégation

Unité : Ha

الوحدة: هك

DELEGATION	المساحات المستغلة		المساحات المروية		المساحات القابلة للري		المعتمدية
	Superficies exploitées	2023	2022	Superficies irriguées	2023	2022	
Bizerte Nord	-	-	-	-	-	-	بنزرت الشمالية
Jarzouna	-	-	-	-	-	-	جرزونة
Bizerte Sud	350	450	350	450	854	854	بنزرت الجنوبية
Sejnane	1200	1100	1200	1100	3700	3700	سجنان
Joumine	5	5	10	10	76	76	جومين
Mateur	1100	1300	1100	1300	2374	2374	ماطر
Ghezala	1250	1750	1250	1750	2539	2539	غزالة
Menzel Bourguiba	35	35	35	35	109	109	منزل بورقبيبة
Tinja	-	-	-	-	-	-	تينجة
Utique	2450	2750	2450	2750	4685	4685	أوتيك
Ghar El Melh	1200	1300	1450	1300	2116	2116	غار الملح
Menzel Jemil	422	545	675	625	726	726	منزل جميل
El Alia	560	800	900	800	1550	1550	العالية
Ras Jebel	1000	1200	1000	1200	2190	2190	رأس الجبل
TOTAL	9572	11235	10420	11320	20919	20919	المجموع

Source : Commissariat Régional au Développement Agricole de Bizerte

المصدر: المندوبية الجهوية للتنمية الفلاحية ببزرت

تطور المساحات السقوية الخاصة حسب المعمدية
Evolution des Périmètres Irrigués Privés selon la Délégation

Unité : Ha

الوحدة : هكتار

DELEGATION	المساحات المستغلة		المساحات المروية		المساحات القابلة للري		المعمدية
	Superficies exploitées	2022	Superficies irriguées	2022	Superficies irrigables	2022	
Bizerte Nord	45	45	45	45	50	50	بنزرت الشمالية
Jarzouna	-	-	-	-	-	-	جرزونة
Bizerte Sud	100	100	100	100	183	183	بنزرت الجنوبية
Sejnane	130	130	170	170	150	150	سجنان
Joumine	250	250	300	300	304	304	جومين
Mateur	140	140	150	150	189	189	ماطر
Ghezala	250	250	250	250	237	237	غزالة
Menzel Bourguiba	200	200	200	200	218	218	منزل بورقيبة
Tinja	100	100	110	110	114	114	تينجة
Utique	1044	1044	1250	1250	1044	1044	أوتيك
Ghar El Melh	1335	1335	1400	1700	1335	1335	غار الملح
Menzel Jemil	270	270	300	300	276	276	منزل جميل
El Alia	500	500	600	600	474	474	العالية
Ras Jebel	270	270	350	350	281	281	رأس الجبل
TOTAL	4634	4634	5225	5525	4855	4855	المجموع

Source : Commissariat Régional au Développement Agricole de Bizerte

المصدر: المندوبية الجهوية للتنمية الفلاحية ببزرت

تطور مؤشرات المساحات السقوية
Evolution des indicateurs des périmètres irrigués

DELEGATION	Taux d'exploitation (%) نسبة الاستغلال				Taux d'intensification (%) نسبة التكتيف				المعمدية
	Privé خاص		Public عمومي		Privé خاص		Public عمومي		
	2023	2022	2023	2022	2023	2022	2023	2022	
Bizerte Nord	90	90	-	-	90	90	-	-	بنزرت الشمالية
Jarzouna	-	-	-	-	-	-	-	-	جرزونة
Bizerte Sud	55	55	41	53	55	55	41	53	بنزرت الجنوبية
Sejnane	87	87	32	30	113	113	32	30	سجنان
Joumine	82	82	25	25	99	99	13	13	جومين
Mateur	74	74	46	55	79	79	46	55	ماطر
Ghezala	105	105	49	69	105	105	49	69	غزالة
Menzel Bourguiba	92	92	32	32	92	92	32	32	منزل بورقبيبة
Tinja	88	88	-	-	96	96	-	-	تينجة
Utique	100	100	52	59	120	120	52	59	أوتيك
Ghar El Melh	100	100	57	61	105	105	69	61	غار الملح
Menzel Jemil	98	98	58	75	109	109	93	86	منزل جميل
El Alia	105	105	36	52	127	127	58	52	العالية
Ras Jebel	96	96	46	55	125	125	46	55	رأس الجبل
TOTAL	95	95	46	63	108	114	50	54	المجموع

Source : Commissariat Régional au Développement Agricole de Bizerte

المصدر: المندوبية الجهوية للتنمية الفلاحية ببزرت

تطور المساحات المزروعة حسب الاستغلال (هك)
Evolution de la superficie agricole selon l'exploitation (Ha)

DELEGATION	أشجار مثمرة		زراعات صناعية		الخضروات		المعمدية
	Arboriculture		Cultures Industrielles		Maraîchage		
	2023	2022	2023	2022	2023	2022	
Bizerte Nord	6	40	-	-	95	114	بنزرت الشمالية
Jarzouna	-	-	-	-	-	-	جرزونة
Bizerte Sud	22	140	350	250	670	742	بنزرت الجنوبية
Sejnane	60	100	140	30	700	914	سجنان
Joumine	2	140	1450	1550	140	228	جومين
Mateur	450	600	1580	1430	190	285	ماطر
Ghezala	202	450	120	120	620	920	غزالة
Menzel Bourguiba	27	150	400	200	145	270	منزل بورقبيبة
Tinja	16	50	-	-	30	57	تينجة
Utique	892	942	100	100	1300	1550	أوتيك
Ghar El Melh	380	380	0	-	1970	2300	غار الملح
Menzel Jemil	230	280	0	-	945	1262	منزل جميل
El Alia	360	380	60	20	950	1300	العالية
Ras Jebel	650	1150	-	-	1000	1900	رأس الجبل
TOTAL	3297	4802	4200	3700	8755	11842	المجموع

Source : Commissariat Régional au Développement Agricole de Bizerte

المصدر: المندوبية الجهوية للتنمية الفلاحية ببزرت

ملاحظة: المساحة الجمالية للزراعات تفوق المساحة المحترثة ببعض المعتمديات نظرا لتواجد زراعات تحت النظام المكثف

تطور المساحات المزروعة حسب الاستغلال (هك) (يتبع)
Evolution de la superficie agricole selon l'exploitation (Ha) (suite)

DELEGATION	زيتون Olives		الأعلاف Fourrages		بقول Légumineuses		الحبوب Céréaliculture		المعتمدية
	2023	2022	2023	2022	2023	2022	2023	2022	
Bizerte Nord	151	150	400	400	200	200	500	500	بنزرت الشمالية
Jarzouna	0	-	-	-	-	-	-	-	جرزونة
Bizerte Sud	1385	1365	3750	5850	2000	2085	9300	9300	بنزرت الجنوبية
Sejnane	1312	1312	3500	3520	300	305	1400	1500	سجنان
Joumine	2939	2819	13500	15500	4500	4670	22500	21000	جومين
Mateur	2455	2455	12750	13450	4500	4635	24900	22500	ماطر
Ghezala	5198	4543	3500	3735	1000	1100	11500	11500	غزالة
Menzel Bourguiba	1011	1011	2500	2250	1500	1580	6200	6000	منزل بورقبيبة
Tinja	425	425	500	500	500	500	1900	1900	تينجة
Utique	1920	1900	8000	8150	1000	1035	13500	13500	أوتيك
Ghar El Melh	756	974	1200	1205	300	305	1300	1300	غار الملح
Menzel Jemil	735	735	1400	1475	400	410	1500	1500	منزل جميل
El Alia	930	922	3500	3600	1000	1025	3000	3000	العالية
Ras Jebel	509	494	1500	1565	300	355	1500	1500	رأس الجبل
TOTAL	19726	19150	56000	61200	17500	18205	99000	95000	المجموع

Source : Commissariat Régional au Développement Agricole de Bizerte

المصدر: المندوبية الجهوية للتنمية الفلاحية ببزرت

تطور الإنتاج النباتي حسب الصنف (طن)
Evolution de la Production Végétale selon l'Espèce (tonne)

DELEGATION	أشجار مثمرة Arboriculture		زراعات صناعية Cultures Industrielles		الخضروات Maraîchage		المعمدية
	2023	2022	2023	2022	2023	2022	
Bizerte Nord		208	-	-	842	2787	بنزرت الشمالية
Bizerte Sud		2273	3100	4500	12830	25800	بنزرت الجنوبية
Jarzouna		-	-	-		-	جرزونة
Sejnane		928	145	300	21871	29940	سجنان
Joumine		2696	19350	21800	1700	3975	جومين
Mateur		5365	23600	24310	1000	7227	ماطر
Ghezala		6812	1850	2040	17300	27360	غزالة
Menzel Bourguiba		1642	3500	3500	960	4600	منزل بورقيبة
Tinja		636		-	980	1280	تينجة
Utique		10872	1700	1700	15200	24900	أوتيك
Ghar El Melh		4466	-	-	43830	54500	غار الملح
Menzel Jemil		4434	-	-	24870	39500	منزل جميل
El Alia		6452	200	200	29600	41800	العالية
Ras Jebel		9685	-	-	39870	52700	رأس الجبل
GOUVERNORAT	0	56469	53445	58350	210853	316369	المجموع

Source : Commissariat Régional au Développement Agricole de Bizerte

المصدر: المندوبية الجهوية للتنمية الفلاحية ببزرت

تطور الإنتاج النباتي حسب الصنف (طن)
Evolution de la Production Végétale selon l'Espèce (tonne)

DELEGATION	زيتون Olives		الأعلاف Fourrages		بقول(جافة وخضراء) Légumineuses		الحبوب Céréaliculture		المعتمدية
	2023	2022	2023	2022	2023	2022	2023	2022	
Bizerte Nord	90	90	4080	4000	230	250	660	1350	بنزرت الشمالية
Bizerte Sud	831	831	38250	40500	2390	2620	14640	24640	بنزرت الجنوبية
Jarzouna	-	-	-	-	-	-	-	-	جرزونة
Sejnane	764	764	24500	32000	640	620	3015	4050	سجنان
Joumine	2547	2547	121500	143265	3960	4050	33530	54600	جومين
Mateur	2008	2008	112200	133200	3820	4140	32460	56250	ماطر
Ghezala	4822	4822	35700	3735	1760	1740	16870	31050	غزالة
Menzel Bourguiba	652	652	25400	23400	2700	2900	14660	16200	منزل بورقيبة
Tinja	253	253	5100	13000	750	750	1265	5130	تينجة
Utique	3523	3523	87200	71000	1320	1350	19945	36450	أوتيك
Ghar El Melh	920	920	12840	12000	370	370	2595	3510	غار الملح
Menzel Jemil	894	894	14280	5200	420	450	3070	4050	منزل جميل
El Alia	950	950	37450	31500	1640	1550	6100	8100	العالية
Ras Jebel	646	646	15100	14500	-	510	2810	4050	رأس الجبل
GOUVERNORAT	18900	18900	533600	527300	20000	21300	151620	249430	المجموع

Source : Commissariat Régional au Développement Agricole de Bizerte

المصدر: المندوبية الجهوية للتنمية الفلاحية ببزرت

تطور تربية الماشية حسب الصنف (أنثى منتجة)
Evolution du Cheptel selon l'Espèce (femelle productive)

DELEGATION	Camélidés الإبل		Caprins ماعز		Ovins أغنام		Bovins أبقار		المعمدية
	2023	2022	2023	2022	2023	2022	2023	2022	
Bizerte Nord	-	-	190	180	2500	2500	490	510	بنزرت الشمالية
Jarzouna	-	-	20	20	150	150	20	20	جرزونة
Bizerte Sud	-	-	1420	1400	12500	12500	3700	3900	بنزرت الجنوبية
Sejnane	-	-	3700	3600	20000	20000	4800	5250	سجنان
Joumine	-	-	1980	1950	21900	22000	5200	5350	جومين
Mateur	-	-	1600	1600	13900	13900	3800	4100	ماطر
Ghezala	-	-	1500	1450	16000	16000	2900	3400	غزالة
Menzel Bourguiba	-	-	460	450	6900	6900	1400	1500	منزل بورقيبة
Tinja	-	-	430	650	7200	4100	410	800	تينجة
Utique	-	-	940	950	15050	15050	5180	5320	أوتيك
Ghar El Melh	-	-	330	330	6700	6700	1600	1750	غار الملح
Menzel Jemil	-	-	160	150	3100	3100	1350	1400	منزل جميل
El Alia	-	-	350	320	4200	4200	2750	2800	العالية
Ras Jebel	-	-	420	350	4900	4900	2800	2900	رأس الجبل
TOTAL	-	-	13500	13400	135000	132000	36400	39000	المجموع

Source : Commissariat Régional au Développement Agricole de Bizerte

المصدر: المندوبية الجهوية للتنمية الفلاحية ببزرت

ملاحظة: تم احتساب أرقام سنة 2018 لعدم توفر المعلومة نظرا لتوقف الإستقصاءات السنوية إسهاما للمجال لانتجاز التعداد العام للفلاحة والصيد البحري

تطور تربية الماشية الصغرى
Evolution du petit élevage

DELEGATION	أجباح نحل (جبح) Apicultures (ruches)		أرانب (أمهات) Cunicultures (unités)		دواجن (ألف وحدة) Avicultures (1000 unités)		المعتمدية
	2023	2022	2023	2022	2023	2022	
Bizerte Nord	150	142	40	40	13.9	12.0	بنزرت الشمالية
Jarzouna	-	-	20	20	-	-	جرزونة
Bizerte Sud	1600	1423	180	90	170.3	144.0	بنزرت الجنوبية
Sejnane	9700	10061	150	150	15.5	12.0	سجنان
Joumine	3200	2744	210	200	9.3	6.0	جومين
Mateur	950	762	190	200	170.3	136.0	ماطر
Ghezala	800	661	90	100	9.3	7.0	غزالة
Menzel Bourguiba	120	71	150	150	4.6	3.0	منزل بورقيبة
Tinja	220	203	100	100	2.3	1.0	تينجة
Utique	1100	996	200	200	449.0	359.0	أوتيك
Ghar El Melh	900	752	210	200	85.2	50.0	غار الملح
Menzel Jemil	450	407	100	100	7.7	7.0	منزل جميل
El Alia	550	407	500	450	92.9	74.0	العالية
Ras Jebel	2600	1372	340	350	69.7	37.0	رأس الجبل
TOTAL	22340	20001	2480	2350	1100	848	المجموع

Source : Commissariat Régional au Développement Agricole de Bizerte

المصدر: المندوبية الجهوية للتنمية الفلاحية ببنزرت

ملاحظة: تم احتساب أرقام سنة 2018 لعدم توفر المعلومة نظرا لتوقف الإستقصاءات السنوية إفساحا للمجال لإنجاز التعداد العام للفلاحة والصيد البحري

تطور الإنتاج الحيواني حسب الصنف (طن)
Evolution de la Production Animale selon l'Espèce (tonne)

DELEGATION	حليب Lait		لحوم بيضاء Viandes blanches		لحوم حمراء Viandes rouges		المعتدية
	2023	2022	2023	2022	2023	2022	
Bizerte Nord	1700	1700	38	-	60	180	بنزرت الشمالية
Jarzouna	80	80	-	-	10	18	جرزونة
Bizerte Sud	12500	12500	420	250	800	850	بنزرت الجنوبية
Sejnane	16800	16800	38	30	750	640	سجنان
Joumine	18200	18200	25	-	880	610	جومين
Mateur	13500	13500	390	400	760	730	ماطر
Ghezala	14200	14200	35	80	620	450	غزالة
Menzel Bourguiba	5400	5400	16	24	270	200	منزل بورقيبة
Tinja	2700	2700	8	10	120	330	تينجة
Utique	19300	19300	1200	1750	820	580	أوتيك
Ghar El Melh	7100	7100	230	250	600	750	غار الملح
Menzel Jemil	6120	6120	24	12	320	543	منزل جميل
El Alia	8700	8700	260	400	860	1300	العالية
Ras Jebel	8700	8700	200	40	940	1350	رأس الجبل
TOTAL	135000	135000	2884	3246	7810	8531	المجموع

Source : Commissariat Régional au Développement Agricole de Bizerte

المصدر: المندوبية الجهوية للتنمية الفلاحية ببزرت

تطور الانتاج الحيواني حسب الصنف (طن) (يتبع)
Evolution de la Production Animale selon l'Espèce (tonne) (suite)

DELEGATION	عسل Miel		بيض (ألف وحدة) Œufs (1000 unités)		صوف Laine		المعمدية
	2023	2022	2023	2022	2023	2022	
Bizerte Nord	1	1	-	-	4	4	بنزرت الشمالية
Jarzouna	-	-	-	-	-	-	جرزونة
Bizerte Sud	4	4	1000	1000	20	20	بنزرت الجنوبية
Sejnane	32	32	-	-	36	36	سجنان
Joumine	9	9	-	-	35	35	جومين
Mateur	2	2	86000	86000	19	19	ماطر
Ghezala	1	1	-	-	27	27	غزالة
Menzel Bourguiba	-	-	-	-	13	13	منزل بورقيبة
Tinja	1	1	-	-	6	6	تينجة
Utique	2	2	20000	20000	25	25	أوتيك
Ghar El Melh	2	2	-	-	11	11	غار الملح
Menzel Jemil	1	1	-	-	4	4	منزل جميل
El Alia	1	1	2000	2000	5	5	العالية
Ras Jebel	4	4	-	-	8	8	رأس الجبل
TOTAL	60	60	109000	109000	213	213	المجموع

Source : Commissariat Régional au Développement Agricole de Bizerte

المصدر: المندوبية الجهوية للتنمية الفلاحية ببنزرت

تطور وتوزيع الاستثمارات المصادق عليها من أصناف (أ، ب)

Evolution et répartition des investissements des catégories "A" et "B" agréés

Délégation	مواطن الشغل Emploi		حجم الاستثمار (م.د) Investissements (M.D)		عدد المشاريع Nbre de projets		المعتمدية
	2023	2022	2023	2022	2023	2022	
Bizerte Nord	8	8	0.1	0.1	4	3	بنزرت الشمالية
Jarzouna	51	24	6.7	3.5	9	5	جرزونة
Bizerte Sud	32	45	4.0	3.7	24	21	بنزرت الجنوبية
Sejnane	47	20	3.4	1.2	27	10	سجنان
Joumine	60	34	3.7	2.8	23	19	جومين
Mateur	39	21	5.4	1.5	26	13	ماطر
Ghezala	42	11	3.6	1.0	23	7	غزالة
Menzel Bourguiba	19	17	1.4	1.3	9	8	منزل بورقبيبة
Tinja	0	4	0.2	0.4	1	3	تينجة
Utique	53	71	5.8	6.9	33	37	أوتيك
Ghar El Melh	59	56	2.5	5.0	18	21	غار الملح
Menzel Jemil	25	28	1.4	3.6	7	7	منزل جميل
El Alia	9	8	0.6	0.5	5	4	العالية
Ras Jebel	8	20	0.4	0.5	4	3	رأس الجبل
Total	452	367	39.2	32.0	213	161	المجموع

Source: A.P.I.A/ Bizerte

المصدر: وكالة النهوض بالاستثمارات الفلاحية ببزرت

توزيع المشاريع الفلاحية من أصناف "أ" و "ب" حسب المعتمدية
Répartition des projets agricoles des catégories "A" et "B" par délégation

Délégation	المشاريع المنجزة Projets réalisés			المشاريع المصادق عليها Projets approuvés			المشاريع المصرح بها Projets déclarés			المعتمدية
	مواطن الشغل	الاستثمار (م.د)	العدد	مواطن الشغل	الاستثمار (م.د)	العدد	مواطن الشغل	الاستثمار (م.د)	العدد	
	Emplois	Investissement (mD)	Nombre	Emplois	Investissement (mD)	Nombre	Emplois	Investissement (mD)	Nombre	
Bizerte Nord	8	87	4	8	87	4	23	1848	9	بنزرت الشمالية
Jarzouna	51	6685	9	51	6685	9	124	22728	16	جرزونة
Bizerte Sud	32	4024	24	32	4024	24	33	4633	31	بنزرت الجنوبية
Sejnane	47	3403	27	47	3403	27	44	7590	25	سجنان
Joumine	60	3735	23	60	3735	23	82	10564	48	جومين
Mateur	39	5381	26	39	5381	26	714	12007	44	ماطر
Ghezala	42	3637	23	42	3637	23	76	5820	37	غزالة
Menzel Bourguiba	19	1383	9	19	1383	9	7	2420	9	منزل بورقبيبة
Tinja	0	243	1	0	243	1	2	106	2	تينجة
Utique	53	5810	5	53	5810	33	125	11339	53	أوتيك
Ghar El Melh	59	2468	18	59	2468	18	242	7476	36	غار الملح
Menzel Jemil	25	1432	7	25	1432	7	57	2791	17	منزل جميل
El Alia	9	550	9	9	550	5	16	1694	12	العالية
Ras Jebel	8	367	4	8	367	4	1	504	7	رأس الجبل
Total	452	39205.00	189	452	39205.00	213	1546	91520.00	346	المجموع

Source: Direction régionale de l'A.P.I.A./ Bizerte

المصدر: وكالة النهوض بالاستثمارات الفلاحية ببزرت

توزيع المشاريع الفلاحية من أصناف "أ" و "ب" حسب القطاع
Répartition des projets agricoles des catégories "A" et "B" selon le secteur

Année: 2023

السنة: 2023

Secteur	المشاريع المنجزة Projets réalisés			المشاريع المصادق عليها Projets approuvés			المشاريع المصرح بها Projets déclarés			القطاع
	مواطن الشغل	الاستثمار (م.د)	العدد	مواطن الشغل	الاستثمار (م.د)	العدد	مواطن الشغل	الاستثمار (م.د)	العدد	
	Emplois	Investissement (mD)	Nombre	Emplois	Investissement (mD)	Nombre	Emplois	Investissement (mD)	Nombre	
Agriculture	288	27174	166	288	27174	166	1068	47012	249	الفلاحة
Pêche et aquaculture	113	8888	20	113	8888	20	314	15651	36	الصيد البحري وتربية الأحياء المائية
Transformation primaire	51	3143	27	51	3143	27	164	28857	61	التحويل الأولي
Services agricoles										الخدمات الفلاحية
Total	452	39205	213	452	39205	213	1546	91520	346	المجموع

Source: Direction régionale de l'A.P.I.A de Bizerte

المصدر: وكالة النهوض بالاستثمارات الفلاحية ببزرت

تطور معاصر زيت الزيتون
Evolution du nombre des huileries

Délégation	طاقة الخزن بالطن		طاقة التحويل طن/24س		عدد المعاصر		المعتمدية
	Capacité de stockage en T		Capacité de transformation T/24h		Nbre de huileries		
	2023	2022	2023	2022	2023	2022	
Bizerte Nord	30	30	45	45	2	2	بنزرت الشمالية
Jarzouna	-	-	-	-	-	-	جرزونة
Bizerte Sud	-	-	-	-	-	-	بنزرت الجنوبية
Sejnane	-	-	-	-	-	-	سجنان
Joumine	-	-	-	-	-	-	جومين
Mateur	530	530	320	320	5	5	ماطر
Ghezala	238	238	282	282	3	3	غزالة
Menzel Bourguiba	1225	1225	310	310	3	3	منزل بورقيبة
Tinja	-	-	-	-	-	-	تينجة
Utique	-	-	-	-	-	-	أوتيك
Ghar El Melh	-	-	-	-	-	-	غار الملح
Menzel Jemil	6	6	67	67	3	3	منزل جميل
El Alia	15	15	37	37	4	4	العالية
Ras Jebel	2	2	28	28	2	2	رأس الجبل
Total	2046	2046	1089	1089	22	22	المجموع

Source : Commissariat Régional au Développement Agricole de Bizerte

المصدر: المندوبية الجهوية للتنمية الفلاحية ببزرت

ملاحظة: بالنسبة لعدد المعاصر ببزرت الشمالية فإن معصرة الصفاقسي التي تحتوي على وحدتين (وحدة عصرية ووحدة تقليدية) تم احتسابها في المواسم الفارطة كمعصرتين منفصلتين لكن تم تحيين المعطيات واعتبار الوحدتين معصرة واحدة.

مراكز تجميع الحليب حسب المعتبرية
Evolution de la collecte du lait par délégation

Délégation	الكمية المجمعة (1000 لتر)		طاقة التبريد لتر/يوم		مراكز التجميع		المعتبرية
	Quantité collectée (1000L)		capacité de refroidissement (Litre /jour)		Centres de collecte		
	2023	2022	2023	2022	2023	2022	
Bizerte Nord	-	-	-	-	-	-	بنزرت الشمالية
Jarzouna	-	-	-	-	-	-	جرزونة
Bizerte Sud	9712	9712	20000	20000	3	3	بنزرت الجنوبية
Sejnane	17150	17150	27200	27200	3	3	سجنان
Joumine	23668	23668	55600	55600	3	3	جومين
Mateur	11641	11641	41200	41200	2	2	ماطر
Ghezala	12098	12098	39000	39000	2	2	غزالة
Menzel Bourguiba	-	-	-	-	-	-	منزل بورقيبة
Tinja	631	631	20000	20000	1	1	تينجة
Utique	29754	29754	86400	86400	6	6	أوتيك
Ghar El Melh	4247	4247	18200	18200	1	1	غار الملح
Menzel Jemil	4321	4321	11000	11000	1	1	منزل جميل
El Alia	10472	10472	29700	29700	2	2	العالية
Ras Jebel	10950	10950	40400	40400	4	4	رأس الجبل
Total	134645	134645	388700	388700	28	28	المجموع

Source : Commissariat Régional au Développement Agricole de Bizerte

المصدر: المندوبية الجهوية للتنمية الفلاحية ببزرت

الصيد البحري
Pêche

تطور أسطول وإنتاج الصيد البحري حسب الميناء
Evolution des flottilles et de production de la pêche selon le port

Port	اليد العاملة Postes d'emploi		إنتاج الصيد البحري (طن) Production de pêche (tonne)		عدد مراكب الصيد Nbre des flottilles de pêche		الميناء
	2023	2022	2023	2022	2023	2022	
ZARZOUNA*	2622	2612	3966.0	4839.3	669	659	جرزونة*
G HAR EL MELEH	1480	1474	1754.4	1844.7	365	358	غار الملح
MENZEL ABDERRAHMEN	601	573	237.5	153.0	195	191	منزل عبد الرحمان**
RAFRAF				-			رفراف
RAS JEBEL	300	300		-	100	100	رأس الجبل
Cap Zbib/ Demna	126	126	315.5	290.5	42	42	كاب زبيب/ الدمنة
Sidi Mechreg	387	387	167.7	135.0	133	129	سيدي مشرق
Barrage Ghezala	-	-	2.0	0.5	-	-	سد غزالة
Barrage Sejnane	-	-	7.0	16.5	-	-	سد سجنان
Barrage Joumine	-	-	0.8	-	-	-	سد جومين
Barrage El Gamgoum	-	-	-	-	-	-	سد القمقوم
Barrage zayatine	-	-	0.3	0.4	-	-	سد الزياتين
Barrage Ettine	-	-	4.6	10.8	-	-	سد الطين
Barrage Elharka	-	-	1.5	0.7	-	-	سد الحركة
El genni	-	-	2.8	0.9	-	-	القني
	-	-	0.7		-	-	وادي الزيتون
TOTAL	5516	5472	6460.8	7292.2	1504	1479	الجملة

Source : Commissariat Régional au Développement Agricole de Bizerte

المصدر: المندوبية الجهوية للتنمية الفلاحية ببزرت

ملاحظة: *يشمل ميناء جرزونة ونقاط الإنزال ببزرت الجنوبية (راس انجلة، الغيران، الحويشات)

**يشمل مرفأ منزل عبد الرحمان وكل سواحل بحيرة بزرت (منزل بورقية)

الطاقة
Energie

استهلاك الطاقة الكهربائية حسب الاستعمال (ضغط منخفض)
Consommation de l'énergie électrique selon l'usage (Basse tension)

Unité: Million KWH

الوحدة : مليون كيلوات /ساعة

Commune	الاستهلاك آخر		الاستهلاك الفلاحي		الاستهلاك الصناعي		الاستهلاك المنزلي		البلدية
	Autres Usage		Usage Agricole		Usage industriel		Usage domestique		
	2023	2022	2023	2022	2023	2022	2023	2022	
Bizerte	39.013		0.541		0.330		90.826		بنزرت
Sejnène	2.242		0.005		0.309		7.071		سجنان
Mateur	7.981		0.408		0.158		21.873		ماطر
Menzel Bourguiba	10.771		0.573		0.690		28.881		منزل بورقيبة
Tinja	2.881		0.136		0.086		10.938		تينجة
Ghar El Melh	1.974		1.464		0.009		6.429		غار الملح
Aousja	1.734		2.878		0.015		5.535		عوسجة
Menzel Jemil	5.649		1.926		0.089		16.762		منزل جميل
Menzel Abderrahmene	3.141		0.007		0.029		11.549		منزل عبد الرحمان
El Alia	3.946		1.917		0.184		12.780		العالية
Ras Jebel	7.296		1.226		0.051		17.041		راس الجبل
Metline	1.938		0.209		0.002		6.115		الماتلين
Raf Raf	2.890		0.508		0.007		9.098		رفراف
Utique	2.526		1.981		0.177		9.337		أوتيك
Joumine	1.506		0.032		0.012		6.860		جومين
Ghezela	2.396		0.345		0.081		7.605		غزلة
Hchechna									الحشاشنة
Total	97.885	0.000	14.158	0.000	2.230	0.000	268.699	0.000	كامل الولاية

استهلاك الطاقة الكهربائية (ضغط متوسط)
Consommation de l'énergie électrique (Moyenne tension)

Unité: Million KWH

الوحدة : مليون كيلوات /ساعة

Commune	Autres_services أخرى	Pompage ضخ	Pompage AGRICOLE ضخ فلاحي	Usage touristique الاستهلاك السياحي	Usage industriel الاستهلاك الصناعي	البلدية
	2023	2023	2023	2023	2023	
Bizerte	23.517	6.654	3.564	4.032	37.149	بنزرت
Sejnène	0.286	16.084	0.955	0.000	0.278	سجنان
Mateur	1.287	10.787	3.733	0.000	19.485	ماطر
Menzel Bourguiba	6.223	1.384	0.379	0.002	42.170	منزل بورقيبة
Tinja	0.392	0.053	0.081	0.000	3.164	تينجة
Ghar El Melh	0.031	0.000	0.657	0.000	0.000	غار الملح
Aousja	0.005	0.908	0.474		0.650	عوسجة
Menzel Jemil	3.336	3.557	0.919	0.000	73.260	منزل جميل
Menzel Abderrahmene	1.231	0.112	0.000	0.000	2.212	منزل عبد الرحمان
El Alia	0.216	3.796	1.434	0.000	8.606	العالية
Ras Jebel	0.275	1.207	0.860	0.000	12.988	راس الجبل
Metline	0.208	0.856	0.393	0.000	0.094	الماتلين
Raf Raf	0.032	1.160	0.341	0.013	0.159	رفراف
Utique	0.579	0.816	6.175	0.065	26.543	أوتيك
Joumine	0.124	10.865	0.180	0.000	0.593	جومين
Ghezela	0.149	33.486	0.667	0.000	1.696	غزالة
Hchechna	0.000	0.000	0.000	0.000	0.000	الحشاشنة
Total	37.886	90.815	20.336	4.113	228.396	كامل الولاية

Source: S.T.E.G-

المصدر : الشركة التونسية للكهرباء والغاز.

استهلاك الماء الصالح للشرب حسب الاستعمال
Consommation d'eau potable par usage

Unité: Milliers de mètres cubes

الوحدة: ألف متر مكعب

Délégation	الاستهلاك السياحي Usage touristique		الاستهلاك الصناعي Usage industriel		الاستهلاك المنزلي Usage domestique		المعمدية
	2023	2022	2023	2022	2023	2022	
Bizerte Nord	213	213	394	394	2419	3518	بنزرت الشمالية
Jarzouna	-	-	124	124	736	937	جرزونة
Bizerte Sud	-	-	224	223	2423	3223	بنزرت الجنوبية
Sejnane	-	-	1	1	1229	998	سجنان
Joumine	-	-	2	2	463	454	جومين
Mateur	-	-	122	110	1348	1316	ماطر
Ghezala	-	-	9	8	396	336	غزالة
Menzel Bourguiba	-	-	198	192	1653	1609	منزل بورقيبة
Tinja	-	-	8	6	1170	1113	تينجة
Utique	-	-		26	1032	1533	أوتيك
Ghar El Melh	-	-	6	6	1161	1562	غار الملح
Menzel Jemil	-	-	115	115	1578	2279	منزل جميل
El Alia	-	-	23	23	1269	1369	العالية
Ras Jebel	102	102	164	164	1381	1282	رأس الجبل
Total Gouvernorat	314	314	1389	1395	18256	21528	كامل الولاية

SONEDE (Bizerte et Menzel Bourguiba)

المصدر: الشركة الوطنية لاستغلال وتوزيع المياه أقاليم بنزرت ومنزل بورقيبة

البيئة ونوعية الحياة
Environnement
et Qualité de la Vie

مؤشرات حول البيئة وجودة الحياة
INDICATEURS D'ENVIRONNEMENT ET QUALITE DE LA VIE

INDICATEURS	في طور الإنجاز en cours de réalisation	2023	2022	المؤشرات
Gestion des déchets solides				التصرف في النفايات الصلبة
Décharges contrôlées		1	1	عدد المصبات المراقبة
Centres de transfert	مشروع إنجاز مركز لجمع وتحويل النفايات المنزلية والتشبيبة بسبخان في مرحلة نشر طلب العروض - Projct d'un nouveau centre de transfert à sejnène en cours d'appel d'offres	6	6	عدد مراكز التحويل
Quantité de déchets ménagers et similaires recueillie par la décharge contrôlée (en T)		151380.18	160336.08	كمية النفايات المنزلية و المشابهة لها التي وقع قبولها بالمصب المراقب(بالطن)
Quantité de déchets ménagers et similaires transférée des centres de transfert (en T)		128646.66	134812.88	كمية النفايات المنزلية و المشابهة لها المحمولة من مراكز التحويل (بالطن)
Quantité de déchets collectés par les sociétés de recyclage (en T)		-	-	كمية النفايات المرفوعة من قبل شركات الرسكلة (طن)
Assainissement des eaux usées				تطهير المياه المستعملة
Stations d'épuration		4	4	عدد محطات التطهير
Station de pompage		60	60	عدد محطات الضخ
Taux de branchement au réseau ONAS (milieu communal)		97.5	97.5	نسبة الربط بشبكة التطهير بالوسط البلدي (%)
Quantités des eaux en Mm3		14.8	14.8	كمية المياه المجمعة (م3م)
Quantités des eaux traitées en Mm3		14.8	14.8	كمية المياه المعالجة (م3م)
		-	-	كمية المياه المعالجة المعاد استعمالها(م3م)
Utilisation des eaux traitées en irrigation				المياه المعالجة المستعملة في الري الفلاحي
Quantité en Mm3		-	-	الكمية (م3م)
Superficie irriguée (Ha)		-	-	المساحة المروية (هك)
terrains de golf		-	-	ملاعب صولجان
Terres Agricoles		-	-	أراضي فلاحية
Autre.....		-	-	أراضي أخرى
Espaces verts				المساحات الخضراء
Espaces verts par Habitant en milieu urbain en m2		16.25	16.25	مساحة المناطق الخضراء لكل ساكن في الوسط الحضري (م2/س)
Parcs urbains		1(المنتزه الحضري بالناظور بينزرت)	1(المنتزه الحضري بالناظور بينزرت)	عدد المنتزهات الحضرية
Superficie Globale en Ha		88	88	المساحة الجمالية للمنتزهات (هك)
Superficie Aménagée en Ha		5	5	المساحة المهيأة للمنتزهات (هك)
Qualité de l'air				نوعية الهواء
Station fixe de contrôle de la qualité de l'air		2	2	عدد المحطات الثابتة لمراقبة نوعية الهواء
Forêts et diversification biologique				الغابات والتنوع البيولوجي
Parcs nationaux en Ha		15180	15180	مساحة الحدائق الوطنية (هك)
Réserves naturelles en Ha		8202	8202	مساحة المحميات الطبيعية (هك)
Plantation Forestière et Pâturages en Ha		44124.5	44124.5	الغراسات الغابية والرعية (هك)
Exploitation Agricole: Terres Agricoles irriguées par technique d'économie de l'eau				الاستغلال الزراعي : الأراضي الفلاحية المروية المجهزة بتقنيات الاقتصاد في الماء
Superficies Agricoles en Ha		23208.93	23208.93	المساحة (هك)
en %		90.03	90.03	النسبة (%)
Superficie des terres réservées à l'agriculture biologique en Ha		7150	7150	المساحة المخصصة للفلاحة البيولوجية (هك)

Source: Direction Régionale de l'environnement; ANGED; CRDA; ONAS (Bizerte)

المصدر : الإدارة الجهوية للبيئة بينزرت + ممثل الوكالة الوطنية للتصرف في النفايات + المندوبية الجهوية للتنمية الفلاحية
ملاحظة: * النفايات البلاستيكية - مركز رأس الجبل

تطور عدد المشتركين بشبكة التطهير وعدد محطات التطهير والضخ

Evolution du nombre d'abonnés et des stations d'épuration et de pompage

Ville	طول الشبكة(كم)	محطات الضخ		عدد المنتفعين بشبكة التطهير		محطات التطهير	المدن المتبناة
		Stations de pompage		Nbre des bénéficiaires au réseau d'Assainissement		Stations d'épuration	
		2023	2022	2023	2022	العدد	
BIZERTE	309.40	17	17	48782	47422	1	بنزرت
MENZEL JEMIL	52.20	4	4	11149	9964	-	منزل جميل
MEL ABDERAHMEN	56.16	4	4	7331	7222	-	منزل عبد الرحمان
EL ALIA	37.00	2	2	5826	5783	-	العالية
RAFRAF	22.00	3	3	4340	3315	-	رفراف
RAS JEBEL	53.15	4	4	9847	9730	-	راس الجبل
METLINE	16.50	4	4	2867	2667	-	الماتلين
OUSJA	12.00	1	1	1710	1630	1	عوسجة
G HAR EL MELH	11.50	1	1	2183	1916	-	غار الملح
MENZEL BOURGUIBA	110.70	4	4	15818	15818	1	منزل بورقيبة
TINJA	61.09	5	5	5526	5526	-	تينجة
MATEUR	97.00	10	10	9952	9952	1	ماطر
Ghézela	13.50	1	1	2819	2819	-	غزالة
TOTAL	852	60	60	128150	123764	4	كامل الولاية

Source: ONAS - District du gouvernorat de Bizerte

المصدر: الديوان الوطني للتطهير بنزرت

ملاحظة: تدخل الديوان بالمناطق الريفية (بني عطا/ الختمين/ الزواوين/ غزالة): تطهير حوالي 30 كلم

الصناعة والمناطق الصناعية
Industrie et Zones Industrielles

توزيع المؤسسات الصناعية *
Répartition des entreprises industrielles *

Délégation	صناعات الإلكترونيك والكهرباء والكهرومنزلية		الصناعات الميكانيكية والمعدنية		صناعة مواد البناء والخزف والبلور		الصناعات الغذائية والفلاحية		مجموع المؤسسات الصناعية		المعتمدية
	IEEE		IMM		IMCCV		I.A.A		Total entreprises industrielles		
	2023	2022	2023	2022	2023	2022	2023	2022	2023	2022	
Bizerte Nord	1	1	0	0	0	0	1	1	11	14	بنزرت الشمالية
Jarzouna	1	1	1	1	1	1	4	3	16	14	جرزونة
Bizerte Sud	3	3	8	8	3	3	0	1	30	32	بنزرت الجنوبية
Sejnane	0	0	0	0	0	0	1	2	2	3	سجنان
Joumine	0	0	0	0	0	0	2	2	2	2	جومين
Mateur	4	4	2	2	2	2	4	4	20	20	ماطر
Ghezala	1	1	1	1	1	1	2	3	9	9	غزالة
Menzel Bourguiba	6	3	13	6	0	1	0	0	34	21	منزل بورقيبة
Tinja	1	1	0	0	0	0	0	1	3	5	تينجة
Utique	1	1	3	3	1	1	9	9	24	24	أوتيك
Ghar El Melh	0	0	0	1	0	0	1	1	3	6	غار الملح
Menzel Jemil	9	9	6	7	1	1	5	5	42	44	منزل جميل
El Alia	2	2	0	0	1	1	3	3	19	18	العالية
Ras Jebel	0	0	2	2	0	0	2	2	32	31	رأس الجبل
Total Gouvernorat	29	26	36	31	10	11	34	37	247	243	كامل الولاية

Source: Direction Régionale de l'API / Bizerte

*المؤسسات الصناعية المشغلة لعشرة عمال فما فوق

المصدر : الإدارة الجهوية لوكالة النهوض بالصناعة والتجديد ببنزرت

توزيع المؤسسات الصناعية (يتبع) *
Répartition des entreprises industrielles (suite)*

Délégation	صناعات مختلفة ID		صناعة الجلود والأحذية ICC		صناعة الخشب والخفاف و التآييث IBLA		صناعة النسيج والملابس I.T.H		الصناعات الكيميائية Industries Chimiques		المعتمدة
	2023	2022	2023	2022	2023	2022	2023	2022	2023	2022	
Bizerte Nord	0	2	2	2	0	0	7	8	0	0	بنزرت الشمالية
Jarzouna	1	1	3	3	0	0	3	3	2	1	جرزونة
Bizerte Sud	0	0	2	2	0	0	10	11	4	4	بنزرت الجنوبية
Sejnane	1	1	0	0	0	0	0	0	0	0	سجنان
Joumine	0	0	0	0	0	0	0	0	0	0	جومين
Mateur	1	1	0	0	0	0	7	7	0	0	ماطر
Ghezala	1	1	0	0	0	0	1	0	2	2	غزالة
Menzel Bourguiba	4	2	1	1	0	0	8	6	2	2	منزل بورقبيبة
Tinja	1	2	0	0	0	0	1	1	0	0	تينجة
Utique	1	2	2	3	0	0	3	1	4	4	أوتيك
Ghar El Melh	0	0	0	0	0	0	2	4	0	0	غار الملح
Menzel Jemil	4	1	7	7	1	1	7	8	2	5	منزل جميل
El Alia	1	1	8	7	0	0	3	3	1	1	العالية
Ras Jebel	1	1	0	0	0	0	27	26	0	0	رأس الجبل
Total Gouvernorat	16	15	25	25	1	1	79	78	17	19	كامل الولاية

Source: Direction Régionale de l'API / Bizerte

*Entreprises employant 10 et plus عمال فما فوق

المصدر: الإدارة الجهوية لوكالة النهوض بالصناعة والتجديد ببنزرت

توزيع اليد العاملة الصناعية*
Répartition des employés industriels*

Délégation	صناعات الإلكترونيك والكهرباء والكهرومنزلية		الصناعات الميكانيكية والمعدنية		صناعة مواد البناء والخزف والبلور		الصناعات الغذائية والفلاحية		مجموع اليد العاملة الصناعية		المعتمدية
	IEEE		IMM		IMCCV		I.A.A		Total employés industriels		
	2023	2022	2023	2022	2023	2022	2023	2022	2023	2022	
Bizerte Nord	150	150	0	0	0	0	12	12	2242	2207	بنزرت الشمالية
Jarzouna	26	30	64	54	240	218	244	238	1353	1305	جرزونة
Bizerte Sud	351	433	992	580	422	454	0	12	4450	3825	بنزرت الجنوبية
Sejnane	0	0	0	0	0	0	10	21	20	31	سجنان
Joumine	0	0	0	0	0	0	160	160	160	160	جومين
Mateur	9756	8558	858	858	145	164	214	216	12245	10998	ماطر
Ghezala	120	54	34	34	18	18	25	78	322	241	غزالة
Menzel Bourguiba	936	737	1821	1344	0	43	0	0	10140	7822	منزل بورقيبة
Tinja	255	370	0	0	0	0	0	16	314	474	تينجة
Utique	88	44	77	80	17	18	1041	918	2161	1752	أوتيك
Ghar El Melh	0	0	0	10	0	0	85	85	1035	1091	غار الملح
Menzel Jemil	4937	4811	539	563	17	17	114	124	10871	10901	منزل جميل
El Alia	3216	3358	0	0	19	15	63	65	6165	6103	العالية
Ras Jebel	0	0	35	35	0	0	20	22	6864	6999	رأس الجبل
Total Gouvernorat	19835	18545	4420	3558	878	947	1988	1967	58342	53909	كامل الولاية

Source: Direction Régionale de l'API / Bizerte

*المؤسسات الصناعية المشغلة لعشرة عمال فما فوق

المصدر : الإدارة الجهوية لوكالة النهوض بالصناعة والتجديد ببزرت

توزيع اليد العاملة الصناعية (يتبع)*
Répartition des employés industriels (suite)*

Délégation	صناعات مختلفة		صناعة الجلود والأحذية		صناعة الخشب والخفاف و التآثيث		صناعة النسيج والملابس		الصناعات الكيماوية		المعمدية
	ID		ICC		IBLA		I.T.H		Industries Chimiques		
	2023	2022	2023	2022	2023	2022	2023	2022	2023	2022	
Bizerte Nord	0	20	124	152	0	0	1956	1873	0	0	بنزرت الشمالية
Jarzouna	23	23	204	214	0	0	349	404	203	124	جرزونة
Bizerte Sud	0	0	426	289	0	0	1196	1084	1063	973	بنزرت الجنوبية
Sejnane	10	10	0	0	0	0	0	0	0	0	سجنان
Joumine	0	0	0	0	0	0	0	0	0	0	جومين
Mateur	23	30	0	0	0	0	1249	1172	0	0	ماطر
Ghezala	20	20	0	0	0	0	70	0	35	37	غزالة
Menzel Bourguiba	146	49	4976	4300	0	0	2077	1183	184	166	منزل بورقيبة
Tinja	44	73	0	0	0	0	15	15	0	0	تينجة
Utique	54	138	97	86	0	0	342	14	445	454	أوتيك
Ghar El Melh	0	0	0	0	0	0	950	996	0	0	غار الملح
Menzel Jemil	587	350	1393	1307	820	820	1551	1953	913	956	منزل جميل
El Alia	44	44	1385	1119	0	0	1408	1472	30	30	العالية
Ras Jebel	30	27	0	0	0	0	6779	6915	0	0	رأس الجبل
Total Gouvernorat	981	784	8605	7467	820	820	17942	17081	2873	2740	كامل الولاية

Source: Direction Régionale de l'API / Bizerte

*Entreprises employant 10 et plus عمال فما فوق

المصدر : الإدارة الجهوية لوكالة النهوض بالصناعة والتجديد ببزرت

توزيع المؤسسات الصناعية المصدرة كليا*

Répartition des entreprises industrielles totalement exportatrices*

Délégation	صناعات الإلكترونيك والكهرباء والكهرومنزلية		الصناعات الميكانيكية والمعدنية		صناعة مواد البناء والخزف والبلور		الصناعات الغذائية والفلاحية		مجموع المؤسسات الصناعية		المعتمدة
	IEEE		IMM		IMCCV		I.A.A		Total entreprises industrielles		
	2023	2022	2023	2022	2023	2022	2023	2022	2023	2022	
Bizerte Nord	1	1	0	0	0	0	0	0	9	10	بنزرت الشمالية
Jarzouna	1	1	0	0	0	0	4	3	13	11	جرزونة
Bizerte Sud	2	2	4	4	0	0	0	0	21	23	بنزرت الجنوبية
Sejnane	0	0	0	0	0	0	0	0	1	1	سجنان
Joumine	0	0	0	0	0	0	0	0	0	0	جومين
Mateur	3	3	2	2	2	2	0	0	15	15	ماطر
Ghezala	1	1	0	0	0	0	1	2	3	3	غزالة
Menzel Bourguiba	5	2	7	3	0	0	0	0	24	14	منزل بورقيبة
Tinja	0	0	0	0	0	0	0	1	2	3	تينجة
Utique	1	1	1	1	0	0	3	3	14	12	أوتيك
Ghar El Melh	0	0	0	0	0	0	1	1	3	5	غار الملح
Menzel Jemil	8	8	3	3	0	0	1	1	30	31	منزل جميل
El Alia	2	2	0	0	0	1	1	1	15	15	العالية
Ras Jebel	0	0	1	1	0	0	0	0	26	26	رأس الجبل
Total Gouvernorat	24	21	18	14	2	3	11	12	176	169	كامل الولاية

Source: Direction Régionale de l'API / Bizerte

*Entreprises employant 10 et plus

المصدر : الإدارة الجهوية لوكالة النهوض بالصناعة والتجديد بنزرت

توزيع المؤسسات الصناعية المصدرة كليا (يتبع)*
Répartition des entreprises industrielles totalement exportatrices (suite)*

Délégation	صناعات مختلفة		صناعة الجلود والأحذية		صناعة الخشب والخفاف و التآثيث		صناعة النسيج والملابس		الصناعات الكيماوية		المعمدية
	ID		ICC		IBLA		I.T.H		Industries Chimiques		
	2023	2022	2023	2022	2023	2022	2023	2022	2023	2022	
Bizerte Nord	0	0	2	2	0	0	6	7	0	0	بنزرت الشمالية
Jarzouna	1	1	3	3	0	0	3	3	1	0	جرزونة
Bizerte Sud	0	0	2	2	0	0	10	11	3	4	بنزرت الجنوبية
Sejnane	1	1	0	0	0	0	0	0	0	0	سجنان
Joumine	0	0	0	0	0	0	0	0	0	0	جومين
Mateur	1	1	0	0	0	0	7	7	0	0	ماطر
Ghezala	0	0	0	0	0	0	1	0	0	0	غزالة
Menzel Bourguiba	3	1	1	1	0	0	7	6	1	1	منزل بورقيبة
Tinja	1	1	0	0	0	0	1	1	0	0	تينجة
Utique	1	1	2	2	0	0	3	1	3	3	أوتيك
Ghar El Melh	0	0	0	0	0	0	2	4	0	0	غار الملح
Menzel Jemil	3	1	6	6	1	1	6	6	2	5	منزل جميل
El Alia	1	1	8	7	0	0	3	3	0	0	العالية
Ras Jebel	1	1	0	0	0	0	24	24	0	0	رأس الجبل
Total Gouvernorat	13	9	24	23	1	1	73	73	10	13	كامل الولاية

Source: Direction Régionale de l'API / Bizerte

*Entreprises employant 10 et plus

المصدر : الإدارة الجهوية لوكالة النهوض بالصناعة والتجديد ببنزرت

توزيع اليد العاملة الصناعية بالمؤسسات المصدرة كليا*
Répartition des employés industriels aux entreprises totalement exportatrices*

Délégation	صناعات الإلكترونيك والكهرباء والكهرومنزلية		الصناعات الميكانيكية والمعدنية		صناعة مواد البناء والخزف والبلور		الصناعات الغذائية والفلاحية		مجموع اليد العاملة الصناعية		المعتمدية
	IEEE		IMM		IMCCV		I.A.A		Total employés industriels		
	2023	2022	2023	2022	2023	2022	2023	2022	2023	2022	
Bizerte Nord	150	150	0	0	0	0	0	0	1430	1414	بنزرت الشمالية
Jarzouna	26	30	0	0	0	0	244	238	936	998	جرزونة
Bizerte Sud	339	421	493	318	0	0	0	0	3413	2895	بنزرت الجنوبية
Sejnane	0	0	0	0	0	0	0	0	10	10	سجنان
Joumine	0	0	0	0	0	0	0	0	0	0	جومين
Mateur	9715	8515	858	858	145	164	0	0	11990	11281	ماطر
Ghezala	120	54	0	0	0	0	15	68	205	117	غزالة
Menzel Bourguiba	904	711	612	357	0	0	0	0	8576	3948	منزل بورقيبة
Tinja	0	0	0	0	0	0	0	16	59	91	تينجة
Utique	88	44	50	49	0	0	216	173	1281	1037	أوتيك
Ghar El Melh	0	0	0	0	0	0	85	85	1035	1169	غار الملح
Menzel Jemil	4657	4531	285	286	0	0	14	10	10016	10959	منزل جميل
El Alia	3216	3358	0	0	0	15	35	35	6088	5619	العالية
Ras Jebel	0	0	23	23	0	0	0	0	5993	5881	رأس الجبل
Total Gouvernorat	19215	17814	2321	1891	145	179	609	625	51032	45419	كامل الولاية

Source: Direction Régionale de l'API / Bizerte

*المؤسسات الصناعية المشغلة لعشرة عمال فما فوق

المصدر: الإدارة الجهوية لوكالة النهوض بالصناعة والتجديد بنزرت

توزيع اليد العاملة الصناعية بالمؤسسات المصدرة كليا (يتبع)*
Répartition des employés industriels aux entreprises totalement exportatrices (suite)*

Délégation	صناعات مختلفة		صناعة الجلود والأحذية		صناعة الخشب والخفاف و التآثيث		صناعة النسيج والملابس		الصناعات الكيماوية		المعتدية
	ID		ICC		IBLA		I.T.H		Industries Chimiques		
	2023	2022	2023	2022	2023	2022	2023	2022	2023	2022	
Bizerte Nord	0	0	124	152	0	0	1156	1073	0	0	بنزرت الشمالية
Jarzouna	23	23	204	214	0	0	349	404	90	0	جرزونة
Bizerte Sud	0	0	426	289	0	0	1196	1084	959	973	بنزرت الجنوبية
Sejnane	10	10	0	0	0	0	0	0	0	0	سجنان
Joumine	0	0	0	0	0	0	0	0	0	0	جومين
Mateur	23	30	0	0	0	0	1249	1172	0	0	ماطر
Ghezala	0	0	0	0	0	0	70		0	0	غزالة
Menzel Bourguiba	133	17	4976	4300	0	0	1897	1183	54	50	منزل بورقبيبة
Tinja	44	53	0	0	0	0	15	15	0	0	تينجة
Utique	54	49	97	64	0	0	342	14	434	443	أوتيك
Ghar El Melh	0	0	0	0	0	0	950	996	0	0	غار الملح
Menzel Jemil	573	350	1273	1257	820	820	1481	1563	913	956	منزل جميل
El Alia	44	44	1385	1119	0	0	1408	1472	0	0	العالية
Ras Jebel	30	27	0	0	0	0	5940	6210	0	0	رأس الجبل
Total Gouvernorat	934	603	8485	7395	820	820	16053	15186	2450	2422	كامل الولاية

Source: Direction Régionale de l'API / Bizerte

*Entreprises employant 10 et plus عمال فما فوق المشغلة لعشرة عمال فما فوق

المصدر : الإدارة الجهوية لوكالة النهوض بالصناعة والتجديد ببنزرت

المؤسسات بالمناطق الصناعية حسب الجنسية ونظام التصدير

Répartition des entreprises dans les ZI selon la nationalité et le régime d'exportation

Zone Industrielle	مصدرة كلياً Totalement Exportatrices		أجنبية Etrangères		مجموع المؤسسات الصناعية Entreprises industrielles		المنطقة الصناعية
	2023	2022	2023	2022	2023	2022	
Utique I	18	11	لا تتوفر المعلومة	7	45	18	أوتيك I
Utique II	3	-	لا تتوفر المعلومة	-	7	-	أوتيك II
Ghzala	1	1	-	-	4	4	غزالة
Cité Ennasr	5	6	لا تتوفر المعلومة	3	5	6	حي النصر (ماطر)
Menzel Jemil	17	19	لا تتوفر المعلومة	15	23	25	منزل جميل
Al Alia	2	1	لا تتوفر المعلومة	-	2	1	العالية
Zarzouna	8	8	لا تتوفر المعلومة	5	9	8	جرزونة
Tinja	1	1	2	2	2	2	تينجة
Mateur	8	8	6	6	11	11	ماطر
Sejnène	-	-	-	-	-	-	سجنان
El Azib	5	3	5	3	12	10	العزيب
Technopole	2	2	2	2	4	4	القطب التكنولوجي
Zone d'activités (Bizerte Sud+Nord)	34	32	25	22	34	32	فضاء الأنشطة (موقع بنزرت)
Zone d'activités(Menzel Bourguiba)	39	40	30	26	39	40	فضاء الأنشطة (موقع منزل بورقيبة)
Total	143	132	70	91	197	161	المجموع

المصدر : موقع واب "tunisieindustrie.nat.tn"/ القطب التمثوي ببنزرت/ فضاء الأنشطة الاقتصادية ببنزرت

Source: Site internet "tunisieindustrie.nat.tn" / pôle de compétitivité de bizerte/ Parc d'activités économiques de Bizerte

معطيات حول المناطق الصناعية (المساحة والمقاسم)
Zones Industrielles (Superficies + Lotissements)

Année:2023

السنة:2023

zone Industrielle	Délégation	Lotissements vendus ou loués المقاسم المباعة أو المكتراة				المقاسم Lotissements	المساحة المهيأة (هك) Superficie Aménagée en ha	المساحة الجمليية (هك) Superficie Totale en ha	المعمدية	المنطقة الصناعية
		المساحة (هك) Superficie en ha		العدد Nombre						
		2023	2022	2023	2022					
Utique I	Utique	35.5	35.5	78	78	78	35.5	35.5	أوتيك I	
Utique II	Utique		33.4		57	62	20	35	أوتيك II	
Ghzala	Ghzala		6.2		29	30	7.3	7.3	غزالة	
Cité Ennasr	Mateur	6.7	6.7	27	27	27	6.7	12	حي النصر (ماطر)	
Menzel Jemil	Menzel Jemil	20.1	20.1	64	64	64	20.1	23.5	منزل جميل	
Al Alia	Al Alia	4.5	4.5	22	22	22	4.5	4.5	العالية	
Zarzouna	Zarzouna	9.6	9.6	25	25	25	9.6	13	جرزونة	
Tinja	Tinja	9.2	9.2	16	16	16	9.2	10.2	تينجة	
Mateur	Mateur	44.5	44.5	22	22	22	44.5	45	ماطر	
Sejnène	Sejnène	4.27	-	12	11	65	19.8	19.8	سجنان	
EIAzib	Menzel Jemil	45.7	45.4	96	93	120	66	66	العزيب	
Technopole	Menzel Jemil	0.5	0.4	4	3	107	45	45	القطب التكنولوجي	
Zone d'activités	Bizerte Sud+Nord	24.3	24.3	34	34	47	30	30	فضاء الأنشطة	
Zone d'activités	Menzel Bourguiba	23.7	18.5	71	65	111	51	51	فضاء الأنشطة	
Total		228.6	258.3	471	546	796	369.2	397.8	المجموع	

Source: Agence de Promotion de l'Industrie et de l'Innovation + PAEB + Technôpole de Bizerte+site web AFI

المصدر : وكالة النهوض بالصناعة و التجديد + فضاء الأنشطة الاقتصادية ببزرت + القطب التنموي ببزرت+موقع واب الوكالة المعيارية الصناعية
ملاحظة: فضاء الأنشطة الاقتصادية يضع مقاسم على نمة المستصيين على وجه الكراء فقط - الانتصاب بالمنطقة الصناعية العزيب يكون بشراء أو كراء المقاسم

السياحة والصناعات التقليدية
Tourisme et artisanat

تطور عدد الوحدات السياحية
Evolution du nombre d'unités touristiques

Zone	طاقة الايواء الجمالية		منها النزل المصنفة		العدد الجملي للوحدات السياحية		المنطقة
	Capacité totale		Dont unités classées		Nbre total d'unités touristiques		
	2023	2022	2023	2022	2023	2022	
BIZERTE NORD	2821	2821	13	13	18	18	بنزرت الشمالية
RAS JEBEL	10	10	1	1	1	1	راس الجبل
El Alia	22	22	2	2	2	2	العالية
G HAR EL MELH	18	18	2	2	2	2	غار الملح
SOUNINE	10	10	1	1	1	1	صونين
RAF RAF	24	24	-	-	1	1	رفراف
SEJNANE	166	166	1	1	1	1	سجنان
MATEUR	40	40	1	1	2	2	ماطر
UTIQUE	14	14	2	2	2	2	أوتيك
TOTAL	3125	3125	23	23	30	30	كامل الولاية

Source :Commissariat régional du tourisme de Bizerte - Béja

المصدر: المندوبية الجهوية للسياحة بنزرت - باجة

ملاحظة: تتمثل الوحدات السياحية (مصنفة وغير مصنفة) في: النزل السياحية- نزل الإقامة- القرى السياحية- الإقامة العائلية- النزل ذو طابع مميز-الإقامات الريفية - الإقامة السياحية- الاستضافات العائلية

طاقة إيواء الوحدات السياحية المصنفة تقدر بـ 2866 سريرا

تطور عدد الإقامات السياحية
Evolution du nombre des pensions hôtelières

Zone	طاقة الإيواء الجمالية		منها شقق و قرى سياحية		العدد الجملي للإقامات		المنطقة
	Capacité totale		Dont appartements et villages		Nbre total des pensions		
	2023	2022	2023	2022	2023	2022	
BIZERTE NORD	1297	1297	3	3	3	3	بنزرت الشمالية
MATEUR	12	12	-	-	1	1	ماطر
GHAR EL MELH	8	8	-	-	1	1	غار الملح
SEJNANE	166	166	1	1	1	1	سجنان
El Alia	10	10	-	-	1	1	العالية
TOTAL	1493	1493	4	4	7	7	المجموع

تطور مؤشرات الاستغلال والإقامة
Evolution des indicateurs d'exploitation et de séjour

	معدل الإقامة (ليلة مفضاة)		معدل الإشغال (%)		عدد الليالي المفضاة		عدد الوافدين		
	Durée de séjour		Taux d'occupation (%)		Nuitées		Nbre de touristes		
	2023	2022	2023	2022	2023	2022	2023	2022	
TOTAL	3.9	2.5	19.9	15.7	147656	121952	51805	48284	المجموع

Source :Commissariat régional du tourisme de Bizerte - Béja

المصدر: المندوبية الجهوية للسياحة بنزرت - باجة

توزيع الحرفيين المتحصلين على وصول تسجيل حرفية بولاية بنزرت حسب المصنعية والاختصاص
L'artisanat

Délégation	توزيع الحرفيين المتحصلين على وصولات تسجيل حسب مجالات الاختصاص سنة 2023										عدد وصولات تسجيل الحرفيين		المصنعية
	Répartition des Artisans selon la spécialité en 2023										Nombre de récépissés d'immatriculation délivrés aux artisans		
	حرف مختلفة	المصوغ	البلور	الطين والحجارة	المعادن	النباتات	الخشب	الجلد والأحذية	الإكساء	النسيج	2023	2022	
Bizerte Nord	12						1		4		17	27	بنزرت الشمالية
Jarzouna	1										1	4	جرزونة
Bizerte Sud	4										4	5	بنزرت الجنوبية
Sejnane	2			4							6	6	سجنان
Joumine											-	15	جومين
Mateur	1										1	2	ماطر
Ghezala											-	2	غزالة
Menzel Bourguiba	2	1									3	3	منزل بورقيبة
Tinja	3										3	2	تينجة
Utique	1										1	2	أوتيك
Ghar El Melh	1								2		3	1	غار الملح
Menzel Jemil	6			1							7	2	منزل جميل
El Alia	1								1		2	-	العالية
Ras Jebel	3	1							3		7	3	رأس الجبل
Total Gouvernorat	37	2	0	5	0	0	1	0	10	0	55	74	كامل الولاية

Source: Commissariat Régional de l'Artisanat de Bizerte

المصدر : المندوبية الجهوية للصناعات التقليدية ببنزرت

النقل والطرق

Transport et réseau routier

تطور شبكة الطرقات
Evolution du réseau routier

Unité : Km

الوحدة: كلم

DELEGATION	المجموع		المسالك الفلاحية المعدة		الطرقات غير المرقمة (الطرقات السياحية والمنعرجات)		الطرقات المرقمة		المعتدية
	TOTAL		Pistes Agricoles goudronnées		Routes non classées		Routes classées		
	2022	2021	2023	2022	2023	2022	2023	2022	
Bizerte Nord	95.0	95.0	64.8	64.8	-	-	30.2	30.2	بنزرت الشمالية
Jarzouna	69.0	69.0	52.0	52.0	-	-	17.1	17.1	جرزونة
Bizerte Sud	213.1	213.1	47.9	47.9	-	-	165.2	165.2	بنزرت الجنوبية
Sejnane	216.3	216.3	104.9	104.9	-	-	111.4	111.4	سجنان
Joumine	253.1	253.1	132.7	132.7	-	-	120.4	120.4	جومين
Mateur	247.8	247.8	94.5	94.5	-	-	153.3	153.3	ماطر
Ghezala	145.6	145.6	62.3	62.3	-	-	83.3	83.3	غزالة
Menzel Bourguiba	172.0	172.0	95.4	95.4	-	-	76.7	76.7	منزل بورقيبة
Tinja	185.4	180.4	174.4	169.4	-	-	11.1	11.1	تينجة
Utique	217.5	217.5	113.7	113.7	-	-	103.8	103.8	أوتيك
Ghar El Melh	177.8	167.8	134.6	124.6	-	-	43.2	43.2	غار الملح
Menzel Jemil	126.5	126.5	93.7	93.7	-	-	32.8	32.8	منزل جميل
El Alia	107.8	107.8	54.3	54.3	-	-	53.5	53.5	العالية
Ras Jebel	104.4	104.4	62.1	62.1	-	-	42.3	42.3	رأس الجبل
TOTAL	2331.4	2316.4	1287.2	1272.2	-	-	1044.3	1044.3	المجموع

Source : Direction régionale de l'équipement, de l'habitat et de l'aménagement territorial de Bizerte

المصدر: الإدارة الجهوية للتجهيز والاسكان والتنمية الترابية ببزرت

تطور شبكة الطرقات المرقمة
Evolution du réseau routier classé

Unité : Km

الوحدة: كلم

DELEGATION	الطرقات المحلية Routes locales		الطرقات الجهوية Routes régionales		الطرقات الوطنية Routes nationales		الطرقات السيارة Autoroutes		المعمدية
	2023	2022	2023	2022	2023	2022	2023	2022	
Bizerte Nord	30.2	30.2	-	-	-	-	-	-	بنزرت الشمالية
Jarzouna	8.6	8.6	-	-	5.5	5.5	3	3	جرزونة
Bizerte Sud	106.5	106.5	40.7	40.7	18.0	18.0	-	-	بنزرت الجنوبية
Sejnane	16.3	16.3	74.3	74.3	20.9	20.9	-	-	سجنان
Joumine	44.4	44.4	55.0	55.0	21.0	21.0	-	-	جومين
Mateur	50.4	50.4	42.1	42.1	60.9	60.9	-	-	ماطر
Ghezala	33.8	33.8	24.5	24.5	25.0	25.0	-	-	غزالة
Menzel Bourguiba	40.1	40.1	36.6	36.6	0.0	0.0	-	-	منزل بورقيبة
Tinja	0.9	0.9	1.3	1.3	8.9	8.9	-	-	تينجة
Utique	39.9	39.9	36.3	36.3	27.6	27.6	16	16	أوتيك
Ghar El Melh	3.8	3.8	23.6	23.6	-	-	-	-	غار الملح
Menzel Jemil	15.8	15.8	-	-	10.0	10.0	7	7	منزل جميل
El Alia	5.5	5.5	28.1	28.1	7.9	7.9	12	12	العالية
Ras Jebel	10.1	10.1	32.2	32.2	-	-	-	-	رأس الجبل
TOTAL	406.3	406.3	394.5	394.5	205.7	205.7	37.8	37.8	المجموع

Source : Direction régionale de l'équipement, de l'habitat et de l'aménagement territorial de Bizerte

المصدر: الإدارة الجهوية للتجهيز والاسكان والتهيئة الترابية ببزرت

تطور عدد الرخص المسندة للنقل البري (مجموع الرخص)
Evolution de nombre des autorisations accordées au transport terrestre (cumul des autorisations)

DELEGATION	نقل ريفي Transport rural		لواج Louage		تاكسي Taxi		المعتمدة
	2023	2022	2023	2022	2023	2022	
Bizerte Nord	75	75	127	121	583	583	بنزرت الشمالية
Jarzouna	5	5	22	18	115	115	جرزونة
Bizerte Sud	161	161	45	35	96	96	بنزرت الجنوبية
Sejnane	110	110	38	36	-	-	سجنان
Joumine	53	53	6	6	2	2	جومين
Mateur	83	83	47	44	92	92	ماطر
Ghezala	56	56	6	4	4	4	غزالة
Menzel Bourguiba	47	47	92	85	185	185	منزل بورقبيبة
Tinja	10	10	30	24	90	90	تينجة
Utique	17	17	1	1	1	1	أوتيك
Ghar El Melh	6	6	1	1	1	1	غار الملح
Menzel Jemil	18	18	25	24	127	127	منزل جميل
El Alia	9	9	6	6	10	10	العالية
Ras Jebel	27	27	56	52	97	97	رأس الجبل
TOTAL	677	677	502	457	1403	1403	المجموع

Source : Division de l'action économique et de l'investissement au gouvernorat de Bizerte

المصدر: دائرة الإستثمار والعمل الإقتصادي بولاية بنزرت

تطور النقل الحديدي حسب المحطة
Evolution Transport ferroviaire selon la station

Station	البضائع المفرغة (طن) Les marchandises débarquées(tonne)		البضائع المشحونة (طن) Les marchandises embarquées(tonne)		المغادرون Les sortants		الوافدون Les entrants		المحطة
	2023	2022	2023	2022	2023	2022	2023	2022	
	BIZERTE	8 140	6 610	58 796	30 315	568	574		
TINJA					342	601			تينجة
MATEUR	877	252			1 198	60			ماطر
AIN GHLAL									عين غلال
SIDI OTHMANE									سيدي عثمان
M Bourguiba									منزل بورقيبة
TOTAL	9 017	6 862	58 796	30 315	2 108	1 235	-	-	المجموع

Source : Société Tunisienne de Chemin de Fer

المصدر: الشركة التونسية للسكك الحديدية التونسية

الشركة الجهوية للنقل ببنزرت
Société régionale du transport du gouvernorat de Bizerte

البيانات	2023	2022	البيانات
البيانات			
أسطول			
Flotte			
Bus	151	166	عدد الحافلات العادية
Capacité	10217	11454	طاقة الاستيعاب
Bus articulés	55	54	عدد الحافلات المزدوجة
Capacité	7095	6966	طاقة الاستيعاب
النشاط			
Activité			
Voyageurs transportés (1000 voyageurs) (urbain, banlieue et interurbain)	16.2	14.4	المسافرون (1000 راكب) (النقل الحضري والضواحي وبين المدن)
Voyageurs (Transport scolaire)(1000 voyageurs)	18.5	17.4	المسافرون (النقل المدرسي) (1000 راكب)
Personnel (1000 voyageurs)	4.1	3.5	العمال (1000 راكب)

Source: Société régionale du transport de Bizerte

المصدر: الشركة الجهوية للنقل ببنزرت

تطور النقل البحري حسب الميناء
Evolution du transport maritime selon le port

Port	البضائع (طن) (T) Marchandises				المسافرون Les passagers		نشاط الحاويات Conteneurs		حركة السفن Navires		الميناء
	المشحونة Embarquées		المفرغة Débarquées		2023	2022	2023	2022	2023	2022	
	2023	2022	2023	2022							
Bizerte - Menzel Bourguiba	714717	1032000	3513609	4460000	-	-	15544	45197	310	423	بنزرت - منزل بورقيبة

Source: Port commercial Bizerte- Menzel Bourguiba

المصدر: الميناء التجاري بنزرت- منزل بورقيبة

ملاحظة: تراجع النشاط الجملي للميناء التجاري بنزرت-منزل بورقيبة خلال سنة 2023 مقارنة بالسنوات السابقة نتيجة الحادث الذي شهده الجسر المتحرك بنزرت بتاريخ 26 جويلية 2023,

البريد و الاتصالات

Poste et télécommunication

البريد (البنية التحتية)

La poste (Infrastructure de base)

Délégation	عدد النوافذ		مكاتب البريد		المعتمدية
	Nombre de guichets		Bureaux de poste		
	2023	2022	2023	2022	
Bizerte Nord	23	23	5	5	بنزرت الشمالية
Jarzouna	4	4	1	1	جرزونة
Bizerte Sud	7	7	8	8	بنزرت الجنوبية
Sejnane	3	3	3	3	سجنان
Joumine	4	4	2	2	جومين
Mateur	10	10	4	4	ماطر
Ghezala	3	3	2	2	غزالة
Menzel Bourguiba	10	10	4	4	منزل بورقيبة
Tinja	4	4	1	1	تينجة
Utique	4	4	3	3	أوتيك
Ghar El Melh	6	6	3	3	غار الملح
Menzel Jemil	6	6	3	3	منزل جميل
El Alia	7	7	3	3	العالية
Ras Jebel	12	12	6	6	رأس الجبل
GOUVERNORAT	103	103	48	48	كامل الولاية

Source: Direction Régionale de la Poste/ Bizerte

المصدر : الإدارة الجهوية للبريد ببزرت

البريد (البنى التحتية) يتبع
La poste (Infrastructure de base) suite

Délégation	عدد وكالات الطرود البريدية Nombre d'agences Poste-Colis		عدد مراكز التوزيع Centres de distribution		عدد وكالات البريد السريع Nombre d'agences Rapid-Poste		المعتمدة
	2023	2022	2023	2022	2023	2022	
Bizerte Nord	1	1	1	1	1	1	بنزرت الشمالية
Jarzouna	-	-	-	-	-	-	جرزونة
Bizerte Sud	-	-	-	-	-	-	بنزرت الجنوبية
Sejnane	-	-	-	-	-	-	سجنان
Joumine	-	-	-	-	-	-	جومين
Mateur	-	-	-	-	-	-	ماطر
Ghezala	-	-	-	-	-	-	غزالة
Menzel Bourguiba	-	-	1	1	-	-	منزل بورقيبة
Tinja	-	-	-	-	-	-	تينجة
Utique	-	-	-	-	-	-	أوتيك
Ghar El Melh	-	-	-	-	-	-	غار الملح
Menzel Jemil	-	-	-	-	-	-	منزل جميل
El Alia	-	-	-	-	-	-	العالية
Ras Jebel	-	-	-	-	-	-	رأس الجبل
Total Gouvernorat	1	1	2	2	1	1	كامل الولاية

خدمات البريد (العمليات المالية بالألف دينار)
Service de la poste (Opérations financières en mille dinars)

Délégation	قيمة حوالات وارادة من الخارج		قيمة حوالات مستخلصة		قيمة حوالات مرسله		المعتمدية
	Mandats reçus de l'étranger		Mandats reçus		Mandats émis		
	2023	2022	2023	2022	2023	2022	
Bizerte Nord	40 035	36 844	84 815	76 886	43 790	50 775	بنزرت الشمالية
Jarzouna	4 875	3 950	12 154	9 442	8 922	4 512	جرزونة
Bizerte Sud	3 108	2 554	8 999	7 272	13 960	11 720	بنزرت الجنوبية
Sejnane	1 192	1 299	9 625	8 575	6 749	6 749	سجنان
Joumine	533	492	7 384	5 824	6 740	5 749	جومين
Mateur	5 389	4 740	20 387	17 030	15 314	13 053	ماطر
Ghezala	586	544	6 289	5 030	4 845	3 772	غزالة
Menzel Bourguiba	14 869	15 274	31 037	29 701	12 992	16 395	منزل بورقبيبة
Tinja	4 964	3 652	12 898	10 620	4 363	4 219	تينجة
Utique	1 416	1 126	4 377	3 478	3 878	3 249	أوتيك
Ghar El Melh	4 274	4 941	9 445	9 222	6 985	5 488	غار الملح
Menzel Jemil	12 626	9 985	26 165	21 514	21 355	18 367	منزل جميل
El Alia	8 435	7 227	15 084	13 117	14 749	12 598	العالية
Ras Jebel	16 593	14 866	31 579	27 584	24 695	22 504	رأس الجبل
Total Gouvernorat	118 895	107 494	280 239	245 295	189 336	179 150	كامل الولاية

Source: Direction Régionale de la poste/ Bizerte

المصدر : الإدارة الجهوية للبريد ببنزرت

الاتصالات (الشبكة والمستخدمين)
Télécommunication (Réseau et abonnés)

Délégation	مستخدمو الهاتف العادي		طاقة استيعاب الشبكة		المعتمدية
	Abonnés téléphone fixe		Capacité réseau		
	2023	2022	2023	2022	
Bizerte Nord	12100	11224	33879	33879	بنزرت الشمالية
Jarzouna	8437	6965	6000	6000	جرزونة
Bizerte Sud	10752	10457	3000	3000	بنزرت الجنوبية
Sejnane	787	787	1500	1500	سجنان
Joumine	157	157	1000	1000	جومين
Mateur	5130	4734	7500	7500	ماطر
Ghezala	282	282	500	500	غزالة
Menzel Bourguiba	9250	8594	10500	10500	منزل بورقيبة
Tinja	3040	2848	5000	5000	تينجة
Utique	1188	1188	1000	1000	أوتيك
Ghar El Melh	945	945	2500	2500	غار الملح
Menzel Jemil	4737	5124	10000	10000	منزل جميل
El Alia	2503	2503	4000	4000	العالية
Ras Jebel	7545	7545	11000	11000	رأس الجبل
Total Gouvernorat	66853	63353	97379	97379	كامل الولاية

Source: Tunisie télécom/ Bizerte

المصدر : اتصالات تونس - إقليم بنزرت

التجارة و القطاع المصرفي
Commerce et Institutions financières

تطور عدد نقاط البيع حسب النشاط التجاري
Evolution des points de vente selon l'activité commerciale

DELEGATION	عدد نقاط تجارة التفصيل		عدد نقاط تجارة الجملة		المعتمدية
	Nbre des points de commerce en détail		Nbre des points de commerce en gros		
	إلى غاية سنة 2023	إلى غاية سنة 2022	إلى غاية سنة 2023	إلى غاية سنة 2022	
BIZERTE NORD	1039	955	55	55	بنزرت الشمالية
BIZERTE SUD et ZARZOUNA	1732	1559	90	87	بنزرت الجنوبية وجرزونة
MENZEL JEMIL	752	727	37	36	منزل جميل
MENZEL BOURGUIBA et TINJA	1366	1254	73	73	منزل بورقيبة وتينجة
MATEUR, GUEZALA, JOUMINE et SEDJNANE	1784	902	52	55	ماطر وغزالة وجومين وسجنان
EL ALIA	372	386	39	44	العالية
RAS JEBEL, GHAR EL MELEH et UTIQUE	1510	1367	92	86	رأس الجبل وغار الملح وأوتيك
TOTAL	8555	7150	438	436	المجموع

Source : Bureau régional de contrôle d'impôt de Bizerte

المصدر: المركز الجهوي لمراقبة الاداءات بنزرت

وكالات الجهاز المصرفي حسب المعتمدية
Agences bancaires par délégation

Délégation	2023	2022	المعتمدية
Bizerte Nord	34	34	بنزرت الشمالية
Jarzouna	2	2	جرزونة
Bizerte Sud	-	-	بنزرت الجنوبية
Sejnane	2	2	سجنان
Joumine	-	-	جومين
Mateur	10	10	ماطر
Ghezala	-	-	غزالة
Menzel Bourguiba	11	11	منزل بورقيبة
Tinja	1	1	تينجة
Utique	1	1	أوتيك
Ghar El Melh	1	1	غار الملح
Menzel Jemil	7	7	منزل جميل
El Alia	3	3	العالية
Ras Jebel	10	10	رأس الجبل
Total Gouvernorat	82	82	كامل الولاية

Source: B.C.T

المصدر : البنك المركزي التونسي

مكاتب الصرف حسب المعتمدية
Bureaux de change par délégation

Délégation	2023	2022	المعتمدية
Bizerte Nord	4	4	بنزرت الشمالية
Jarzouna	-	-	جرزونة
Bizerte Sud	-	-	بنزرت الجنوبية
Sejnane	-	-	سجنان
Joumine	-	-	جومين
Mateur	-	-	ماطر
Ghezala	-	-	غزالة
Menzel Bourguiba	1	1	منزل بورقيبة
Tinja	-	-	تينجة
Utique	-	-	أوتيك
Ghar El Melh	-	-	غار الملح
Menzel Jemil	2	2	منزل جميل
El Alia	4	4	العالية
Ras Jebel	3	3	رأس الجبل
Total Gouvernorat	14	14	كامل الولاية

Source: B.C.T

المصدر : البنك المركزي التونسي

مساعدة التنمية

Appui Au Développement

المشاريع الممولة عن طريق بنك تمويل المؤسسات الصغرى والمتوسطة حسب المعتمديات
Projets financés par la BFPME par délégation

DELEGATION	مواطن الشغل المتوقع إحداثها		الكلفة المصادق عليها (أ.د.)		الكلفة الجملية للمشاريع (أ.د.)		عدد المشاريع		المعتمدية
	Emploi à créer		Coût agréé en m.D		Coût total de projets en m.D		Nbre de projets		
	2023	2022	2023	2022	2023	2022	2023	2022	
Bizerte Nord									بنزرت الشمالية
Jarzouna									جرزونة
Bizerte Sud									بنزرت الجنوبية
Sejnane									سجنان
Joumine									جومين
Mateur									ماطر
Ghezala									غزالة
Menzel Bourguiba									منزل بورقيبة
Tinja									تينجة
Utique									أوتيك
Ghar El Melh									غار الملح
Menzel Jemil									منزل جميل
Ei Alia									العالية
Ras Jebel									رأس الجبل
GOUVERNORAT	0	320	0	10**	0	570	0	10**	المجموع

Source: BFPME Bizerte

المصدر: فرع بنك تمويل المؤسسات الصغرى والمتوسطة ببزرت

تطور تدخلات البنك التونسي للتضامن
Evolution de l'activité de la banque tunisienne de solidarité

DELEGATION	عدد مواطن الشغل		تكلفة المشاريع (ألف دينار)		عدد القروض المسندة		المعتمدية
	2023	2022	2023	2022	2023	2022	
Bizerte Nord	232	234	3802	4259	146	179	بنزرت الشمالية
Jarzouna	19	23	193	222	12	17	جرزونة
Bizerte Sud	57	29	882	840	26	27	بنزرت الجنوبية
Sejnane	77	79	490	753	72	78	سجنان
Joumine	59	33	1232	745	54	32	جومين
Mateur	51	45	811	787	42	40	ماطر
Ghezala	36	14	305	243	35	11	غزالة
Menzel Bourguiba	81	74	671	1494	61	55	منزل بورقيبة
Tinja	16	11	334	380	10	11	تينجة
Utique	72	42	690	703	69	36	أوتيك
Ghar El Melh	15	14	252	169	11	13	غار الملح
Menzel Jemil	26	20	452	422	18	17	منزل جميل
El Alia	10	10	98	140	10	8	العالية
Ras Jebel	63	48	1203	699	36	38	رأس الجبل
Total Gouvernorat	814	676	11415	11856	602	562	كامل الولاية

Source: BTS Bizerte

المصدر: البنك التونسي للتضامن (فرع بنزرت)

مشاريع التنمية المندمجة بولاية بنزرت 2023
Projets de developpement integré dans le Gouvernorat de Bizerte 2023
البرمجة المحيئة Programme Actualisé

الوحدة: ألف دينار

Projets	المجموع	الدراسات و التسيير	العناصر الجماعية			المشاريع الفردية المنتجة	المشاريع
			Infrastructure Collectives				
	Total	Etudes et Gestion	التجهيزات الجماعية	البنية الأساسية	البنية الأساسية المنتجة	Actions individuelles Productives	
			Equipements Collectifs	Infrastructures	Infrastructures Productives		
PDI Bizerte Nord	10000	500	517	4695	1288	3000	مشروع التنمية المندمجة ببنزرت الشمالية
PDI Bizerte Sud	10000	500	1778	4222	500	3000	مشروع التنمية المندمجة ببنزرت الجنوبية
PDI Zarzouna	10000	500	2808	2420	1272	3000	مشروع التنمية المندمجة بجزرونة
PDI Menzel Bourguiba	10000	500	2431	3619	450	3000	مشروع التنمية المندمجة بمنزل بورقيبة
PDI Mateur	10000	500	1693	2607	2200	3000	مشروع التنمية المندمجة بماطر
PDI Ghzéla	10000	500	1377	3695	1428	3000	مشروع التنمية المندمجة بغزالة
PDI Bizerte Nord	10000	500	1561	4147	792	3000	مشروع التنمية المندمجة بأوتيك
PDI Utique	10000	500	2800	2565	1135	3000	مشروع التنمية المندمجة بالعالية
PDI El Alia	10000	500	2250	2990	1260	3000	مشروع التنمية المندمجة بغار الملح
PDI Menzel Jemil	10000	500	265	5190	1045	3000	مشروع التنمية المندمجة بمنزل جميل
PDI Ras Jebel	10000	500	1200	3919	1381	3000	مشروع التنمية المندمجة برأس الجبل
Total	110000	5500	18680	40069	12751	33000	المجموع

مشروع التنمية المندمجة : بنزرت الشمالية
Projet de Développement Intégré : Bizerte Nord

Actions	الإجاز		البرمجة المحينة		الوحدة	العناصر
	Réalisation		Prog, Actualisé			
	مالي (أ.د.)	مادي	مالي (أ.د.)	مادي		
1- Actions Individuelles Productives	3822.4		3000			1_العناصر الفردية المنتجة
Création de projets dans les petits metiers et services	2894.4	59	1500	48	مشروع	إحداث مشاريع في المهن الصغرى والخدمات
Création de petites entreprises	900	1	1000	4	مؤسسة صغرى	إحداث مؤسسات صغرى
Création de projets dans l'Artisanat	28	1	500	30	مشروع	إحداث مشاريع في الصناعات التقليدية
2- Actions Collectives			6505.1			2_العناصر الجماعية
Infrastructures Productives	417.7		1270.9			البنية الأساسية المنتجة
Restructuration de la salle d'exposition de l'Office de l'artisanat et son ouverture sur l'espace extérieur	417.7	85%	582.9	1	قاعة	تأهيل قاعة عرض منفتحة على محيطها الخارجي للصناعات التقليدية
Restructuration de l'abattoir municipal de Bizerte			688	1	مسلخ	تأهيل المسلخ البلدي ببنزرت*
Infrastructures	2640.3		4691.2			البنية الأساسية
Réhabilitaion du village de Ennadhour: assainissement, routes; trottoirs et éclairage publics	2424.3	95%	3080	4	كلم	تهذيب قرية الناظور: تطهير وطرق وأرصفت وتنوير عمومي
Aménagement de la Place 13 janvier			1395		كلم	تهيئة ساحة 13 جانفي
Eclairage public: route 437	216	100%	216.2	150	نقطة إضاءة	التنوير العمومي بالطريق عدد 437
Equipement Collectifs	142.5		543			التجهيزات الجماعية
Aménagement du terrain de quartier de El bhira et installation de gazon	142.5	100%	164	1	ملعب حي	تهيئة وتعشيب ملعب حي بالبحيرة
Aménagement du Musée de sidi elhanni			379	1	متحف	تهيئة متحف الحوت سيدي الحني
3- Etudes et Gestion			500			3_الدراسات و التسيير
Etudes	48.8					الدراسات
Gestion	6					التسيير
Total	7022.9		10005.1			المجموع
* مشروع مشترك بين معتمديات بنزرت الشمالية وبنزرت الجنوبية وجرزونة، الكلفة الجمالية للمشروع 6800 أ د						

مشروع التنمية المندمجة : بنزرت الجنوبية
Projet de Développement Intégré : Bizerte Sud

Actions	الإجاز		البرمجة المحيطة		الوحدة	العناصر
	Réalisation		Prog. Actualisé			
	مالي (أ،د)	مادي	مالي (أ،د)	مادي		
1- Actions Individuelles Productives	1321.5		3000			1_العناصر الفردية المنتجة
Création de projets dans les petits metiers et services	1039.2	24	1200	40	مشروع	إحداث مشاريع في المهن الصغرى والخدمات
Création de projets Agricoles	279.8	6	1200	40	مشروع	إحداث مشاريع فلاحية
Création de petites entreprises			500	2	مؤسسة صغرى	إحداث مؤسسات صغرى
Création de projets dans l'Artisanat	2.5	1	100	20	مشروع	إحداث مشاريع في الصناعات التقليدية
2- Actions Collectives	0		6500			2_العناصر الجماعية
Infrastructures Productives	0		500			البنية الأساسية المنتجة
Restructuration de l'abattoir municipal de Bizerte			500	1	مسلخ	تأهيل المسلخ البلدي ببنزرت
Infrastructures	0		4222	17.0	كلم	البنية الأساسية
Aménagement et revêtement des pistes agricoles			2573			تهيئة وتعبيد المسالك الريفية المؤدية إلى مراكز تجمع المنتج الفلاحي مسلك الحميميم بوحديد النخيلات
Rempre l'isolement de 2 groupements d'habitations en zone rurale				10.5	كلم	ومسلخ بالطوب ومسلخ الملاحة فك عزلة عدد 02 تجمعات سكنية: تهيئة مسلك شعبية الأخرة ومسلخ هنشير طورو ومسلخ دار الجنة سيدي منصور
Equipements Collectifs	0		1778	6.5	كلم	التجهيزات الجماعية
Création d'une maison de culture à El Massyda			1358	1	دار ثقافة	إحداث دار ثقافة بالمصيدة
Création d'une Bibliothèque publique à El Massyda			420	1	مكتبة عمومية	إحداث مكتبة عمومية بالمصيدة
3- Etudes et Gestion	151.2		500			3_الدراسات و التسيير
Etudes	151.2					الدراسات
Gestion	0					التسيير
Total	1472.7		10000			المجموع
* مشروع مشترك بين معتمديات بنزرت الشمالية وبنزرت الجنوبية وجزونة، الكلفة الجمالية للمشروع 6800 أ د						

مشروع التنمية المندمجة : جرزونة
Projet de Développement Intégré : Zarzouna

Actions	الإنتاج		البرمجة المحيطة		الوحدة	العناصر
	Réalisation		Prog, Actualisé			
	مالي (أ،د)	مادي	مالي (أ،د)	مادي		
1- Actions Individuelles Productives	516.6		3000			1_ العناصر الفردية المنتجة
Création de projets dans les petits metiers et services	464.4	16	1500	48	مشروع	إحداث مشاريع في المهن الصغرى والخدمات
Création de projets dans le secteur de la pêche	50.2	2	400	20	مشروع	إحداث مشاريع في الصيد البحري
Création de petites entreprises			1000	4	مؤسسة صغرى	إحداث مؤسسات صغرى
Création de projets dans l'Artisanat	2	1	100	20	مشروع	إحداث مشاريع في الصناعات التقليدية
2- Actions Collectives						2_ العناصر الجماعية
Infrastructures Productives	789.5		1400			البنية الأساسية المنتجة
Restructuration du marché de gros des fruits et légumes	789.5	100%	900	1	سوق	تأهيل سوق الجملة للخضر والغلل
Restructuration de l'abattoir municipal de Bizerte			500	1	مسلخ	تأهيل المسلخ البلدي ببزرت
Infrastructures	0		6008			البنية الأساسية
Aménagement de la ville de zarzouna			6008			تهيئة مدينة جرزونة (تهيئة وتعبيد طريق في اتجاه منزل عبد الرحمان على ضفاف القتال، تركيز شبكة التنوير العمومي، تهيئة وتعبيد مسلك ترفيهي ورياضي، تهيئة حديقة خالد ابن الوليد إلى حدود مدرسة المهندسين، إحداث منتزه عائلي بحي الرصاص)
3- Etudes et Gestion	115.2		500		كلم	3_ الدراسات و التسيير
Etudes	109.2					الدراسات
Gestion	6					التسيير
Total	1421.3		10908			المجموع
* مشروع مشترك بين معتمديات بزرت الشمالية وبزرت الجنوبية وجرزونة، الكلفة الجمالية للمشروع 6800 أ د						

مشروع التنمية المندمجة : منزل بورقيبة
Projet de Développement Intégré : Menzel Bourguiba

Actions	الإنتاج		البرمجة المحيطة		الوحدة	العناصر
	Réalisation		Prog, Actualisé			
	مالي (أ.د.)	مادي	مالي (أ.د.)	مادي		
1- Actions Individuelles Productives	1664.8		3000			1_العناصر الفردية المنتجة
Création de projets dans les petits metiers et services	1420.8	40	1200	40	مشروع	إحداث مشاريع في المهن الصغرى والخدمات
Création de petites et moyennes entreprises			500	20	مؤسسة صغرى	إحداث مؤسسات صغرى ومتوسطة
Création de projets agricoles	237	3	1200	40	مشروع	إحداث مشاريع فلاحية
Création de projets dans l'Artisanat	7	2	100	20	مشروع	إحداث مشاريع في الصناعات التقليدية
2- Actions Collectives						2_العناصر الجماعية
Infrastructures Productives	0		450			البنية الأساسية المنتجة
Restructuration du marché central de Menzel Bourguiba			450	1	سوق	تأهيل السوق المركزي بمنزل بورقيبة
Infrastructures	2839.4		3637.5			البنية الأساسية
Aménagement et revêtement des pistes rurales						تهيئة وتعبيد المسالك الريفية: عين السمارة المقبرة – الدويرة عين السمارة – بئر صولة الزكاونية – دوار بالخامسة دوار بوقلش – دوار السواسي – طريق
Aménagement et revêtement de l'avenue 15 Octobre	1863.9	100%	2071	8.2	كلم	المقبرة – دوار بن سعيد – البلاط
Aménagement et revêtement de l'avenue El Adib Ennaji	648	100%	399	1	كلم	تهيئة وتعبيد شارع 15 أكتوبر
Eclairage public de l'entrée de la ville de Menzel Bourguiba en direction de mateur	327.5	100%	840	1.5	كلم	تهيئة وتعبيد شارع الأديب النجعي
Equipement Collectifs	219.4		2435.4			التنوير العمومي لمدخل مدينة منزل بورقيبة من جهة ماطر (بإعتبار تركيز محولين كهربائيين)
Création d'un centre de santé de base à echlaghmya			226	1	مركز ص أ	إحداث مركز صحة أساسية بالشلاغمية
Aménagement d'un centre de vacances et de formation à Guingula			1990	1	مركز اصطيفاف	تهيئة مركز اصطيفاف وتربصات بقتلة
Création d'un terrain de quartier à Om Hénì	219.4	100%	219.4	1	ملعب حي	إحداث ملعب حي بأم هاني
3- Etudes et Gestion	194.9		500			3_الدراسات و التسيير
Etudes	194.9					الدراسات
Gestion	0					التسيير
Total	4918.5		10022.9			المجموع

مشروع التنمية المندمجة : ماطر
Projet de Développement Intégré : Mateur

Actions	الإنتاج		البرمجة المحينة		الوحدة	العناصر
	Réalisation		Prog, Actualisé			
	مالي (أ.د.)	مادي	مالي (أ.د.)	مادي		
1- Actions Individuelles Productives	1058.3		3000			1_ العناصر الفردية المنتجة
Création de projets dans les petits metiers et services	1041.6	29	1200	40	مشروع	إحداث مشاريع في المهن الصغرى والخدمات
Création de petites entreprises			500	2	مؤسسة صغرى	إحداث مؤسسات صغرى ومتوسطة
Création de projets agricoles	16.7	1	1200	40	مشروع	إحداث مشاريع فلاحية
Création de projets dans l'Artisanat			100	20	مشروع	إحداث مشاريع في الصناعات التقليدية
2- Actions Collectives						2_ العناصر الجماعية
Infrastructures Productives	634.5		2389.1			البنية الأساسية المنتجة
Restructuration du marché de bétail de Mateur			800	1	سوق	تأهيل سوق الدواب بباطر
Restructuration du marché de gros des fruits et légumes de Mateur	98.9	20%	989.1	1	سوق	تأهيل سوق الجملة للخضر والغلل بباطر
Restructuration de l'abattoir municipal de Mateur	535.6	100%	600	1	مسلخ	تأهيل المسلخ البلدي بباطر
Infrastructures	2598.3		2644			البنية الأساسية
Entretien de la piste rurale el omrane -ras el ain			970	4	كلم	صيانة المسلك الريفي العمران رأس العين
Aménagement et revêtement des pistes rurales dans la région de techgua			380	1.5	كلم	تهيئة وتعبيد المسالك الريفية بمنطقة تشقة
Aménagement et revêtement des pistes rurales dans la région de borj essebei	2361.3	100%	285	1	كلم	تهيئة وتعبيد المسالك الريفية بمنطقة برج السبعي
Aménagement et revêtement de la piste rurale enhass techgua			232	0.8	كلم	تهيئة وتعبيد المسلك الريفي النحاس تشقة
Aménagement et revêtement de la piste rurale esswassi techgua			235	0.8	كلم	تهيئة وتعبيد المسلك الريفي السواسي تشقة
Revêtement de routes lotissement elhedhli			305	1	كلم	تعبيد طرقات بتقسيم الهذلي
Installation d'un réseau d'éclairage public dans les regions de techgua et Borj essebei	237	100%	237	80	نقطة إضاءة	تركيز شبكة التنوير العمومي بمنطقة تشقة وبرج السبعي
Equipement Collectifs	373.6		1693			التجهيزات الجماعية
Aménagement du terrain Taieb Mhiri	129	45%	1293	1	ملعب	تهيئة ملعب الطيب المهيري
Création d'un terrain de quartier de Techgua	244.6	100%	300	1	ملعب حي	إحداث ملعب حي بتشقة
Aménagement du jardin public de cité Ennasr			100	1	حديقة	تهيئة الحديقة العمومية بحي النصر
3- Etudes et Gestion	200		500			3_ الدراسات و التسيير
Etudes	197					الدراسات
Gestion	3					التسيير
Total	4864.7		10226.1			المجموع

مشروع التنمية المندمجة : بغزالة
Projet de Développement Intégré : Ghzéla

Actions	الإجاز		البرمجة المحينة		الوحدة	العناصر
	Réalisation		Prog, Actualisé			
	مالي (أ،د)	مادي	مالي (أ،د)	مادي		
1- Actions Individuelles Productives	261.1		3000			1_العناصر الفردية المنتجة
Création de projets dans les petits metiers et services	129.6	3	1200	40	مشروع	إحداث مشاريع في المهن الصغرى والخدمات
Création de petites et moyennes entreprises			500	2	مؤسسة صغرى	إحداث مؤسسات صغرى ومتوسطة
Création de projets agricoles	111.9	2	1200	40	مشروع	إحداث مشاريع فلاحية
Création de projets dans l'Artisanat	19.6	1	100	20	مشروع	إحداث مشاريع في الصناعات التقليدية
2- Actions Collectives						2_العناصر الجماعية
Infrastructures Productives	986.2		1780			البنية الأساسية المنتجة
Aménagement du marché local de Ghzéla			649	1	سوق	تهيئة السوق المحلية بغزالة
Création du marché municipal de Ghzéla	986.2	100%	1131	1	سوق بلدي	إحداث السوق البلدي بغزالة
Infrastructures	2804.1		2971.8			البنية الأساسية
Réhabilitaion du quartier de la mine à Ghzéla: assainissement, routes	1296.8	100%	1296.8	2.5	كلم	تهذيب حي منجم غزالة: تطهير وطرق
Aménagement et revêtement de 5 pistes rurales	1507.3	100%	1675	9.3	كلم	تهيئة وتعبيد 05 مسالك ريفية بعمادات غزالة وحشاد وسيدي عيسى وركب
Equipement Collectifs	565		1600.9			التجهيزات الجماعية
Création d'un centre de santé de base à boujrir	311.8	100%	314.9	1	مركز ص أ	إحداث مركز للصحة الأساسية ببوجريز
Construction d'une salle de sport à ghzéla	253.2	50%	1286	1	قاعة رياضة	بناء قاعة للرياضات الفردية بغزالة
3- Etudes et Gestion	188.8		500			3_الدراسات و التسيير
Etudes	188.8					الدراسات
Gestion	0					التسيير
Total	4805.2		9852.7			المجموع

مشروع التنمية المندمجة : بأوتيك
Projet de Développement Intégré : Utique

Actions	الإجاز		البرمجة المحيطة		الوحدة	العناصر
	Réalisation		Prog. Actualisé			
	مالي (أ،د)	مادي	مالي (أ،د)	مادي		
1- Actions Individuelles Productives	295.5		3000			1_العناصر الفردية المنتجة
Création de projets agricoles	3.5	1	1490	54	مشروع	إحداث مشاريع فلاحية
Création de petites et moyennes entreprises			500	2	مؤسسة	إحداث مؤسسات صغرى ومتوسطة
Création de projets dans les petits metiers et services	272	12	910	32	مشروع	إحداث مشاريع في المهن الصغرى والخدمات
Création de projets dans l'Artisanat	20	4	100	20	مشروع	إحداث مشاريع في الصناعات التقليدية
2- Actions Collectives						2_العناصر الجماعية
Infrastructures Productives	0		792			البنية الأساسية المنتجة
Création d'un marché municipal à Utique			792	1	سوق بلدي	إحداث سوق بلدي بأوتيك
Infrastructures			4753.4			البنية الأساسية
Aménagement et revêtement des routes et pavage des trottoirs dans les quartiers	752.4	60%	2878.3	6.5	كلم	تهيئة وتعبيد الطرقات وتبليط الأرصفة بأحياء النور وسيدي عثمان والفجة والهضاب العليا والمبطوح
Installation d'un réseau d'éclairage public	233	100%	233	100	نقطة إضاءة	تركيز شبكة التنوير العمومي
Approvisionnement de 59 familles en eau potable	227.7	100%	227.7	59	عائلة	تزويد 59 عائلة بالزقب1و2 بالماء الصالح للشرب
Entretien de la route ain dharoua	1414.4	100%	1414.4	2.5	كلم	صيانة طريق عين الذروة
Aménagement des pistes de zouia à bach hamba				3	كلم	تهيئة مسالك الزوية بباش حامية
Equipement Collectifs	192.2		1538.2			التجهيزات الجماعية
Création d'une maison de culture à El Fejja			1346	1	دار ثقافة	إحداث دار ثقافة بالفجة
Création d'un terrain de quartier à Cité ennour	192.2	100%	192.2	1	ملعب حي	إحداث ملعب حي بحى النور
3- Etudes et Gestion	186.6		500			3_الدراسات و التسيير والإحتياطي
Etudes	186.6					الدراسات
Gestion	0					التسيير
Total	674.3	0	10583.6			المجموع

مشروع التنمية المندمجة : العالية
 Projet de Développement Intégré : El Alia

Actions	الإنتاج		البرمجة المحينة		الوحدة Unité	العناصر
	Réalisation		Prog, Actualisé			
	مالي (أ،د)	مادي	مالي (أ،د)	مادي		
1- Actions Individuelles Productives	310.5		3000			1_العناصر الفردية المنتجة
Création de projets dans les petits metiers et services	282	12	1200	30	مشروع	إحداث مشاريع في المهن الصغرى والخدمات
Création de projets agricoles	11	3	1200	30	مشروع	إحداث مشاريع فلاحية
Création de petites entreprises			500	1	مؤسسة صغرى	إحداث مؤسسات صغرى
Création de projets dans l'Artisanat	17.5	6	100	20	مشروع	إحداث مشاريع في الصناعات التقليدية
2- Actions Collectives						2_العناصر الجماعية
Infrastructures Productives	0		910.1			البنية الأساسية المنتجة
Aménagement du marché municipal jazzarine (au lieu de la Construction d'un local industriel dans la zone industrielle municipale)			910.1			تهيئة السوق البلدي الجزائري عوضا عن بناء محل صناعي بالمنطقة الصناعية البلدية
Infrastructures	882.7		2324.7			البنية الأساسية
Aménagement et revêtement de 5 pistes rurales			1442	7	كلم	تهيئة وتعبيد 5 مسالك ريفية (حريزة والتلة والحفر وتسالة والشريشرة)
Réhabilitation de quartiers dans la ville de El Alia						تهيئذ أحياء بمدينة العالية:
Aménagement et revêtement des routes	882.7	100%	882.7	1.5	كلم	- تهيئة وتعبيد طرقات
Pavage des trottoirs				6000	2م	- التزصيف
Eclairage public				51	نقطة إضاءة	- التنوير العمومي
Equipement Collectifs	650		2935.7			التجهيزات الجماعية
Construction d'une salle multidisciplinaires pour les jeux collectifs			2240	1	قاعة متعددة الاختصاصات	بناء قاعة متعددة الاختصاصات للألعاب الجماعية
Construction d'un centre de protection mère enfant	650	100%	695.7	1	مركز	بناء مركز رعاية الأم والطفل
3- Etudes et Gestion	219.7		500			3_الدراسات و التسيير والإحتياطي
Etudes	213.7					الدراسات
Gestion	6					التسيير
Total	2062.9		9670.5			المجموع

مشروع التنمية المتكاملة : غار الملح
Projet de Développement Intégré : Ghar El Melh

Actions	الإنتاج		البرمجة المحيطة		الوحدة	العناصر
	Réalisation		Prog. Actualisé			
	مالي (أ.د.)	مادي	مالي (أ.د.)	مادي		
1- Actions Individuelles Productives	444.4		3000			1_العناصر الفردية المنتجة
Création de projets agricoles	25	6	850	30	مشروع	إحداث مشاريع فلاحية
Création de petites entreprises			850	4	مؤسسة صغرى	إحداث مؤسسات صغرى
Création de projets dans les petits metiers et services	399.4	26	1200	40	مشروع	إحداث مشاريع في المهن الصغرى والخدمات
Création de projets dans l'Artisanat	20	7	100	20	مشروع	إحداث مشاريع في الصناعات التقليدية
2- Actions Collectives						2_العناصر الجماعية
Infrastructures Productives	0		1800.3			البنية الأساسية المنتجة
Aménagement du marché local de la cité Essafa à Ghar el Melh			510	1	سوق	تهيئة السوق المحلية بحي الصفاء بغار الملح
Aménagement du marché municipal de Aousja			1290.3	1	سوق	تهيئة السوق البلدية بعوسجة
Infrastructures	2 875		3 803			البنية الأساسية
Aménagement et revêtement d'une piste rurale (chenwa inférieure)	2247.6	100%	2247.6	3.5	كلم	تهيئة وتعبيد المسلك الريفي الثنونة السفلي
Aménagement et revêtement d'une piste rurale (ghar el melh- bejjou-saadane)				3	كلم	تهيئة وتعبيد مسلك غار الملح باجو سعدان
Aménagement et revêtement de routes à Zouaouine			455	1.5	كلم	تهيئة وتعبيد طرقات بالزواوين
Réhabilitation de l'Avenue habib Bougatfa Ghar el Melh	627.7	100%	1100			تهذيب شارع الحبيب بوقطفة بغار الملح
Aménagement et revêtement de routes			740	1.7	كلم	- تهيئة وتعبيد طرقات
Extention du réseau d'assainissement			360	1.7	كلم	- مد شبكة التطهير
Équipement Collectifs	0		2250			التجهيزات الجماعية
Construction d'une salle multidisciplinaires pour les jeux collectifs			2250	1	قاعة	بناء قاعة متعددة الاختصاصات للألعاب الجماعية
3- Etudes et Gestion	216.7		500			3_الدراسات و التسيير
Etudes	216.7					الدراسات
Gestion	0					التسيير
Total	3 536		11 353			المجموع

مشروع التنمية المندمجة : منزل جميل
 Projet de Développement Intégré : Menzel Jemil

Actions	الإنتاج		البرمجة المحيطة		الوحدة	العناصر
	Réalisation		Prog, Actualisé			
	مالي (أ،د)	مادي	مالي (أ،د)	مادي		
1- Actions Individuelles Productives	855.9		3000			1_العناصر الفردية المنتجة
Création de projets dans les petits metiers et services	804	24	1200	40	مشروع	إحداث مشاريع في المهن الصغرى والخدمات
Création de projets agricoles	28.9	1	1200	40	مشروع	إحداث مشاريع فلاحية
Création de petites entreprises			500	2	مؤسسة صغرى	إحداث مؤسسات صغرى
Création de projets dans l'Artisanat	23	8	100	20	مشروع	إحداث مشاريع في الصناعات التقليدية
2- Actions Collectives						2_العناصر الجماعية
Infrastructures Productives	327.1		1214			البنية الأساسية المنتجة
Restructuration du marché hebdomadaire de Menzel Jemil	327.1	100%	364	1	سوق	تهيئة السوق الأسبوعية بمنزل جميل
Restructuration du marché municipal de Menzel Abderrahmene			850	1	سوق	تهيئة السوق البلدي بمنزل عبد الرحمان
Infrastructures	2656		4321.3			البنية الأساسية
Aménagement de la rue Mongi slim et de la rue Jalloul			435	0.9	كلم	هيئة نهج المنجي سليم و نهج جلول بوجمعة و تليلط
boujemaa et pavage des trottoirs à Menzel Abderrahmane						الارصفة بمنزل عبد الرحمان
Réhabilitaion du village de la cité Bir Errmel à Menzel Jemil			2467			تهذيب حيّ بئر الرمل بمنزل جميل
Aménagement et revêtement des routes	1236.7	90%	1600	5	كلم	- تهيئة وتعبيد الطرقات
Extension du réseau d'assainissement			715	5	كلم	- مدّ شبكة التطهير
Eclairage public			152	150	نقطة إضاءة	- التنوير العمومي
Réhabilitaion de la cité des Oranges à l'Azib			1419.3			تهذيب حيّ البرتقال بالعزيب
Aménagement et revêtement des routes	1419.3	100%	1419.3	4	كلم	- تهيئة وتعبيد الطرقات
Extension du réseau d'assainissement				3	كلم	- مدّ شبكة التطهير
Eclairage public				150	نقطة إضاءة	- التنوير العمومي
Equipement Collectifs			457.8			التجهيزات الجماعية
Création d'un centre de santé de base à Oued erroumine	356.4	100%	457.8	1	مركز ص أ	إحداث مركز للصحة الأساسية بواد الرومين
3- Etudes et Gestion	96.5		500			3_الدراسات و التسيير و الإحتياطي
Etudes	96.5					الدراسات
Gestion	0					التسيير
Total	3935.5		9493.1			المجموع

مشروع التنمية المندمجة : رأس الجبل
 Projet de Développement Intégré : Ras Jebel

Actions	الإجاز		البرمجة المحيئة		الوحدة	العناصر
	Réalisation		Prog. Actualisé			
	مالي (أ،د)	مادي	مالي (أ،د)	مادي		
1- Actions Individuelles Productives	1260.9		3000			1_العناصر الفردية المنتجة
Création de projets dans les petits metiers et services	1260.9	27	1200	40	مشروع	إحداث مشاريع في المهن الصغرى والخدمات
Création de projets agricoles			1200	40	مشروع	إحداث مشاريع فلاحية
Création de petites entreprises			500	2	مؤسسة صغرى	إحداث مؤسسات صغرى
Création de projets dans l'Artisanat			100	20	مشروع	إحداث مشاريع في الصناعات التقليدية
2- Actions Collectives						2_العناصر الجماعية
Infrastructures Productives	258.9		2182.366			البنية الأساسية المنتجة
Aménagement d'un espace de vente directe du producteur au consommateur	258.9	50%	815.1	500	2م	تهيئة فضاء من المنتج إلى المستهلك برأس الجبل
Restructuration du marché municipal de Metline			1367.2660	500	2م	تهيئة السوق البلدي بالماتلين
Infrastructures	0		3919			البنية الأساسية
Aménagement et revêtement d'une piste rurale (swisri)			485	2	كلم	تهيئة وتعبيد المسلك الريفي السويسري
Aménagement et revêtement d'une piste rurale (sounine)			632	2.5	كلم	تهيئة وتعبيد المسلك الريفي صونين
Aménagement et revêtement d'une piste rurale (Ain Mestir Rafraf)			632	2.5	كلم	تهيئة وتعبيد المسلك الريفي عين مستير برفراف
Aménagement de la rue Mohamed Lahbib Guissouma à Metline			400	3.5	كلم	تهيئة شارع محمد الحبيب قيسومة بالماتلين
Entretien de la piste rurale Demna à Metline			890	3.5	كلم	صيانة المسلك الريفي الدمنة
Aménagement et revêtement des pistes rurales Chihi et Sekket à El Garia			285	1	كلم	تهيئة وتعبيد مسلك الشيجي والساكت بالقرية
Aménagement et revêtementde routes à Cap Zebib			595	2	كلم	تهيئة وتعبيد طرقات بكاب زبيب
Equipement Collectifs	501.2		1218.1			التجهيزات الجماعية
Aménagement du terrain principal (pose de gazon et éclairage) au lieu de la construction d'une salle multidisciplinaire pour les sports individuels	501.2	65%	1218.1	1		تعبيد الملعب الرئيسي وتنويره عوضا عن بناء قاعة متعددة الاختصاصات للألعاب الفردية
3- Etudes et Gestion	112.9		500			3_الدراسات و التسيير والإحتياطي
Etudes	106.9					الدراسات
Gestion	6					التسيير
Total	2134		10819			المجموع

الحوكمة

Gouvernance

توزيع الجمعيات حسب المتمدنية
Répartition des associations selon la délégation

دélégation	أخرى Autres	المدارس les écoles	حقوقية juridique	شبابية jeunesse	نسانية Féminine	أجنبية Etrangère	بيئية environnementale	الطفولة Enfance	تنمية Développement	ثقافية Culturelle	مواطنة citoyenneté	خيرية اجتماعية Charité Sociale	ودادية Amicale	المتمدنية
Total gouvernorat	244	259	18	14	10	3	30	10	80	196	26	116	41	مجموع الولاية

مؤشرات تتعلق بالحوكمة حسب البلديات

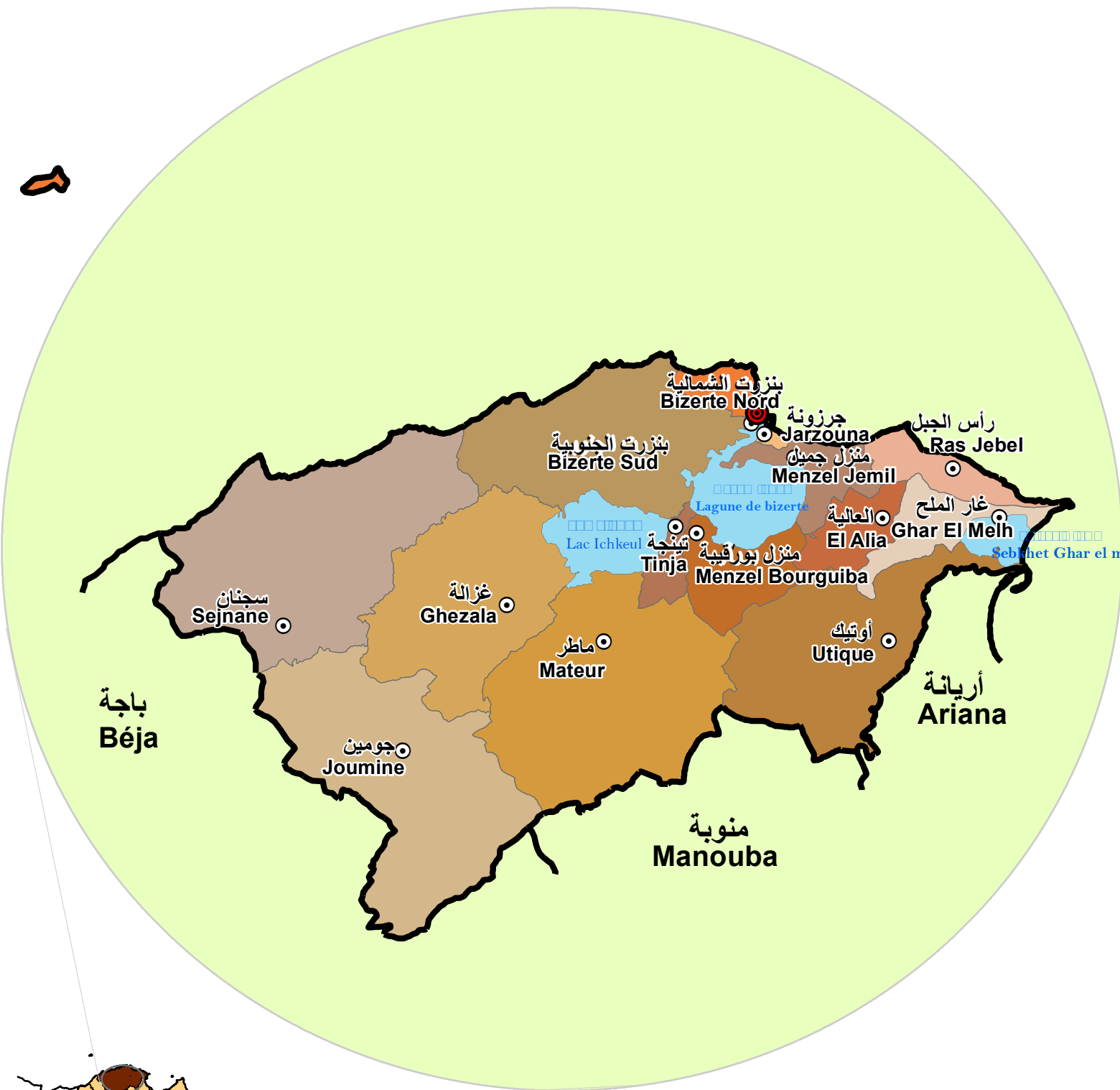
Indicateurs de Gouvernance des Municipalités

Commune	نفقات العنوان الأول (بالآلاف دينار)		حجم الأجور (بالآلاف دينار)		الصندوق المشترك للجماعات المحلية (بالآلاف دينار)		مداخيل العنوان الأول (بالآلاف دينار)		العدد الجملي للأعوان (بما في ذلك الإطارات)		عدد الإطارات		الاستثمارات العمومية (بالآلاف دينار)		الاستثمارات البلدية (عنوان II) (بالآلاف دينار)		المداخيل الجمالية (بالآلاف دينار)		البلديات
	2023	2022	2023	2022	2023	2022	2023	2022	2023	2022	2023	2022	2023	2022	2023	2022	2023	2022	
Bizerte																			بلدية بنزرت
Menzel Bourguiba	5791	5811	3470	3497	2735	3223	6482	6393	156	154	25	36	-	-	3829	1421	10311	10913	بلدية منزل بورقيبة
Mateur	4934	4266	2623	2530	1523	1511	7228	6300	112	116	16	16	-	-	1196	2017	11546	10961	بلدية ماطر
Ras Jebel	3382	3354	2149	2108	1537	1291	5522	5157	92	98	13	14	-	-	1555	1875	9735	7821	بلدية رأس الجبل
Menzel Jemil	2783	2627	1597	1501	1372	1254	3448	3822	72	71	8	10	-	-	1597	770	6233	5854	بلدية منزل جميل
Menzel Abderrahmene	1712	1897	1121	1184	1513	1319	2192	2051	48	51	7	10	-	-	747	1410	3120	2943	بلدية منزل عبد الرحمان
El Alia	2279	2152	1279	1182	1476	1262	3503	3027	58	58	6	7	-	-	1350	836	6761	5634	بلدية العالية
Metline	1451	1492	930	949	29	29	1478	1540	43	43	7	7	12000	9619	1412	1546	3149	3086	بلدية الماتلين
Tinja	1873	1638	1059	1059	1174	1047	2055	1740	50	50	7	7	-	301.2	395	726.5	3172	3485	بلدية تينجة
Raf Raf	1559	1497	899	909	946	776	1923	1703	39	41	9	5	-	-	544	1768	3050	3811	بلدية رراف
Aousja		947		657				1280		32		3		-		1761		3041	بلدية عوسجة
Ghar El Melh	1182	1239	813	793	543	491	1488	1449	38	38	2	2	-	-	300	755	1929	2149	بلدية غار الملح
Sejnène	1024	1191	791	858	729	-	1523	1436	47	44	3	2	-	-	770	1231	2294	2954	بلدية سجنان
Ghezela	786	923	466	478	944	814	1663	1847	26	23	4	1	4110	4110	1550	1660	3866	6033	بلدية غزالة
Joumine	665	713	343	370	875	849	1594	1496	15	15	6	6	-	-	1280	3318	3022	6291	بلدية جومين
Utique	1348	1432	828	809	-	20	1890	2181	43	41	5	3	-	570	5587	1659	7478	4410	بلدية أوتيك
Hchechna																			بلدية الحشاشنة
Total	30769	31178	18368	18884	15397	13886	41989	41422	839	875	118	129	16110	14600	22112.152	22753.644	75666	79385	المجموع

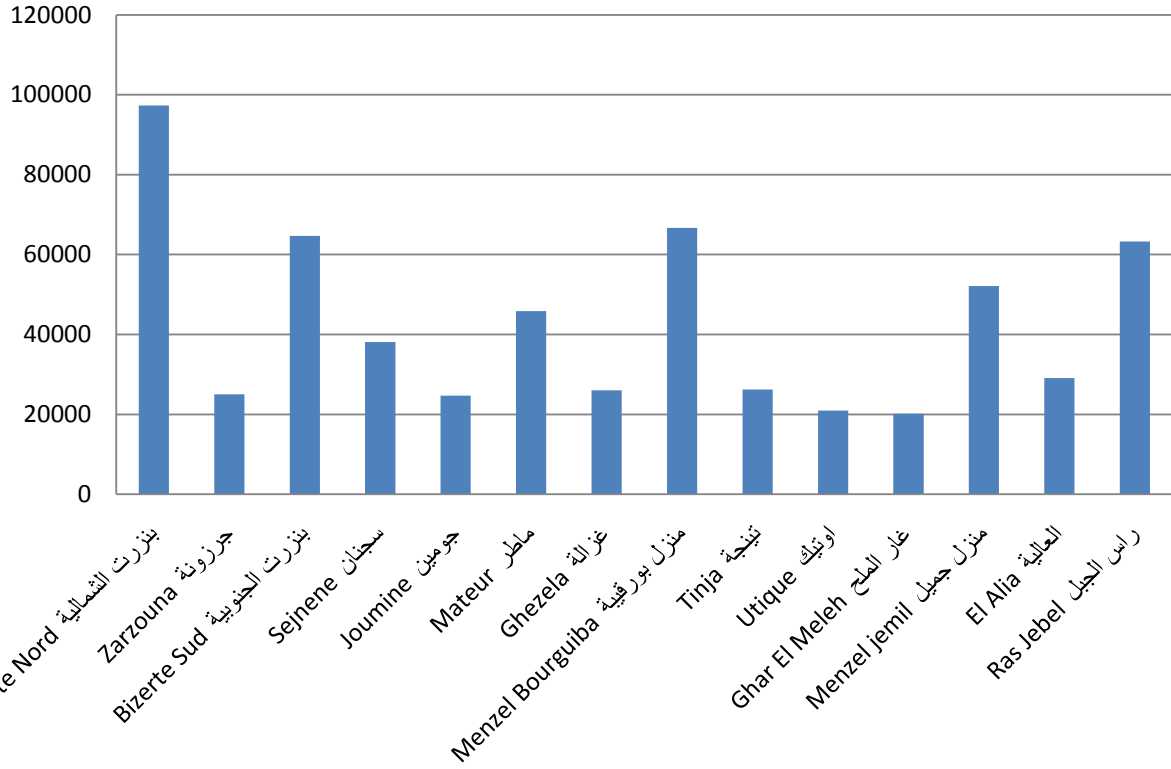
ملحق (خرائط مواضيعية ورسوم بيانية لبعض المؤشرات)

**Annexe (Cartes thématiques et graphiques
de certains indicateurs)**

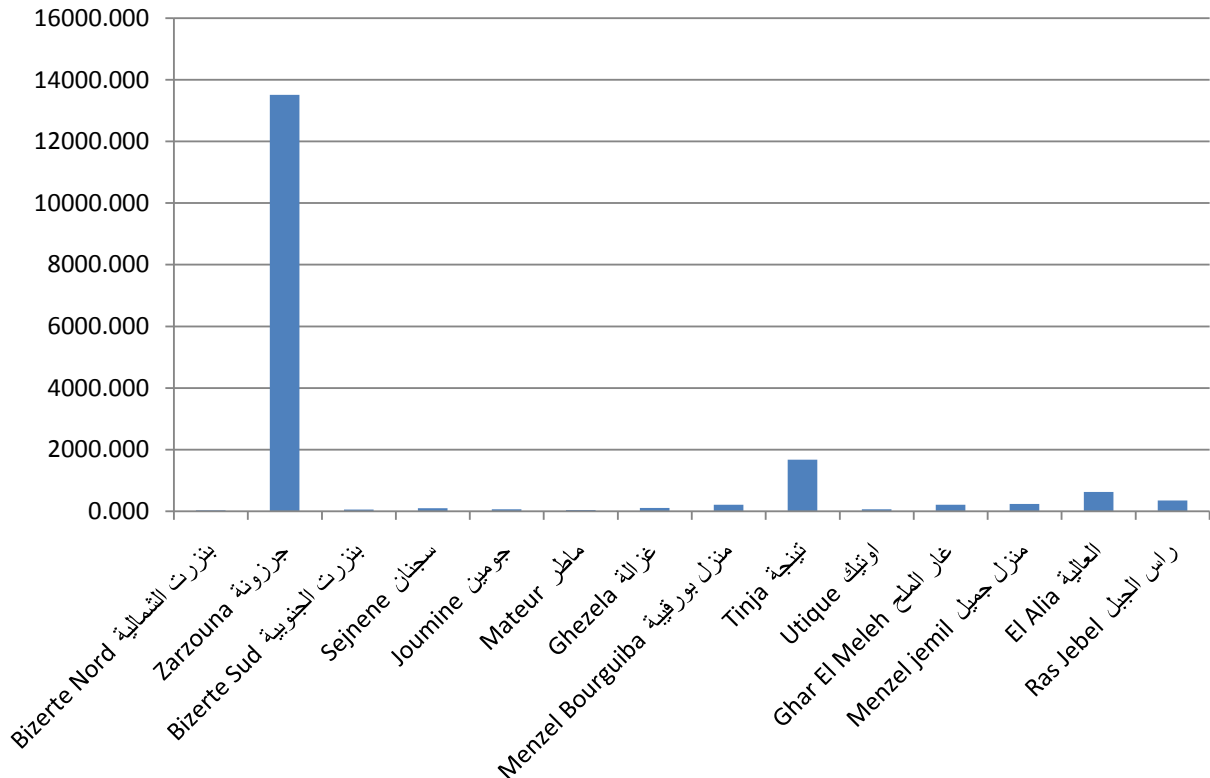
خارطة التقسيم الاداري حسب المعتمدية لولاية بنزرت Découpage administratif par délégation du gouvernorat de Bizerte



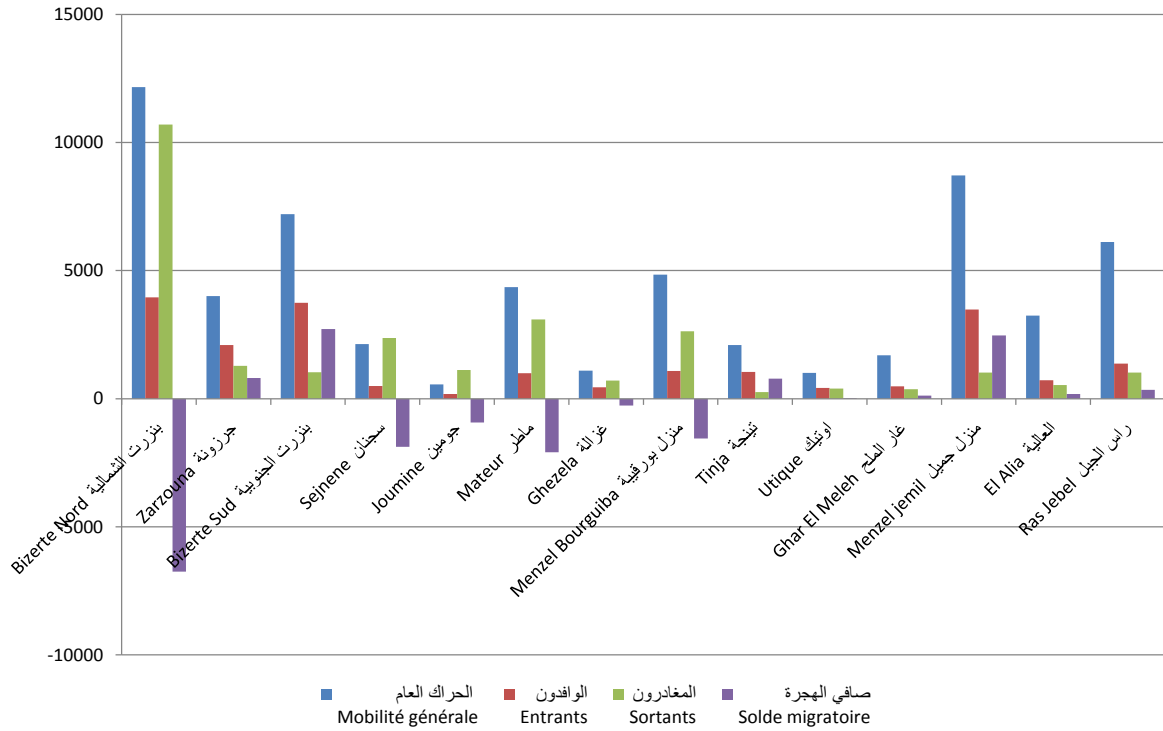
عدد السكان حسب المعمدية (2023) Population par Délégation (2023)



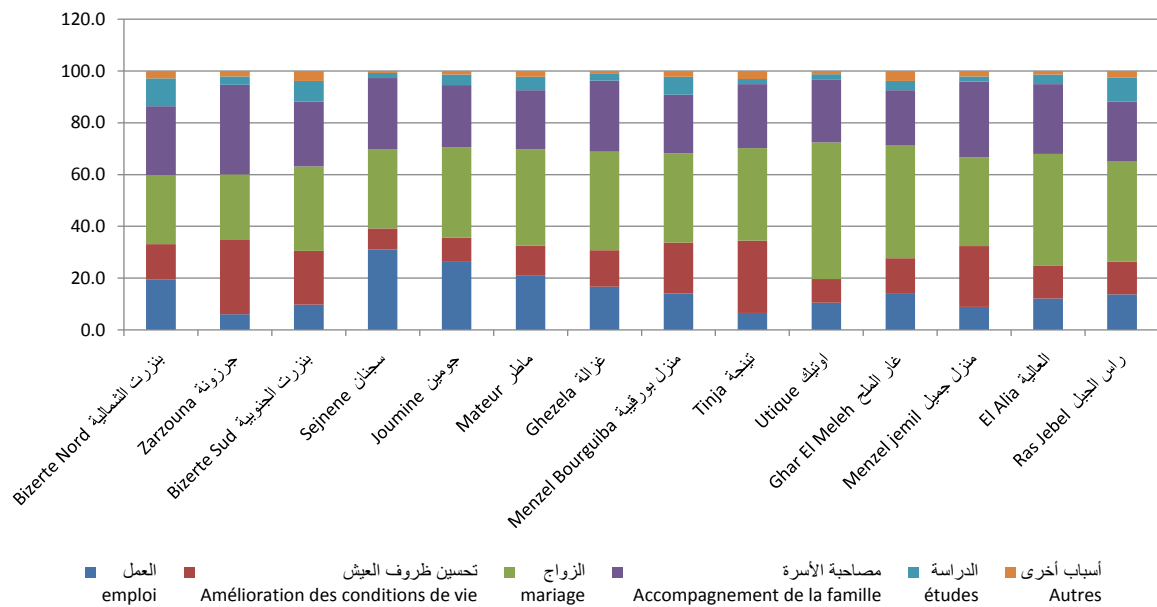
الكثافة السكانية س/كم²(2023) Densité de la population Ha/Km²(2023)



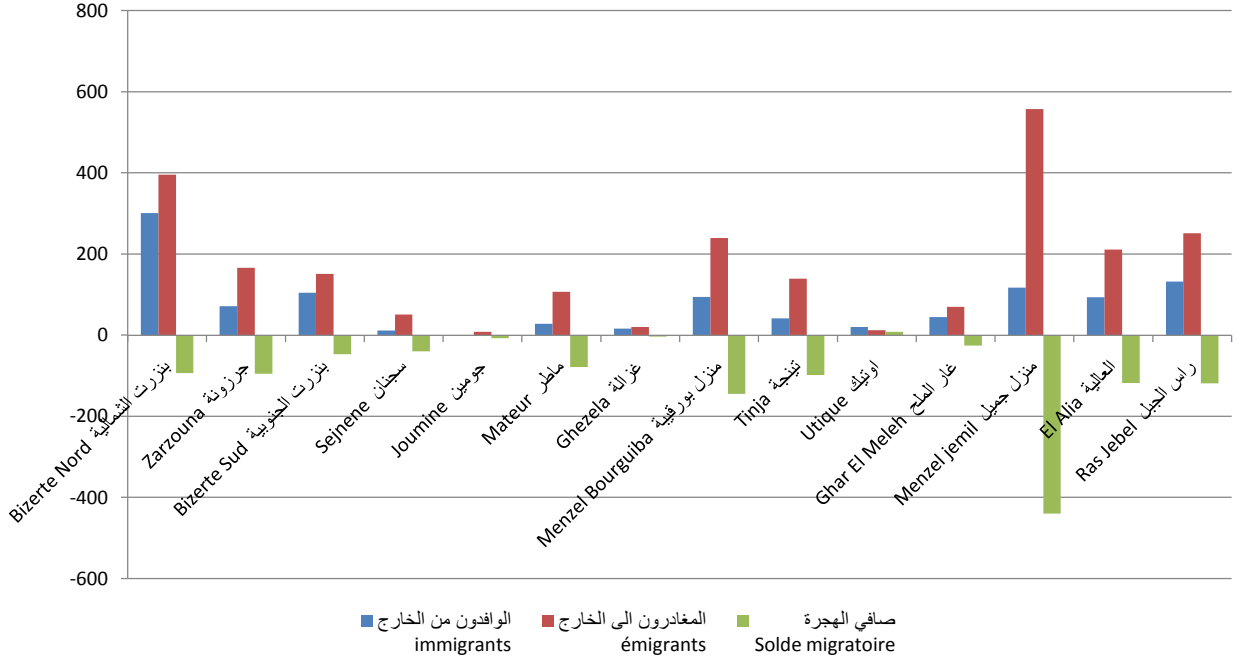
الهجرة الداخلية (الحراك العام، الوافدون، المغادرون وصافي الهجرة) 2014
Migration (Mobilité générale, Entrants, Sortants et Solde migratoire)



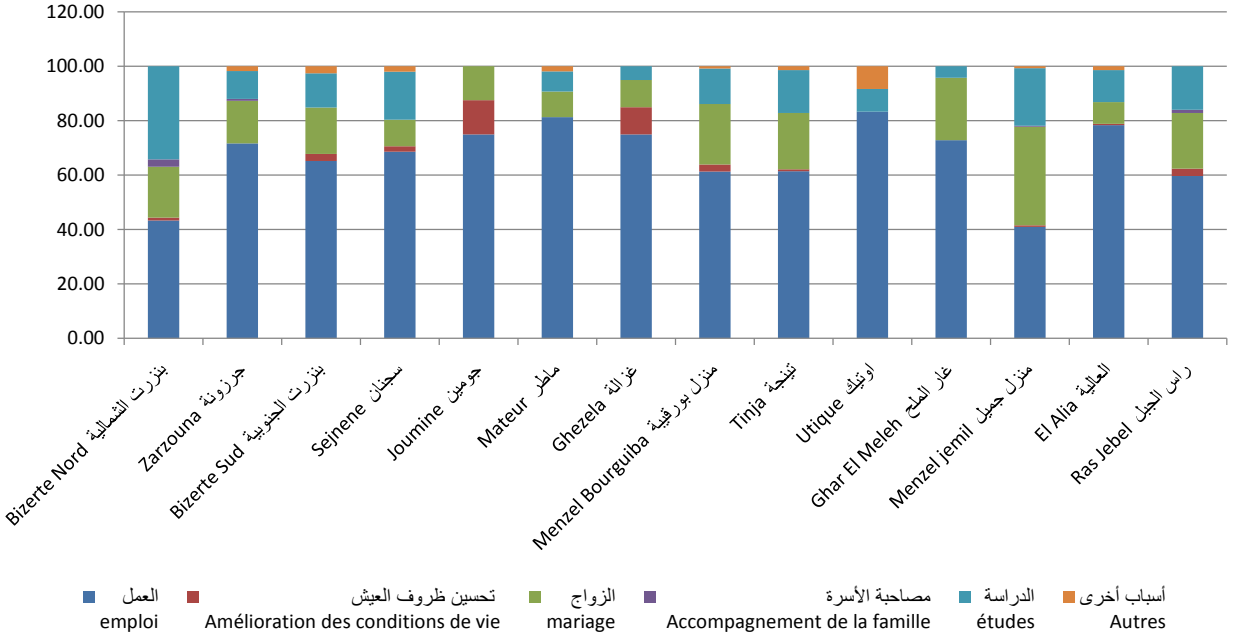
الهجرة الداخلية (أسباب المغادرة) (%) 2014
Migration interne (Raisons de sortie)



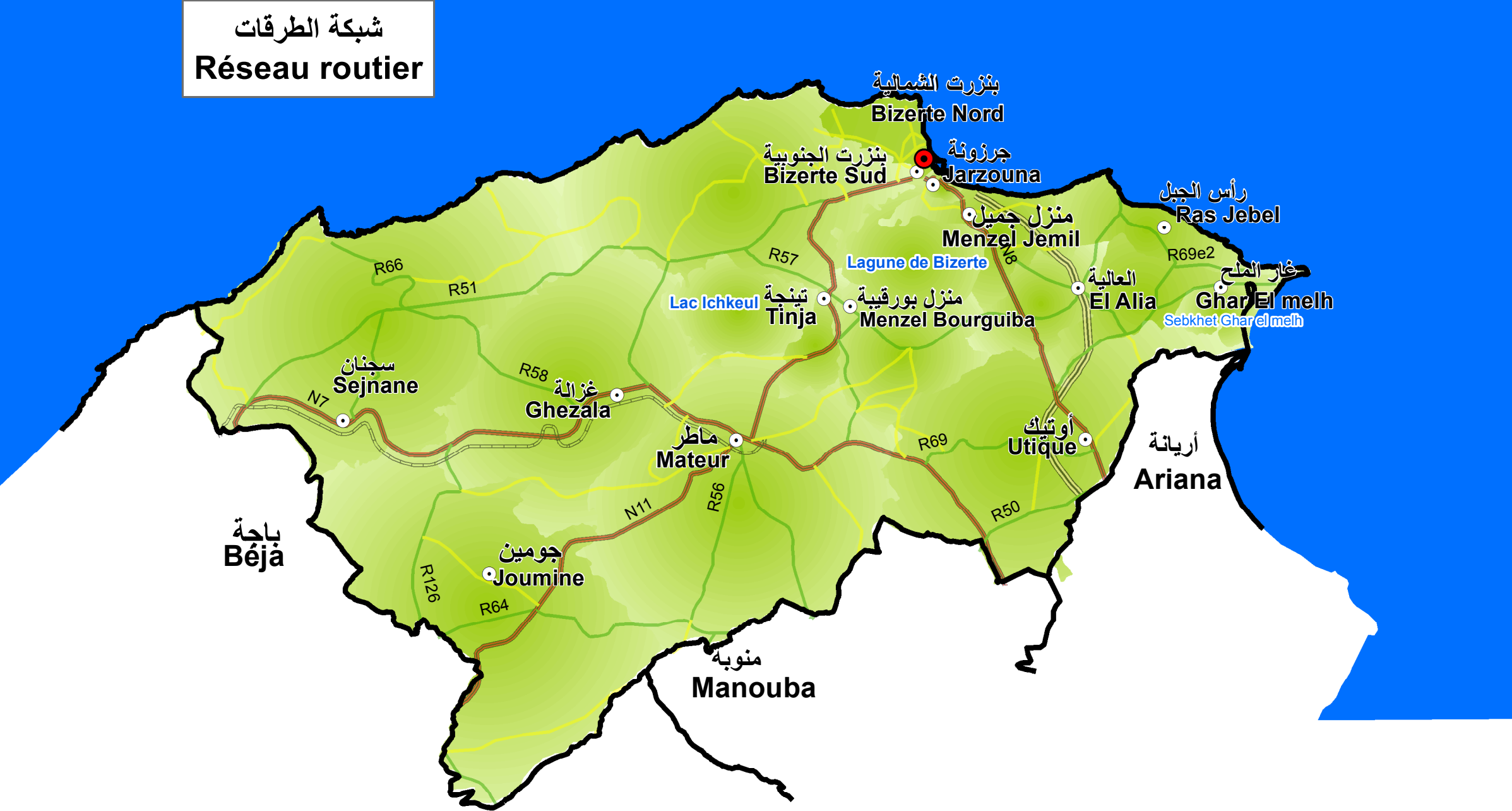
الهجرة الخارجية (الوافدون، المغادرون وصافي الهجرة) 2014
Migration Externe (Entrants, Sortants et Solde migratoire)



الهجرة الخارجية (أسباب المغادرة) (%) 2014
Migration Externe (Raisons de sortie)

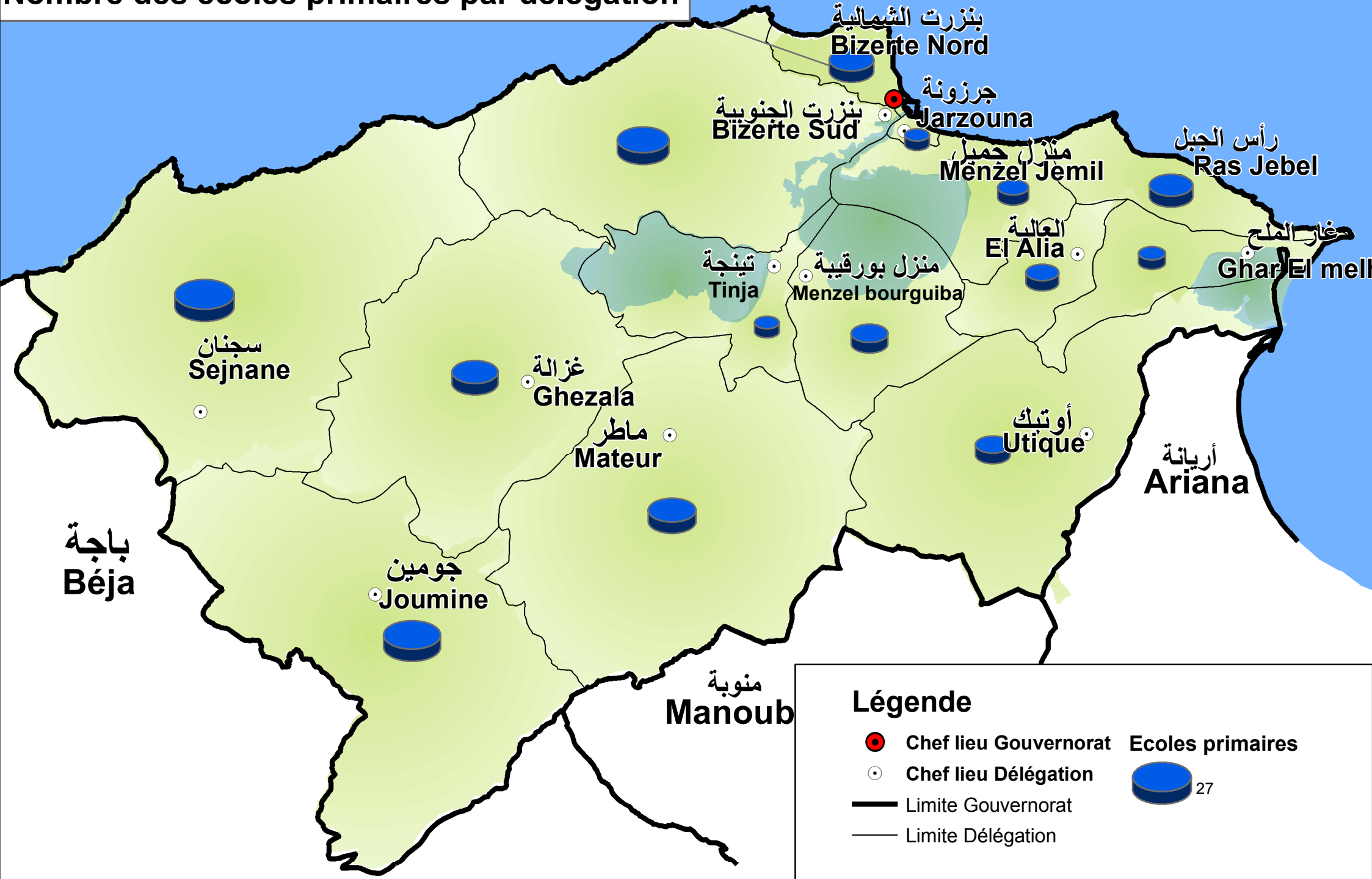


شبكة الطرقات
Réseau routier

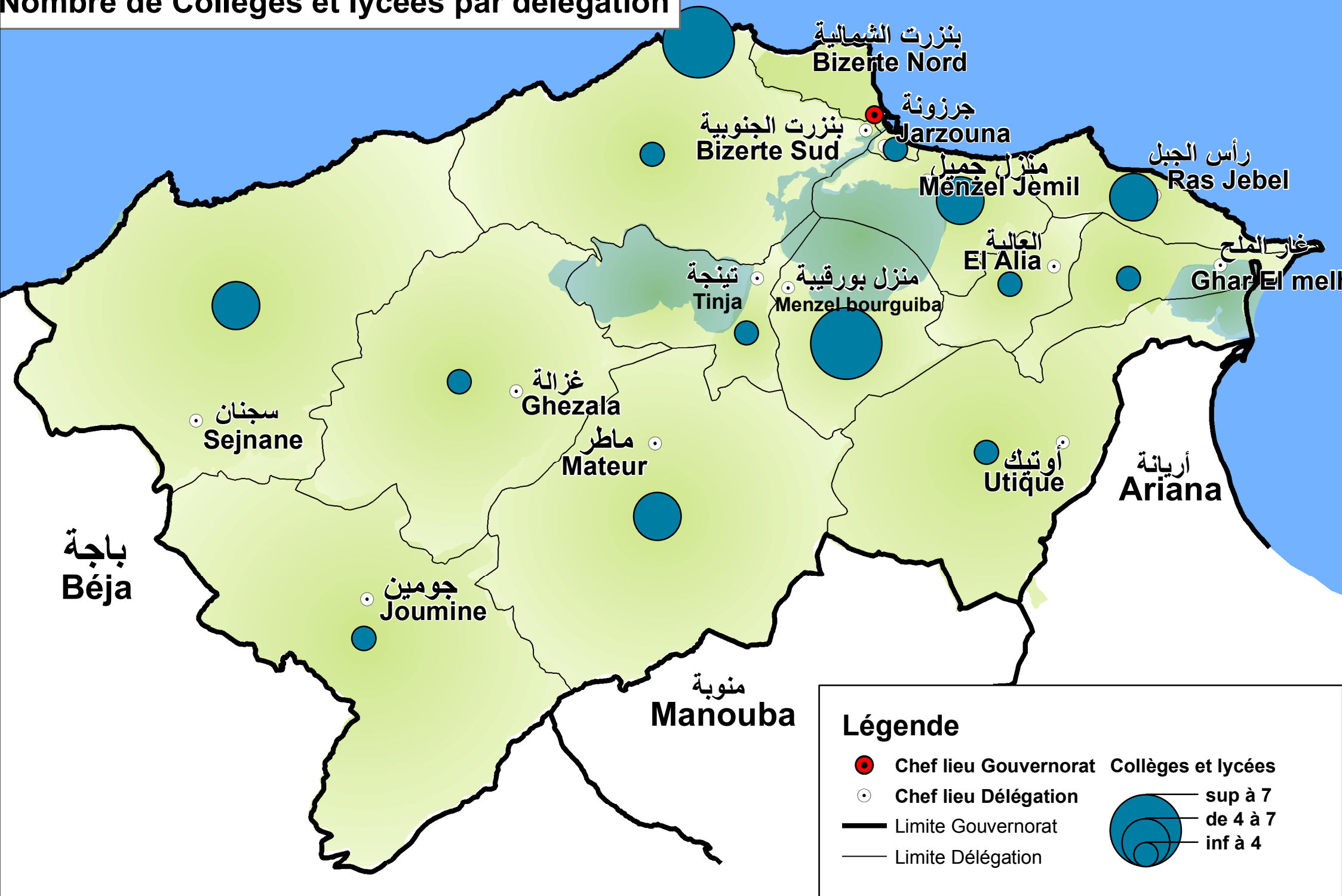


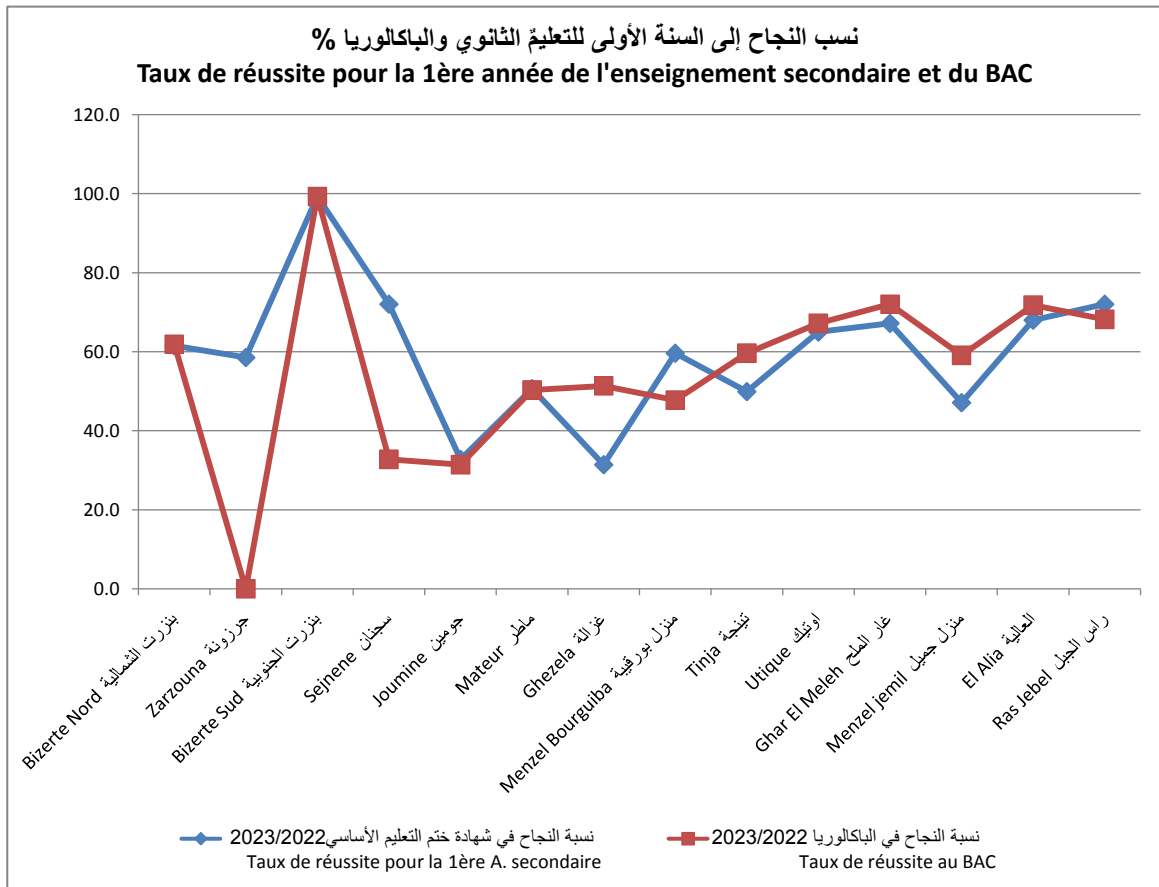
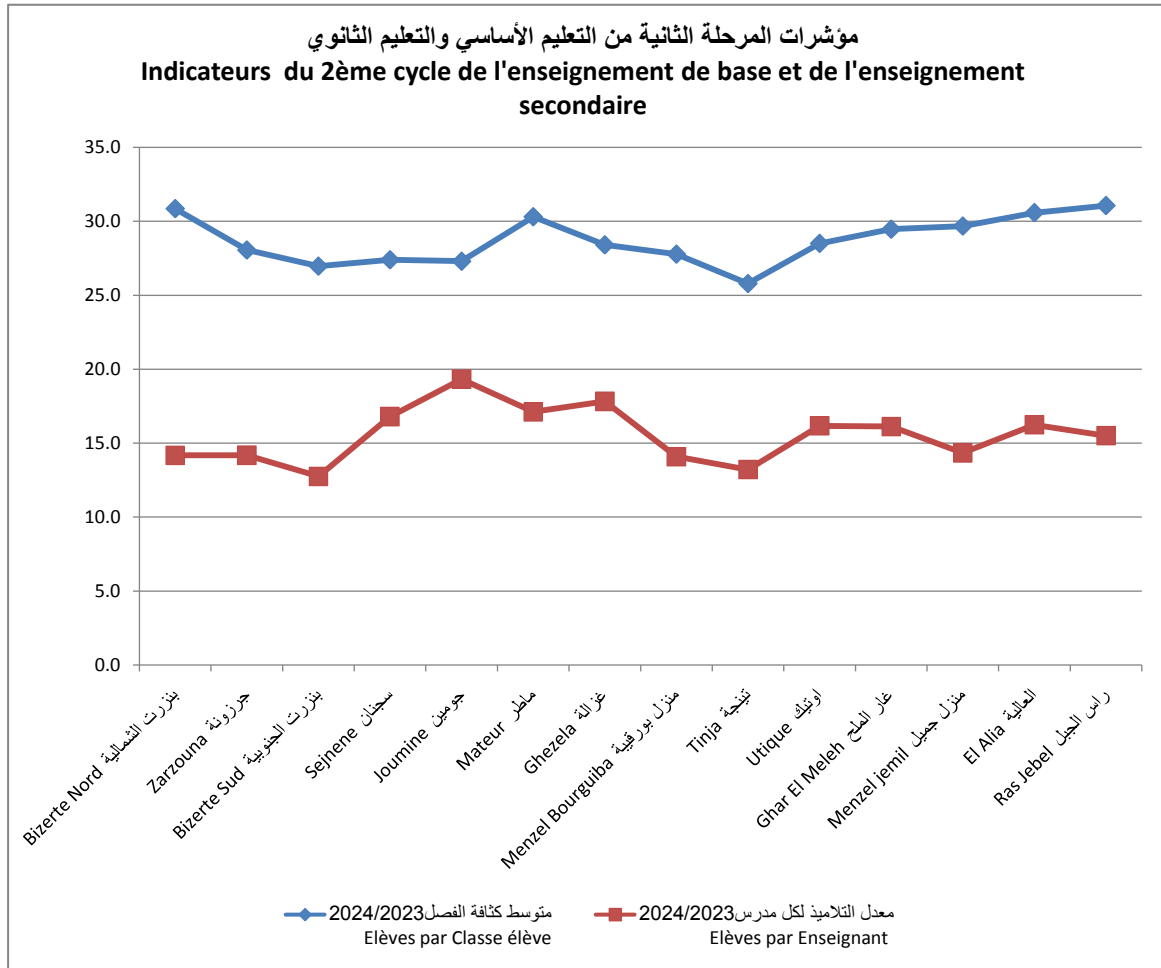
عدد المدارس الابتدائية حسب المعتمدية

Nombre des écoles primaires par délégation

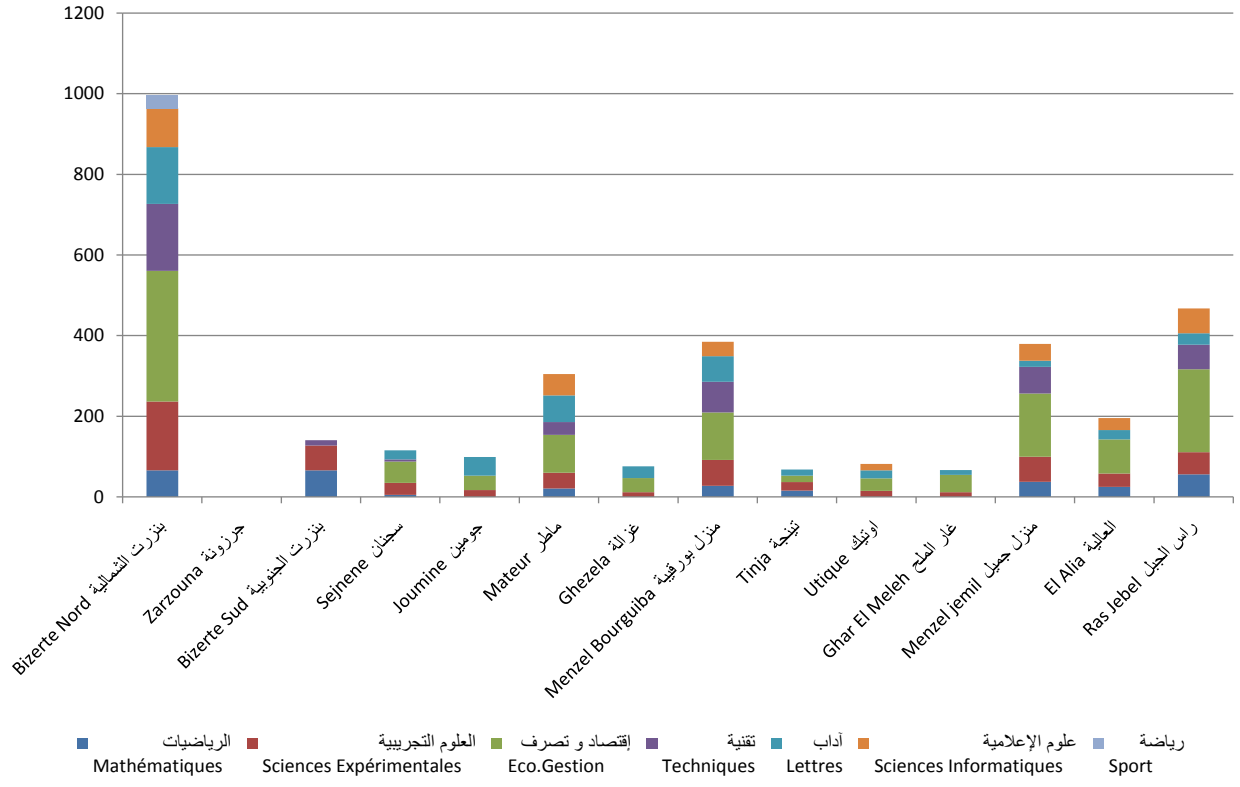


Nombre de Collèges et lycées par délégation

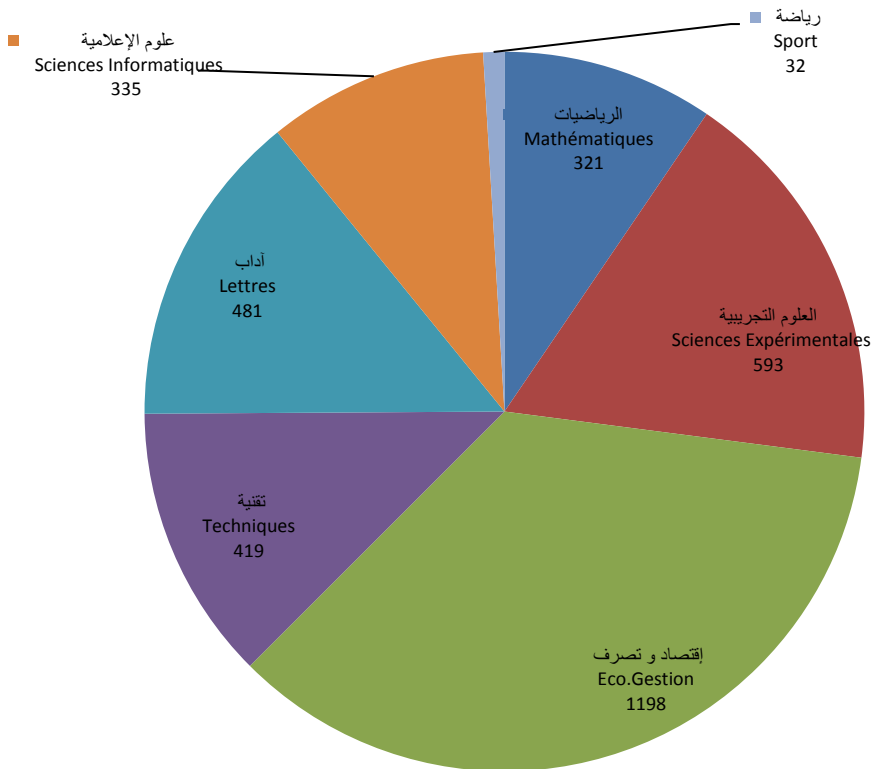




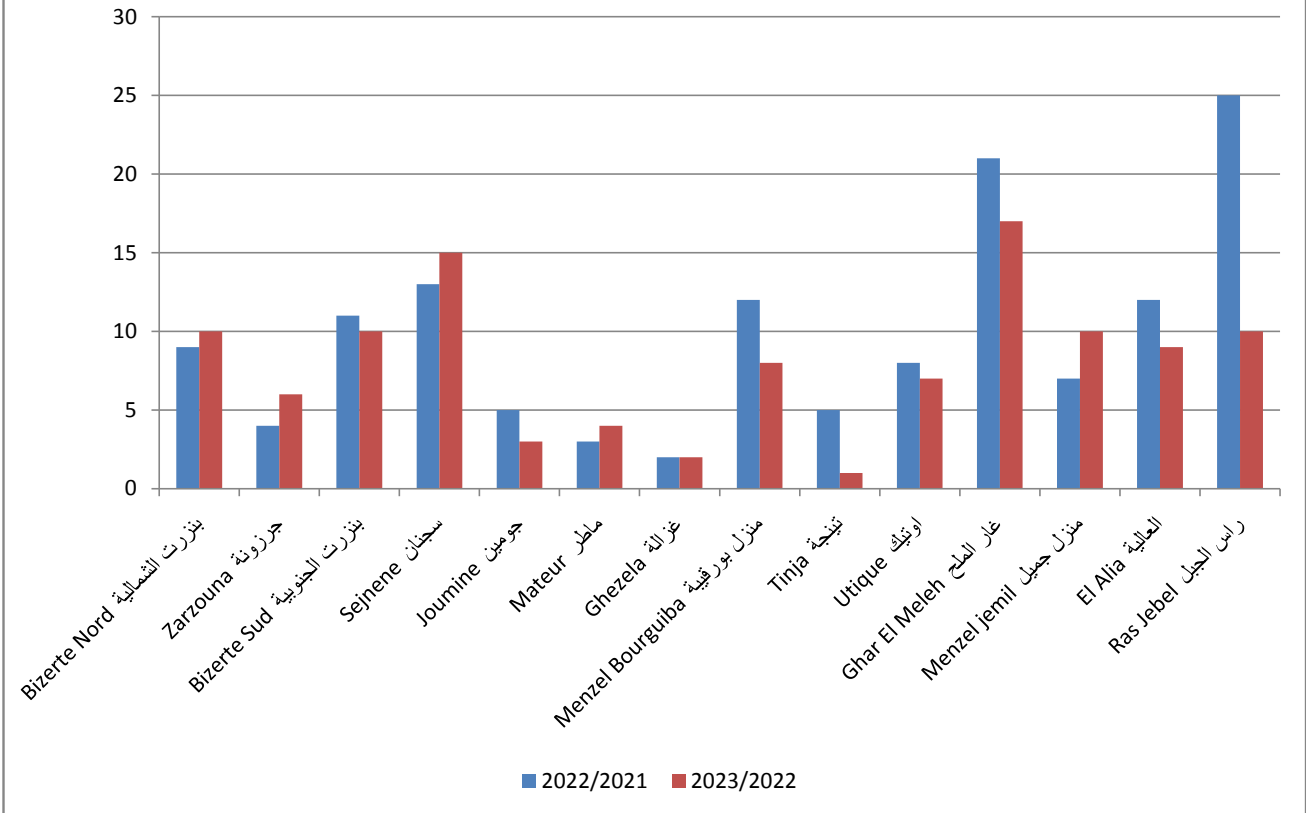
توزيع الناجحين في البكالوريا حسب الإختصاص والمعتمدية 2023/2022
Répartition des bacheliers par spécialité et délégation 2022/2023



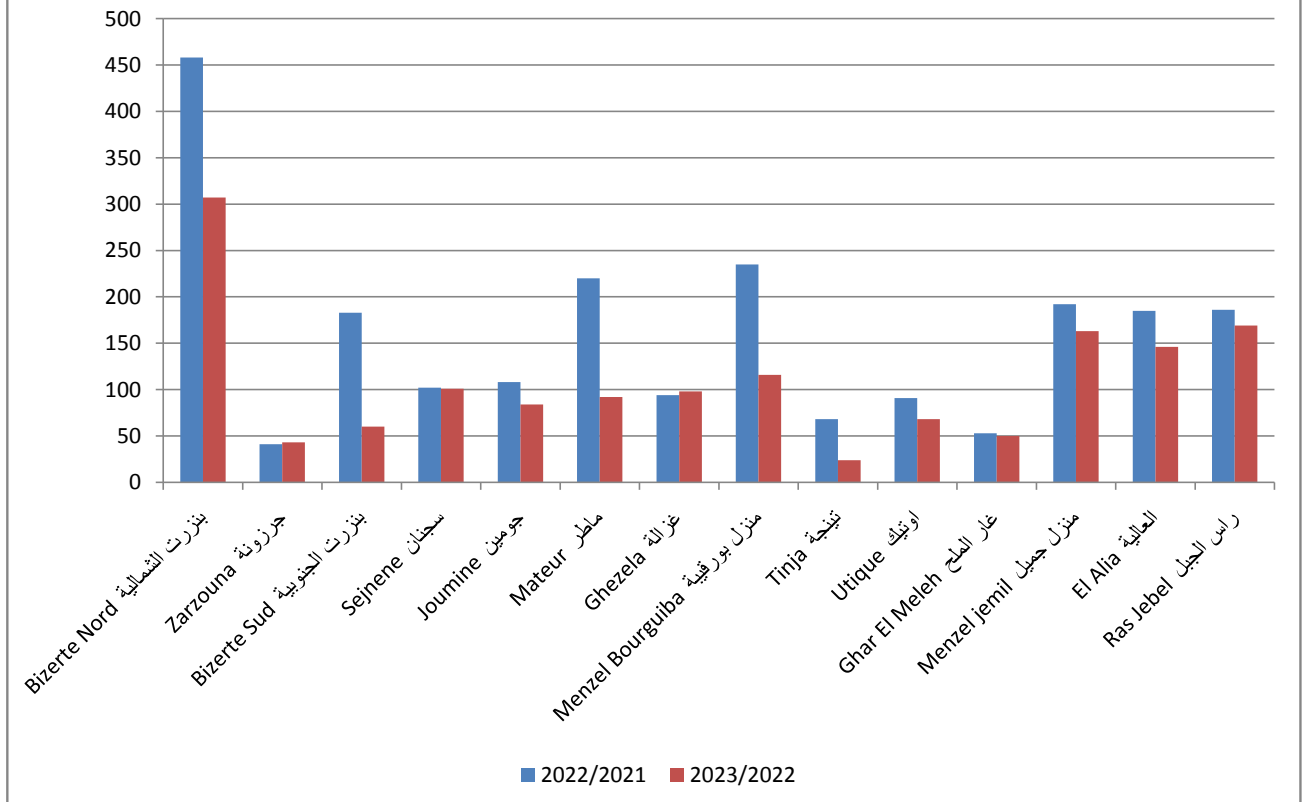
مجموع الناجحين في البكالوريا 2023/2022 Total des réussies au Bac



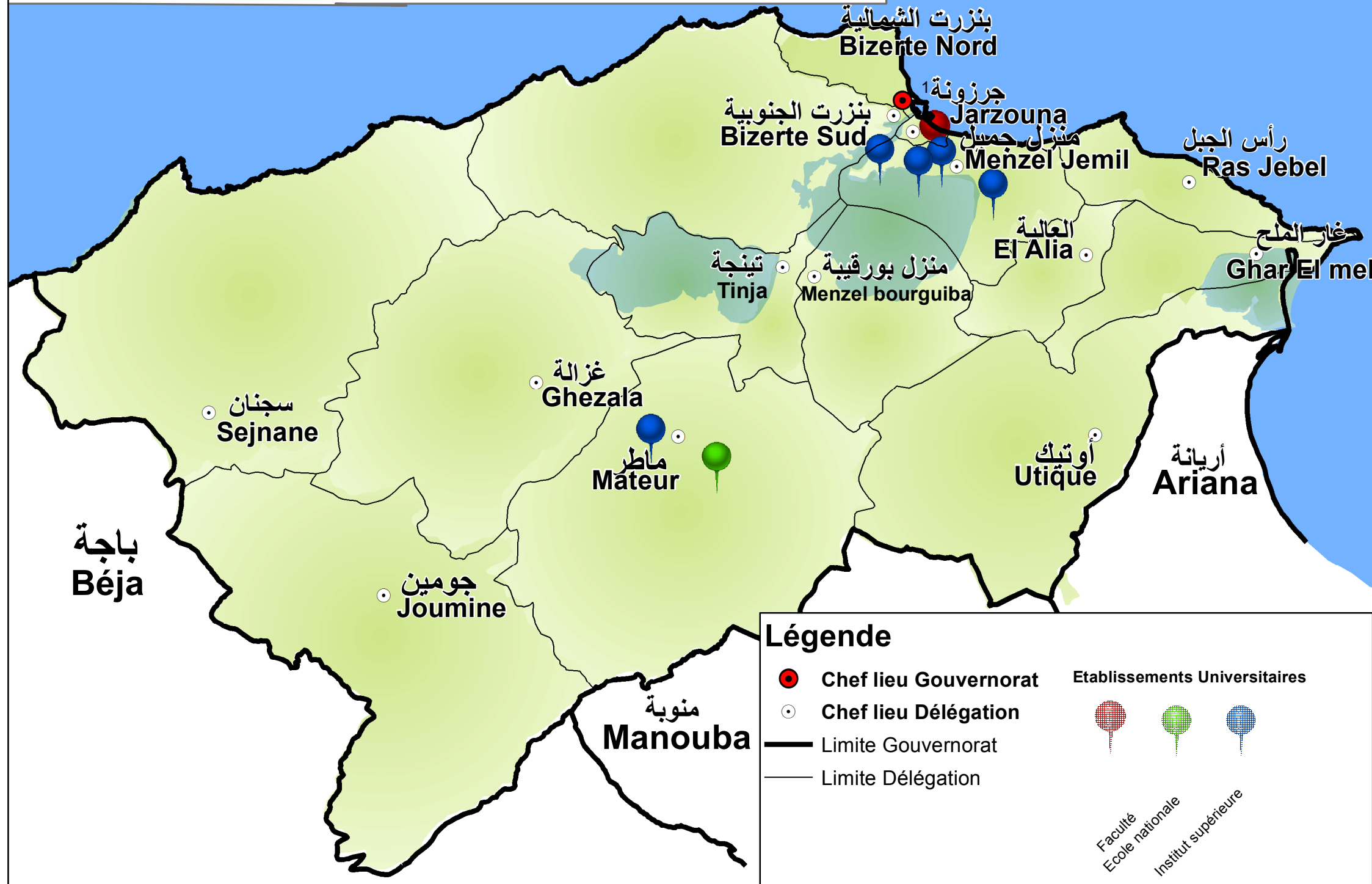
تطور عدد المنقطعين بالمرحلة الأولى من التعليم الأساسي
Evolution des abandons dans le premier cycle de base



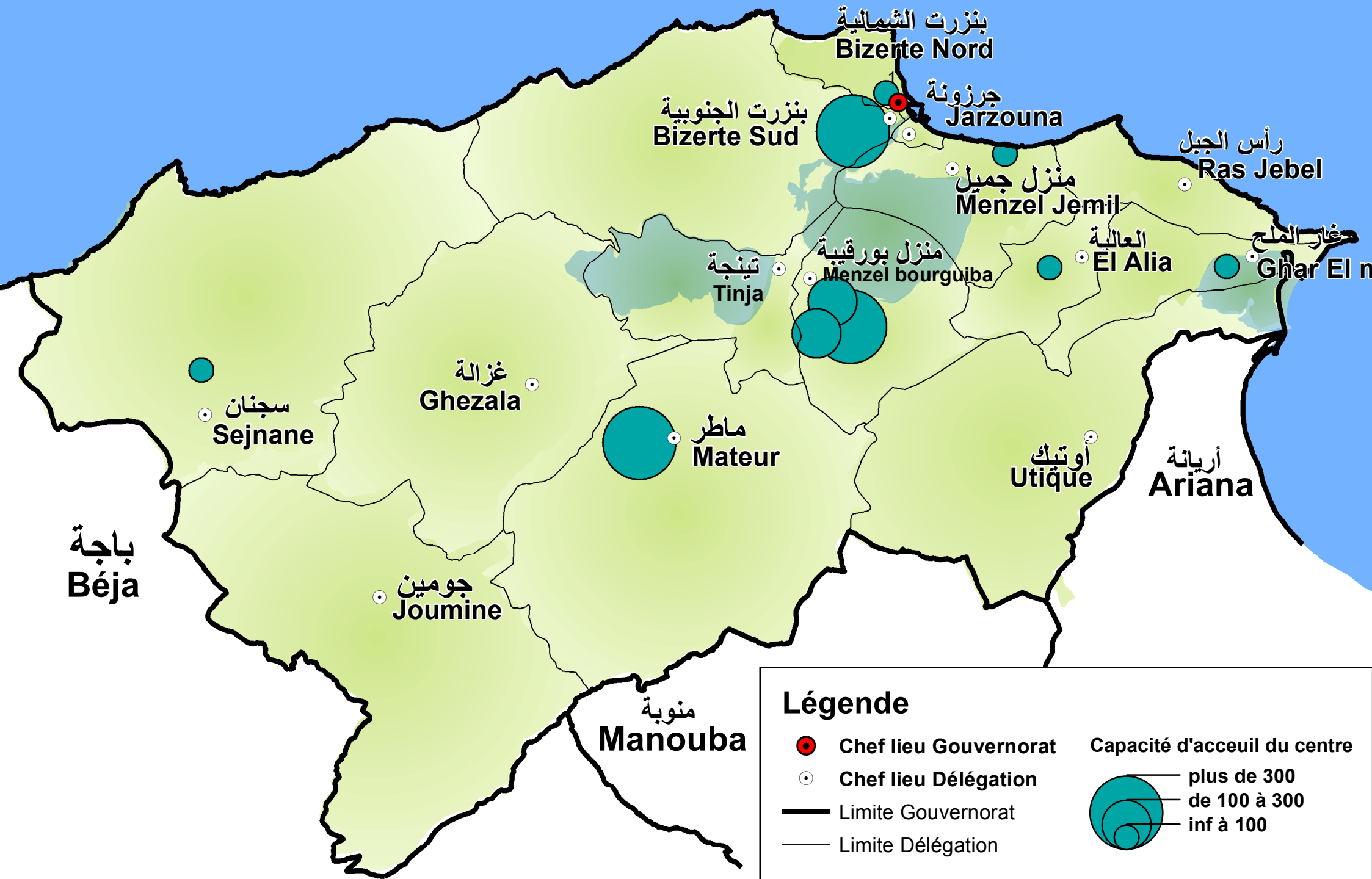
تطور عدد المنقطعين بالمرحلة الثانية من التعليم الأساسي والثانوي
Evolution des abandons dans le deuxième cycle de base et secondaire



Etablissements universitaires du gouvernorat de bizerte

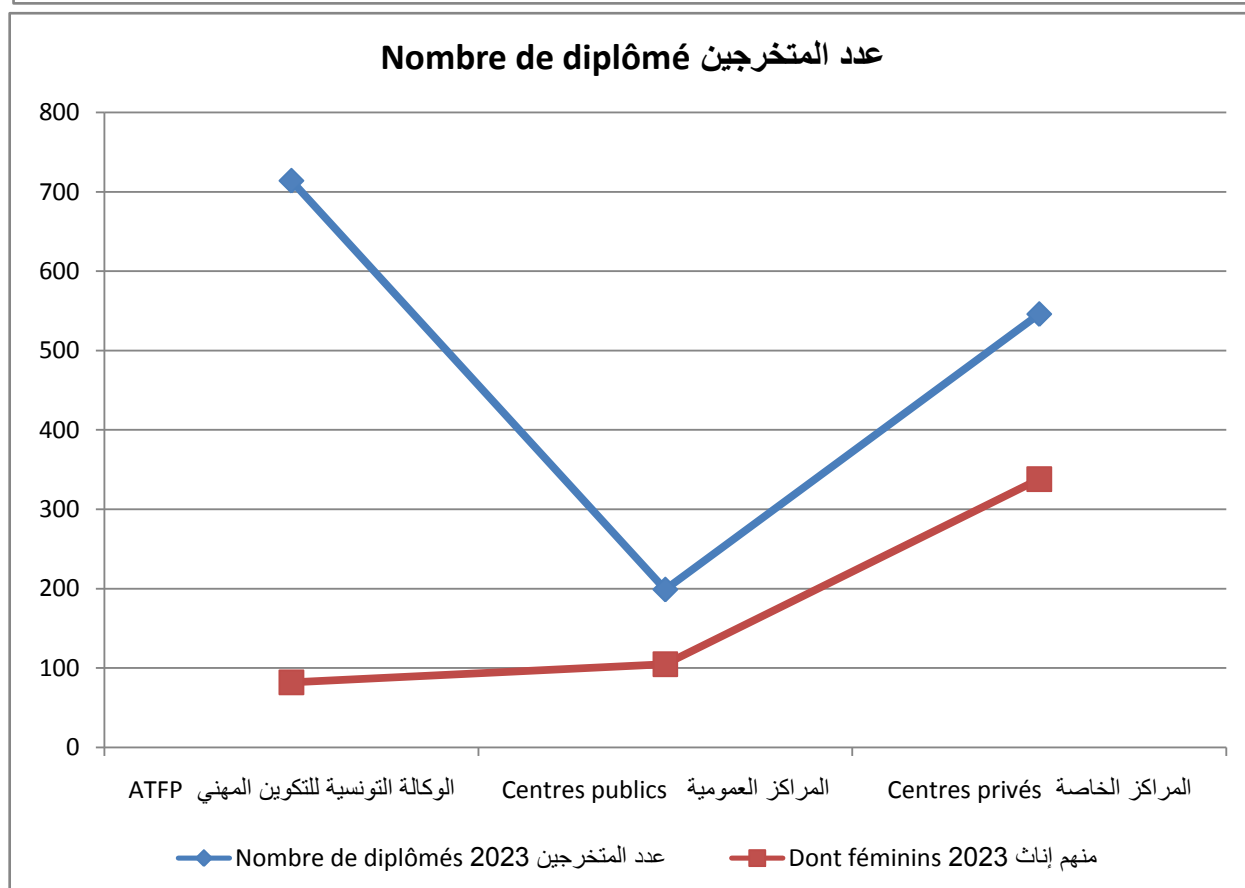
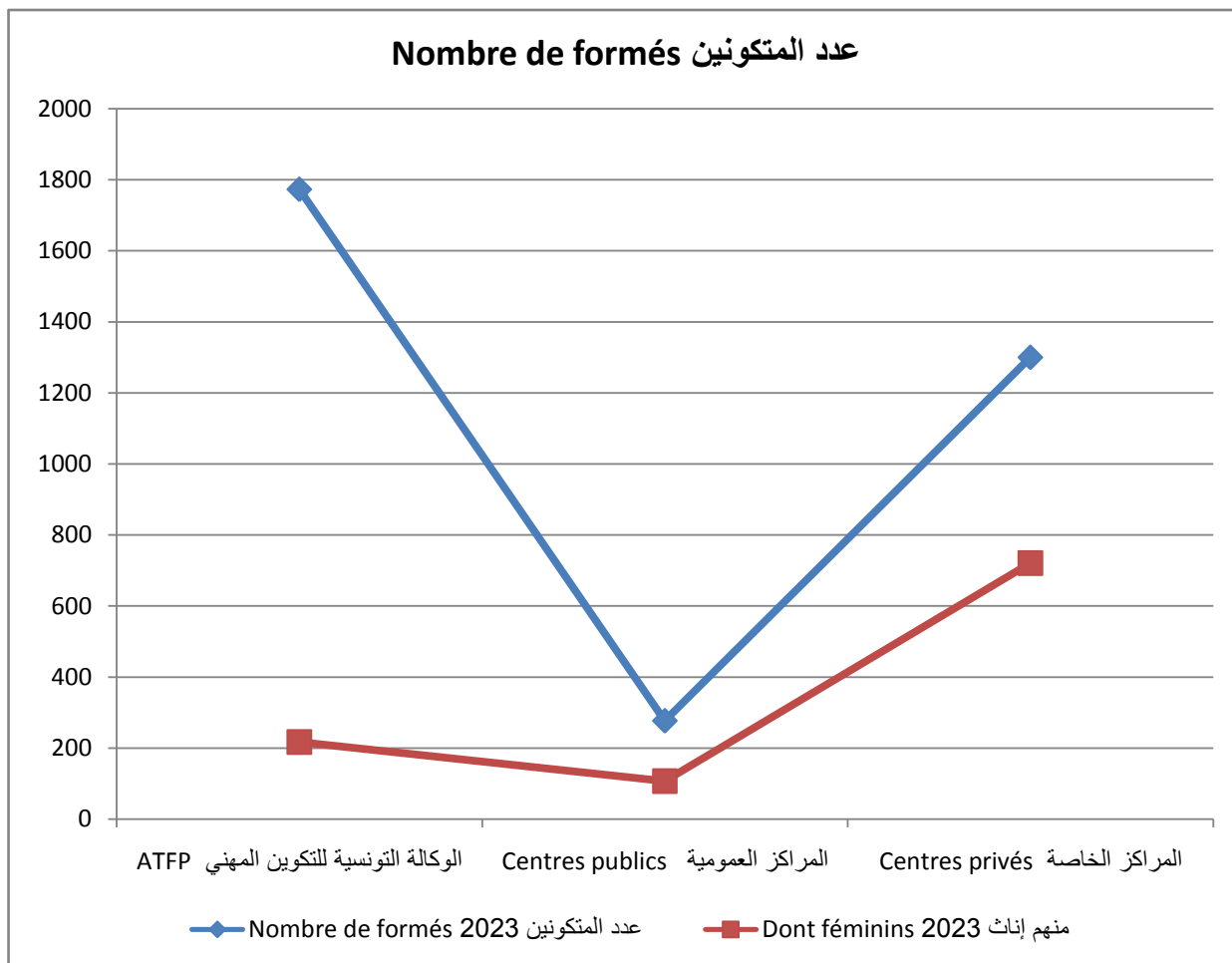


Capacité d'accueil des centres de formation professionnelle



Légende

- Chef lieu Gouvernorat
 - Chef lieu Délégation
 - Limite Gouvernorat
 - Limite Délégation
- Capacité d'accueil du centre
- plus de 300
 - de 100 à 300
 - inf à 100



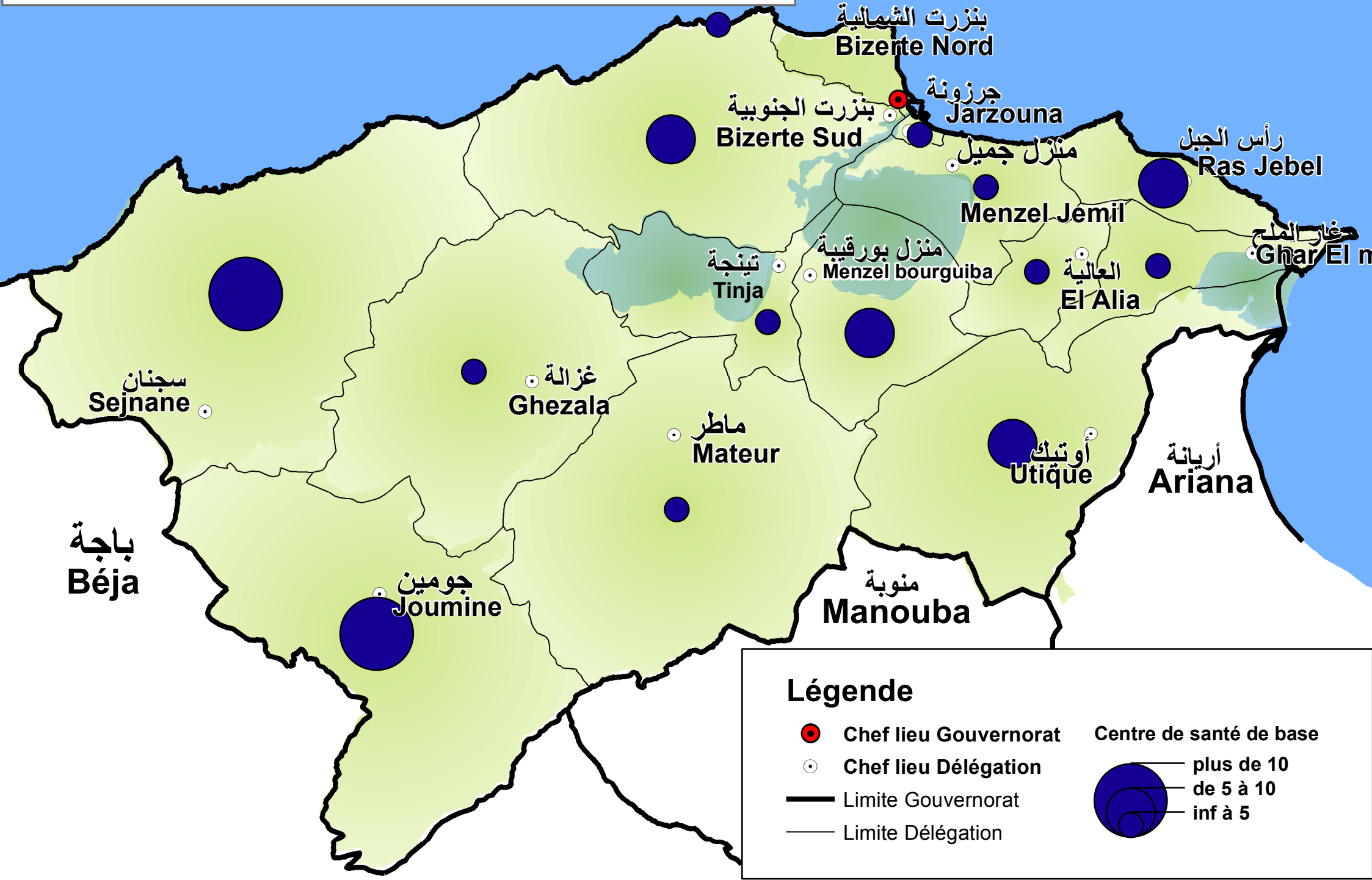
المستشفيات الجامعية أو الجهوية أو المحلية حسب الاعتمادية

Hopitaux (regional, local ou universitaire) par délégation

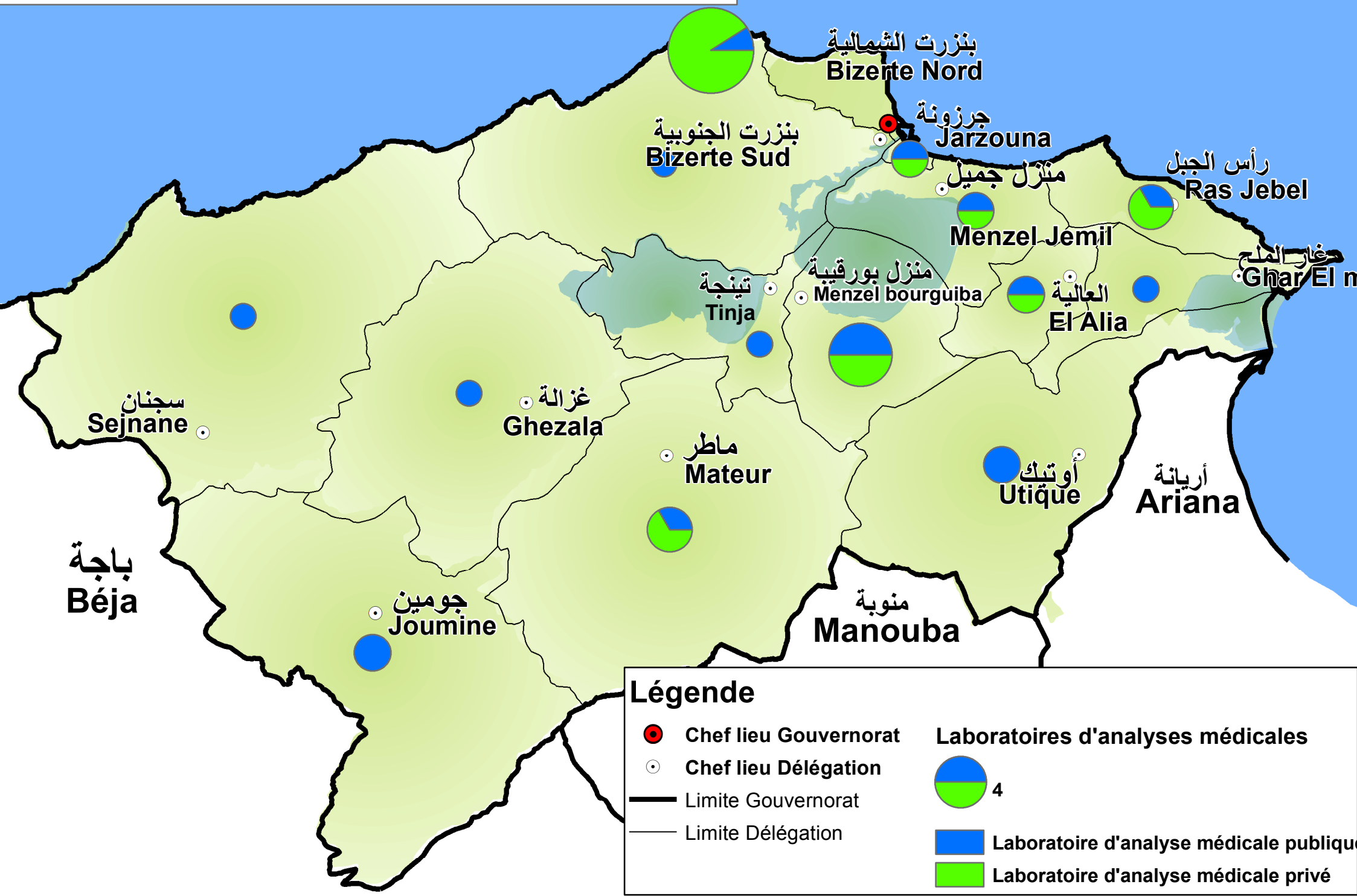


عدد مراكز الصحة الأساسية حسب المعتمدية

Nombre de centre de santé de base par délégation

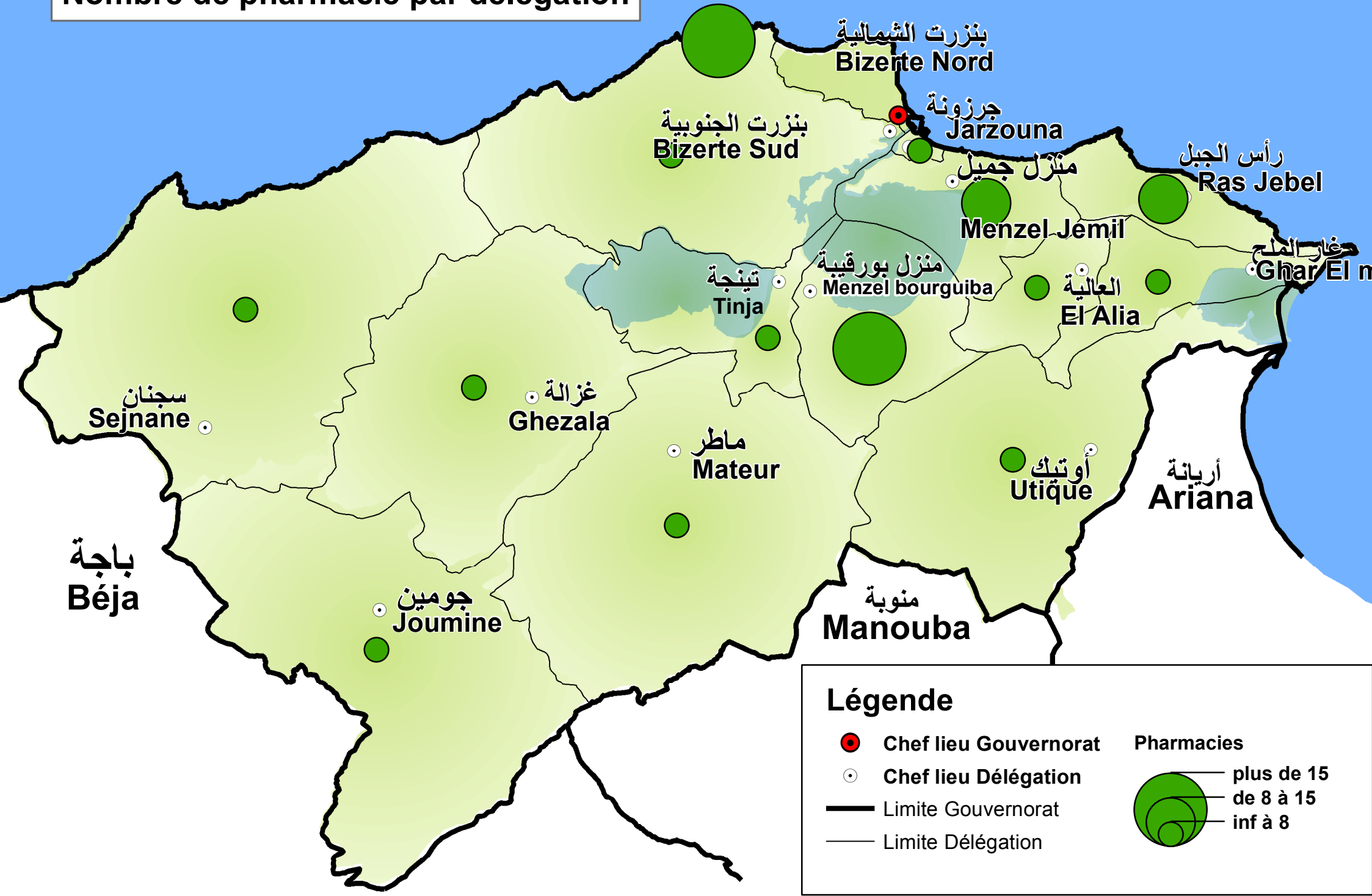


Nombre des laboratoires d'analyse médicale par délégation



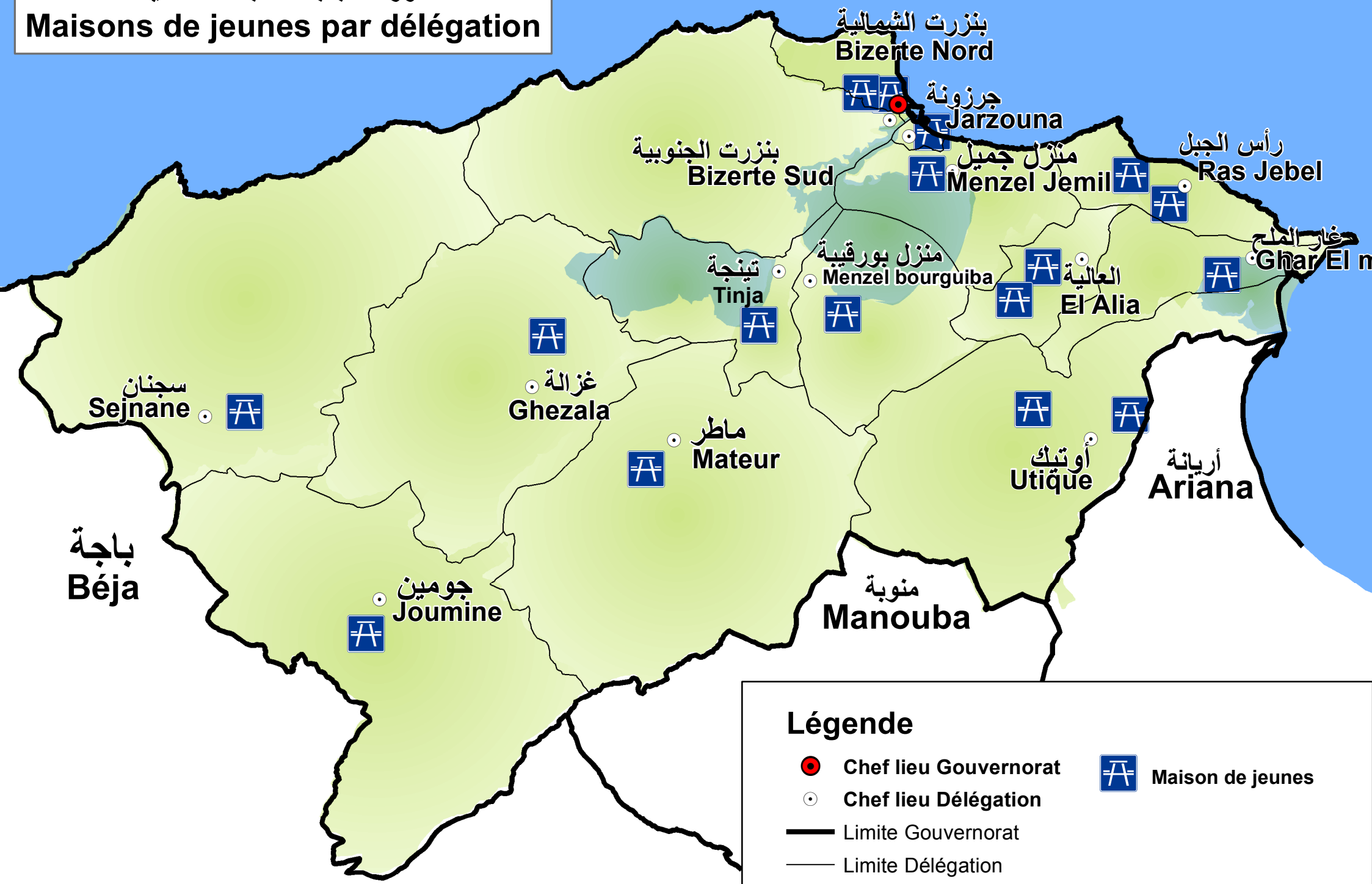
عدد الصيدليات حسب المعتمدية

Nombre de pharmacie par délégation



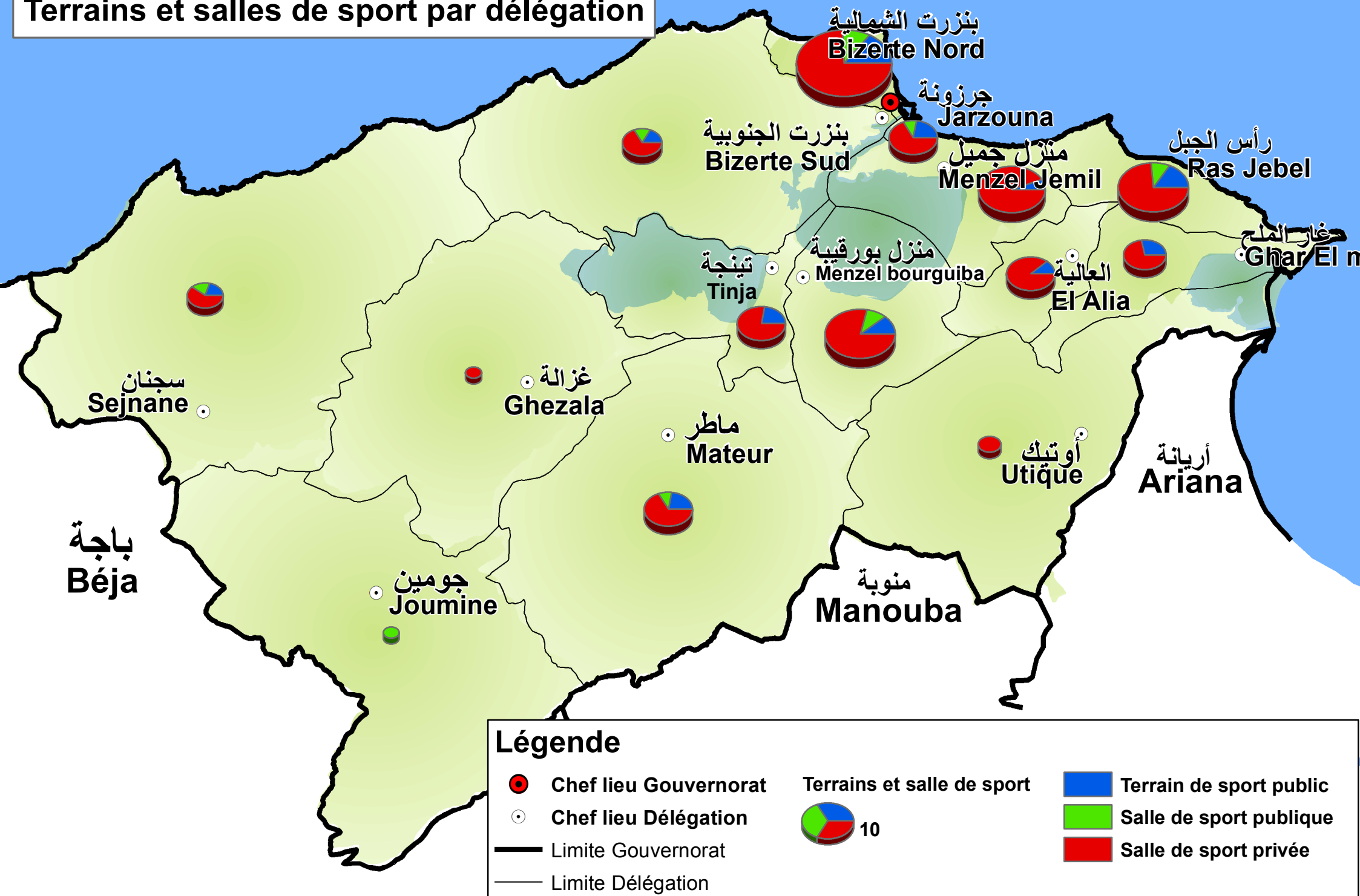
دور الشباب حسب المعتمدية

Maisons de jeunes par délégation



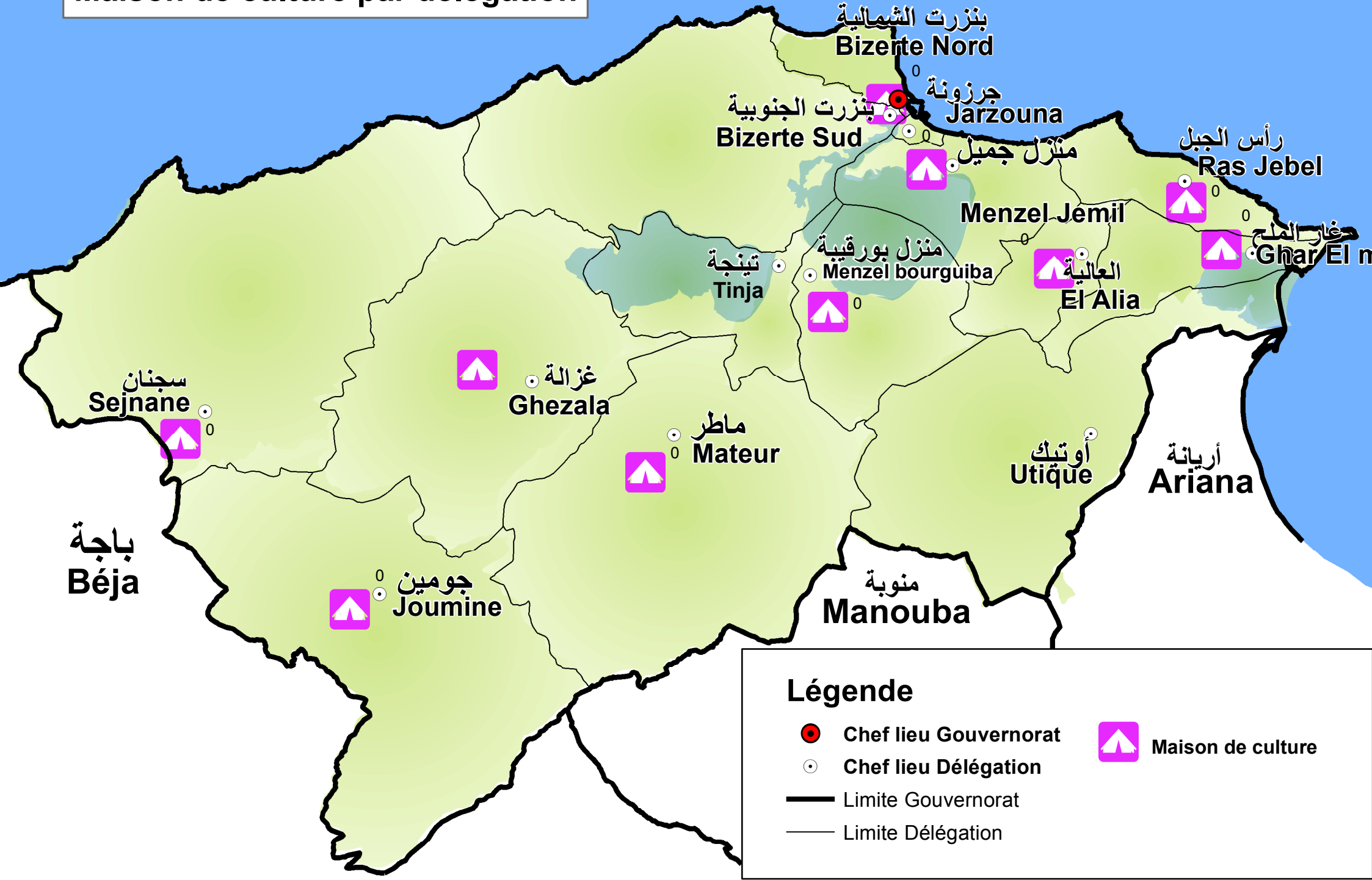
الملاعب والقاعات الرياضية حسب المعتمدية

Terrains et salles de sport par délégation



دور الثقافة حسب المعتمدية

Maison de culture par délégation



Légende

● Chef lieu Gouvernorat

○ Chef lieu Délégation

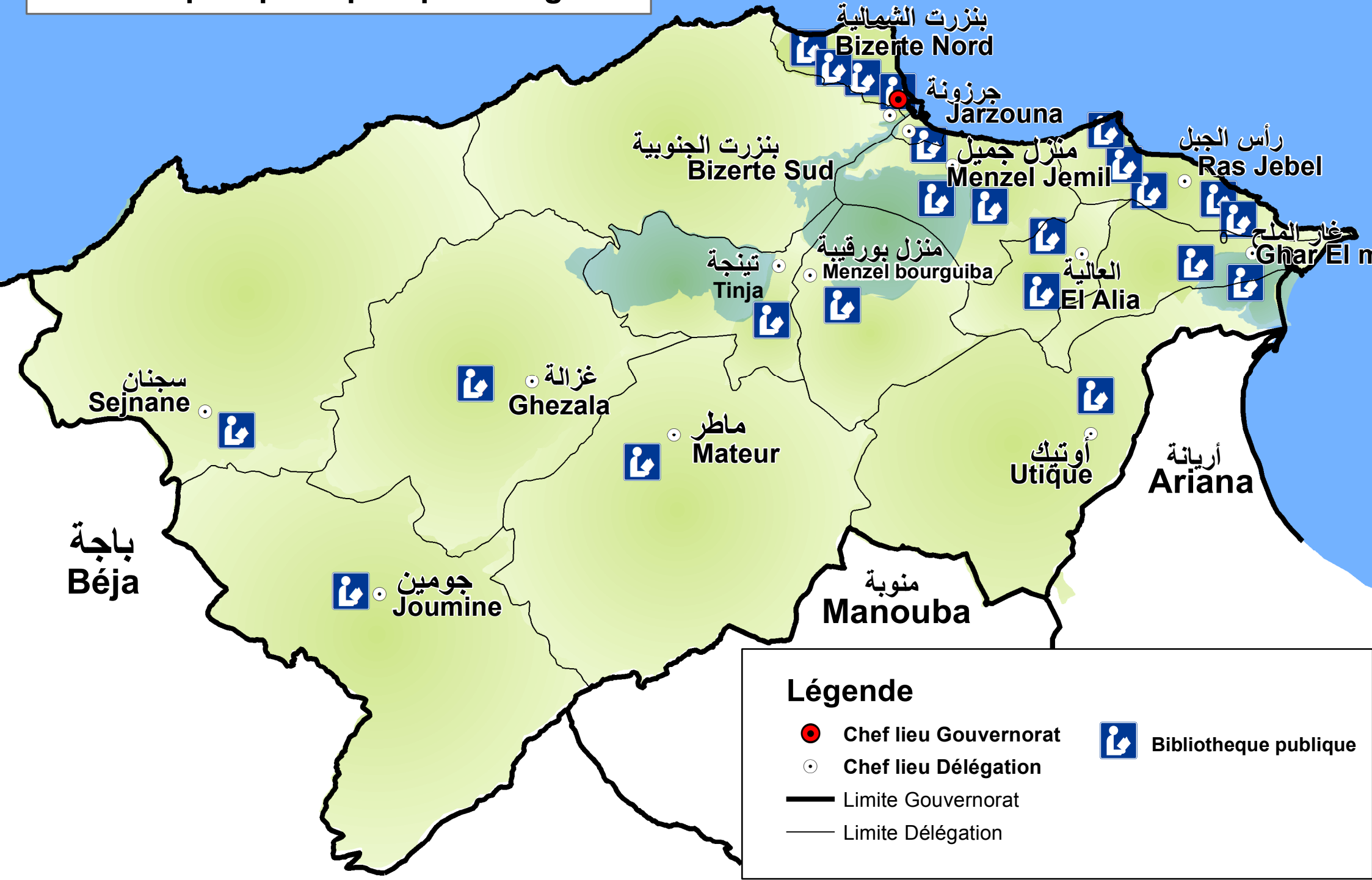
— Limite Gouvernorat

— Limite Délégation

🏠 Maison de culture

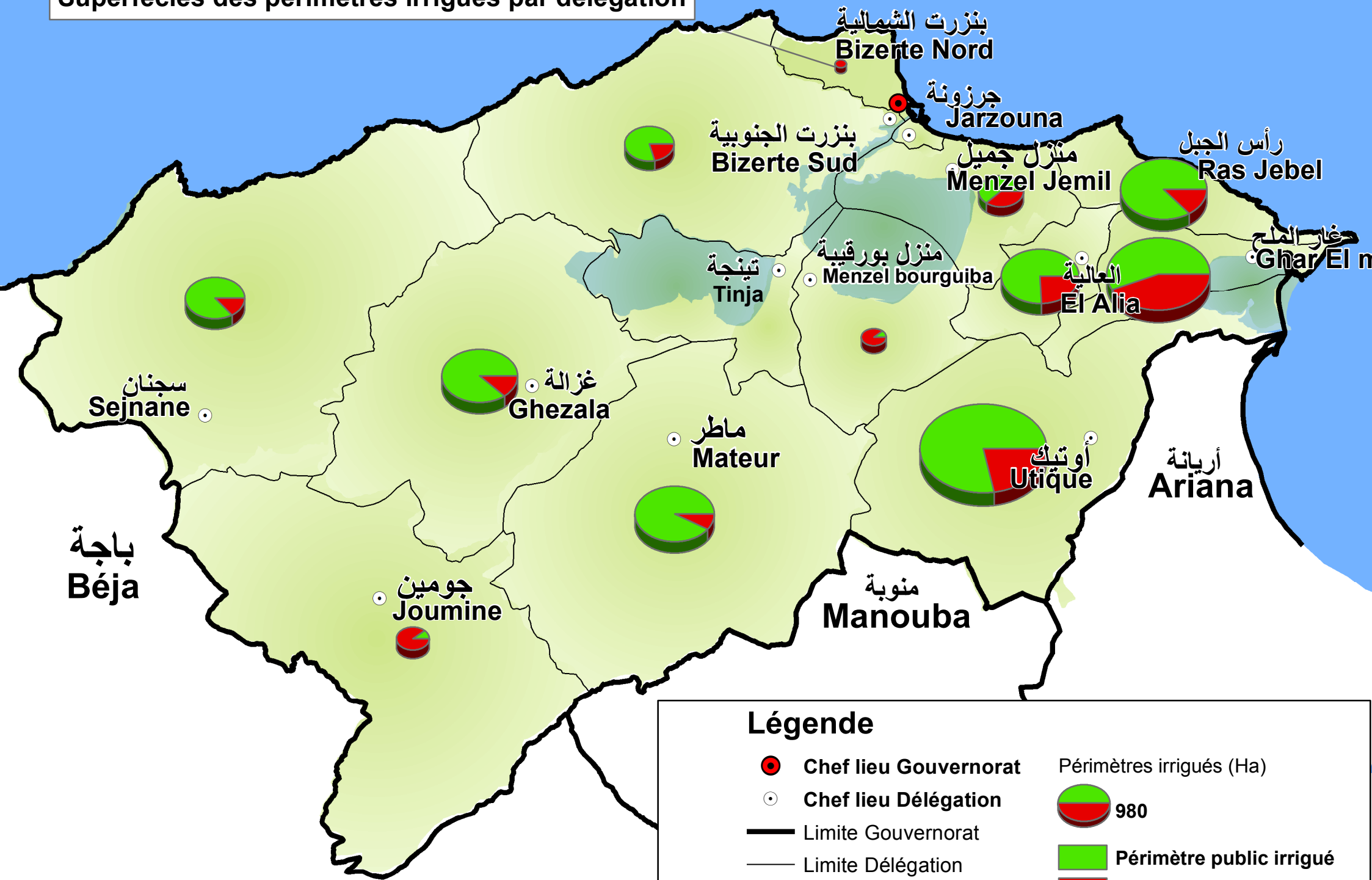
المكتبات العمومية حسب المعتمدية

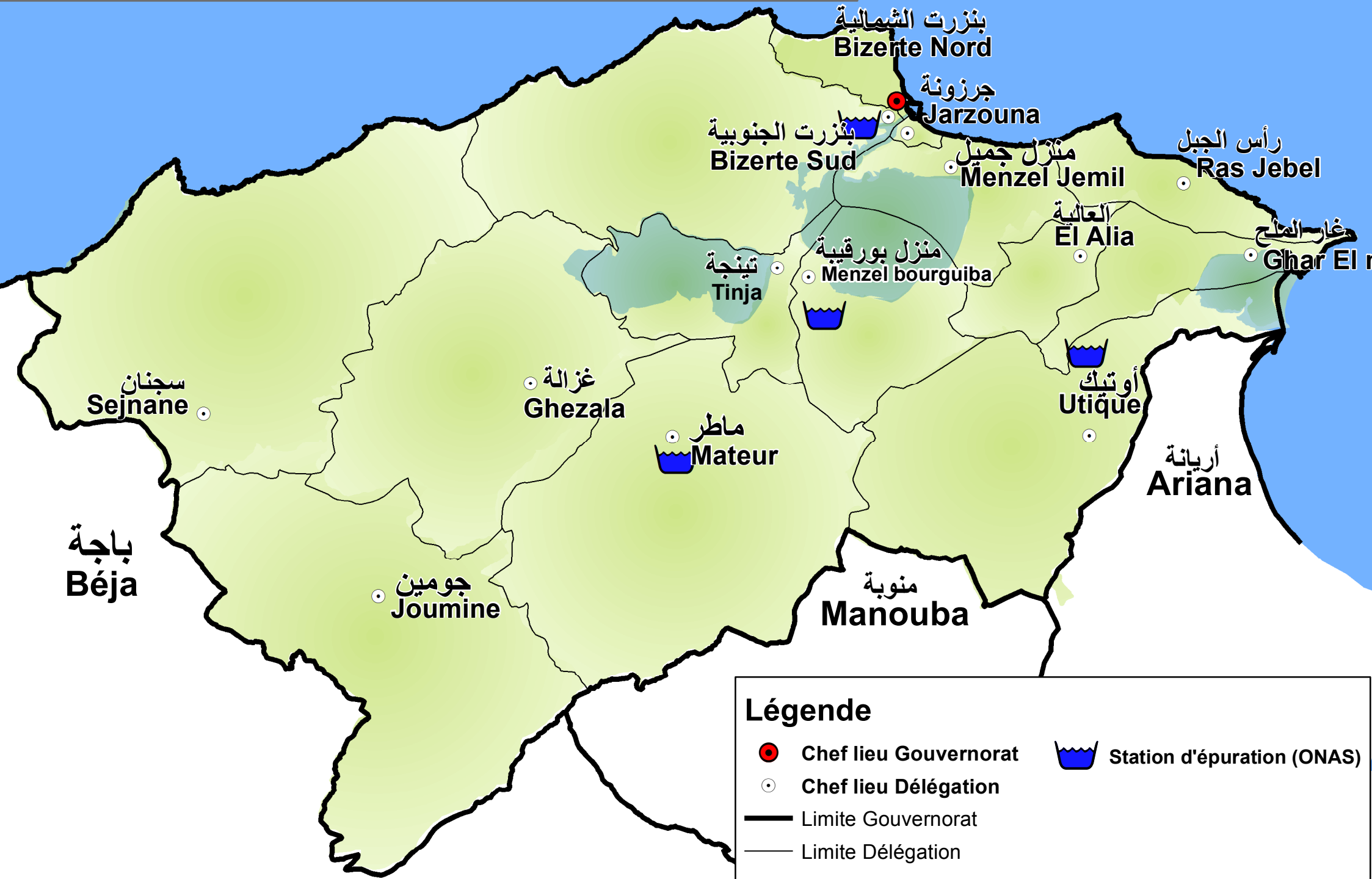
Bibliothèques publiques par délégation








مساحة الاراضي السقوية حسب المعتمدية

Superfécies des péricètres irrigués par délégation



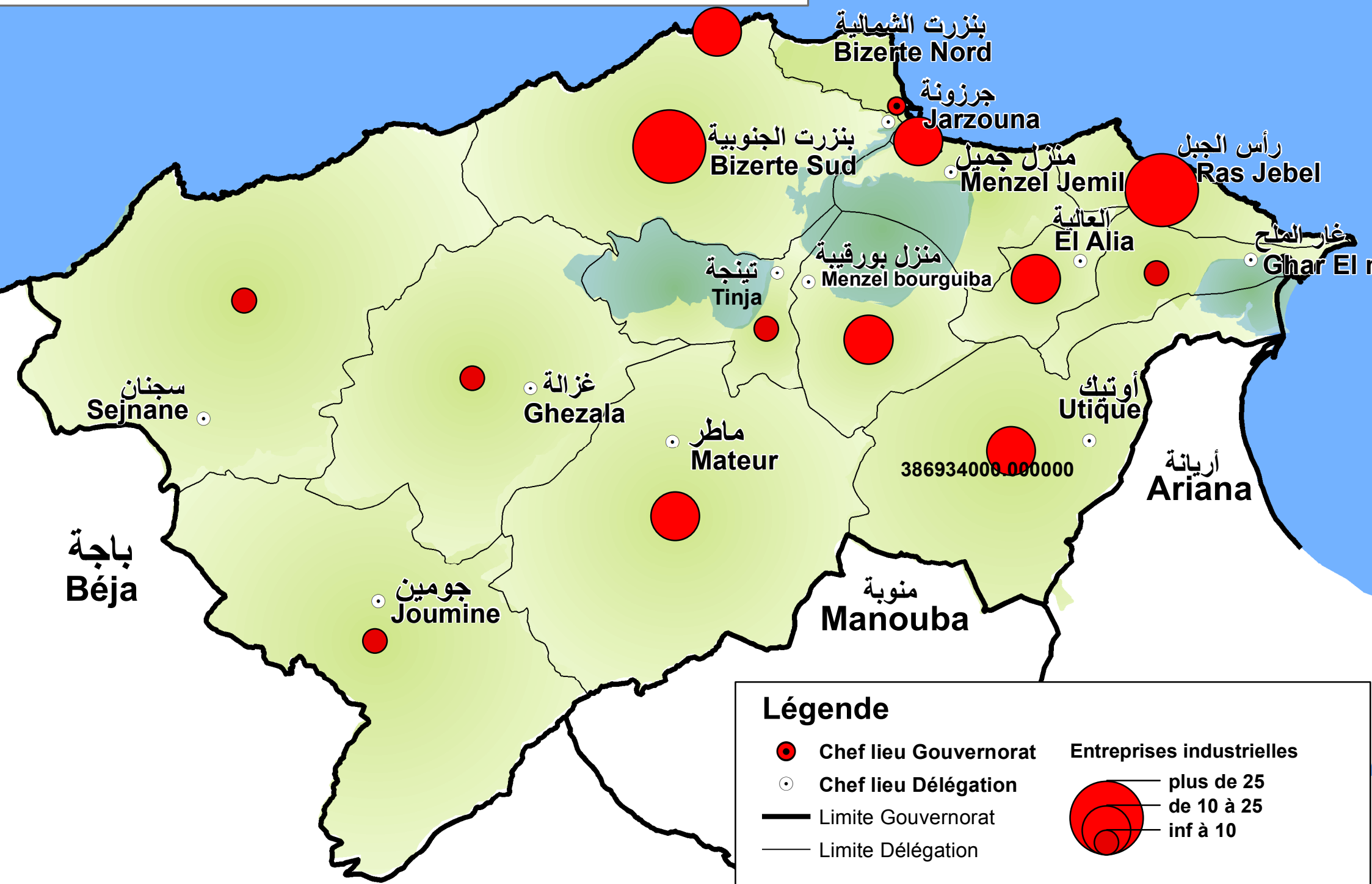


Légende

-  Chef lieu Gouvernorat
-  Chef lieu Délégation
-  Limite Gouvernorat
-  Limite Délégation
-  Station d'épuration (ONAS)

عدد المؤسسات الصناعية حسب المعتمدية

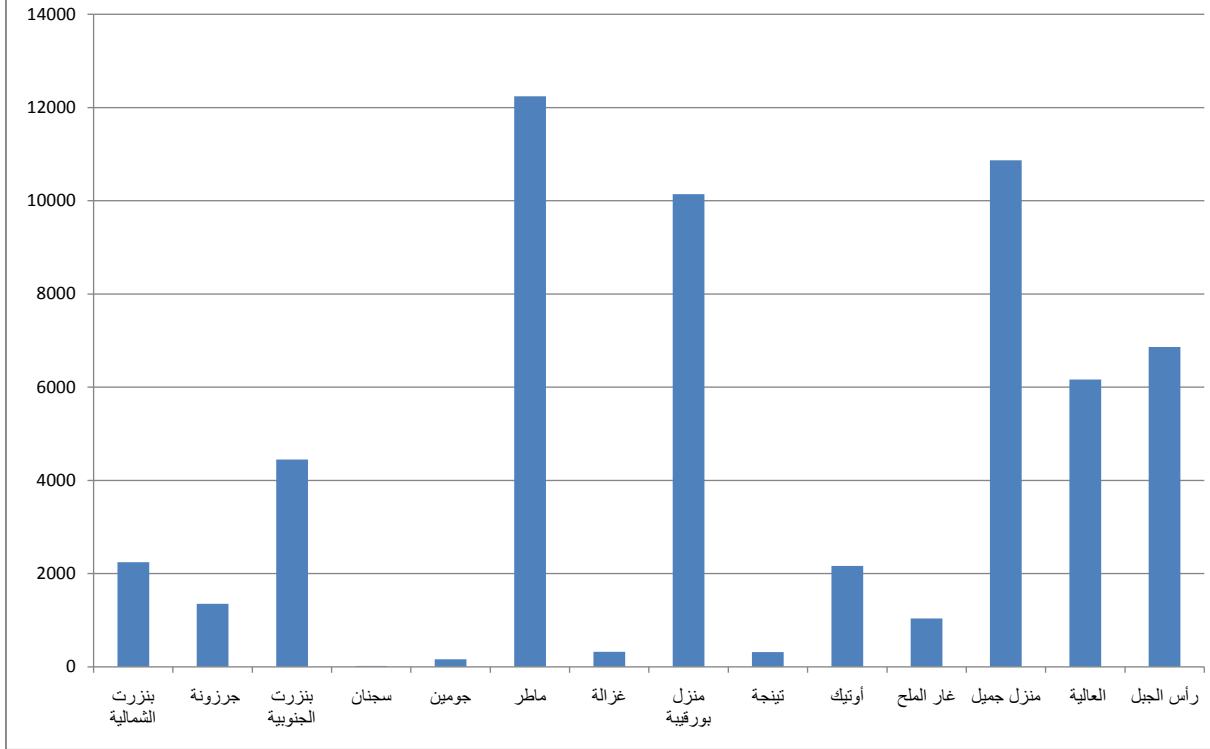
Nombre des entreprises industrielles par délégation



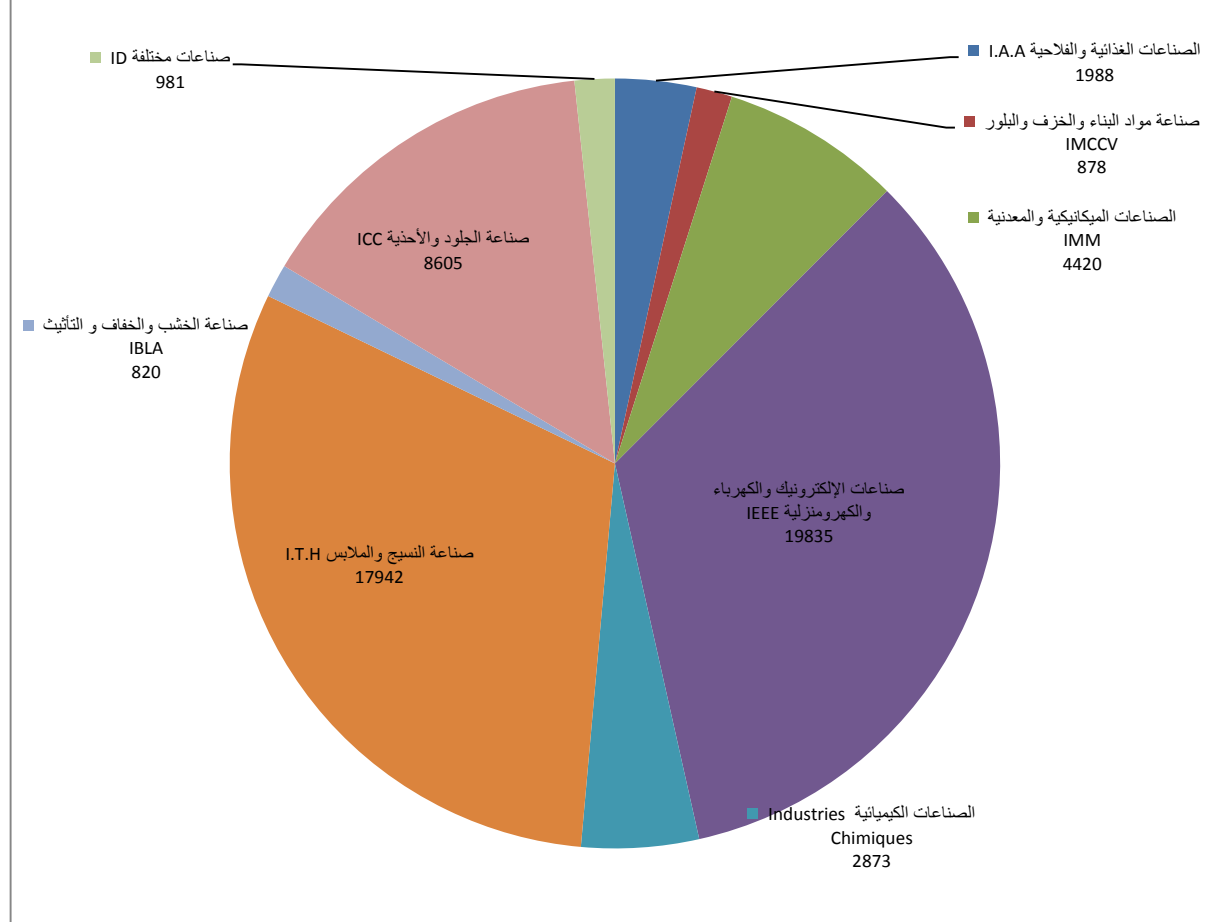
Légende

- Chef lieu Gouvernorat
- Chef lieu Délégation
- Limite Gouvernorat
- Limite Délégation
- Entreprises industrielles
 - plus de 25
 - de 10 à 25
 - inf à 10

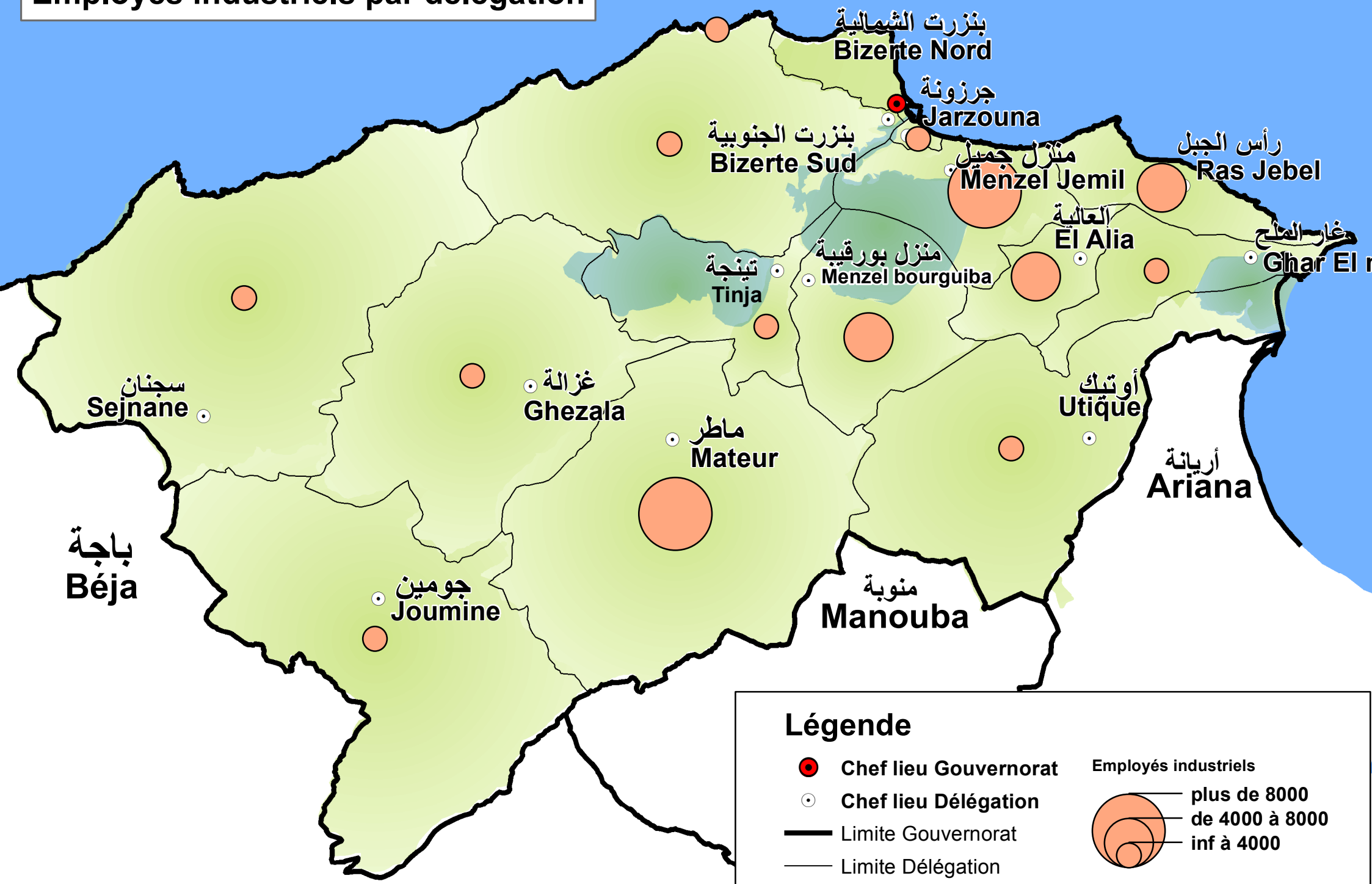
توزيع اليد العاملة الصناعية حسب المصنفة 2023
Répartition des employés industriels selon délégation



توزيع اليد العاملة الصناعية حسب القطاع 2023
Répartition des employés industriels selon la branche d'activité



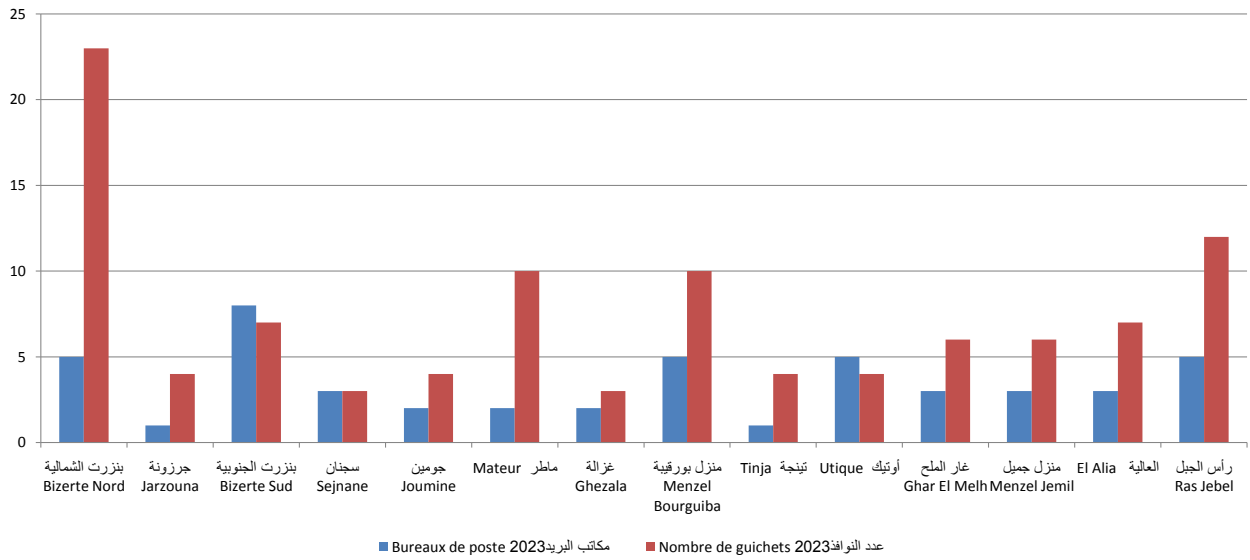
اليد العاملة الصناعية حسب المعتمدية
Employés industriels par délégation



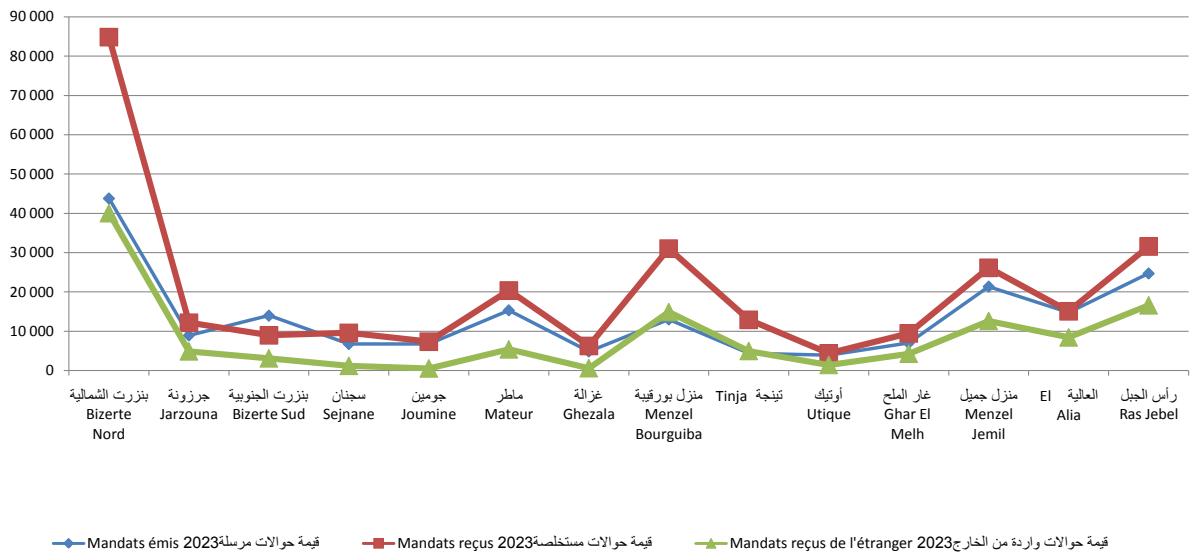
Légende

- Chef lieu Gouvernorat
 - Chef lieu Délégation
 - Limite Gouvernorat
 - Limite Délégation
- Employés industriels
- plus de 8000
 - de 4000 à 8000
 - inf à 4000

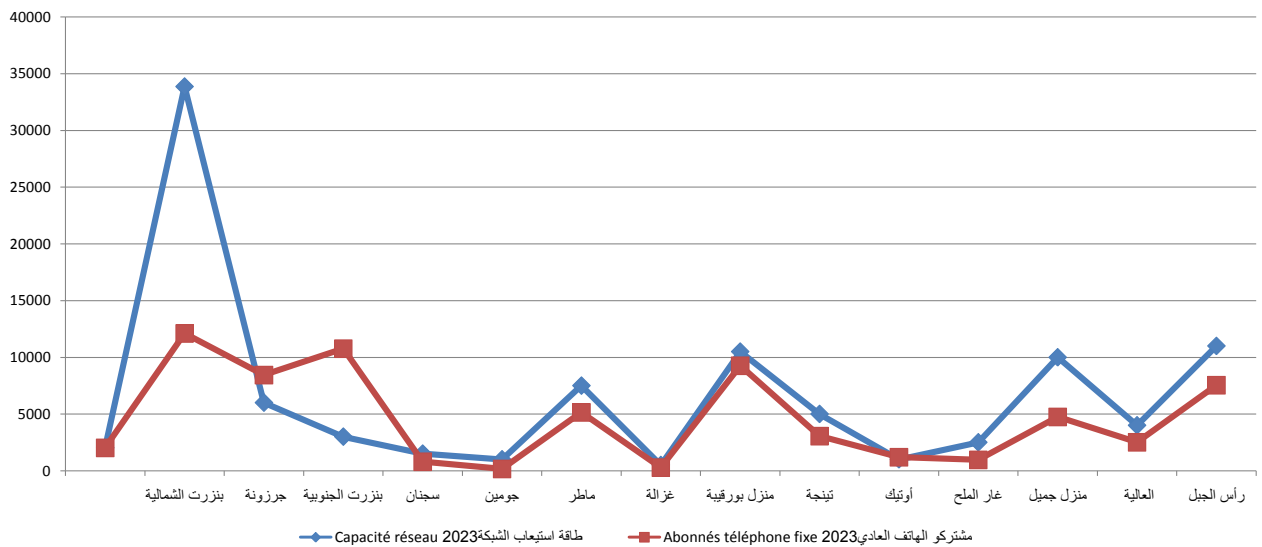
البريد La poste

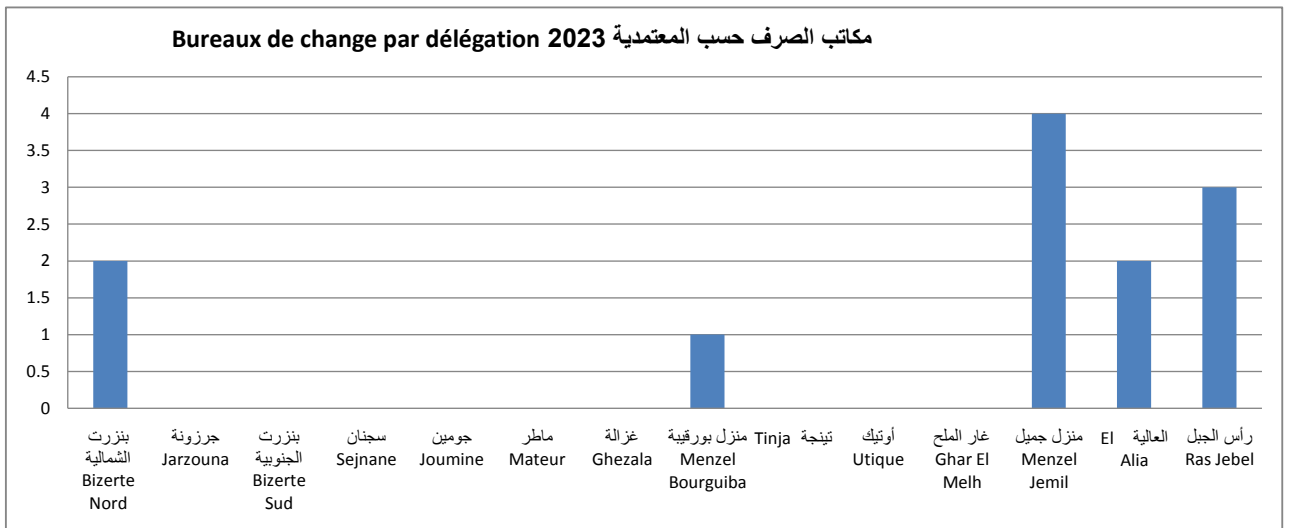
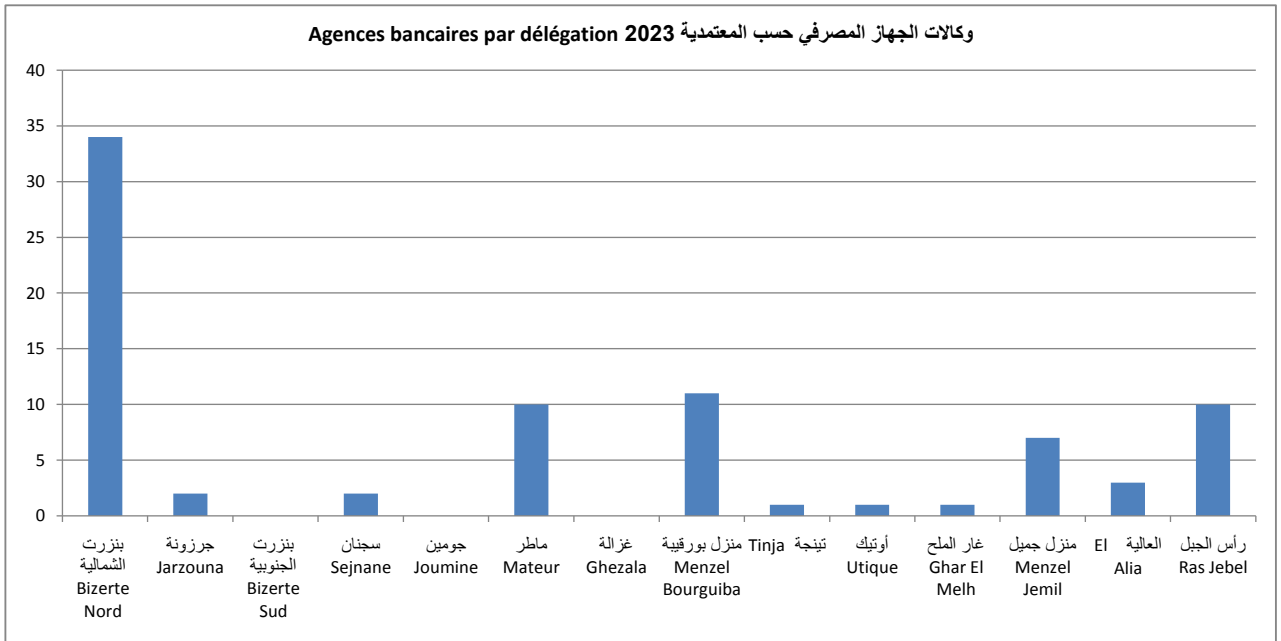
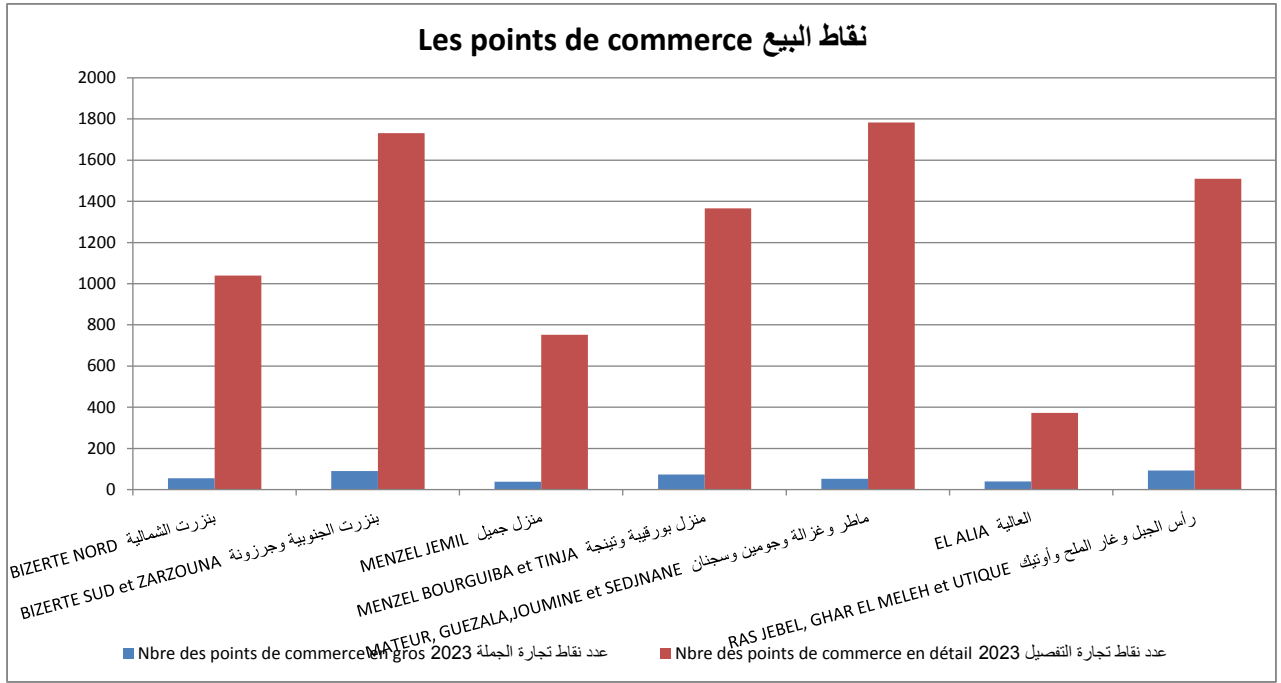


الحوالات البريدية Mandats postaux



الاتصالات Télécommunication





الإدارة الجهوية للتنمية بينزرت
Direction Régionale de Développement de Bizerte
مركز ولاية بنزرت, بنزرت 7000 7000 Bizerte, Bizerte
الهاتف /الفاكس 72421100/72421100 Tel/Fax

المنذوبية العامة للتنمية الجهوية Commissariat Général au Développement Régional
98 شارع محمد الخامس ساحة باستور البلديير 1002 تونس
98, Avenue Med V, Place Pasteur le Belvédère -1002 Tunis
الهاتف : (+216)71799454-(+216)71848982
الفاكس : (+216) 71787234
البريد الالكتروني : cgdr@cgdr.nat.tn
الموقع الالكتروني : www.cgdr.nat.tn

ردم د : ISSN : 1737-8796