

ولاية بن عروس في أرقام

Le Gouvernorat de Ben Arous en chiffres

2024

PREFACE

En Tunisie, une information statistique pertinente, relativement à la situation économique et sociale des régions du pays, régulièrement mise à la disposition des publics, constitue une ressource indispensable à la prise de décision. Les statistiques régionales fiables revêtent, donc, une importance capitale à toute démarche de rationalisation des choix et des décisions à prendre dans tous les domaines du développement.

Cette édition de "Gouvernorat... en chiffres", constitue un recueil consolidé de statistiques régionales à même de performer l'offre statistique à l'échelle de nos gouvernorats.

Le Commissariat Général au Développement Régional tient à remercier ses partenaires pour leur précieuse contribution dans l'élaboration de ce document.

توطئة

تشكل المعلومة الاحصائية الدورية والدقيقة الشاملة لكافة القطاعات الاقتصادية والاجتماعية ولكل الجهات أداة اساسية لأخذ القرار في المجال التنموي.

وتحرص المندوبية العامة للتنمية الجهوية من خلال نشرية "ولاية... في أرقام" على المساهمة في توفير المعلومة الاحصائية الجهوية.

وبمناسبة هذا الاصدار، تتوجه المندوبية العامة للتنمية الجهوية بالشكر لكل من تعاون معها في انجاز هذه النشرية من هياكل عمومية وطنية و جهوية.

SOMMAIRE

الفهرس

| | | |
|---|----|--|
| Présentation du gouvernorat | 1 | تقديم الولاية |
| Principaux indicateurs socio-économiques | 2 | أهم المؤشرات الاجتماعية والاقتصادية |
| Population et conditions de vie des ménages | | السكان وظروف عيش الأسر |
| Evolution de la population par délégation | 4 | تطور عدد السكان حسب المعتمدية |
| Evolution des principaux indicateurs de conditions de vie des ménages | 5 | تطور أهم مؤشرات ظروف عيش الأسر |
| Promotion sociale | 6 | التنهوض الاجتماعي |
| Distances inter-délégations (KM) | 7 | المسافات الفاصلة بين المعتمديات (كلم) |
| Caractéristiques migratoires | | خصائص الهجرة |
| Les migrants entre Novembre 2019 et Novembre 2024 selon le gouvernorat | 9 | لمهاجرين خلال الفترة نوفمبر 2019 و نوفمبر 2024 حسب الولاية |
| Les migrants intergouvernorats entre Novembre 2019 et Novembre 2024 selon les gouvernorats de résidence en 2019 et en 2024 | 10 | المهاجرون بين الولايات خلال الفترة نوفمبر 2019 و نوفمبر 2024 حسب ولايتي الإقامة في 2019 و 2024 |
| Les migrants intergouvernorats entre Novembre 2019 et Novembre 2024 selon les gouvernorats de résidence en 2019 et 2024 | 11 | الهجرة الداخلية: توزيع المهاجرين حسب معتمدية الإقامة خلال الفترة 2019 و 2024 |
| Répartition des immigrants et des émigrants selon la délégation de résidence | 12 | الهجرة الخارجية: توزيع الوافدين و المغادرين خلال الفترة 2019-2024 حسب معتمدية الإقامة |
| Les secteurs sociaux | 13 | القطاعات الاجتماعية |
| L'Education | 14 | التعليم |
| Evolution du nombre des écoles et des salles d'études du 1er cycle de l'enseignement de base | 15 | تطور عدد المدارس والقاعات بالمرحلة الأولى من التعليم الأساسي |
| Evolution du nombre des écoles préparatoires, des lycées et des salles d'études du 2ème cycle de l'enseignement de base et de l'enseignement secondaire | 16 | تطور عدد المدارس الإعدادية والمعاهد الثانوية وقاعات التدريس بالمرحلة الثانية من التعليم الأساسي والتعليم الثانوي |
| Evolution du nombre des élèves et des enseignants du 1er cycle de l'enseignement de base | 17 | تطور عدد التلاميذ والمدرسين بالمرحلة الأولى من التعليم الأساسي |
| Evolution du nombre des élèves et des enseignants du 2ème cycle de l'enseignement de base et l'enseignement secondaire | 18 | تطور عدد التلاميذ والمدرسين بالمرحلة الثانية من التعليم الأساسي والتعليم الثانوي |
| Evolution des indicateurs du 1er cycle de l'enseignement de base | 19 | تطور مؤشرات المرحلة الأولى من التعليم الأساسي |
| Evolution des indicateurs du 2ème cycle de l'enseignement de base et de l'enseignement secondaire | 20 | تطور مؤشرات المرحلة الثانية من التعليم الأساسي والتعليم الثانوي |
| Evolution des taux de réussite pour la 1ère année de l'enseignement secondaire et du bac | 21 | تطور نسب النجاح إلى السنة الأولى ثانوي والباكالوريا |
| Répartition des bacheliers par spécialité(2017/2018) | 22 | توزيع الناجحين في البكالوريا حسب الاختصاص |
| Répartition des bacheliers par spécialité 2017/2018 (Suite1) | 23 | توزيع الناجحين في البكالوريا حسب الاختصاص (يتبع1) |
| Répartition des bacheliers par spécialité 2017/2018 (Suite2) | 24 | توزيع الناجحين في البكالوريا حسب الاختصاص (يتبع2) |
| Répartition des bacheliers par spécialité 2017/2018 (Suite3) | 25 | توزيع الناجحين في البكالوريا حسب الاختصاص (يتبع3) |
| Evolution des abandons dans les différents cycles de l'enseignement | 26 | تطور عدد المنقطعين بمختلف مراحل التعليم |
| Evolution des indicateurs du 1 er cycle de base de l'enseignement privé | 27 | تطور أهم مؤشرات المرحلة الأولى من التعليم الأساسي الخاص |
| Evolution des indicateurs du 2ème cycle de base et secondaire de l'enseignement privé | 28 | تطور أهم مؤشرات المرحلة الثانية من التعليم الأساس والثانوي الخاص |
| Enseignement Supérieur | | التعليم العالي |
| Evolution du nombre des étudiants selon les établissements universitaires | 30 | تطور عدد الطلبة حسب المؤسسات الجامعية |
| Evolution des indicateurs de l'enseignement supérieur | 31 | تطور مؤشرات التعليم العالي |

| | | |
|--|----|---|
| Etablissements des services Universitaires | 32 | مؤسسات الخدمات الجامعية |
| Evolution du nombre des Etudiants selon les Etablissements Universitaires privés | 33 | تطور عدد الطلبة حسب المؤسسات الجامعية الخاصة |
| Evolution des indicateurs de l'enseignement supérieur (privé) | 34 | تطور مؤشرات التعليم العالي (الخاص) |
| Formation professionnelle | | التكوين المهني |
| Evolution des indicateurs de la formation professionnelle (A.T.F.P) | 36 | تطور مؤشرات التكوين المهني (الوكالة التونسية للتكوين المهني) |
| Evolution des indicateurs de la formation professionnelle (A.T.F.P) (suite) | 37 | تطور مؤشرات التكوين المهني (الوكالة التونسية للتكوين المهني) (يتبع) |
| Evolution des indicateurs de la formation professionnelle (Autres centres publics) | 38 | تطور مؤشرات التكوين المهني (المراكز العمومية الأخرى) |
| Evolution des indicateurs de la formation professionnelle (Autres centres publics) (suite) | 39 | تطور مؤشرات التكوين المهني (المراكز العمومية الأخرى) (يتبع) |
| Evolution des indicateurs de la formation professionnelle selon l'intervenant | 40 | تطور مؤشرات التكوين المهني حسب المتدخل |
| Evolution des indicateurs de la formation professionnelle selon l'intervenant (suite) | 41 | تطور مؤشرات التكوين المهني حسب المتدخل (يتبع) |
| Emploi | | التشغيل |
| Evolution des demandes et des offres d'emploi (catégories cadres) | 43 | تطور طلبات وعروض الشغل لفائدة الإطارات |
| Evolution des demandes et des offres d'emploi (catégories non cadres) | 44 | تطور طلبات وعروض الشغل لفائدة غير الإطارات |
| La Santé | | الصحة |
| Equipements sanitaires dans le secteur public (partie 1) | 46 | التجهيزات الصحية بالقطاع العام (الجزء الأول) |
| Equipements sanitaires dans le secteur public (partie 2) | 47 | التجهيزات الصحية بالقطاع العام (الجزء الثاني) |
| Equipements sanitaires dans le secteur privé (partie 1) | 48 | التجهيزات الصحية بالقطاع الخاص (الجزء الأول) |
| Equipements sanitaires dans le secteur privé (partie 2) | 49 | التجهيزات الصحية بالقطاع الخاص (الجزء الثاني) |
| Le personnel médical dans le secteur public | 50 | الإطار الطبي بالقطاع العام |
| Le personnel médical dans le secteur privé | 51 | الإطار الطبي بالقطاع الخاص |
| Le personnel paramédical dans le secteur public | 52 | الإطار شبه الطبي بالقطاع العام |
| Jeunesse et enfance | | الشباب والطفولة |
| Espaces de la jeunesse | 54 | الفضاءات الشبابية |
| Espaces de l'enfance | 55 | فضاءات الطفولة |
| Espaces sportifs | 56 | الفضاءات الرياضية |
| Associations sportives civiles | 57 | الجمعيات الرياضية المدنية |
| Culture | | الثقافة |
| Espaces culturels | 59 | الفضاءات الثقافية |
| Musées et Sites Archéologiques (2018) | 60 | المتاحف والمعالم الأثرية (2018) |
| Affaires religieuses | | الشؤون الدينية |
| Affaires religieuses_Ecoles coraniques | 62 | الشؤون الدينية - قطاع الكتاتيب |
| Affaires religieuses - Monuments | 63 | الشؤون الدينية - المعالم الدينية |
| Les secteurs productifs | | القطاعات المنتجة |
| Agriculture | | الزراعة |
| Evolution de l'exploitation des lacs collinaires | 66 | تطور استغلال البحيرات الجبلية |
| Evolution de l'exploitation des grands barrages et des barrages collinaires | 67 | تطور استغلال السدود الكبرى و السدود الجبلية |
| Evolution des Ressources Hydriques par Nappe Phréatique | 68 | تطور الموارد المائية حسب المائدة السطحية |
| Evolution des Ressources Hydriques par Nappe Profonde | 69 | تطور الموارد المائية حسب المائدة العميقة |

| | | |
|--|-----|---|
| Evolution de la superficie des Terres Agricoles selon la Vocation | 70 | تطور مساحة الأراضي الفلاحية حسب المؤهلات |
| Evolution des Périmètres publics Irrigués selon la Délégation | 71 | تطور المساحات السقوية العمومية حسب المعتمدية |
| Evolution des Périmètres Irrigués privés selon la Délégation | 72 | تطور المساحات السقوية الخاصة حسب المعتمدية |
| Evolution de la superficie agricole selon l'exploitation | 73 | تطور المساحات المزروعة حسب الاستغلال |
| Evolution de la superficie agricole selon l'exploitation (suite) | 74 | تطور المساحات المزروعة حسب الاستغلال (يتبع) |
| Evolution de la Production Végétale selon l'Espèce | 75 | تطور الإنتاج النباتي حسب الصنف |
| Evolution de la Production Végétale selon l'Espèce (suite) | 76 | تطور الإنتاج النباتي حسب الصنف (يتبع) |
| Evolution du Cheptel selon l'Espèce | 77 | تطور تربية الماشية حسب الصنف |
| Evolution du petit élevage | 78 | تطور تربية الماشية الصغرى |
| Evolution de la Production Animale selon l'Espèce | 79 | تطور الإنتاج الحيواني حسب الصنف |
| Evolution de la Production Animale selon l'Espèce (suite) | 80 | تطور الإنتاج الحيواني حسب الصنف (يتبع) |
| Evolution et répartition des investissements des catégories "B" et "C" agréées | 81 | تطور وتوزيع الإستثمارات المصادق عليها من صنفى (ب، ج) |
| Evolution du nombre des huileries | 82 | تطور عدد معاصر زيت الزيتون |
| Evolution de la collecte de lait par délégation | 83 | تطور تجميع الحليب حسب المعتمدية |
| La pêche | | الصيد البحري |
| Evolution des flottilles et de production de la pêche selon le port | 85 | تطور أسطول وانتاج الصيد البحري حسب الميناء |
| Energie | | الطاقة |
| Consommation de l'énergie électrique selon l'usage (Basse tension) | 87 | استهلاك الطاقة الكهربائية حسب الإستعمال (ضغط منخفض) |
| Consommation de l'énergie électrique selon l'usage (Moyenne tension) | 88 | استهلاك الطاقة الكهربائية حسب الإستعمال (ضغط متوسط) |
| Consommation du gaz de ville et le nombre d'abonnés (Basse pression) | 89 | استهلاك الغاز وعدد المشتركين (ضغط منخفض) |
| Consommation de gaz de ville et le nombre d'abonnés (Moyenne pression) | 90 | استهلاك الغاز وعدد المشتركين (ضغط متوسط) |
| Consommation de l'eau potable selon l'usage | 91 | استهلاك الماء الصالح للشرب حسب الإستعمال |
| Environnement et Qualité de la vie | | البيئة ونوعية الحياة |
| Indicateurs d'environnement et Qualité de la vie | 93 | مؤشرات حول البيئة وجودة الحياة |
| Evolution du nombre des abonnés au réseau d'assainissement et le nombre des stations d'épuration et de pompage | 94 | تطور عدد المشتركين بشبكة التطهير وعدد محطات التطهير والضخ |
| Industrie et Zones Industrielles | | الصناعة والمناطق الصناعية |
| Répartition des entreprises industrielles | 96 | توزيع المؤسسات الصناعية |
| Répartition des entreprises industrielles (suite) | 97 | توزيع المؤسسات الصناعية (يتبع) |
| Répartition des employés industriels | 98 | توزيع اليد العاملة الصناعية |
| Répartition des employés industriels (suite) | 99 | توزيع اليد العاملة الصناعية (يتبع) |
| Répartition des entreprises industrielles totalement exportatrices | 100 | توزيع المؤسسات الصناعية المصدرة كليا |
| Répartition des entreprises industrielles totalement exportatrices (suite) | 101 | توزيع المؤسسات الصناعية المصدرة كليا (يتبع) |
| Répartition des employés industriels aux entreprises totalement exportatrices | 102 | توزيع اليد العاملة الصناعية بالمؤسسات المصدرة كليا |

| | | |
|---|-----|--|
| Répartition des employés industriels aux entreprises totalement exportatrices (suite) | 103 | توزيع اليد العاملة الصناعية بالمؤسسات المصدرة كليا (يتبع) |
| Répartition des entreprises selon la nationalité et le régime d'exportation | 104 | المؤسسات بالمناطق الصناعية حسب الجنسية ونظام التصدير |
| Zones Industrielles (Superficies + Lotissements) | 105 | معطيات حول المناطق الصناعية (المساحة والمقاسم) |
| Tourisme et artisanat | | السياحة والصناعات التقليدية |
| Evolution du nombre d'unités Hôtelières | 107 | تطور عدد الوحدات السياحية |
| Evolution du nombre des pensions hôtelières | 108 | تطور عدد الإقامات السياحية |
| Evolution des indicateurs d'exploitation et de séjour | 109 | تطور مؤشرات الاستغلال والإقامة |
| L'artisanat | 110 | توزيع الحرفيين المتحصنين على وصول تسجيل حرفية بولاية نابل حسب المعتمدة والاختصاص |
| Transport et réseau routier | | النقل والطرق |
| Evolution du réseau routier | 112 | تطور شبكة الطرقات |
| Evolution du réseau routier classé | 113 | تطور شبكة الطرقات المرقمة |
| Evolution Transport ferroviaire selon la station | 114 | تطور النقل الحديدي حسب المحطة |
| Evolution du transport maritime selon le port | 115 | تطور النقل البحري حسب الميناء |
| Poste et Télécommunication | | البريد والاتصالات |
| La poste (Infrastructure de base) | 117 | البريد (البنية التحتية) |
| La poste (Infrastructure de base) (suite) | 118 | البريد (البنية التحتية) يتبع |
| Service de la poste (Opérations financières) | 119 | خدمات البريد (العمليات المالية) |
| Télécommunication (Réseau et abonnés) | 120 | الاتصالات (الشبكة والمستخدمين) |
| Institutions financières | | القطاع المصرفي |
| Evolution des points de vente selon l'activité commerciale | 122 | تطور عدد نقاط البيع حسب النشاط التجاري |
| Agences bancaires par délégation | 123 | وكالات الجهاز المصرفي حسب المعتمدة |
| Appui Au Développement | | مساندة التنمية |
| Evolution de l'activité de la banque tunisienne de solidarité | 125 | تطور تدخلات البنك التونسي للتضامن |
| Projet de Développement Intégré : Hammam Lif | 126 | مشروع التنمية المندمجة : بحمام الأنف |
| Projet de Développement Intégré : Mohammadiat | 127 | مشروع التنمية المندمجة : بالمحمدية |
| Gouvernance | | الحكومة |
| Indicateurs de Gouvernance des Municipalités | 129 | مؤشرات تتعلق بالحكومة حسب البلديات |
| Suite (Représentations graphiques de certains indicateurs) | 130 | ملحق (خرائط مواضيعية ورسوم بيانية لبعض المؤشرات) |

PRESENTATION DU GOUVERNORAT

تقديم الولاية

Le Gouvernorat de Ben Arous a été créé le 3 décembre 1983 , il se compose de douze délégations et de treize municipalités. Il s'étend sur une superficie de 761 km² et se présente comme une extension naturelle de la région du Grand Tunis, il représente un pôle démographique important qui compte plus de 714mille (janvier 2019), enregistrant un taux de croissance démographique annuel de 2% contre 1,03% au niveau national.

il est également considéré comme l'un des pôles économiques les plus importants grâce à la disponibilité d'infrastructures avancées qui contribuent au service de la production, de la promotion, de l'exportation et de l'exploitation. Il contient le port commercial le plus important de la République (Port de Rades) et une zone pétrolière qui fournit environ 70% de la capacité de stockage du pays en plus du générateur électrique de Rades qui contribue à plus de 50% de la production nationale. Le secteur agricole connaît un développement important dans le Gouvernorat malgré la faiblesse des ressources en eau, où la superficie des terres cultivées s'élève à 67000 Ha et les zones irriguées 10460 Ha, il occupe des rangs avancés au niveau national dans la production de pêches, de raisins et de poires, ce qui a fait du marché de gros de Bir al-Qasaa le plus grand marché pour la promotion de produits agricoles frais qui offre plus de 30% des quantités totales distribuées au niveau national, le Gouvernorat de Benarous comprend également 22 zones industrielles qui s'étendent sur une superficie de plus de 1000 hectares, en particulier la zone industrielle typique d'Al-Mughira, sur une superficie de 262 Ha, ainsi qu'un réseau routier pivot (RN1, RN3 et A1) qui la relie aux Gouvernorats voisins, ce qui en fait une importante liaison entre le nord et le sud.

تم إحداث ولاية بن عروس في 3 ديسمبر 1983 وتتكون من اثني عشر معتمدية و ثلاثة عشر بلدية. وتمتد على مساحة 761 كلم 2 وهي امتداد طبيعي لإقليم تونس الكبرى كما تمثل قطبا سكانيا هاما يضم ما يزيد عن 725 ألف (جانفي 2024) كما تعتبر الجهة من أبرز الأقطاب الاقتصادية بفضل توفر بنية أساسية متطورة تساهم في خدمة الإنتاج والترويج والتصدير والتشغيل. فهي تحتوي على أهم ميناء تجاري بالجمهورية (ميناء رادس) ومنطقة بترولية تؤمن ما يقارب عن 70% من طاقة الخزن بالبلاد بالإضافة إلى المولد الكهربائي برادس الذي يساهم بما يزيد عن 50% من الإنتاج الوطني و يشهد القطاع الفلاحي تطورا هاما بالولاية رغم ضعف الموارد المائية حيث تبلغ مساحة الأراضي المحترثة 67000 هك والمناطق السقوية 10460 هك، وتحتل الولاية مراتب متقدمة وطنيا على مستوى إنتاج الخوخ والعنب والأجاص مما جعل سوق الجملة ببئر القصة أكبر سوق لترويج المواد الفلاحية الطازجة الذي يؤمن أكثر من 30 % من مجموع الكميات الموزعة على المستوى الوطني، كما تحتوى الولاية على 22 منطقة صناعية تمتد على مساحة تفوق 1000 هك وخاصة منها المنطقة الصناعية النموذجية بالمغيرة التي تمشح 262 هك علاوة عن شبكة طرقات محورية (ط.س1 و ط.و1 و ط.و3) تربطها بالولايات المجاورة جعلت منها بوابة عبور هامة بين الشمال والجنوب .

أهم المؤشرات الاقتصادية والاجتماعية

Principaux indicateurs socio-économiques

| Indicateurs | Unité | كامل البلاد | ولاية بن عروس | الوحدة | المؤشرات |
|---|----------------------|-----------------|---------------|--------|--|
| | | Tunisie Entière | Gvt Ben Arous | | |
| Nombre de délégations | | 279 | 12 | | عدد المعتمديات |
| Nombre de communes | | 350 | 13 | | عدد البلديات |
| Nombre de la population (RGPH 2024) | mille | 11972.2 | 722.8 | ألف | عدد السكان (التعداد العام للسكان والسكنى 2024) |
| Densité de la population | hab./km ² | 77.4 | 1092.9 | س/ك | الكثافة السكانية |
| Taux de Natalité 2022 | ‰ | 12.5 | 12.4 | ‰ | نسبة الولادات المصرح بها سنة 2022 |
| Taux de Mortalité 2022 | ‰ | 6.9 | 6.5 | ‰ | نسبة الوفيات العامة سنة 2022 |
| Taux d'accroissement naturel 2022 | % | 0.6 | 0.6 | % | معدل الزيادة الطبيعية سنة 2022 |
| Taux d'analphabétisme 10 ans et plus (RGPH 2024) | % | 17.3 | 10.1 | % | نسبة الأمية (تعداد 2024) |
| Population occupée selon la branche d'activité (RGPH 2014) | | | | | نسبة المشتغلين حسب القطاع (تعداد 2014) |
| Agriculture | % | 10.5 | 8.1 | % | الفلاحة |
| Industrie Manufacturière | % | 18.3 | 18.7 | % | الصناعة المعملية |
| Industrie non Manufacturière | % | 16.2 | 14.9 | % | الصناعة غير المعملية |
| Services | % | 54.9 | 58.3 | % | الخدمات |
| Taux d'activité (2024) | % | 48.1 | 49.8 | % | نسبة النشاط (2024) |
| Taux de chômage (2024) | % | 18.0 | 12.6 | % | نسبة البطالة (2024) |
| Taux d'Electrification2024 | % | 97.6 | 98.2 | % | نسبة التزويد العام سنة 2024 |
| Taux de desserte en Eau Potable 2024 | % | 86.8 | 96.7 | % | نسبة التزويد بالماء الصالح للشرب سنة 2024 |
| Taux de Branchement au réseau ONAS 2024 | % | 61.9 | 89.8 | % | نسبة الربط بشبكات التطهير سنة 2024 |
| Nombre de lits pour 1000 habitants2023* | | 1.9 | 0.5 | | عدد الأسرة لكل 1000 ساكن سنة 2023 * |
| Nombre des lits dans les cliniques privées2023* | | 7821 | 244 | | عدد الأسرة في المصحات الخاصة سنة 2023 * |
| Nombre d'habitants par Bureau Postal 2023* | mille | 10.9 | 21.3 | ألف | عدد السكان لكل مكتب بريد سنة 2023 * |
| Nombre d'entreprises 10emplois et plus 2024 | | 4623.0 | 431 | | عدد المؤسسات الصناعية 2024 |
| Nombre d'entreprises totalement exportatrices 2024 | | 2135.0 | 159 | | عدد المؤسسات الصناعية المصدرة كليا 2024 |

* Prévisionnel

Source: Institut National de la Statistique

* تقديرات

المصدر: المعهد الوطني للإحصاء

السكان وظروف عيش الأسر
Population
et Conditions de Vie des Ménages

تطور عدد السكان حسب المعتمدية

EVOLUTION DE LA POPULATION PAR DELEGATION

| Délégation | 2024 | | | 2023 | المعتمدية |
|---------------|---------------|------------------------------|-------------------------------|---------------|-----------------|
| | مجموع - Total | مجموع- Tot_Feminin الاناث | Tot_masculin- مجموع الذكور | | |
| Ben Arous | 29170 | 15040 | 14130 | 27421 | بن عروس |
| Médina Jedida | 60401 | 30548 | 29853 | 69503 | المدينة الجديدة |
| Mourouj | 121712 | 61539 | 60173 | 121408 | المروج |
| Hammam-Lif | 41738 | 21678 | 20060 | 44318 | حمام الانف |
| Hammam-Chott | 34341 | 17619 | 16722 | 37464 | حمام الشط |
| Bou Mhel | 50817 | 25644 | 25173 | 51166 | بومهل |
| Ezzahra | 35241 | 18264 | 16977 | 36395 | الزهراء |
| Rades | 63042 | 31744 | 31298 | 72675 | رادس |
| Megrine | 25863 | 13247 | 12616 | 28057 | مقرين |
| M'hamdia | 84465 | 42219 | 42246 | 83364 | المحمدية |
| Fouchana | 100868 | 50660 | 50208 | 88999 | فوشلنة |
| Mornag | 75170 | 37370 | 37800 | 65096 | مرناق |
| Total | 722828 | 365572 | 357256 | 725867 | الولاية |

المصدر : المعهد الوطني للإحصاء- التقديرات السكانية حسب المعتمديات والبلديات آخر سنة 2023 والتعداد العام للسكان والسكنى لسنة 2024

Source: I N S-Estimation de la Population par délégation (fin 2023) et RGPH 2024

تطور أهم مؤشرات ظروف عيش الأسر

EVOLUTION DES PRINCIPAUX INDICATEURS DES CONDITIONS DE VIE DES MENAGES

| Indicateurs | 2024 | 2023 | مؤشرات |
|--|-------|------|---|
| Taux de desserte en eau potable (%) | | | نسبة التزويد بالماء الصالح للشرب (%) |
| Ensemble milieux | | 99.9 | المجموع |
| milieu non communal | | | وسط غير بلدي |
| Taux de branchement en eau potable(%) | | | نسبة ربط الأسر بشبكة الماء الصالح للشرب (%) |
| Ensemble milieux | 96.81 | 99.9 | المجموع |
| milieu non communal | 68.85 | | وسط غير بلدي |
| Taux de branchement au réseau d'assainissement(%) | | | نسبة ربط الأسر بشبكة التطهير (%) |
| Ensemble milieux | | 93.4 | المجموع |
| Milieu communal | | | وسط بلدي |
| Taux d'électrification (%) | | | نسبة التنوير (%) |
| Ensemble milieux | 98.20 | 99.9 | المجموع |
| milieu non communal | 97.54 | | وسط غير بلدي |

2023 : prévision - 2024: RGPH2024
Source: Institut National de la Statistique

2023 : تقديرية - 2024 : التعداد العام للسكان والسكنى
المصدر : المعهد الوطني للإحصاء

النهوض الاجتماعي 2024
Promotion sociale 2024

| Délégation | المعوقون | جمعيات رعاية المعوقين | عدد الوحدات المحلية للنهوض الاجتماعي | العائلات المنتفعة بالتعريف المنخفضة للعلاج | الاعتمادات المخصصة للمنج القارة (أ.د.) | العائلات المعوزة المنتفعة | | المعتدية |
|---------------|--------------------|------------------------------|--|--|---|--|--|-----------------|
| | Population infirme | Associations pour handicapés | Unités locales pour la promotion sociale | Familles bénéficiant du soin au tarif réduit | Budget réservé à l'aide financière en m.D | بالمنج القارة (بما في ذلك المعوقين و المسنين) بمجانبة العلاج | | |
| | | | | | | de la gratuité des soins | d'une aide financière (y compris vieillards et handicapés) | |
| Ben Arous | 557 | 2 | 1 | 594 | 150.8 | 420 | 580 | بن عروس |
| Médina Jedida | 537 | 0 | 1 | 1244 | 183.56 | 754 | 706 | المدينة الجديدة |
| Mourouj | 1786 | 1 | 1 | 958 | 202.8 | 817 | 780 | المروج |
| Hammam-Lif | 808 | 0 | 1 | 1051 | 248.3 | 1358 | 955 | حمام الانف |
| Hammam-Chott | 632 | 0 | 1 | 531 | 114.14 | 426 | 439 | حمام الشط |
| Bou Mhel | 634 | 0 | 1 | 979 | 138.06 | 448 | 531 | بومهل |
| Ezzahra | 586 | 2 | 1 | 497 | 111.02 | 317 | 427 | الزهراء |
| Rades | 879 | 1 | 1 | 849 | 153.66 | 622 | 591 | رادس |
| Megrine | 538 | 0 | 1 | 373 | 110.24 | 387 | 424 | مقرين |
| M'hamdia | 1339 | 1 | 1 | 2251 | 375.7 | 1614 | 1445 | المحمدية |
| Fouchana | 2287 | 1 | 1 | 1850 | 417.1 | 1342 | 1585 | فوشلنة |
| Mornag | 1091 | 3 | 1 | 21516 | 284.7 | 1117 | 1095 | مرناق |
| Total | 11674 | 11 | 12 | 13744 | 2485.08 | 9622 | 9558 | كامل الولاية |

الإدارة الجهوية للشؤون الاجتماعية
ملاحظة: تتمتع كل عائلة بمنحة قارة تقدر ب 160 د/شهريا

المسافات الفاصلة بين المعتمديات (كلم)

Distances inter-délégations (KM)

| Délégation | مرناق | فوشلنة | المحمدية | الزهران | بومهل | المروج | حمام الشط | حمام الانف | رادس | مقرين | المدينة الجديدة | بن عروس | المعتمدية |
|---------------|-------|--------|----------|---------|-------|--------|-----------|------------|------|-------|-----------------|---------|-----------------|
| Ben Arous | 10 | 9 | 11 | 8 | 8 | 4 | 13 | 10 | 5 | 4 | 2.5 | - | بن عروس |
| Medina Jedida | 7 | 11.5 | 13.5 | 6 | 6 | 4 | 10 | 7 | 5 | 5 | - | 2.5 | المدينة الجديدة |
| Megrine | 15 | 11 | 13 | 9 | 10 | 7 | 15 | 12 | 5 | - | 5 | 4 | مقرين |
| Rades | 15 | 14 | 16 | 9 | 10 | 9 | 16 | 13 | - | 5 | 5 | 5 | رادس |
| Hammam Lif | 13 | 18 | 20 | 4 | 5 | 15 | 3 | - | 13 | 12 | 7 | 10 | حمام الانف |
| Hammam Chott | 16 | 21 | 23 | 7 | 8 | 18 | - | 3 | 16 | 15 | 10 | 13 | حمام الشط |
| Mourouj | 10 | 6 | 8 | 9 | 10 | - | 18 | 15 | 9 | 7 | 4 | 4 | المروج |
| Bou Mhel | 8 | 14 | 16 | 4 | - | 10 | 8 | 5 | 10 | 10 | 6 | 8 | بومهل |
| Ezzahra | 12 | 16 | 18 | - | 4 | 9 | 7 | 4 | 9 | 9 | 6 | 8 | الزهران |
| M'hamdia | 16 | 2 | - | 18 | 16 | 8 | 23 | 20 | 16 | 13 | 13.5 | 11 | المحمدية |
| Fouchana | 14 | - | 2 | 16 | 14 | 6 | 21 | 18 | 14 | 11 | 11.5 | 9 | فوشلنة |
| Mornag | - | 14 | 16 | 12 | 8 | 10 | 16 | 13 | 15 | 15 | 7 | 10 | مرناق |

Source: Direction régionale de l'Equipeement et l'Habitat

المصدر: الإدارة الجهوية للتجهيز و الإسكان - مصلحة الطرقات

خصائص الهجرة

Caractéristiques migratoires

المهاجرين خلال الفترة نوفمبر 2019 و نوفمبر 2024 حسب الولاية
Les migrants entre Novembre 2019 et Novembre 2024 selon le gouvernorat

| Gouvernorat | نسبة صافي الهجرة من جملة السكان (%) Taux de migration nette (%) | صافي الهجرة السنوي Solde migratoire annuel | صافي الهجرة Solde migratoire | المغادرين Sorties | الوافدين Entrées | عدد السكان المقيمين Population résidente | الولاية |
|------------------|--|---|---------------------------------|----------------------|---------------------|---|----------------|
| TUNIS | -1.3 | -2847 | -14235 | 42289 | 28054 | 1075304 | تونس |
| ARIANA | 2.7 | 3561 | 17804 | 13790 | 31594 | 668553 | أريانة |
| BEN AROUS | 1.8 | 2570 | 12850 | 13635 | 26485 | 722835 | بن عروس |
| MANOUBA | 0.3 | 234 | 1168 | 8829 | 9997 | 418353 | منوبة |
| NABEUL | 0.3 | 578 | 2889 | 10575 | 13464 | 863173 | نابل |
| ZAGHOUAN | -0.5 | -181 | -906 | 3350 | 2444 | 201064 | زغوان |
| BIZERTE | -0.2 | -211 | -1054 | 7372 | 6318 | 607386 | بنزرت |
| BEJA | -0.5 | -286 | -1432 | 5966 | 4534 | 311412 | باجة |
| JENDOUBA | -1.1 | -863 | -4315 | 7708 | 3393 | 404350 | جندوبة |
| LE KEF | -1.3 | -614 | -3071 | 6659 | 3588 | 237692 | الكاف |
| SILIANA | -1.9 | -830 | -4151 | 7190 | 3039 | 216239 | سليانة |
| SOUSSE | 1.5 | 2248 | 11240 | 9500 | 20740 | 762281 | سوسة |
| MONASTIR | 0.8 | 986 | 4928 | 9053 | 13981 | 599765 | المنستير |
| MAHDIA | 0.4 | 382 | 1908 | 5695 | 7603 | 449983 | المهدية |
| SFAX | 0.1 | 157 | 786 | 11778 | 12564 | 1047467 | صفاقس |
| KAIROUAN | -1.3 | -1582 | -7912 | 13579 | 5667 | 600799 | القيروان |
| KASSERINE | -1.6 | -1582 | -7909 | 11315 | 3406 | 492737 | القصرين |
| SIDI BOUZID | -1.0 | -936 | -4681 | 8919 | 4238 | 489990 | سيدي بوزيد |
| GABES | 0.0 | -35 | -173 | 7417 | 7244 | 410847 | قابس |
| MEDENINE | 0.5 | 533 | 2663 | 7312 | 9975 | 537255 | مدنين |
| TATAOUINE | -0.5 | -174 | -872 | 3635 | 2763 | 162656 | تطاوين |
| GAFSA | -0.9 | -732 | -3660 | 7928 | 4268 | 388777 | قفصة |
| TOZEUR | -0.7 | -160 | -800 | 2167 | 1367 | 120032 | توزر |
| KEBILI | -0.6 | -213 | -1066 | 2786 | 1720 | 183202 | قبيلي |

Source: I N S- RGPB 2024

المصدر : المعهد الوطني للإحصاء -التعداد العام للسكان والسكنى لسنة 2024

المهاجرون بين الولايات خلال الفترة نوفمبر 2019 و نوفمبر 2024 حسب ولايتي الإقامة في 2019 و 2024
Les migrants intergouvernorats entre Novembre 2019 et Novembre 2024 selon les gouvernorats de résidence en 2019 et en 2024

| Gouvernorat de résidence 2019 | المجموع Total | قبلي | توزر | قفصة | تطاوين | مدنين | قابس | سيدي بوزيد | القصرين | القيروان | صفاقس | المهدية | المنستير | سوسة | سليانة | الكاف | جندوبة | باجة | بنزرت | زغوان | نابل | منوبة | بن عروس | أريانة | تونس | ولاية الإقامة 2019 |
|-------------------------------|---------------|------|------|------|--------|-------|------|------------|---------|----------|-------|---------|----------|-------|--------|-------|--------|------|-------|-------|-------|-------|---------|--------|-------|--------------------|
| Tunis | 42045 | 142 | 156 | 337 | 305 | 1055 | 626 | 345 | 530 | 557 | 1565 | 757 | 1180 | 1742 | 567 | 655 | 716 | 839 | 1248 | 290 | 2830 | 3357 | 9230 | 13016 | 0 | تونس |
| Ariana | 13706 | 27 | 55 | 89 | 59 | 328 | 196 | 74 | 133 | 186 | 397 | 224 | 254 | 310 | 237 | 203 | 367 | 403 | 543 | 92 | 626 | 1746 | 2068 | 0 | 5089 | أريانة |
| Ben Arous | 13545 | 54 | 54 | 111 | 192 | 433 | 234 | 161 | 183 | 255 | 361 | 277 | 354 | 392 | 327 | 258 | 219 | 317 | 304 | 310 | 2226 | 674 | 0 | 2097 | 3752 | بن عروس |
| Manouba | 8782 | 15 | 17 | 45 | 36 | 152 | 87 | 38 | 35 | 59 | 116 | 127 | 144 | 217 | 116 | 110 | 228 | 471 | 520 | 97 | 440 | 2 | 1053 | 1910 | 2747 | منوبة |
| Nabeul | 10501 | 27 | 24 | 125 | 57 | 215 | 149 | 121 | 143 | 532 | 476 | 438 | 497 | 1072 | 166 | 156 | 151 | 226 | 255 | 223 | | 378 | 1583 | 1562 | 1925 | نابل |
| Zaghuan | 3328 | 9 | 6 | 16 | 16 | 29 | 34 | 29 | 16 | 136 | 44 | 71 | 145 | 396 | 121 | 33 | 39 | 151 | 125 | 0 | 438 | 109 | 674 | 220 | 471 | زغوان |
| Bizerte | 7333 | 16 | 29 | 80 | 42 | 117 | 104 | 52 | 70 | 110 | 168 | 174 | 325 | 343 | 111 | 115 | 250 | 420 | | 63 | 386 | 782 | 627 | 1505 | 1444 | بنزرت |
| Beja | 5945 | 1 | 7 | 10 | 11 | 55 | 33 | 11 | 29 | 49 | 44 | 44 | 166 | 233 | 119 | 140 | 496 | | 661 | 82 | 340 | 656 | 654 | 923 | 1181 | باجة |
| Jendouba | 7677 | 6 | 20 | 29 | 24 | 82 | 33 | 18 | 39 | 55 | 66 | 52 | 202 | 288 | 86 | 277 | 0 | 541 | 638 | 58 | 558 | 392 | 911 | 1732 | 1570 | جندوبة |
| Le Kef | 6643 | 20 | 7 | 39 | 19 | 67 | 35 | 27 | 239 | 57 | 220 | 81 | 285 | 400 | 208 | | 280 | 205 | 294 | 48 | 473 | 271 | 1293 | 1032 | 1043 | الكاف |
| Siliana | 7165 | 5 | 14 | 35 | 4 | 62 | 24 | 57 | 104 | 165 | 79 | 84 | 604 | 615 | 0 | 316 | 108 | 225 | 148 | 221 | 416 | 233 | 1959 | 786 | 901 | سليانة |
| Sousse | 9418 | 52 | 41 | 183 | 63 | 304 | 182 | 356 | 344 | 1258 | 592 | 805 | 1625 | 0 | 174 | 130 | 91 | 135 | 181 | 190 | 520 | 140 | 613 | 591 | 848 | سوسة |
| Monastir | 9017 | 33 | 41 | 154 | 50 | 188 | 158 | 197 | 354 | 682 | 581 | 1427 | 0 | 2509 | 118 | 90 | 56 | 67 | 130 | 94 | 339 | 126 | 423 | 576 | 624 | المنستير |
| Mahdia | 5676 | 27 | 18 | 91 | 20 | 142 | 114 | 76 | 59 | 212 | 736 | 0 | 1280 | 1426 | 44 | 12 | 17 | 48 | 62 | 33 | 220 | 89 | 249 | 297 | 404 | المهدية |
| Sfax | 11775 | 119 | 77 | 281 | 210 | 907 | 785 | 1058 | 276 | 388 | 0 | 970 | 618 | 860 | 49 | 112 | 64 | 62 | 184 | 60 | 523 | 160 | 745 | 1684 | 1583 | صفاقس |
| Kairouan | 13524 | 16 | 16 | 116 | 45 | 255 | 114 | 222 | 118 | 0 | 856 | 478 | 2098 | 4779 | 198 | 75 | 55 | 93 | 181 | 255 | 1090 | 219 | 812 | 606 | 827 | القيروان |
| Kasserine | 11280 | 82 | 51 | 725 | 121 | 300 | 105 | 398 | 0 | 219 | 1154 | 316 | 1293 | 1740 | 195 | 655 | 74 | 90 | 187 | 87 | 442 | 188 | 1211 | 716 | 931 | القصرين |
| Sidi Bouzid | 8887 | 83 | 34 | 706 | 110 | 852 | 455 | 0 | 294 | 250 | 2371 | 269 | 557 | 1162 | 44 | 50 | 25 | 52 | 77 | 48 | 233 | 77 | 402 | 294 | 442 | سيدي بوزيد |
| Gabes | 7374 | 400 | 81 | 242 | 381 | 2059 | 0 | 149 | 54 | 84 | 919 | 160 | 329 | 364 | 20 | 25 | 17 | 40 | 89 | 48 | 238 | 79 | 444 | 540 | 612 | قابس |
| Medenine | 7271 | 183 | 45 | 222 | 775 | 0 | 1461 | 252 | 76 | 146 | 728 | 275 | 399 | 416 | 22 | 54 | 44 | 45 | 137 | 16 | 227 | 122 | 498 | 515 | 613 | مدنين |
| Tataouine | 3615 | 88 | 25 | 101 | 0 | 1334 | 478 | 66 | 30 | 32 | 141 | 59 | 141 | 128 | 22 | 28 | 21 | 28 | 47 | 7 | 134 | 33 | 277 | 171 | 224 | تطاوين |
| Gafsa | 7908 | 203 | 397 | 0 | 104 | 585 | 858 | 406 | 210 | 115 | 585 | 241 | 1034 | 946 | 33 | 40 | 17 | 32 | 186 | 59 | 509 | 73 | 385 | 468 | 422 | قفصة |
| Tozeur | 2157 | 102 | 0 | 321 | 38 | 91 | 185 | 46 | 24 | 30 | 114 | 96 | 201 | 175 | 19 | 19 | 7 | 11 | 46 | 22 | 131 | 22 | 154 | 126 | 177 | توزر |
| Kebili | 2784 | 0 | 138 | 179 | 67 | 309 | 760 | 33 | 12 | 26 | 182 | 136 | 200 | 158 | 14 | 5 | 15 | 6 | 36 | 27 | 85 | 29 | 101 | 126 | 140 | قبلي |
| Total | 227356 | 1710 | 1353 | 4237 | 2749 | 9921 | 7210 | 4192 | 3372 | 5603 | 12495 | 7561 | 13931 | 20671 | 3010 | 3558 | 3357 | 4507 | 6279 | 2430 | 13424 | 9957 | 26366 | 31493 | 27970 | المجموع |

Source: I N S- RGPB 2024

المصدر : المعهد الوطني للإحصاء -التعداد العام للسكان والسكنى لسنة 2024

الهجرة الداخلية: توزيع المهاجرين حسب معتمدية الإقامة خلال الفترة 2019 و2024
Répartition des migrants selon la délégation de résidence

| Délégation | الهجرة على مستوى المعتمديات migration au niveau délégation | | | المعتمدية |
|--------------------------|---|-----------------------|----------------------|---------------------------|
| | صافي الهجرة Solde migratoire | المغادرون Sortants | الوافدون Entrants | |
| Ben Arous | -3407 | 4407 | 1000 | بن عروس |
| Medina Jedida | 788 | 2195 | 2983 | المدينة الجديدة |
| Mourouj | 4035 | 5961 | 9996 | المروج |
| Hammam Lif | -546 | 2056 | 1510 | حمام الأنف |
| Hammam Chott | 488 | 1653 | 2141 | حمام الشط |
| Bou Mhel | 2045 | 1612 | 3657 | بومهل البساتين |
| Ezzahra | 175 | 1977 | 2152 | الزهراء |
| Rades | 36 | 2424 | 2460 | رادس |
| Megrine | -48 | 1144 | 1096 | مقرين |
| M'hamdia | 3289 | 2067 | 5356 | المحمدية |
| Fouchana | 5608 | 2335 | 7943 | فوشانة |
| Mornag | 356 | 1369 | 1725 | مرناق |
| Total gouvernorat | 12819 | 29200 | 42019 | مجموع كامل الولاية |
| Total Tunisie | 0 | 388291 | 388291 | مجموع البلاد |

Source: I N S- RGPH 2024

المصدر: المعهد الوطني للإحصاء - التعداد العام للسكان والسكنى لسنة 2024

الهجرة الخارجية: توزيع الوافدين و المغادرين خلال الفترة 2019-2024 حسب معتمدية الإقامة
Répartition des immigrants et des émigrants selon la délégation de résidence

| Délégation | Migration extérieure الهجرة الخارجية | | | المعتمدية |
|--------------------------|--------------------------------------|-----------------------------------|----------------------------------|---------------------------|
| | صافي الهجرة Solde migratoire | المغادرون الى الخارج émigrants | الوافدون من الخارج immigrants | |
| Ben Arous | -337 | 70 | 407 | بن عروس |
| Medina Jedida | -851 | 202 | 1053 | المدينة الجديدة |
| Mourouj | -1976 | 544 | 2520 | المروج |
| Hammam Lif | -699 | 113 | 812 | حمام الأنف |
| Hammam Chott | -463 | 117 | 580 | حمام الشط |
| Bou Mhel | -511 | 225 | 736 | بومهل البساتين |
| Ezzahra | -586 | 198 | 784 | الزهراء |
| Rades | -782 | 208 | 990 | رادس |
| Megrine | -461 | 70 | 531 | مقرين |
| M'hamdia | -844 | 133 | 977 | المحمدية |
| Fouchana | -1034 | 199 | 1233 | فوشانة |
| Mornag | -542 | 98 | 640 | مرناق |
| Total gouvernorat | -9086 | 2177 | 11263 | مجموع كامل الولاية |
| Total Tunisie | -121240 | 156497 | 35257 | مجموع البلاد |

Source: I N S- RGPH 2024

المصدر : المعهد الوطني للإحصاء -التعداد العام للسكان والسكنى لسنة 2024

القطاعات الاجتماعية
Secteurs Sociaux

التعليم

Enseignement

تطور عدد المدارس والقاعات بالمرحلة الأولى من التعليم الأساسي

Evolution du nombre d'écoles et des locaux classes du 1er cycle de l'enseignement de base

| DELEGATION | locaux classes قاعات | | écoles مدارس | | المعتمدية |
|--------------------|----------------------|-------------|--------------|------------|-----------------|
| | 2025/2024 | 2024/2023 | 2025/2024 | 2024/2023 | |
| Ben Arous | 86 | 85 | 9 | 9 | بن عروس |
| Médina Jedida | 105 | 104 | 12 | 12 | المدينة الجديدة |
| Mourouj | 167 | 165 | 18 | 18 | المروج |
| Hammam-Lif | 58 | 56 | 7 | 7 | حمام الأنف |
| Hammam-Chott | 69 | 66 | 7 | 7 | حمام الشط |
| Bou Mhel | 78 | 76 | 9 | 9 | بومهل البساتين |
| Ezzahra | 60 | 60 | 5 | 5 | الزهراء |
| Rades | 102 | 100 | 13 | 13 | رادس |
| Megrine | 69 | 69 | 8 | 8 | مقرين |
| M'hamdia | 145 | 143 | 19 | 19 | المحمدية |
| Fouchana | 153 | 150 | 19 | 19 | فوشانة |
| Mornag | 188 | 186 | 30 | 30 | مرناق |
| GOUVERNORAT | 1280 | 1260 | 156 | 156 | الولاية |

Source: Commissariat Régional de l'Education

المصدر: المندوبية الجهوية للتربية

تطور عدد المدارس الاعدادية والمعاهد الثانوية وقاعات التدريس بالمرحلة الثانية من التعليم الأساسي والتعليم الثانوي

Evolution du nombre des collèges et des lycées et des locaux classes du 2ème cycle de l'enseignement de base et de l'enseignement secondaire

| DELEGATION | قاعات التدريس المختصة | | قاعات التدريس | | المدارس الاعدادية والمعاهد الثانوية | | المعتمدية |
|---------------|------------------------------|-----------|---------------------------|-----------|-------------------------------------|-----------|-----------------|
| | salles d'études spécialisées | | Salles d'études générales | | Collèges et lycées | | |
| | 2025/2024 | 2024/2023 | 2025/2024 | 2024/2023 | 2025/2024 | 2024/2023 | |
| Ben Arous | 35 | 35 | 80 | 80 | 4 | 4 | بن عروس |
| Médina Jedida | 41 | 41 | 100 | 100 | 5 | 5 | المدينة الجديدة |
| Mourouj | 108 | 108 | 246 | 246 | 11 | 11 | المروج |
| Hammam-Lif | 43 | 43 | 102 | 102 | 6 | 6 | حمام الأنف |
| Hammam-Chott | 33 | 33 | 76 | 76 | 4 | 4 | حمام الشط |
| Bou Mhel | 33 | 33 | 75 | 75 | 4 | 4 | بومهل البساتين |
| Ezzahra | 34 | 34 | 69 | 69 | 3 | 3 | الزهراء |
| Rades | 65 | 58 | 134 | 125 | 6 | 5 | رادس |
| Megrine | 32 | 32 | 93 | 93 | 5 | 5 | مقرين |
| M'hamdia | 61 | 61 | 150 | 150 | 7 | 7 | المحمدية |
| Fouchana | 57 | 57 | 133 | 133 | 5 | 5 | فوشانة |
| Mornag | 59 | 59 | 123 | 124 | 6 | 6 | مرناق |
| GOUVERNORAT | 601 | 594 | 1381 | 1373 | 66 | 65 | الولاية |

Source: Commissariat Régional de l'Education

المصدر: المندوبية الجهوية للتربية

تطور عدد التلاميذ والمدرسين بالمرحلة الأولى من التعليم الأساسي

Evolution du nombre des élèves et des enseignants du 1er cycle de l'enseignement de base

| DELEGATION | Enseignants المدرسون | | | | Elèves التلاميذ | | | | المعتمدية |
|--------------------|----------------------|----------------|------------------|----------------|------------------|----------------|------------------|----------------|-----------------|
| | 2024/2023 | | 2024/2023 | | 2025/2024 | | 2024/2023 | | |
| | منهم إناث fém | المجموع- Total | منهم إناث fém | المجموع- Total | منهم إناث fém | المجموع- Total | منهم إناث fém | المجموع- Total | |
| Ben Arous | 131 | 162 | 141 | 179 | 1147 | 2285 | 1229 | 2504 | بن عروس |
| Médina Jedida | 207 | 244 | 211 | 253 | 2139 | 4477 | 2234 | 4703 | المدينة الجديدة |
| Mourouj | 419 | 471 | 416 | 475 | 4239 | 8649 | 4188 | 8671 | المروج |
| Hammam-Lif | 130 | 151 | 126 | 150 | 1217 | 2504 | 1307 | 2667 | حمام الأنف |
| Hammam-Chott | 127 | 169 | 151 | 178 | 1624 | 3341 | 1689 | 3470 | حمام الشط |
| Bou Mhel | 191 | 221 | 196 | 216 | 1847 | 3990 | 1934 | 4175 | بومهل البساتين |
| Ezzahra | 111 | 129 | 109 | 134 | 1057 | 2152 | 1099 | 2252 | الزهراء |
| Rades | 215 | 253 | 218 | 259 | 2074 | 4417 | 2153 | 4599 | رادس |
| Megrine | 122 | 140 | 119 | 140 | 1049 | 2088 | 1102 | 2238 | مقرين |
| M'hamdia | 336 | 409 | 324 | 399 | 3959 | 8212 | 4077 | 8470 | المحمدية |
| Fouchana | 388 | 455 | 370 | 442 | 4601 | 9443 | 4654 | 9563 | فوشانة |
| Mornag | 351 | 432 | 349 | 436 | 3644 | 7449 | 3683 | 7567 | مرناق |
| GOUVERNORAT | 2728 | 3236 | 2730 | 3261 | 28597 | 59007 | 29349 | 60879 | الولاية |

Source: Commissariat Régional de l'Education

المصدر: المندوبية الجهوية للتربية

تطور عدد التلاميذ والمدرسين بالمرحلة الثانية من التعليم الأساسي والتعليم الثانوي

**Evolution du nombre des élèves et des enseignants
du 2ème cycle de l'enseignement de base et de l'enseignement secondaire**

| DELEGATION | Enseignants المدرسون | | | | Elèves التلاميذ | | | | المعتدية |
|-------------------|-------------------------|---------------|-------------|---------------|--------------------|---------------|--------------|---------------|-----------------|
| | 2025/2024 | | 2024/2023 | | 2025/2024 | | 2024/2023 | | |
| | منهم إناث | Total-المجموع | منهم إناث | Total-المجموع | منهم إناث | Total-المجموع | منهم إناث | Total-المجموع | |
| Ben Arous | 147 | 214 | 146 | 214 | 1446 | 2776 | 2725 | 2810 | بن عروس |
| Médina Jedida | 215 | 301 | 212 | 291 | 2672 | 4953 | 2594 | 4735 | المدينة الجديدة |
| Mourouj | 511 | 737 | 508 | 734 | 5715 | 10834 | 5469 | 10454 | المروج |
| Hamman-Lif | 208 | 306 | 211 | 318 | 2474 | 4461 | 2322 | 4231 | حمام الأنف |
| Hamman-Chott | 166 | 235 | 163 | 233 | 1897 | 3682 | 1931 | 3670 | حمام الشط |
| Bou Mhel | 160 | 218 | 163 | 223 | 1993 | 3727 | 1986 | 3675 | بومهل البساتين |
| Ezzahra | 158 | 226 | 156 | 221 | 1749 | 3413 | 1547 | 3012 | الزهراء |
| Rades | 266 | 371 | 262 | 367 | 2849 | 5518 | 2829 | 5635 | رادس |
| Megrine | 184 | 247 | 184 | 248 | 2040 | 3855 | 1971 | 3734 | مقرين |
| M'hamdia | 255 | 399 | 263 | 401 | 4372 | 7880 | 4190 | 7698 | المحمدية |
| Fouchana | 226 | 354 | 242 | 377 | 3729 | 6946 | 3678 | 6860 | فوشانة |
| Mornag | 214 | 347 | 233 | 373 | 3769 | 6699 | 3614 | 6403 | مرتاق |
| GOVERNORAT | 2710 | 3955 | 2743 | 4000 | 34705 | 64744 | 34856 | 62917 | الولاية |

Source: Commissariat Régional de l'Education

المصدر: المندوبية الجهوية للتربية

تطور مؤشرات المرحلة الأولى من التعليم الأساسي

Evolution des indicateurs du 1er cycle de l'enseignement de base

| Délégation | معدل التلاميذ لكل مدرس Elèves par Enseignant | | متوسط كثافة الفصل Elèves par Classe | | نسبة التداول على القاعات Taux d'occupation des locaux classes | | المعمدية |
|--------------------|---|--------------|--|--------------|--|-------------|-----------------|
| | 2025/2024 | 2024/2023 | 2025/2024 | 2024/2023 | 2025/2024 | 2024/2023 | |
| Ben Arous | 14.10 | 13.99 | 21.84 | 21.40 | 1.24 | 1.38 | بن عروس |
| Médina Jedida | 18.34 | 18.59 | 27.05 | 27.50 | 1.55 | 1.64 | المدينة الجديدة |
| Mourouj | 18.36 | 18.25 | 26.19 | 27.10 | 2.00 | 1.94 | المروج |
| Hammam-Lif | 16.58 | 17.78 | 26.13 | 25.64 | 1.81 | 1.86 | حمام الألف |
| Hammam-Chott | 19.76 | 19.49 | 28.63 | 28.92 | 1.72 | 1.82 | حمام الشط |
| Bou Mhel | 18.05 | 19.33 | 27.22 | 28.79 | 1.92 | 1.91 | بومهل البساتين |
| Ezzahra | 16.68 | 16.81 | 24.22 | 25.59 | 1.46 | 1.47 | الزهراء |
| Rades | 17.45 | 17.76 | 25.79 | 26.13 | 1.70 | 1.76 | رادس |
| Megrine | 14.91 | 15.99 | 22.43 | 22.61 | 1.34 | 1.43 | مقرين |
| M'hamdia | 20.07 | 21.23 | 28.84 | 30.25 | 1.96 | 1.96 | المحمدية |
| Fouchana | 20.75 | 21.64 | 29.53 | 30.26 | 2.09 | 2.11 | فوشانة |
| Mornag | 17.24 | 17.36 | 23.89 | 24.49 | 1.65 | 1.66 | مرناق |
| GOUVERNORAT | 17.69 | 18.67 | 25.98 | 27.12 | 1.70 | 1.78 | الولاية |

Source: Commissariat Régional de l'Education

المصدر: المندوبية الجهوية للتربية

تطور مؤشرات المرحلة الثانية من التعليم الأساسي والتعليم الثانوي

Evolution des indicateurs du 2ème cycle de l'enseignement de base et de l'enseignement secondaire

| Délégation | معدل التلاميذ لكل مدرس | | متوسط كثافة الفصل | | المعتمدية |
|--------------------|------------------------|--------------|-------------------------|--------------|-----------------|
| | Elèves par Enseignant | | Elèves par Classe élève | | |
| | 2025/2024 | 2024/2023 | 2025/2024 | 2024/2023 | |
| Ben Arous | 12.97 | 12.73 | 25.20 | 25.25 | بن عروس |
| Médina Jedida | 16.46 | 15.81 | 32.00 | 31.15 | المدينة الجديدة |
| Mourouj | 14.70 | 13.98 | 30.40 | 29.12 | المروج |
| Hammam-Lif | 14.58 | 13.70 | 30.80 | 29.57 | حمام الأنف |
| Hammam-Chott | 15.67 | 15.58 | 32.90 | 32.19 | حمام الشط |
| Bou Mhel | 17.10 | 15.88 | 31.30 | 31.14 | بومهل البساتين |
| Ezzahra | 15.10 | 13.99 | 31.90 | 28.15 | الزهراء |
| Rades | 14.87 | 14.76 | 29.70 | 29.97 | رادس |
| Megrine | 15.61 | 14.96 | 30.40 | 31.14 | مقرين |
| M'hamdia | 19.75 | 18.25 | 33.10 | 29.17 | المحمدية |
| Fouchana | 19.62 | 17.62 | 32.00 | 32.51 | فوشانة |
| Mornag | 19.31 | 16.52 | 80.00 | 31.54 | مرناق |
| GOUVERNORAT | 16.37 | 15.32 | 31.11 | 30.08 | الولاية |

Source: Commissariat Régional de l'Education

المصدر: المندوبية الجهوية للتربية

تطور نسب النجاح إلى السنة الأولى للتعليم الثانوي والباكالوريا

Evolution des taux de réussite pour la 1ère année de l'enseignement secondaire et du BAC

| Délégation | نسبة النجاح في البكالوريا | | نسبة النجاح في شهادة ختم التعليم الأساس (9أساسي)(*) | | المعتمدية |
|-------------------|---------------------------|--------------|---|--------------|-----------------|
| | Taux de réussite au BAC | | Taux de réussite pour la 1ère A. secondaire | | |
| | 2025/2024 | 2024/2023 | 2025/2024 | 2024/2023 | |
| Ben Arous | 70.54 | 70.54 | 92.23 | 92.80 | بن عروس |
| Médina Jedida | 65.33 | 65.33 | 85.85 | 86.41 | المدينة الجديدة |
| Mourouj | 70.18 | 55.24 | 94.84 | 95.09 | المروج |
| Hamмам-Lif | 71.88 | 71.03 | 91.27 | 92.38 | حمام الأنف |
| Hamمام-Chott | 62.43 | 62.43 | 89.46 | 87.74 | حمام الشط |
| Bou Mhel | 66.28 | 66.28 | 96.33 | 96.05 | بومهل البساتين |
| Ezzahra | 69.29 | 57.65 | 94.39 | 93.95 | الزهراء |
| Rades | 64.77 | 61.07 | 86.65 | 89.42 | رادس |
| Megrine | 61.11 | 61.11 | 96.85 | 96.16 | مقرين |
| M'hamdia | 66.29 | 55.16 | 91.62 | 90.78 | المحمدية |
| Fouchana | 64.20 | 64.20 | 88.29 | 85.99 | فوشانة |
| Mornag | 56.78 | 56.78 | 90.11 | 90.14 | مرناق |
| GOVERNORAT | 66.35 | 60.54 | 91.49 | 91.41 | الولاية |

Source: Commissariat Régional de l'Education

المصدر: المندوبية الجهوية للتربية

مرحلة ثانية تعليم أساسي و ثانوي- توزيع الناجحين في البكالوريا حسب الاختصاص 2024/2023
2 éme cycle de base et secondaire - Répartition des bacheliers par spécialité 2023/2024

| DELEGATION | Sciences Expérimentales العلوم التجريبية | | | | | | | | | Mathématiques الرياضيات | | | | | | | | | المعتدية |
|---------------|--|-------|-------|--------------------|------|------|-------------------------|------|------|----------------------------------|-------|-------|--------------------|------|------|-------------------------|------|------|-----------------|
| | Taux de (%) نسبة النجاح réussite | | | Admis عدد الناجحين | | | Candidats عدد المترشحين | | | Taux de (%) نسبة النجاح réussite | | | Admis عدد الناجحين | | | Candidats عدد المترشحين | | | |
| | المجموع | إناث | ذكور | المجموع | إناث | ذكور | المجموع | إناث | ذكور | المجموع | إناث | ذكور | المجموع | إناث | ذكور | المجموع | إناث | ذكور | |
| | Total | Fém | Mas | Total | Fém | Mas | Total | Fém | Mas | Total | Fém | Mas | Total | Fém | Mas | Total | Fém | Mas | |
| Ben Arous | 78.43 | 58.82 | 19.61 | 40 | 30 | 10 | 51 | 40 | 11 | 81.48 | 40.74 | 40.74 | 22 | 11 | 11 | 27 | 12 | 15 | بن عروس |
| Medina jadida | 62.93 | 46.55 | 16.38 | 73 | 54 | 19 | 116 | 86 | 30 | 82.76 | 51.72 | 31.03 | 24 | 15 | 9 | 29 | 19 | 10 | المدينة الجديدة |
| Mourouj | 68.54 | 53.31 | 15.23 | 207 | 161 | 46 | 302 | 239 | 63 | 78.03 | 36.36 | 41.67 | 103 | 48 | 55 | 132 | 59 | 73 | المروج |
| Hammam-Lif | 84.97 | 62.09 | 22.88 | 130 | 95 | 35 | 153 | 115 | 38 | 94.06 | 44.55 | 49.50 | 95 | 45 | 50 | 101 | 46 | 55 | حمام الالف |
| hammam-chat | 67.95 | 39.74 | 28.21 | 53 | 31 | 22 | 78 | 50 | 28 | 93.75 | 50.00 | 43.75 | 30 | 16 | 14 | 32 | 18 | 14 | حمام الشط |
| Boumhel | 63.75 | 58.75 | 5.00 | 51 | 47 | 4 | 80 | 67 | 13 | 79.31 | 37.93 | 41.38 | 23 | 11 | 12 | 29 | 13 | 16 | بومهل |
| Ezzahra | 70.18 | 52.63 | 17.54 | 40 | 30 | 10 | 57 | 44 | 13 | 91.84 | 36.73 | 55.10 | 45 | 18 | 27 | 49 | 21 | 28 | الزهراء |
| rades | 58.33 | 40.91 | 17.42 | 77 | 54 | 23 | 132 | 95 | 37 | 91.84 | 36.73 | 44.90 | 45 | 18 | 22 | 49 | 22 | 27 | رادس |
| Megrine | 52.38 | 40.48 | 11.90 | 44 | 34 | 10 | 84 | 60 | 24 | 66.67 | 40.74 | 25.93 | 18 | 11 | 7 | 27 | 16 | 11 | مقرين |
| M'hamdia | 44.64 | 31.55 | 13.10 | 75 | 53 | 22 | 168 | 111 | 57 | 70.97 | 41.94 | 29.03 | 22 | 13 | 9 | 31 | 17 | 14 | المحمدية |
| Fouchana | 71.30 | 57.39 | 13.91 | 82 | 66 | 16 | 115 | 97 | 18 | 82.76 | 41.38 | 41.38 | 24 | 12 | 12 | 29 | 16 | 13 | فوشانة |
| Mornag | 48.04 | 42.16 | 5.88 | 49 | 43 | 6 | 102 | 88 | 14 | 66.67 | 33.33 | 33.33 | 22 | 11 | 11 | 33 | 18 | 15 | مرناق |
| GOVERNORAT | 64.29 | 48.54 | 15.51 | 921 | 698 | 223 | 1438 | 1092 | 346 | 83.27 | 40.32 | 42.08 | 473 | 229 | 239 | 568 | 277 | 291 | الولاية |

Source: Commissariat Régional de l'Education

المصدر: المندوبية الجهوية للتربية

مرحلة ثانية تعليم أساسي و ثانوي- توزيع الناجحين في البكالوريا حسب الإختصاص (بتبع 1)

2 éme cycle de base et secondaire - Répartition des bacheliers par spécialité (Suite1)

| DELEGATION | Techniques تقنية | | | | | | | | | Eco.Gestion | | | | | | إقتصاد و تصرف | | | |
|---------------|----------------------------------|-----------|----------|--------------------|-----------|----------|-------------------------|-----------|----------|----------------------------------|-----------|----------|--------------------|-----------|----------|-------------------------|-----------|----------|-----------------|
| | نسبة النجاح (%) Taux de réussite | | | عدد الناجحين Admis | | | عدد المترشحين Candidats | | | نسبة النجاح (%) Taux de réussite | | | عدد الناجحين Admis | | | عدد المترشحين Candidats | | | |
| | المجموع Total | إناث Fémm | Mas ذكور | المجموع Total | إناث Fémm | Mas ذكور | المجموع Total | إناث Fémm | Mas ذكور | المجموع Total | إناث Fémm | Mas ذكور | المجموع Total | إناث Fémm | Mas ذكور | المجموع Total | إناث Fémm | Mas ذكور | |
| Ben Arous | 61.76 | 23.53 | 38.24 | 21 | 8 | 13 | 34 | 16 | 18 | 72.28 | 40.59 | 31.68 | 73 | 41 | 32 | 101 | 61 | 40 | بن عروس |
| Medina jadida | 67.65 | 17.65 | 50.00 | 23 | 6 | 17 | 34 | 7 | 27 | 60.33 | 41.30 | 19.02 | 111 | 76 | 35 | 184 | 124 | 60 | المدينة الجديدة |
| Mourouj | 60.36 | 26.04 | 34.32 | 102 | 44 | 58 | 169 | 65 | 104 | 68.32 | 39.01 | 29.31 | 317 | 181 | 136 | 464 | 263 | 201 | المروج |
| Hamman-Lif | 59.04 | 25.30 | 33.73 | 49 | 21 | 28 | 83 | 30 | 53 | 62.83 | 38.22 | 24.61 | 120 | 73 | 47 | 191 | 119 | 72 | حمام الانف |
| hammam-chat | | | | | | | | | | 65.83 | 35.83 | 30.00 | 79 | 43 | 36 | 120 | 70 | 50 | حمام الشط |
| Boumhel | | | | | | | | | | 65.98 | 43.81 | 22.16 | 128 | 85 | 43 | 194 | 113 | 81 | بومهل |
| Ezzahra | 63.79 | 24.14 | 39.66 | 74 | 28 | 46 | 116 | 42 | 74 | 66.00 | 36.00 | 30.00 | 99 | 54 | 45 | 150 | 78 | 72 | الزهراء |
| rades | 50.46 | 18.35 | 32.11 | 55 | 20 | 35 | 109 | 44 | 65 | 66.67 | 40.28 | 26.39 | 144 | 87 | 57 | 216 | 129 | 87 | رادس |
| Megrine | | | | | | | | | | 60.40 | 34.65 | 25.74 | 61 | 35 | 26 | 101 | 65 | 36 | مقرين |
| M'hamdia | 43.94 | 12.12 | 31.82 | 29 | 8 | 21 | 66 | 25 | 41 | 78.59 | 48.93 | 29.66 | 257 | 160 | 97 | 327 | 206 | 121 | المحمدية |
| Fouchana | 64.84 | 30.47 | 34.38 | 83 | 39 | 44 | 128 | 60 | 68 | 51.81 | 34.14 | 17.67 | 129 | 85 | 44 | 249 | 157 | 92 | فوشانة |
| Mornag | 58.33 | 31.67 | 26.67 | 35 | 19 | 16 | 60 | 30 | 30 | 58.08 | 41.41 | 16.67 | 115 | 82 | 33 | 198 | 150 | 48 | مرناق |
| GOVERNORAT | 58.95 | 24.16 | 34.79 | 471 | 193 | 278 | 799 | 319 | 480 | 65.45 | 40.16 | 25.29 | 1633 | 1002 | 631 | 2495 | 1535 | 960 | الولاية |

Source: Commissariat Régional de l'Education

المصدر: المندوبية الجهوية للتربية

مرحلة ثانية تعليم أساسي و ثانوي- توزيع الناجحين في البكالوريا حسب الإختصاص (يتبع2)
2 éme cycle de base et secondaire - Répartition des bacheliers par spécialité (Suite2)

| DELEGATION | es Informatiques | | | | | | | | | Lettres | | | | | | | | | المعتمدة |
|---------------|------------------|-------|-------|--------------|------|------|---------------|------|------|-----------------|-------|-------|--------------|------|------|---------------|------|------|-----------------|
| | نسبة النجاح (%) | | | عدد الناجحين | | | عدد المترشحين | | | نسبة النجاح (%) | | | عدد الناجحين | | | عدد المترشحين | | | |
| | المجموع | إناث | ذكور | المجموع | إناث | ذكور | المجموع | إناث | ذكور | المجموع | إناث | ذكور | المجموع | إناث | ذكور | المجموع | إناث | ذكور | |
| | Total | Fém | Mas | Total | Fém | Mas | Total | Fém | Mas | Total | Fém | Mas | Total | Fém | Mas | Total | Fém | Mas | |
| Ben Arous | 62.79 | 27.91 | 34.88 | 27 | 12 | 15 | 43 | 17 | 26 | 67.50 | 48.75 | 18.75 | 54 | 39 | 15 | 80 | 58 | 22 | بن عروس |
| Medina jadida | 76.60 | 21.28 | 55.32 | 72 | 20 | 52 | 94 | 32 | 62 | 58.46 | 40.00 | 18.46 | 38 | 26 | 12 | 65 | 50 | 15 | المدينة الجديدة |
| Mourouj | 75.98 | 25.59 | 48.82 | 193 | 65 | 124 | 254 | 82 | 172 | 71.21 | 61.36 | 9.85 | 94 | 81 | 13 | 132 | 111 | 21 | المروج |
| Hammam-Lif | 66.02 | 17.48 | 48.54 | 68 | 18 | 50 | 103 | 30 | 73 | 51.22 | 39.02 | 12.20 | 21 | 16 | 5 | 41 | 32 | 9 | حمام الأنف |
| hammam-chat | 52.69 | 21.51 | 31.18 | 49 | 20 | 29 | 93 | 58 | 35 | 32.26 | 6.45 | 25.81 | 10 | 2 | 8 | 31 | 20 | 11 | حمام الشط |
| Boumhel | 67.95 | 24.36 | 43.59 | 53 | 19 | 34 | 78 | 27 | 51 | 60.87 | 50.00 | 10.87 | 28 | 23 | 5 | 46 | 37 | 9 | بومهل |
| Ezzahra | 66.18 | 17.65 | 48.53 | 45 | 12 | 33 | 68 | 18 | 50 | 65.12 | 53.49 | 11.63 | 28 | 23 | 5 | 43 | 31 | 12 | الزهراء |
| rades | 66.91 | 24.26 | 26.47 | 91 | 33 | 36 | 136 | 52 | 84 | 69.62 | 56.96 | 12.66 | 55 | 45 | 10 | 79 | 65 | 14 | رادس |
| Megrine | 76.47 | 17.65 | 48.53 | 52 | 12 | 33 | 68 | 15 | 53 | | | | | | | | | | مقرين |
| M'hamdia | 68.54 | 25.84 | 42.70 | 61 | 23 | 38 | 89 | 36 | 53 | 77.32 | 52.58 | 14.43 | 75 | 51 | 14 | 97 | 75 | 22 | المحمدية |
| Fouchana | 75.51 | 32.65 | 42.86 | 37 | 16 | 21 | 49 | 18 | 31 | 70.97 | 53.76 | 17.20 | 66 | 50 | 16 | 93 | 69 | 24 | فوشانة |
| Mornag | 71.13 | 22.68 | 48.45 | 69 | 22 | 47 | 97 | 41 | 56 | 42.28 | 34.15 | 8.13 | 52 | 42 | 10 | 123 | 99 | 24 | مرناق |
| GOVERNORAT | 69.71 | 23.21 | 43.69 | 817 | 272 | 512 | 1172 | 426 | 746 | 62.77 | 47.95 | 13.61 | 521 | 398 | 113 | 830 | 647 | 183 | الولاية |

Source: Commissariat Régional de l'Education

المصدر: المندوبية الجهوية للتربية

مرحلة ثانية تعليم أساسي و ثانوي- توزيع الناجحين في البكالوريا حسب الإختصاص (بتبع3)

2 éme cycle de base et secondaire - Répartition des bacheliers par spécialité (Suite3)

| DELEGATION | المجموع | | | | | | | | | رياضة | | | | | | | | | المعتمدة |
|---------------|----------------------------------|----------|----------|--------------------|----------|----------|-------------------------|----------|----------|----------------------------------|----------|----------|--------------------|----------|----------|-------------------------|----------|-----------------|----------|
| | Taux de (%) نسبة النجاح réussite | | | Admis عدد الناجحين | | | Candidats عدد المترشحين | | | Taux de (%) نسبة النجاح réussite | | | Admis عدد الناجحين | | | Candidats عدد المترشحين | | | |
| | المجموع Total | إناث Fem | ذكور Mas | المجموع Total | إناث Fem | ذكور Mas | المجموع Total | إناث Fem | ذكور Mas | المجموع Total | إناث Fem | ذكور Mas | المجموع Total | إناث Fem | ذكور Mas | المجموع Total | إناث Fem | ذكور Mas | |
| Ben Arous | 70.54 | 41.96 | 28.57 | 237 | 141 | 96 | 336 | 204 | 132 | | | | | | | | | بن عروس | |
| Medina jadida | 65.33 | 37.74 | 27.59 | 341 | 197 | 144 | 522 | 318 | 204 | | | | | | | | | المدينة الجديدة | |
| Mourouj | 70.18 | 40.30 | 29.89 | 1038 | 596 | 442 | 1479 | 835 | 644 | | | | | | | | | المروج | |
| Hammam-Lif | 71.88 | 39.88 | 31.99 | 483 | 268 | 215 | 672 | 372 | 300 | | | | | | | | | حمام الاتف | |
| hammam-chat | 62.43 | 31.64 | 30.79 | 221 | 112 | 109 | 354 | 216 | 138 | | | | | | | | | حمام الشط | |
| Boumhel | 66.28 | 43.33 | 22.95 | 283 | 185 | 98 | 427 | 257 | 170 | | | | | | | | | بومهل | |
| Ezzahra | 69.29 | 35.56 | 33.74 | 343 | 176 | 167 | 495 | 245 | 250 | | | | | | | | | الزهراء | |
| rades | 64.77 | 34.75 | 30.02 | 535 | 287 | 248 | 826 | 443 | 383 | 86.49 | 35.14 | 51.35 | 32 | 13 | 19 | 37 | 16 | 21 | رادس |
| Megrine | 61.11 | 32.29 | 28.82 | 176 | 93 | 83 | 288 | 157 | 131 | | | | | | | | | مقرين | |
| M'hamdia | 66.29 | 41.10 | 25.19 | 529 | 328 | 201 | 798 | 490 | 308 | | | | | | | | | المحمدية | |
| Fouchana | 64.20 | 41.57 | 22.63 | 434 | 281 | 153 | 676 | 430 | 246 | | | | | | | | | فوشانة | |
| Mornag | 56.78 | 37.16 | 19.62 | 356 | 233 | 123 | 627 | 440 | 187 | | | | | | | | | مرناق | |
| GOUVERNORAT | 67.35 | 38.63 | 27.72 | 4976 | 2897 | 2079 | 7500 | 4407 | 3093 | 86.49 | 35.14 | 51.35 | 32 | 13 | 19 | 37 | 16 | 21 | الولاية |

Source: Commissariat Régional de l'Education

المصدر: المندوبية الجهوية للتربية

تطور عدد المنقطعين بمختلف مراحل التعليم

Evolution des abandons dans les différents cycles de l'enseignement

| Délégation | المرحلة الثانية من التعليم الأساسي والثانوي 2ème cycle de base et secondaire | | | | المرحلة الأولى من التعليم الأساسي 1 er cycle de base | | | | المعتمدية |
|---------------|---|----------------|-----------|----------------|---|----------------|-----------|----------------|-----------------|
| | 2024/2023 | | 2023/2022 | | 2024/2023 | | 2023/2022 | | |
| | منهم إناث | المجموع- Total | منهم إناث | المجموع- Total | منهم إناث | المجموع- Total | منهم إناث | المجموع- Total | |
| Ben Arous | 4 | 22 | 21 | 56 | 2 | 4 | 1 | 2 | بن عروس |
| Médina Jedida | 22 | 75 | 15 | 32 | 0 | 1 | 4 | 11 | المدينة الجديدة |
| Mourouj | 45 | 193 | 10 | 37 | 0 | 1 | 2 | 2 | المروج |
| Hammam-Lif | 22 | 66 | 17 | 48 | 5 | 10 | 1 | 10 | حمام الأنف |
| Hammam-Chott | 40 | 76 | 31 | 86 | 0 | 5 | 1 | 3 | حمام الشط |
| Bou Mhel | 33 | 94 | 15 | 35 | 2 | 3 | 0 | 0 | بومهل البساتين |
| Ezzahra | 16 | 43 | 17 | 45 | 1 | 1 | 0 | 1 | الزهراء |
| Rades | 113 | 297 | 52 | 102 | 0 | 1 | 1 | 7 | رادس |
| Megrine | 17 | 62 | 38 | 73 | 1 | 2 | 0 | 0 | مقرين |
| M'hamdia | 119 | 341 | 58 | 154 | 4 | 12 | 7 | 19 | المحمدية |
| Fouchana | 79 | 188 | 92 | 242 | 2 | 6 | 3 | 9 | فوشانة |
| Mornag | 60 | 229 | 110 | 297 | 4 | 15 | 7 | 14 | مرناق |
| GOUVERNORAT | 570 | 1686 | 476 | 1207 | 21 | 61 | 27 | 78 | الولاية |

المصدر: المندوبية الجهوية للتربية

تطور أهم مؤشرات المرحلة الأولى من التعليم الأساسي الخاص
Evolution des indicateurs du 1 er cycle de base de l'enseignement privé

| DELEGATION | Elèves | | التلاميذ | | Ecoles | | المعتمدية |
|-------------------|-------------|-----------------|-------------|-----------------|-----------|-----------|-----------------|
| | 2025/2024 | | 2024/2023 | | 2024 | 2023 | |
| | منهم إناث | Total - المجموع | منهم إناث | Total - المجموع | | | |
| Ben Arous | 84 | 139 | 69 | 107 | 1 | 1 | بن عروس |
| Médina Jedida | 811 | 1628 | 687 | 1365 | 9 | 6 | المدينة الجديدة |
| Mourouj | 1783 | 3675 | 1807 | 3723 | 16 | 16 | المروج |
| Hammam-Lif | 175 | 408 | 188 | 410 | 4 | 4 | حمام الأنف |
| Hammam-Chott | 188 | 345 | 143 | 267 | 3 | 2 | حمام الشط |
| Bou Mhel | 275 | 586 | 459 | 890 | 3 | 4 | بومهل البساتين |
| Ezzahra | 747 | 1494 | 567 | 1131 | 8 | 6 | الزهراء |
| Rades | 746 | 1544 | 749 | 1501 | 8 | 7 | رادس |
| Megrine | 976 | 1978 | 815 | 1717 | 8 | 7 | مقرين |
| M'hamdia | 607 | 1299 | 499 | 1087 | 6 | 5 | المحمدية |
| Fouchana | 348 | 769 | 247 | 543 | 5 | 4 | فوشانة |
| Mornag | 320 | 672 | 323 | 696 | 6 | 4 | مرناق |
| GOVERNORAT | 7060 | 14537 | 6553 | 13437 | 77 | 66 | الولاية |

Source: Commissariat Régional de l'Education

المصدر: المندوبية الجهوية للتربية

تطور أهم مؤشرات المرحلة الثانية من التعليم الأساسي والثانوي الخاص

Evolution des indicateurs du 2ème cycle de base et secondaire de l'enseignement privé

| DELEGATION | Elèves التلاميذ | | | | Etablis. Privé المعاهد الخاصة | | المعتمدة |
|-------------------|--------------------|----------------|--------------------|----------------|-------------------------------|-----------|-----------------|
| | 2025/2024 | | 2024/2023 | | 2025/2024 | 2024/2023 | |
| | dont fém منهم إناث | Total المجموع- | dont fém منهم إناث | Total المجموع- | | | |
| Ben Arous | 114 | 313 | 158 | 385 | 1 | 2 | بن عروس |
| Médina Jedida | 73 | 208 | 71 | 171 | 2 | 2 | المدينة الجديدة |
| Mourouj | 584 | 1330 | 509 | 1132 | 6 | 5 | المروج |
| Hammam-Lif | 203 | 551 | 202 | 523 | 4 | 3 | حمام الأنف |
| Hammam-Chott | 45 | 154 | 25 | 93 | 1 | 1 | حمام الشط |
| Bou Mhel | 229 | 586 | 182 | 467 | 4 | 4 | بومهل البساتين |
| Ezzahra | 257 | 510 | 236 | 529 | 4 | 4 | الزهراء |
| Rades | 538 | 1250 | 505 | 1166 | 5 | 5 | رادس |
| Megrine | 509 | 1240 | 453 | 1186 | 5 | 4 | مقرين |
| M'hamdia | 91 | 299 | 55 | 166 | 2 | 1 | المحمدية |
| Fouchana | 576 | 1316 | 510 | 1175 | 5 | 4 | فوشانة |
| Mornag | 198 | 648 | 145 | 480 | 5 | 3 | مرناق |
| GOVERNORAT | 3417 | 8405 | 3051 | 7473 | 44 | 38 | الولاية |

Source: Commissariat Régional de l'Education

المصدر: المندوبية الجهوية للتربية

التعليم العالي

Enseignement Supérieur

تطور عدد الطلبة حسب المؤسسات الجامعية العمومية

Evolution du nombre des Etudiants selon les Etablissements Universitaires publics

| Etablissement universitaire | منهم إناث Dont féminin | | مجموع الطلبة Nbre des étudiants | | المؤسسة الجامعية |
|--|---------------------------|-------------|------------------------------------|-------------|---|
| | 2024/2023 | 2023/2022 | 2024/2023 | 2023/2022 | |
| Institut Supérieur des affaires en tunisie | 923 | 931 | 1498 | 1448 | المعهد العالي للأعمال بتونس |
| Institut Supérieur de l'animation pour la jeunesse et la culture Bir El Bey | 321 | 303 | 409 | 388 | المعهد العالي للتنشيط الشبابي و الثقافي ببنز الوادي |
| Institut Supérieur des études technologiques de Radés | 1551 | 1379 | 3530 | 3248 | المعهد العالي للدراسات التكنولوجية برادس |
| TOTAL | 2795 | 2613 | 5437 | 5084 | المجموع |

Source : Instituts d'enseignement supérieur de la région

المصدر: مؤسسات التعليم العالي بالجهة

تطور مؤشرات التعليم العالي (العمومي)

Evolution des indicateurs de l'enseignement supérieur (public)

| Etablissement universitaire | منهم إناث Dont féminin | | مجموع المتخرجين Nombre des diplômés | | منهم إناث Dont féminin | | المسجلون الجدد Nouveaux inscrits | | المؤسسة الجامعية |
|---|---------------------------|------------|--|-------------|---------------------------|------------|-------------------------------------|-------------|--|
| | 2024/2023 | 2023/2022 | 2024/2023 | 2023/2022 | 2024/2023 | 2023/2022 | 2024/2023 | 2023/2022 | |
| Institut Supérieur des affaires en tunisie | 108 | 105 | 169 | 105 | 176 | 176 | 239 | 239 | المعهد العالي للاعمال بتونس |
| Institut Supérieur de l'animation pour la jeunesse et la culture Bir El Bey | 34 | 162 | 42 | 207 | 252 | 115 | 322 | 160 | المعهد العالي للتنشيط الشبابي و الثقافي ببنر الباي |
| Institut Supérieur des études technologiques de Radés | 271 | 350 | 706 | 787 | 672 | 672 | 1092 | 1092 | المعهد العالي للدراسات التكنولوجية برادس |
| TOTAL | 413 | 617 | 917 | 1099 | 1100 | 963 | 1653 | 1491 | المجموع |

Source : Instituts d'enseignement supérieur de la région

المصدر: مؤسسات التعليم العالي بالجهة

مؤسسات الخدمات الجامعية
Etablissements des services Universitaires

| Etablissement universitaires (Cité / Foyer(public et privé)/ Restaurant) | عدد الأكلات الموزعة يوميا | | مجموع المقيمين | | عدد الأسرة | | المؤسسات الجامعية (الحي الجامعي/المبيت(عمومي و خاص)/مطعم) |
|--|---------------------------------|-------------|---------------------|-------------|----------------|-------------|--|
| | Nombre de repas distribués/jour | | nombre de résidents | | Nombre de lits | | |
| | 2024/2023 | 2023/2022 | 2024/2023 | 2023/2022 | 2024/2023 | 2023/2022 | |
| Cité Universitaire d'El mourouj | 400 | 650 | 432 | 363 | 432 | 312 | الحي الجامعي بالمروج |
| Cité Universitaire Borj Cedreya Soliman | | | | 670 | | 440 | الحي الجامعي ببرج السدرية سليمان |
| Cité Universitaire Ben Arous 2 | | | | 213 | | 120 | الحي الجامعي بين عروس 2 |
| Cité Universitaire Hammam Chott | 400 | 343 | 400 | 620 | 455 | 303 | الحي الجامعي حمام الشط |
| Cité Universitaire Kaireddine Ettounsi-Hammam Chott | 300 | 335 | 380 | 239 | 400 | 415 | الحي الجامعي خير الدين التونسي بحمام الشط |
| Restaurant Universitaire Ibn Mandhour-Rades | 650 | 600 | | 600 | | 0 | المطعم الجامعي ابن منظور برادس |
| Restaurant Universitaire Rades | | | | 437 | | 335 | المطعم الجامعي برادس |
| Foyer univiersitaire ben Arous 1 | | 722 | 346 | | 346 | | المبيت الجامعي بن عروس 1 |
| Foyer Universitaire d'Elmourouj | | | 600 | | 600 | 965 | المبيت الجامعي المروج |
| Restaurant Universitaire d'Elmourouj | 800 | | | | | | المطعم الجامعي المروج |
| TOTAL | 2550 | 2650 | 2158 | 3142 | 2233 | 2890 | المجموع |

Source : Instituts d'enseignement supérieur de la région

المصدر: مؤسسات التعليم العالي بالجهة

تطور عدد الطلبة حسب المؤسسات الجامعية الخاصة
Evolution du nombre des Etudiants selon les Etablissements Universitaires privés

| Etablissement universitaire | منهم إناث Dont féminin | | مجموع الطلبة Nbre des étudiants | | المؤسسة الجامعية |
|--|---------------------------|-----------|------------------------------------|------------|---|
| | 2025/2024 | 2024/2023 | 2025/2024 | 2024/2023 | |
| Faculté Privée des Sciences de Gestion et de Technologie à Megrine/Tunis | 51 | 51 | 131 | 131 | كلية الخاصة لعلمو التصرف و التكنولوجيا بمقرين |
| TOTAL | 51 | 51 | 131 | 131 | المجموع |

Source : Instituts d'enseignement supérieur de la région

المصدر: مؤسسات التعليم العالي بالجهة

تطور مؤشرات التعليم العالي (الخاص)

Evolution des indicateurs de l'enseignement supérieur (privé)

| Etablissement universitaire | منهم إناث | | مجموع المتخرجين | | منهم إناث | | المسجلون الجدد | | المؤسسة الجامعية |
|--|--------------|-----------|---------------------|-----------|--------------|-----------|-------------------|------------|---|
| | Dont féminin | | Nombre des diplômés | | Dont féminin | | Nouveaux inscrits | | |
| | 2024/2023 | 2023/2022 | 2024/2023 | 2023/2022 | 2024/2023 | 2023/2022 | 2024/2023 | 2023/2022 | |
| Faculté Privée des Sciences de Gestion et de Technologie à Megrine/Tunis | 7 | 22 | 21 | 66 | 51 | 51 | 131 | 131 | كلية الخاصة لعلوم التصرف و التكنولوجيا بمقرين |
| Total | 7 | 22 | 21 | 66 | 51 | 51 | 131 | 131 | المجموع |

Source : Instituts d'enseignement supérieur de la région

المصدر: مؤسسات التعليم العالي بالجهة

التكوين المهني

Formation professionnelle

تطور مؤشرات التكوين المهني (الوكالة التونسية للتكوين المهني)
Evolution des indicateurs de la formation professionnelle (A.T.F.P)

| Centre | طاقة الاستيعاب Capacité | | عدد الاختصاصات Nbre de spécialités | | المركز |
|--|----------------------------|-------------|---------------------------------------|-----------|--|
| | 2025/2024 | 2024/2023 | 2025/2024 | 2024/2023 | |
| CSFTA en cuir | 248 | 250 | 6 | 6 | المركز القطاعي للتكوين والتقنيات التطبيقية في الجلد |
| CSF Textile-Bir Elgassaa | 261 | 250 | 8 | 8 | المركز القطاعي للتكوين في النسيج ببنر القصعة |
| CSFC Ben Arous | 272 | 280 | 8 | 8 | المركز القطاعي للتكوين في البناء ببن عروس |
| CSFen métiers de services-hammam lif | 214 | 240 | 7 | 7 | المركز القطاعي للتكوين في مهن الخدمات بحمام الأنف |
| CSF du transport et logistique-Borj Cedria | 420 | 430 | 7 | 7 | المركز القطاعي للتكوين في النقل واللجستيك ببرج السدرية |
| CSF en mécanique et électronique Borej Cedria | 1500 | 1250 | 10 | 10 | المركز القطاعي للتكوين في الميكاترونك ببرج السدرية |
| Centre l'exelence des métiers de l'aéronautique -EIMgira | 135 | 55 | 3 | 3 | مركز الامتياز في مهن صناعة الطيران بالمغيرة |
| TOTAL | 3050 | 2755 | 49 | 49 | المجموع |

Source : L' Agence Tunisienne de la Formation Professionnelle

المصدر : الوكالة التونسية للتكوين المهني

تطور مؤشرات التكوين المهني (الوكالة التونسية للتكوين المهني) (يتبع)
 Evolution des indicateurs de la formation professionnelle (A.T.F.P) (suite)

| Centre | منهم إناث Dont féminins | | عدد المتخرجين Nombre de diplômés | | منهم إناث Dont féminins | | عدد المتكويين Nombre de formés | | المركز |
|--|----------------------------|------------|-------------------------------------|-------------|----------------------------|-------------|-----------------------------------|-------------|--|
| | 2025/2024 | 2024/2023 | 2025/2024 | 2024/2023 | 2025/2024 | 2024/2023 | 2025/2024 | 2024/2023 | |
| CSFTA en cuir | 146 | 132 | 161 | 155 | | 185 | 528 | 510 | المركز القطاعي للتكوين والتقنيات التطبيقية في الجلد |
| CSF Textile-Bir Elgassaa | 63 | 52 | 119 | 110 | | 80 | 269 | 175 | المركز القطاعي للتكوين في النسيج بينر القصعة |
| CSFC Ben Arous | 141 | 123 | 389 | 380 | | 149 | 916 | 890 | المركز القطاعي للتكوين في البناء بين عروس |
| CSFen métiers de services-hammam lif | 115 | 99 | 148 | 141 | | 360 | 500 | 505 | المركز القطاعي للتكوين في مهن الخدمات بحمام الأنف |
| CSF du transport et logistique-Borj Cedria | 113 | 95 | 298 | 292 | | 145 | 592 | 599 | المركز القطاعي للتكوين في النقل واللجستيك ببرج السدرية |
| CSF en mécanique et électronique Borej Cedria | 71 | 62 | 633 | 620 | | 250 | 2273 | 2405 | المركز القطاعي للتكوين في الميكاترونك ببرج السدرية |
| Centre l'exelence des métiers de l'aéronautique -EIMgira | 32 | 23 | 39 | 94 | | 20 | 329 | 157 | المركز التكوين والنهوض بالعمل المستقل بالمغيرة |
| TOTAL | 681 | 586 | 1787 | 1792 | 0 | 1189 | 5407 | 5241 | المجموع |

Source : L' Agence Tunisienne de la Formation Professionnelle

المصدر : الوكالة التونسية للتكوين المهني

تطور مؤشرات التكوين المهني (المراكز العمومية الأخرى)
Evolution des indicateurs de la formation professionnelle (Autres centres publics)

| Centre | طاقة الاستيعاب Capacité | | عدد الاختصاصات Nbre de spécialités | | المركز |
|---|----------------------------|------------|---------------------------------------|-----------|-------------------------------|
| | 2025/2024 | 2024/2023 | 2025/2024 | 2024/2023 | |
| Centre de la jeune fille rurale Mornag | 100 | 100 | 5 | 5 | مركز الفتاة الريفية بمرناق |
| Centre de la jeune fille rurale mhamdia | 70 | 70 | 6 | 6 | مركز الفتاة الريفية بالمحمدية |
| Centre de menuiserie ébéniste mghira | 20 | 20 | 7 | 7 | مركز النقش على الخشب بالمغيرة |
| Centre de la jeune fille rurale chbeda | | | | | مركز الفتاة الريفية بشبدة |
| TOTAL | 190 | 190 | 18 | 18 | المجموع |

Source : Les centres de la formation professionnelle du gouvernorat de Nabeul

المصدر: مراكز التكوين المهني بولاية نابل

تطور مؤشرات التكوين المهني (المراكز العمومية الأخرى) (يتبع)

Evolution des indicateurs de la formation professionnelle (Autres centres publics) (suite)

| Centre | منهم إناث Dont féminins | | عدد المتخرجين Nbre de diplômés | | منهم الإناث Dont féminin | | عدد المتكويين Nbre de formés | | المركز |
|---|--|-----------|-----------------------------------|-----------|-----------------------------|------------|---------------------------------|------------|-------------------------------|
| | 2024/2023 | 2023/2022 | 2024/2023 | 2023/2022 | 2024/2023 | 2023/2022 | 2024/2023 | 2023/2022 | |
| | Centre de la jeune fille rurale Mornag | 16 | 16 | 16 | 16 | 55 | 55 | 55 | |
| Centre de la jeune fille rurale mhamdia | 6 | 6 | 6 | 6 | 20 | 20 | 20 | 20 | مركز الفتاة الريفية بالمحمدية |
| Centre de menuiserie ébéniste mhghira | | | | | | | | | مركز النقش على الخشب بالمغيرة |
| Centre de la jeune fille rurale chbeda | 42 | 42 | 42 | 42 | 55 | 55 | 55 | 55 | مركز الفتاة الريفية بشبدة |
| TOTAL | 64 | 64 | 64 | 64 | 130 | 130 | 130 | 130 | المجموع |

Source : Les centres de formation professionnelle du governorat de

المصدر: مراكز التكوين المهني بولاية

تطور مؤشرات التكوين المهني حسب المتدخل

Evolution des indicateurs de la formation professionnelle selon l'intervenant

| Intervenant | طاقة الاستيعاب Capacité | | عدد المراكز Nbre de centre | | المتدخل |
|-----------------|----------------------------|-----------|-------------------------------|-----------|---------------------------------|
| | 2025/2024 | 2024/2023 | 2025/2024 | 2024/2023 | |
| ATFP | 5600 | 5600 | 7 | 7 | الوكالة التونسية للتكوين المهني |
| Centres publics | | | | | (المراكز العمومية) |
| Centres privés | 2800 | 2800 | 556 | 549 | المراكز الخاصة |
| TOTAL | 8400 | 8400 | 563 | 556 | المجموع |

Source : Direction régionale de la formation professionnelle et de l'emploi

المصدر : الإدارة الجهوية للتكوين المهني و التشغيل

تطور مؤشرات التكوين المهني حسب المتدخل (يتبع)

Evolution des indicateurs de la formation professionnelle selon l'intervenant (suite)

| Intervenant | منهم إناث Dont féminins | | عدد المتخرجين Nombre de diplômés | | منهم إناث Dont féminins | | عدد المتكويين Nombre de formés | | المتدخل |
|-----------------|----------------------------|-------------|-------------------------------------|-------------|----------------------------|-------------|-----------------------------------|-------------|---------------------------------|
| | 2025/2024 | 2024/2023 | 2025/2024 | 2024/2023 | 2025/2024 | 2024/2023 | 2025/2024 | 2024/2023 | |
| ATFP | 681 | 605 | 1887 | 1875 | 1211 | 1189 | 5407 | 5320 | الوكالة التونسية للتكوين المهني |
| Centres publics | | | | | | | | | المراكز العمومية |
| Centres privés | 607 | 590 | 1251 | 1236 | 705 | 692 | 1293 | 1285 | المراكز الخاصة |
| Total | 1253 | 1195 | 3241 | 3111 | 1912 | 1881 | 6892 | 6605 | مجموع الولاية |

Source : Direction régionale de la formation professionnelle et de l'emploi/centres de formation dans la région

المصدر : الإدارة الجهوية للتكوين المهني والتشغيل ومراكز التكوين العمومية بالجهة

التشغيل
Emploi

تطور طلبات وعروض الشغل لفائدة الإطار
Evolution des demandes et des offres d'emploi (catégorie cadres)

| DELEGATION | عروض الشغل Offres d'emploi | | طلبات إضافية للشغل (المسجلون الجدد) Demandes Additionnelles d'emploi (nouveaux inscrits) | | طلبات الشغل Demandes d'emploi | | | | المعتمدية |
|---------------|-------------------------------|-------------|--|-----------------|----------------------------------|-----------------|-----------------------|-----------------|-----------------|
| | 2024 | 2023 | 2024 | | 2024 | | 2023 | | |
| | | | منهم إناث dont fém | المجموع - Total | منهم إناث dont fém | المجموع - Total | منهم إناث dont fém | المجموع - Total | |
| Ben Arous | 112 | 278 | 177 | 294 | 571 | 852 | 1020 | 1745 | بن عروس |
| Médina Jedida | 29 | 38 | 115 | 174 | 519 | 720 | 715 | 1486 | المدينة الجديدة |
| Mourouj | 44 | 69 | 287 | 469 | 1052 | 1521 | 912 | 3021 | المروج |
| Hammam-Lif | 61 | 172 | 86 | 135 | 392 | 544 | 761 | 1503 | حمام الألف |
| Hammam-Chott | 38 | 153 | 84 | 132 | 341 | 504 | 1641 | 1138 | حمام الشط |
| Bou Mhel | 71 | 189 | 91 | 145 | 311 | 466 | 441 | 904 | بومهل البساتين |
| Ezzahra | 71 | 150 | 74 | 128 | 236 | 396 | 454 | 788 | الزهراء |
| Rades | 43 | 50 | 165 | 243 | 460 | 679 | 1667 | 1182 | رادس |
| Megrine | 133 | 220 | 59 | 97 | 193 | 304 | 532 | 647 | مقرين |
| M'hamdia | 30 | 86 | 127 | 183 | 560 | 781 | 713 | 3090 | المحمدية |
| Fouchana | 267 | 1083 | 212 | 306 | 983 | 1397 | 868 | 3938 | فوشانة |
| Mornag | 29 | 19 | 117 | 169 | 392 | 551 | 2124 | 1345 | مرناق |
| TOTAL | 928 | 2507 | 1594 | 2475 | 6010 | 8715 | 11848 | 20787 | المجموع |

BN* :

للفترة 2024 تم تجميعها من تقرير السنوي للظرف الاقتصادي في عنصر التشغيل والوارد علينا من قبل الإدارة الجهوية للتكوين

المصدر: الإدارة الجهوية للتكوين المهني والتشغيل

تطور طلبات وعروض الشغل لفائدة غير الإطارات
Evolution des demandes et des offres d'emploi (catégorie non cadres)

| DELEGATION | عروض الشغل Offres d'emploi | | طلبات إضافية للشغل (المسجلون الجدد) Demandes Additionnelles d'emploi (nouveaux inscrit) | | طلبات الشغل Demandes d'emploi | | | | المعتمدية |
|---------------|-------------------------------|-------------|--|--------------------|----------------------------------|--------------------|-----------------|--------------------|-----------------|
| | 2024 | 2023 | 2024 | | 2024 | | 2023 | | |
| | | | Total - المجموع | منهم إناث dont fém | Total - المجموع | منهم إناث dont fém | Total - المجموع | منهم إناث dont fém | |
| | | | | | | | | | |
| Ben Arous | 708 | 346 | 325 | 608 | 739 | 1244 | 405 | 889 | بن عروس |
| Médina Jedida | 86 | 37 | 224 | 416 | 640 | 1055 | 335 | 731 | المدينة الجديدة |
| Mourouj | 100 | 124 | 483 | 880 | 1110 | 1846 | 282 | 660 | المروج |
| Hamмам-Lif | 193 | 163 | 180 | 364 | 730 | 1149 | 546 | 939 | حمام الأنف |
| Hamمام-Chott | 202 | 173 | 151 | 294 | 485 | 809 | 330 | 609 | حمام الشط |
| Bou Mhel | 291 | 148 | 163 | 311 | 364 | 633 | 262 | 507 | بومهل البساتين |
| Ezzahra | 181 | 116 | 115 | 237 | 275 | 527 | 205 | 392 | الزهراء |
| Rades | 95 | 77 | 243 | 429 | 436 | 753 | 281 | 561 | رادس |
| Megrine | 470 | 431 | 91 | 194 | 214 | 385 | 104 | 235 | مقرين |
| M'hamdia | 95 | 63 | 286 | 536 | 1301 | 2417 | 1212 | 2547 | المحمدية |
| Fouchana | 1459 | 1705 | 409 | 790 | 1691 | 3096 | 1365 | 2915 | فوشانة |
| Mornag | 40 | 38 | 261 | 487 | 497 | 866 | 461 | 1304 | مرناق |
| TOTAL | 3920 | 3421 | 2931 | 5546 | 8482 | 14780 | 5788 | 12289 | المجموع |

Source : Direction régionale de la formation professionnelle et de l'emploi

المصدر: الإدارة الجهوية للتكوين المهني والتشغيل

الصحة
Santé

التجهيزات الصحية بالقطاع العام (الجزء الأول)

Equipements sanitaires dans le secteur public (partie 1)

| Délégation | عدد الأسرة Nombre de lits | | قاعات العمليات Salles d'opérations | | المستشفيات الجهوية و المحلية و الجامعية Hôpitaux Régionaux, de circonscription et universitaires | | المعتمدية |
|--------------------------|------------------------------|------------|---------------------------------------|-----------|---|----------|-----------------|
| | 2024 | 2023 | 2024 | 2023 | 2024 | 2023 | |
| Ben Arous | 204 | 176 | 10 | 10 | 1 | 1 | بن عروس |
| Médina Jedida | 189 | 171 | 2 | 2 | 1 | 1 | المدينة الجديدة |
| Mourouj | | | | | | | المروج |
| Hammam-Lif | | | | | | | حمام الأنف |
| Hammam-Chott | | | | | | | حمام الشط |
| Bou Mhel | | | | | | | بومهل البساتين |
| Ezzahra | | | | | | | الزهراء |
| Rades | | | | | | | رادس |
| Megrine | | | | | | | مقرين |
| M'hamdia | | | | | | | المحمدية |
| Fouchana | | | | | | | فوشانة |
| Mornag | | | | | | | مرناق |
| Total Gouvernorat | 393 | 347 | 12 | 12 | 2 | 2 | كامل الولاية |

Source: Direction Régionale de la santé de

المصدر : الإدارة الجهوية للصحة ب

التجهيزات الصحية بالقطاع العام (الجزء الثاني)

Equipements sanitaires dans le secteur public (partie 2)

| Délégation | عدد المخابر | | مراكز رعاية الأم والطفل | | مراكز الصحة الأساسية | | المعمدية |
|--------------------------|------------------------|----------|-------------------------|----------|--------------------------|-----------|---------------------|
| | Nombre de laboratoires | | | | Centres de santé de base | | |
| | 2024 | 2023 | 2024 | 2023 | 2024 | 2023 | |
| Ben Arous | 1 | 1 | 1 | 1 | 1 | 1 | بن عروس |
| Médina Jedida | 1 | 1 | | | 3 | 3 | المدينة الجديدة |
| Mourouj | 1 | 1 | 1 | 1 | 2 | 2 | المروج |
| Hammam-Lif | 1 | 1 | 1 | 1 | 2 | 2 | حمام الأنف |
| Hammam-Chott | | | | | 2 | 2 | حمام الشط |
| Bou Mhel | | | | | 3 | 3 | بومهل البساتين |
| Ezzahra | | | | | 2 | 2 | الزهراء |
| Rades | | | | | 4 | 4 | رادس |
| Megrine | | | | | 2 | 2 | مقرين |
| M'hamdia | 1 | 1 | | | 4 | 4 | المحمدية |
| Fouchana | 1 | 1 | | | 6 | 6 | فوشانة |
| Mornag | 1 | 1 | | | 15 | 15 | مرناق |
| Total Gouvernorat | 7 | 7 | 3 | 3 | 46 | 46 | كامل الولاية |

Source: Direction Régionale de la santé de

المصدر : الإدارة الجهوية للصحة ب

التجهيزات الصحية بالقطاع الخاص (الجزء الأول)
Equipements sanitaires dans le secteur privé (partie 1)

| Délégation | الصيدليات Pharmacies | | العيادات الخاصة Cabinets de libre pratique | | المصحات Cliniques | | المعتمدية |
|---------------|-------------------------|------------|---|------------|----------------------|----------|---------------------|
| | 2024 | 2023 | 2024 | 2023 | 2024 | 2023 | |
| Ben Arous | 13 | 12 | 73 | 45 | 0 | 0 | بن عروس |
| Médina Jedida | 13 | 13 | 31 | 37 | 0 | 0 | المدينة الجديدة |
| Mourouj | 28 | 27 | 108 | 126 | 1 | 1 | المروج |
| Hammam-Lif | 15 | 15 | 126 | 133 | 1 | 1 | حمام الأنف |
| Hammam-Chott | 6 | 6 | 17 | 20 | 0 | 0 | حمام الشط |
| Bou Mhel | 10 | 10 | 14 | 16 | 0 | 0 | بومهل البساتين |
| Ezzahra | 11 | 11 | 50 | 48 | 2 | 2 | الزهراء |
| Rades | 22 | 22 | 44 | 45 | 0 | 0 | رادس |
| Megrine | 9 | 9 | 72 | 79 | 2 | 2 | مقرين |
| M'hamdia | 12 | 12 | 17 | 18 | 0 | 0 | المحمدية |
| Fouchana | 17 | 17 | 33 | 34 | 0 | 0 | فوشانة |
| Mornag | 12 | 12 | 22 | 21 | 0 | 0 | مرناق |
| Total | 168 | 166 | 607 | 622 | 6 | 6 | كامل الولاية |

Source: Direction Régionale de la santé de

المصدر : الإدارة الجهوية للصحة ب

التجهيزات الصحية بالقطاع الخاص (الجزء الثاني)
Equipements sanitaires dans le secteur privé (partie 2)

| Délégation | محللات تمييز | | مراكز تصفية الدم | | عدد المخابر | | المعتمدية |
|---------------|--------------|-----------|-----------------------|----------|------------------------|-----------|---------------------|
| | Infirmieries | | Centres d'hémodialyse | | Nombre de laboratoires | | |
| | 2024 | 2023 | 2024 | 2023 | 2024 | 2023 | |
| Ben Arous | 13 | 18 | 1 | 1 | 3 | 3 | بن عروس |
| Médina Jedida | 8 | 9 | 1 | 1 | 3 | 3 | المدينة الجديدة |
| Mourouj | 12 | 12 | 2 | 2 | 7 | 6 | المروج |
| Hammam-Lif | 6 | 10 | 1 | 1 | 9 | 9 | حمام الأنف |
| Hammam-Chott | 2 | 2 | 0 | 0 | 2 | 2 | حمام الشط |
| Bou Mhel | 4 | 5 | 1 | 1 | 2 | 2 | بومهل البساتين |
| Ezzahra | 6 | 6 | 1 | 0 | 4 | 4 | الزهراء |
| Rades | 4 | 5 | 0 | | 6 | 6 | رادس |
| Megrine | 3 | 7 | 1 | 1 | 6 | 5 | مقرين |
| M'hamdia | 6 | 7 | 0 | | 2 | 2 | المحمدية |
| Fouchana | 3 | 5 | 1 | 1 | 3 | 3 | فوشانة |
| Mornag | 5 | 7 | 1 | 1 | 2 | 2 | مرناق |
| Total | 72 | 93 | 10 | 9 | 49 | 47 | كامل الولاية |

Source: Direction Régionale de la santé de

المصدر : الادارة الجهوية للصحة ب

الإطار الطبي بالقطاع العام
Le personnel médical dans le secteur public

| Délégation | صيدلة Pharmaciens | | طب الأسنان Dentistes | | اختصاص Spécialistes | | طب عام Généralistes | | المعمدية |
|---------------|----------------------|-----------|-------------------------|-----------|------------------------|-----------|------------------------|-----------|-----------------|
| | 2024 | 2023 | 2024 | 2023 | 2024 | 2023 | 2024 | 2023 | |
| Ben Arous | 6 | 5 | 0 | 0 | 47 | 43 | 4 | 4 | بن عروس |
| Médina Jedida | 4 | 3 | 0 | 1 | 47 | 44 | 26 | 23 | المدينة الجديدة |
| Mourouj | | | 4 | 4 | 1 | 1 | 5 | 5 | المروج |
| Hammam-Lif | | | 1 | 1 | 1 | 1 | 4 | 5 | حمام الأنف |
| Hammam-Chott | | | 2 | 3 | | | 6 | 6 | حمام الشط |
| Bou Mhel | | | 1 | 1 | | | 4 | 5 | بومهل البساتين |
| Ezzahra | | | 1 | 1 | | | 3 | 3 | الزهراء |
| Rades | 4 | 4 | 4 | 3 | | | 5 | 5 | رادس |
| Megrine | | | 2 | 1 | | | 4 | 4 | مقرين |
| M'hamdia | | | 2 | 2 | 1 | 1 | 5 | 5 | المحمدية |
| Fouchana | | | 2 | 2 | 2 | 2 | 7 | 8 | فوشانة |
| Mornag | | | 2 | 1 | 0 | 0 | 12 | 12 | مرناق |
| Total | 14 | 12 | 21 | 20 | 99 | 92 | 85 | 85 | كامل الولاية |

Source: Direction Régionale de la santé de

المصدر : الإدارة الجهوية للصحة ب

الإطار الطبي بالقطاع الخاص
Le personnel médical dans le secteur privé

| Délégation | صيادلة Pharmaciens | | طب الأسنان Dentistes | | اختصاص Spécialistes | | طب عام Généralistes | | المعتدية |
|---------------|-----------------------|------------|-------------------------|------------|------------------------|------------|------------------------|------------|-----------------|
| | 2024 | 2023 | 2024 | 2023 | 2024 | 2023 | 2024 | 2023 | |
| Ben Arous | 18 | 43 | 26 | 25 | 51 | 29 | 22 | 16 | بن عروس |
| Médina Jedida | 15 | 18 | 23 | 21 | 19 | 24 | 12 | 13 | المدينة الجديدة |
| Mourouj | 33 | 34 | 71 | 60 | 81 | 90 | 27 | 37 | المروج |
| Hamмам-Lif | 22 | 26 | 35 | 32 | 99 | 106 | 27 | 27 | حمام الأنف |
| Hamمام-Chott | 7 | 6 | 7 | 7 | 3 | 3 | 14 | 17 | حمام الشط |
| Bou Mhel | 12 | 16 | 13 | 11 | 4 | 3 | 10 | 13 | بومهل البساتين |
| Ezzahra | 14 | 19 | 26 | 20 | 32 | 27 | 18 | 21 | الزهراء |
| Rades | 26 | 29 | 26 | 23 | 25 | 19 | 19 | 26 | رادس |
| Megrine | 17 | 46 | 19 | 18 | 53 | 53 | 19 | 26 | مقرين |
| M'hamdia | 14 | 27 | 9 | 8 | 7 | 5 | 10 | 13 | المحمدية |
| Fouchana | 20 | 23 | 18 | 18 | 16 | 11 | 17 | 23 | فوشانة |
| Mornag | 14 | 14 | 13 | 11 | 8 | 6 | 14 | 15 | مرناق |
| Total | 212 | 301 | 286 | 254 | 398 | 376 | 209 | 247 | كامل الولاية |

Source: Direction Régionale de la santé

المصدر : الإدارة الجهوية للصحة

الإطار شبه الطبي بالقطاع العام
Le personnel paramédical dans le secteur public

| Délégation | مساعدو الصحة Auxiliaires | | المرضىون Infirmiers | | الفنيون السامون Techniciens supérieurs | | المعتدية |
|---------------|-----------------------------|-----------|------------------------|------------|---|------------|-----------------|
| | 2024 | 2023 | 2024 | 2023 | 2024 | 2023 | |
| Ben Arous | 41 | 34 | 272 | 274 | 242 | 245 | بن عروس |
| Médina Jedida | 44 | 42 | 227 | 193 | 158 | 132 | المدينة الجديدة |
| Mourouj | 2 | 1 | 28 | 29 | 16 | 15 | المروج |
| Hammam-Lif | 1 | 0 | 13 | 14 | 17 | 8 | حمام الأنف |
| Hammam-Chott | 0 | 1 | 13 | 12 | 5 | 5 | حمام الشط |
| Bou Mhel | 0 | 0 | 16 | 17 | 5 | 5 | بومهل البساتين |
| Ezzahra | 0 | 0 | 12 | 17 | 9 | 9 | الزهراء |
| Rades | 3 | 2 | 20 | 20 | 8 | 8 | رادس |
| Megrine | 1 | 1 | 14 | 13 | 3 | 3 | مقرين |
| M'hamdia | 1 | 1 | 28 | 27 | 12 | 12 | المحمدية |
| Fouchana | 3 | 3 | 32 | 30 | 14 | 14 | فوشانة |
| Mornag | 3 | 1 | 39 | 39 | 15 | 17 | مرناق |
| Total | 99 | 86 | 714 | 685 | 504 | 473 | كامل الولاية |

Source: Direction Régionale de la santé

المصدر : الإدارة الجهوية للصحة

الشباب والطفولة
Jeunesse et Enfance

الفضاءات الشبابية
Espaces de la jeunesse

| Délégation | نوادي الشباب الريفي | | maisons de jeunes دور الشباب | | | | المعمدية | | |
|--------------------------|-----------------------------|----------|------------------------------|-----------------|------------|-----------------|-----------|-----------|-----------------|
| | Clubs de la jeunesse rurale | | Adhérents المنخرطون | | | | | | |
| | 2024 | 2023 | 2024 | | 2023 | | | | |
| | | | منهم إناث | Total - المجموع | منهم إناث | Total - المجموع | | | |
| 2024 | 2023 | 2024 | 2023 | 2024 | 2023 | | | | |
| Ben Arous | | | 40 | 100 | 45 | 125 | 1 | 1 | بن عروس |
| Médina Jedida | | | 78 | 147 | 20 | 39 | 1 | 1 | المدينة الجديدة |
| Mourouj | | | 71 | 115 | 0 | 0 | 1 | 1 | المروج |
| Hammam-Lif | | | 59 | 100 | 7 | 14 | 1 | 1 | حمام الأنف |
| Hammam-Chott | | | | | | | | | حمام الشط |
| Bou Mhel | | | 61 | 105 | 32 | 59 | 1 | 1 | بومهل البساتين |
| Ezzahra | | | 60 | 156 | 19 | 35 | 1 | 1 | الزهراء |
| Rades | | | 180 | 356 | 292 | 492 | 1 | 1 | رادس |
| Megrine | | | 86 | 153 | 48 | 82 | 3 | 3 | مقرين |
| M'hamdia | 2 | 2 | 22 | 76 | 89 | 176 | 1 | 1 | المحمدية |
| Fouchana | | | 70 | 150 | 75 | 164 | 1 | 1 | فوشانة |
| Mornag | 3 | 3 | 116 | 382 | 106 | 415 | 3 | 3 | مرناق |
| Total Gouvernorat | 5 | 5 | 843 | 1840 | 733 | 1601 | 15 | 15 | كامل الولاية |

Source: Direction régionale de la jeunesse, du sport et de l'éducation physique

المصدر : الإدارة الجهوية للشباب والرياضة والتربية البدنية

فضاءات الطفولة
Espaces de l'enfance

| Délégation | محاضن مدرسية CRECHES SCOLAIRES | المحاضن الخاصة Crèches privées | | رياض الأطفال (عمومي وخاص) Jardins d'enfants (Pub+Privés) | | نوادي الأطفال (عمومي و خاص) Clubs d'enfants (Pub+Privés) | | المعتمدية |
|--------------------------|--------------------------------------|-----------------------------------|-----------|---|------------|---|-----------|---------------------|
| | 2024 | 2024 | 2023 | 2024 | 2023 | 2024 | 2023 | |
| Ben Arous | 8 | 0 | | 15 | 14 | 3 | 2 | بن عروس |
| Médina Jedida | 9 | 3 | 6 | 60 | 25 | 1 | 2 | المدينة الجديدة |
| Mourouj | 15 | 0 | 14 | 22 | 68 | 1 | 1 | المروج |
| Hammam-Lif | 20 | 3 | | 20 | 23 | 0 | 0 | حمام الأتف |
| Hammam-Chott | 25 | 2 | 2 | 30 | 24 | 0 | 0 | حمام الشط |
| Bou Mhel | 23 | 3 | 5 | 19 | 29 | 0 | 0 | بومهل البساتين |
| Ezzahra | 18 | 3 | 6 | 18 | 22 | 0 | 1 | الزهراء |
| Rades | 11 | 0 | 4 | 19 | 31 | 0 | 1 | رادس |
| Megrine | 22 | 0 | 3 | 22 | 22 | 3 | 3 | مقرين |
| M'hamdia | 35 | 1 | 1 | 35 | 21 | 1 | 1 | المحمدية |
| Fouchana | 26 | 1 | 5 | 17 | 41 | 1 | 1 | فوشانة |
| Mornag | 33 | 1 | 2 | 20 | 20 | 1 | 1 | مرناق |
| Total Gouvernorat | 245 | 17 | 48 | 297 | 340 | 11 | 13 | كامل الولاية |

Source: Direction régionale de la jeunesse, du sport et de l'éducation physique de

المصدر : مصلحة الطفولة ب

الفضاءات الرياضية
Espaces sportifs

| Délégation | الملاعب الرياضية الخاصة | | الملاعب الرياضية العمومية | | القاعات الرياضية الخاصة | | القاعات الرياضية العمومية | | المعتمدة |
|--------------------------|--------------------------|----------|---------------------------|-----------|-------------------------|------------|---------------------------|-----------|---------------------|
| | Terrains de sport privés | | Terrains de sport publics | | Salles de sport privées | | Salles de sport publiques | | |
| | 2024 | 2023 | 2024 | 2023 | 2024 | 2023 | 2024 | 2023 | |
| Ben Arous | | | 2 | 2 | 8 | 8 | 1 | 1 | بن عروس |
| Médina Jedida | | | 0 | 0 | 11 | 10 | 0 | 0 | المدينة الجديدة |
| Mourouj | | | 1 | 1 | 24 | 22 | 0 | 0 | المروج |
| Hammam-Lif | | | 8 | 8 | 8 | 8 | 2 | 2 | حمام الأتف |
| Hammam-Chott | | | 1 | 1 | 6 | 6 | 1 | 1 | حمام الشط |
| Bou Mhel | | | 2 | 2 | 17 | 13 | 2 | 2 | يومهل البساتين |
| Ezzahra | | | 2 | 2 | 10 | 9 | 2 | 2 | الزهراء |
| Rades | | | 3 | 3 | 13 | 12 | 3 | 3 | رادس |
| Megrine | | | 4 | 4 | 11 | 10 | 2 | 2 | مقرين |
| M'hamdia | | | 1 | 1 | 18 | 17 | 2 | 1 | المحمدية |
| Fouchana | | 5 | 1 | 1 | 31 | 29 | 1 | 1 | فوشانة |
| Mornag | | | 2 | 2 | 13 | 11 | 1 | 1 | مرناق |
| Total Gouvernorat | | 5 | 27 | 27 | 170 | 155 | 17 | 16 | كامل الولاية |

Source : Commissariat Régional de la jeunesse et du sport

المصدر : المندوبية الجهوية للشباب و الرياضة ب

الجمعيات الرياضية المدنية
Associations sportives civiles

| Délégation | Associations sportives civiles الجمعيات الرياضية المدنية | | | | المعتمدية |
|--------------------------|--|-------------|--------------|-----------|-----------------|
| | Licenciés المجازون | | Nombre العدد | | |
| | 2024 | 2023 | 2024 | 2023 | |
| Ben Arous | 990 | 984 | 13 | 12 | بن عروس |
| Médina Jedida | 80 | 80 | 1 | 1 | المدينة الجديدة |
| Mourouj | 660 | 645 | 8 | 8 | المروج |
| Hamмам-Lif | 686 | 892 | 7 | 6 | حمام الأنف |
| Hamمام-Chott | 1460 | 687 | 8 | 8 | حمام الشط |
| Bou Mhel | 633 | 752 | 3 | 3 | بومهل البساتين |
| Ezzahra | 685 | 1305 | 7 | 7 | الزهراء |
| Rades | 1154 | 1767 | 16 | 16 | رادس |
| Megrine | 1684 | 1427 | 9 | 9 | مقرين |
| M'hamdia | 432 | 475 | 5 | 5 | المحمدية |
| Fouchana | 533 | 229 | 4 | 4 | فوشانة |
| Mornag | 323 | 322 | 6 | 5 | مرناق |
| Total Gouvernorat | 9320 | 9565 | 87 | 84 | كامل الولاية |

Source : Commissariat Régional de la jeunesse et du sport

المصدر : المندوبية الجهوية للشباب و الرياضة

الثقافة
Culture

Espaces culturels الفضاءات الثقافية

| Délégation | المهرجانات Festivals | | المسارح Théâtres | | دور الثقافة Maisons de culture | | المكتبات العمومية Bibliothèques | | المعتمدية |
|---------------|-------------------------|-----------|---------------------|----------|-----------------------------------|----------|------------------------------------|-----------|-----------------|
| | 2024 | 2023 | 2024 | 2023 | 2024 | 2023 | 2024 | 2023 | |
| | Ben Arous | 2 | 2 | 1 | 1 | 1 | 1 | 2 | |
| Médina Jedida | 1 | 1 | | | | | 1 | 1 | المدينة الجديدة |
| Mourouj | 1 | 1 | | | 1 | 1 | 2 | 2 | المروج |
| Hamмам-Lif | 1 | 1 | 1 | 1 | 1 | 1 | 2 | 2 | حمام الأنف |
| Hamمام-Chott | 1 | | | | 1 | 1 | 1 | 1 | حمام الشط |
| Bou Mhel | 1 | | | | | | 1 | 1 | بومهل البساتين |
| Ezzahra | | 1 | 1 | 1 | 1 | 1 | 2 | 2 | الزهراء |
| Rades | 1 | 1 | 1 | 1 | | | 1 | 1 | رادس |
| Megrine | 1 | 1 | 1 | 1 | 1 | 1 | 2 | 2 | مقرين |
| M'hamdia | 1 | 1 | | | 1 | 1 | 1 | 1 | المحمدية |
| Fouchana | 1 | 1 | | | | | 1 | 1 | فوشانة |
| Mornag | 2 | 2 | 1 | 1 | 2 | 2 | 3 | 3 | مرناق |
| Total | 13 | 12 | 6 | 6 | 9 | 9 | 19 | 19 | المجموع |

Source : Commissariat Régional de la culture et de la sauvegarde du patrimoine de

المتاحف والمعالم الأثرية (2024)
Musées et Sites Archéologiques (2024)

| Délégation | Monuments et Sites Archéologiques المعالم الأثرية | | Musées المتاحف | | المعمدية |
|-------------------|--|--------|-------------------|--------|--------------|
| | عدد الزائرين | المعلم | عدد الزائرين | المتحف | |
| | 2024 | 2023 | 2024 | 2023 | |
| Mornag | موقع اوذنة الاثري | | | | مرناق |
| Total Gouvernorat | | | | | كامل الولاية |

Source: Commissariat régional de la culture/

المصدر : المندوبية الجهوية للثقافة

الشؤون الدينية
Affaires religieuses

الشؤون الدينية - قطاع الكتاتيب
Affaires religieuses_Ecoles coraniques

Année:2024

السنة 2024

| Délégation | عدد الأطفال Nombre d'enfants | | | | عدد المؤدبين Nbre de Muddebs | | عدد الكتاتيب Nbred'écoles coraniques | المعتمدية |
|---------------|---------------------------------|------------------|-----------------------|------------------|---------------------------------|------------------|--|-----------------|
| | 5ans سنوات5 | | 4ans سنوات4 | | | | | |
| | منهم إناث dont fém | المجموع Total | منهم إناث dont fém | المجموع Total | منهم إناث dont fém | المجموع Total | | |
| Ben Arous | 36 | 76 | 48 | 79 | 2 | 4 | 4 | بن عروس |
| Médina Jedida | 68 | 104 | 75 | 118 | 3 | 9 | 10 | المدينة الجديدة |
| Mourouj | 72 | 112 | 106 | 136 | 8 | 13 | 14 | المروج |
| Hammam-Lif | 92 | 124 | 82 | 128 | 4 | 7 | 8 | حمام الألف |
| Hammam-Chott | 62 | 126 | 71 | 119 | 1 | 5 | 5 | حمام الشط |
| Bou Mhel | 73 | 108 | 78 | 122 | 5 | 8 | 9 | بومهل البساتين |
| Ezzahra | 52 | 94 | 36 | 68 | 6 | 8 | 9 | الزهراء |
| Rades | 128 | 226 | 110 | 218 | 8 | 14 | 15 | رادس |
| Megrine | 44 | 78 | 34 | 62 | 1 | 3 | 5 | مقرين |
| M'hamdia | 164 | 276 | 165 | 268 | 10 | 14 | 15 | المحمدية |
| Fouchana | 236 | 438 | 210 | 376 | 10 | 17 | 18 | فوشانة |
| Mornag | 132 | 268 | 128 | 228 | 7 | 14 | 15 | مرناق |
| Total | 1159 | 2030 | 1143 | 1922 | 65 | 116 | 127 | المجموع |

الشؤون الدينية - المعالم الدينية
Affaires religieuses - Monuments

Année 2024

سنة 2024

| Délégation | Personnels الإطارات الدينية | | | | | | Monuments المعالم الدينية religieuses | | المعتدية |
|---------------|-----------------------------|---------------|-----------------------------------|---------------------------|------------------------------|-----------------------------------|--|--------------------|-----------------|
| | Prédicateurs الوعاظ | | عدد القائمين على Autres الشؤون | عدد المؤذنين Mouadhins | عدد أئمة الخمس Imam Khoms | عدد الأئمة الخطباء Imam Khatib | المساجد Mosquées | الجموع Mosquées | |
| | dont منهم إناث fém | Total المجموع | | | | | | | |
| Ben Arous | 1 | 1 | 7 | 6 | 7 | 7 | 0 | 7 | بن عروس |
| Médina Jedida | 0 | 1 | 9 | 9 | 10 | 11 | 2 | 11 | المدينة الجديدة |
| Mourouj | 1 | 2 | 15 | 15 | 18 | 16 | 1 | 18 | المروج |
| Hamam-Lif | 1 | 2 | 13 | 14 | 14 | 13 | 3 | 14 | حمام الألف |
| Hamam-Chott | 1 | 1 | 5 | 4 | 5 | 5 | 0 | 5 | حمام الشط |
| Bou Mhel | 1 | 1 | 9 | 5 | 10 | 10 | 0 | 10 | بومهل البساتين |
| Ezzahra | 1 | 1 | 7 | 6 | 9 | 8 | 1 | 8 | الزهراء |
| Rades | 1 | 2 | 11 | 10 | 14 | 12 | 0 | 14 | رادس |
| Megrine | 1 | 1 | 5 | 6 | 7 | 6 | 0 | 7 | مقرين |
| M'hamdia | 1 | 2 | 14 | 13 | 18 | 18 | 1 | 18 | المحمدية |
| Fouchana | 3 | 3 | 18 | 15 | 20 | 20 | 2 | 21 | فوشانة |
| Mornag | 1 | 3 | 27 | 21 | 27 | 26 | 6 | 31 | مرناق |
| Total | 13 | 20 | 140 | 124 | 159 | 152 | 16 | 164 | المجموع |

القطاعات المنتجة
Secteurs Productifs

الفلاحة
Agriculture

تطور استغلال البحيرات الجبلية
Evolution de l'exploitation des Lacs Collinaires

| DELEGATION | الكمية المستغلة | | المخزون إلى آخر السنة (ألف متر مكعب) | | طاقة الخزن (ألف متر مكعب) | | عدد البحيرات | | المعتمدية |
|---------------|-----------------|------|--------------------------------------|------------|----------------------------------|------------|--------------|-----------|-----------------|
| | Exploitation | | Reserve (mille m3) | | Capacité de rétention (mille m3) | | Nbre de lacs | | |
| | 2024 | 2023 | 2024 | 2023 | 2024 | 2023 | 2024 | 2023 | |
| Ben Arous | | | | | | | | | بن عروس |
| Médina Jedida | | | | | | | | | المدينة الجديدة |
| Mourouj | | | | | | | | | المروج |
| Hamam-Lif | | | | | | | | | حمام الأنف |
| Hamam-Chott | | | | | | | | | حمام الشط |
| Bou Mhel | | | 2 | 2 | 30 | 30 | 2 | 2 | بومهل البساتين |
| Ezzahra | | | | | | | | | الزهاء |
| Rades | | | | | | | | | رادس |
| Megrine | | | | | | | | | مقرين |
| M'hamdia | | | 15 | 15 | 40 | 40 | 2 | 2 | المحمدية |
| Fouchana | | | 10 | 10 | 20 | 20 | 1 | 1 | فوشانة |
| Mornag | | | 296 | 296 | 594 | 594 | 22 | 22 | مرناق |
| TOTAL | | | 323 | 323 | 684 | 684 | 27 | 27 | المجموع |

Source : Commissariat Régional au Développement Agricole

المصدر: المندوبية الجهوية للتنمية الفلاحية

تطور استغلال السدود الكبرى و السدود الجبلية
Evolution de l'exploitation des grands barrages et des barrages collinaires

| DELEGATION | الكمية المستغلة | | الكمية المخزنة (ألف متر مكعب) | | طاقة الخزن (ألف متر مكعب) | | عدد السدود و السدود الجبلية | | المعمدية |
|---------------|-----------------|----------|-------------------------------|------------|----------------------------------|--------------|--|----------|-----------------|
| | Exploitation | | Reserve (mille m3) | | Capacité de rétention (mille m3) | | Nbre de barrages et barrages collinaires | | |
| | 2024 | 2023 | 2024 | 2023 | 2024 | 2023 | 2024 | 2023 | |
| Ben Arous | | | | | | | | | بن عروس |
| Médina Jedida | | | | | | | | | المدينة الجديدة |
| Mourouj | | | | | | | | | المروج |
| Hammam-Lif | | | | | | | | | حمام الأنف |
| Hammam-Chott | | | | | | | | | حمام الشط |
| Bou Mhel | | | | | | | | | يومهل البساتين |
| Ezzahra | | | | | | | | | الزهراء |
| Rades | | | | | | | | | رادس |
| Megrine | | | | | | | | | مقرين |
| M'hamdia | | | | | | | | | المحمدية |
| Fouchana | | | | | | | | | فوشانة |
| Mornag | 0 | 0 | 2506 | 616 | 15380 | 15380 | 6 | 6 | مرناق |
| TOTAL | 0 | 0 | 2506 | 616 | 15380 | 15380 | 6 | 6 | المجموع |

Source : Commissariat Régional au Développement Agricole

تطور الموارد المائية حسب المائدة السطحية

Evolution des ressources hydriques par nappe phréatique

| Nom de nappe | الاستغلال (م.م3) | | الموارد (م.م3) | | عدد الآبار | | اسم المائدة |
|-----------------|--------------------|---------------|------------------|--------------|---------------|-------------|---------------------|
| | Exploitation (Mm3) | | Ressources (Mm3) | | Nbre de puits | | |
| | 2024 | 2023 | 2024 | 2023 | 2024 | 2023 | |
| Plaine Mornag | 13.774 | 13.774 | 6.96 | 6.96 | 1340 | 1340 | ترسبات سهل مرناق |
| Oligocène | 3.26 | 3.26 | 2.19 | 2.19 | 267 | 267 | حث الأوليقوسان |
| Calcite | 0.115 | 0.115 | 0.88 | 0.88 | 6 | 6 | الكلس |
| Sijoume-Manouba | 0.68 | 0.68 | 1.1 | 1.1 | 102 | 102 | منوبة-السيجومي |
| Borj Cedria | 0.12 | 0.12 | 1.5 | 1.5 | 48 | 48 | الساحل -برج السدرية |
| TOTAL | 17.949 | 17.949 | 12.63 | 12.63 | 1763 | 1763 | المجموع |

Source : Commissariat Régional au Développement Agricole

المصدر : المندوبية الجهوية للتنمية الفلاحية

تطور الموارد المائية حسب المائدة العميقة
Evolution des ressources hydriques par nappe profonde

| Nom de la nappe | الاستغلال (م.م3) | | الموارد (م م 3) | | عدد الآبار | | اسم المائدة |
|-----------------|--------------------|--------------|-------------------|-----------|---------------|------------|------------------|
| | Exploitation (Mm3) | | Ressources (Mm3) | | Nbre de puits | | |
| | 2024 | 2023 | 2024 | 2023 | 2024 | 2023 | |
| Plaine mornag | 15.95 | 15.88 | 17.4 | 17.4 | 434 | 432 | ترسبات سهل مرناق |
| Oligocène | 15.59 | 15.59 | 7.3 | 7.3 | 397 | 397 | حش الأوليقوسان |
| Calcite | 1.13 | 1.1 | 4.3 | 4.3 | 31 | 30 | كلس |
| Total | 32.67 | 32.57 | 29 | 29 | 862 | 859 | المجموع |

Source : Commissariat Régional au Développement Agricole

المصدر: المندوبية الجهوية للتنمية الفلاحية

تطور مساحة الأراضي الفلاحية حسب المؤهلات

Evolution de superficie des Terres Agricoles selon la vocation

Unité : ha

الوحدة : هك

| DELEGATION | الغابات و المراعي Forêts et parcours | | أراضي غير صالحة للزراعة Terres non labourables | | الأراضي المحترثة Terres agricoles | | المعمدية |
|---------------|---|--------------|---|--------------|--------------------------------------|--------------|-----------------|
| | 2024 | 2023 | 2024 | 2023 | 2024 | 2023 | |
| Ben Arous | 50 | 50 | 640 | 640 | | | بن عروس |
| Médina Jedida | | | 810 | 810 | 50 | 50 | المدينة الجديدة |
| Mourouj | 45 | 45 | 1180 | 1180 | | | المروج |
| Hammam-Lif | 1900 | 1900 | 230 | 230 | | | حمام الأنف |
| Hammam-Chott | 1000 | 1000 | 700 | 700 | 400 | 400 | حمام الشط |
| Bou Mhel | 790 | 790 | 500 | 500 | 1000 | 1000 | بومهل البساتين |
| Ezzahra | | | 530 | 530 | | | الزهراء |
| Rades | 200 | 200 | 1620 | 1620 | | | رادس |
| Megrine | | | 950 | 950 | | | مقرين |
| M'hamdia | 300 | 300 | 1020 | 1020 | 10500 | 10500 | المحمدية |
| Fouchana | 15 | 15 | 1590 | 1590 | 4150 | 4150 | فوشانة |
| Mornag | 15700 | 15700 | 1230 | 1230 | 19900 | 19900 | مرناق |
| TOTAL | 20000 | 20000 | 11000 | 11000 | 36000 | 36000 | المجموع |

Source : Commissariat Régional au Développement Agricole

المصدر: المندوبية الجهوية للتنمية الفلاحية

تطور المساحات السقوية العمومية حسب المعتمدية
Evolution des Périmètres Publics Irrigués selon la Délégation

Unité : Ha

الوحدة: هك

| DELEGATION | المساحات المستغلة Superficies exploitées | | المساحات المروية Superficies irriguées | | المساحات القابلة للري Superficies irrigables | | المعتمدية |
|---------------|---|-------------|---|------|---|-------------|-----------------|
| | 2024 | 2023 | 2024 | 2023 | 2024 | 2023 | |
| Ben Arous | | | | | | | بن عروس |
| Médina Jedida | | | | | | | المدينة الجديدة |
| Mourouj | | | | | | | المروج |
| Hammam-Lif | | | | | | | حمام الأنف |
| Hammam-Chott | | | | | | | حمام الشط |
| Bou Mhel | 182 | 182 | | | 202 | 202 | بومهل البساتين |
| Ezzahra | | | | | | | الزهراء |
| Rades | | | | | | | رادس |
| Megrine | | | | | | | مقرين |
| M'hamdia | 189 | 189 | | | 210 | 210 | المحمدية |
| Fouchana | 31 | 31 | | | 35 | 35 | فوشانة |
| Mornag | 6853 | 6853 | | | 7615 | 7615 | مرناق |
| TOTAL | 7073 | 7073 | | | 7860 | 7860 | المجموع |

Source : Commissariat Régional au Développement Agricole

المصدر: المندوبية الجهوية للتنمية الفلاحية

تطور المساحات السقوية الخاصة حسب المعتمدية
Evolution des Périmètres Irrigués Privés selon la Délégation

Unité : Ha

الوحدة : هكتار

| DELEGATION | المساحات المستقلة Superficies exploitées | | المساحات المروية Superficies irriguées | | المساحات القابلة للري Superficies irrigables | | المعتمدية |
|---------------|---|------|---|------|---|-------------|-----------------|
| | 2024 | 2023 | 2024 | 2023 | 2024 | 2023 | |
| Ben Arous | | | | | | | بن عروس |
| Médina Jedida | | | | | | | المدينة الجديدة |
| Mourouj | | | | | | | المروج |
| Hamam-Lif | | | | | | | حمام الأنف |
| Hamam-Chott | | | | | | | حمام الشط |
| Bou Mhel | | | | | | 300 | يومهل البساتين |
| Ezzahra | | | | | | | الزهراء |
| Rades | | | | | | | رادس |
| Megrine | | | | | | | مقرين |
| M'hamdia | | | | | | 1170 | المحمدية |
| Fouchana | | | | | | 1360 | فوشانة |
| Mornag | | | | | | 1740 | مرناق |
| TOTAL | | | | | | 4570 | المجموع |

Source : Commissariat Régional au Développement Agricole

المصدر : المندوبية الجهوية للتنمية الفلاحية

تطور المساحات المزروعة حسب الاستغلال (هك)

Evolution de la superficie agricole selon l'exploitation (Ha)

| DELEGATION | أشجار مثمرة | | زراعات صناعية | | الخضروات | | المعتدية |
|---------------|---------------|-------------|------------------------|------------|------------|------------|-----------------|
| | Arboriculture | | Cultures Industrielles | | Maraîchage | | |
| | 2024 | 2023 | 2024 | 2023 | 2024 | 2023 | |
| Ben Arous | | | | | | | بن عروس |
| Médina Jedida | | | | | | | المدينة الجديدة |
| Mourouj | | | | | | | المروج |
| Hamмам-Lif | | | | | | | حمام الأنف |
| Hamمام-Chott | | | | | | | حمام الشط |
| Bou Mhel | 210 | 210 | | | 68 | 70 | بومهل البساتين |
| Ezzahra | | | | | | | الزهراء |
| Rades | | | | | | | رادس |
| Megrine | | | | | | | مقرين |
| M'hamdia | 205 | 205 | 160 | 209 | 15 | 30 | المحمدية |
| Fouchana | 280 | 280 | | 100 | 111 | 110 | فوشانة |
| Mornag | 6459 | 6565 | 50 | 10 | 259 | 143 | مرتاق |
| TOTAL | 7154 | 7260 | 210 | 319 | 453 | 353 | المجموع |

Source : Commissariat Régional au Développement Agricole

المصدر : المندوبية الجهوية للتنمية الفلاحية

تطور المساحات المزروعة حسب الاستغلال (هك) (يتبع)
Evolution de la superficie agricole selon l'exploitation (Ha) (suite)

| DELEGATION | زيتون Olives | | الأعلاف Fourrages | | بقول Légumineuses | | الحبوب Céréaliculture | | المعمدية |
|---------------|-----------------|-------------|----------------------|-------------|----------------------|------------|--------------------------|-------------|-----------------|
| | 2024 | 2023 | 2024 | 2023 | 2024 | 2023 | 2024 | 2023 | |
| Ben Arous | | | | | | | | | بن عروس |
| Médina Jedida | | | | | | | | | المدينة الجديدة |
| Mourouj | | | | | | | | | المروج |
| Hamam-Lif | | | | | | | | | حمام الأنف |
| Hamam-Chott | | | | | | | 50 | | حمام الشط |
| Bou Mhel | 135 | 145 | | | | | | | بومهل البساتين |
| Ezzahra | | | | | | | | | الزهراء |
| Rades | | | | | | | | | رادس |
| Megrine | | | | | | | | | مقرين |
| M'hamdia | 625 | 623 | 2586 | 3000 | 200 | 145 | 4536 | 3562 | المحمدية |
| Fouchana | 515 | 516 | 1000 | 1000 | 20 | | 670 | 547 | فوشانة |
| Mornag | 6329 | 6319 | 1154 | 2061 | 25 | 32 | 2315.5 | 3650 | مرناق |
| TOTAL | 7604 | 7603 | 4740 | 6061 | 245 | 177 | 7572 | 7759 | المجموع |

Source : Commissariat Régional au Développement Agricole

المصدر: المندوبية الجهوية للتنمية الفلاحية

تطور الإنتاج النباتي حسب الصنف (طن)
Evolution de la Production Végétale selon l'Espèce (tonne)

| DELEGATION | أشجار مثمرة Arboriculture | | زراعات صناعية Cultures Industrielles | | الخضروات Maraîchage | | المعمدية |
|---------------|------------------------------|---------------|---|----------|------------------------|-------------|-----------------|
| | 2024 | 2023 | 2024 | 2023 | 2024 | 2023 | |
| Ben Arous | | | | | | | بن عروس |
| Médina Jedida | | | | | | | المدينة الجديدة |
| Mourouj | | | | | | | المروج |
| Hammam-Lif | | | | | | | حمام الأتف |
| Hammam-Chott | | | | | | | حمام الشط |
| Bou Mhel | 2800 | 2700 | | | 1700 | 1890 | بومهل البساتين |
| Ezzahra | | | | | | | الزهراء |
| Rades | | | | | | | رادس |
| Megrine | | | | | | | مقرين |
| M'hamdia | 4800 | 3800 | 160 | 0 | 450 | 820 | المحمدية |
| Fouchana | 6000 | 5000 | | | 2999 | 2990 | فوشانة |
| Mornag | 115234 | 90379 | 50 | | 7308 | 3947 | مرناق |
| TOTAL | 128834 | 101879 | 210 | 0 | 12457 | 9647 | المجموع |

Source : Commissariat Régional au Développement Agricole

المصدر: المندوبية الجهوية للتنمية الفلاحية

تطور الإنتاج النباتي حسب الصنف (طن)
Evolution de la Production Végétale selon l'Espèce (tonne)

| DELEGATION | زيتون Olives | | الأعلاف Fourrages | | بقول(جافة وخضراء) Légumineuses | | الحبوب Céréaliculture | | المعتمدية |
|---------------|-----------------|-------------|----------------------|-------------|-----------------------------------|----------|--------------------------|----------|-----------------|
| | 2024 | 2023 | 2024 | 2023 | 2024 | 2023 | 2024 | 2023 | |
| Ben Arous | | | | | | | | | بن عروس |
| Médina Jedida | | | | | | | | | المدينة الجديدة |
| Mourouj | | | | | | | | | المرج |
| Hammam-Lif | | | | | | | | | حمام الأنف |
| Hammam-Chott | | | | | | | 77 | | حمام الشط |
| Bou Mhel | 144 | 152 | | | | | | | بومهل البساتين |
| Ezzahra | | | | | | | | | الزهران |
| Rades | | | | | | | | | رادس |
| Megrine | | | | | | | | | مقرين |
| M'hamdia | 681 | 373 | 15429 | 67.5 | 220 | 0 | 7848.7 | 0 | المحمدية |
| Fouchana | 725 | 565 | 4500 | | 26 | | 1049 | 0 | فوشانة |
| Mornag | 8250 | 8110 | 7125 | 1665 | 37 | 0 | 3565.15 | 7.6 | مرناق |
| TOTAL | 9800 | 9200 | 27054 | 1733 | 283 | 0 | 12540 | 8 | المجموع |

Source : Commissariat Régional au Développement Agricole

المصدر: المندوبية الجهوية للتنمية الفلاحية

تطور تربية الماشية حسب الصنف (أنثى منتجة)
Evolution du Cheptel selon l'Espèce (femelle productive)

| DELEGATION | Camélidés | الإبل | Caprins | ماعز | Ovins | أغنام | Bovins | أبقار | المعتمدية |
|---------------|-----------|----------|-------------|-------------|--------------|--------------|-------------|-------------|-----------------|
| | 2024 | 2023 | 2024 | 2023 | 2024 | 2023 | 2024 | 2023 | |
| Ben Arous | | | 22 | | 124 | | 88 | | بن عروس |
| Médina Jedida | | | 100 | 72 | 962 | 598 | 57 | 90 | المدينة الجديدة |
| Mourouj | | | 795 | 564 | 2963 | 2545 | 238 | 200 | المروج |
| Hammam-Lif | | | 67 | 102 | 260 | 490 | 0 | 0 | حمام الأنف |
| Hammam-Chott | | | 752 | 253 | 2545 | 1083 | 290 | 141 | حمام الشط |
| Bou Mhel | | | 195 | 166 | 2005 | 2112 | 245 | 228 | بومهل البساتين |
| Ezzahra | | | 235 | 193 | 1508 | 1065 | 28 | 39 | الزهراء |
| Rades | | | 96 | 93 | 441 | 371 | 70 | 69 | رادس |
| Megrine | | | 160 | 108 | 270 | 350 | | 0 | مقرين |
| M'hamdia | | | 1444 | 928 | 24618 | 19479 | 1161 | 818 | المحمدية |
| Fouchana | | | 982 | 482 | 6082 | 5010 | 313 | 112 | فوشانة |
| Mornag | | | 3774 | 3163 | 26797 | 31087 | 2710 | 3062 | مرناق |
| TOTAL | 0 | 0 | 8622 | 6124 | 68575 | 64190 | 5200 | 4759 | المجموع |

Source : Commissariat Régional au Développement Agricole

المصدر: المندوبية الجهوية للتنمية الفلاحية

تطور تربية الماشية الصغرى
Evolution du petit élevage

| DELEGATION | أجباح نحل (جيج) | | أرانب (أمهات) | | دواجن (ألف وحدة) | | المعمدية |
|---------------|-----------------|-------------|---------------|------------|------------------|-------------|-----------------|
| | 2024 | 2023 | 2024 | 2023 | 2024 | 2023 | |
| Ben Arous | | | | | | | بن عروس |
| Médina Jedida | | | | | | | المدينة الجديدة |
| Mourouj | | | | | | | المروج |
| Hammam-Lif | 350 | 10 | | | | | حمام الأنف |
| Hammam-Chott | 1080 | 240 | | | | | حمام الشط |
| Bou Mhel | 20 | 10 | | | 566 | 565 | بومهل البساتين |
| Ezzahra | | | | | | | الزهراء |
| Rades | | | 10 | | | | رادس |
| Megrine | | | | | | | مقرين |
| M'hamdia | 250 | 270 | | | | | المحمدية |
| Fouchana | | | 80 | 27 | | | فوشانة |
| Mornag | 800 | 1865 | 203 | 221 | 2396 | 2994 | مرناق |
| TOTAL | 2500 | 2395 | 293 | 248 | 2962 | 3559 | المجموع |

Source : Commissariat Régional au Développement Agricole

المصدر : المندوبية الجهوية للتنمية الفلاحية

تطور الإنتاج الحيواني حسب الصنف (طن)
Evolution de la Production Animale selon l'Espèce (tonne)

| DELEGATION | حليب (1000 لتر) Lait(1000L) | | لحوم بيضاء Viandes blanches | | لحوم حمراء Viandes rouges | | المعمدية |
|---------------|--------------------------------|--------------|--------------------------------|--------------|------------------------------|-------------|-----------------|
| | 2024 | 2023 | 2024 | 2023 | 2024 | 2023 | |
| Ben Arous | | | | | | | بن عروس |
| Médina Jedida | 1680 | 1585 | | | 108 | 120 | المدينة الجديدة |
| Mourouj | 320 | 260 | | | 32 | 45 | المروج |
| Hammam-Lif | 115 | 95 | | | | | حمام الأنف |
| Hammam-Chott | 1015 | 810 | | | 76 | 95 | حمام الشط |
| Bou Mhel | 1120 | 970 | 2120 | 1885 | 98 | 135 | بومهل البساتين |
| Ezzahra | 150 | 135 | | | | | الزهراء |
| Rades | 905 | 780 | | | 32 | 45 | رادس |
| Megrine | | | | | | | مقرين |
| M'hamdia | 2340 | 2215 | | | 202 | 340 | المحمدية |
| Fouchana | 1345 | 1220 | | | 215 | 395 | فوشانة |
| Mornag | 9310 | 9130 | 10360 | 10010 | 1581 | 2267 | مرناق |
| TOTAL | 18300 | 17200 | 12480 | 11895 | 2344 | 3442 | المجموع |

Source : Commissariat Régional au Développement Agricole

المصدر: المندوبية الجهوية للتنمية الفلاحية

تطور الانتاج الحيواني حسب الصنف (طن) (يتبع)
 Evolution de la Production Animale selon l'Espèce (tonne) (suite)

| DELEGATION | عسل Miel | | بيض (ألف وحدة) Œufs (1000 unités) | | صوف Laine | | المعمدية |
|---------------|-------------|-----------|--------------------------------------|--------------|--------------|------|-----------------|
| | 2024 | 2023 | 2024 | 2023 | 2024 | 2023 | |
| Ben Arous | | | | | | | بن عروس |
| Médina Jedida | | | | | | | المدينة الجديدة |
| Mourouj | | | | | | | المروج |
| Hammam-Lif | 2 | 0.5 | | | | | حمام الأنف |
| Hammam-Chott | 8 | 2.2 | | | | | حمام الشط |
| Bou Mhel | 0.2 | 0.5 | | | | | بومهل البساتين |
| Ezzahra | | | | | | | الزهران |
| Rades | | | | | | | رادس |
| Megrine | | | | | | | مقرين |
| M'hamdia | 1.8 | 2.8 | | | | | المحمدية |
| Fouchana | | | | | | | فوشانة |
| Mornag | 6 | 9 | 17000 | 17000 | | | مرناق |
| TOTAL | 18 | 15 | 17000 | 17000 | | | المجموع |

Source : Commissariat Régional au Développement Agricole

المصدر: المندوبية الجهوية للتنمية الفلاحية

تطور وتوزيع الاستثمارات المصادق عليها من صنفى (ب, ج)
 Evolution et répartition des investissements des catégories "B" et "C" agréées

| DELEGATION | مواطن الشغل Emploi | | حجم الاستثمار (م.د) Investissements (M.D) | | عدد المشاريع Nbre de projets | | المعمدية |
|---------------|-----------------------|-----------|--|-----------|---------------------------------|-----------|-----------------|
| | 2024 | 2023 | 2024 | 2023 | 2024 | 2023 | |
| Ben Arous | 0 | 0 | 0.000 | 0.000 | 0 | 0 | بن عروس |
| Médina Jedida | 0 | 0 | 0.08 | 0 | 1 | 0 | المدينة الجديدة |
| Mourouj | 0 | 0 | 0.07 | 0.12 | 1 | 1 | المروج |
| Hamam-Lif | 0 | 0 | 0.000 | 0.000 | 0 | 0 | حمام الأتف |
| Hamam-Chott | 0 | 0 | 0.000 | 0.000 | 0 | 0 | حمام الشط |
| Bou Mhel | 0 | 4 | 0.000 | 0.510 | 0 | 3 | بومهل البساتين |
| Ezzahra | 0 | 0 | 0.000 | 0.000 | 0 | 0 | الزهران |
| Rades | 1 | 1 | 0;08 | 0.090 | 1 | 1 | رادس |
| Megrine | 0 | 0 | 0.000 | 0.000 | 0 | 0 | مقرين |
| M'hamdia | 3 | 1 | 0.530 | 0.320 | 2 | 3 | المحمدية |
| Fouchana | 5 | 0 | 1.430 | 2.060 | 4 | 2 | فوشانة |
| Mornag | 19 | 26 | 3.470 | 7.220 | 16 | 21 | مرناق |
| Total | 28 | 32 | 6 | 10 | 25 | 31 | المجموع |

Source: A.P.I.A/

المصدر: وكالة النهوض بالاستثمارات الفلاحية ل

تطور معاصر زيت الزيتون

Evolution du nombre des huileries

| DELEGATION | طاقة الخزن بالطن | | طاقة التحويل طن/24س | | عدد المعاصر | | المعمدية |
|---------------|---------------------------|-------------|----------------------------------|-------------|-------------------|----------|-----------------|
| | Capacité de stockage en T | | Capacité de transformation T/24h | | Nbre de huileries | | |
| | 2024 | 2023 | 2024 | 2023 | 2024 | 2023 | |
| Ben Arous | | | | | | | بن عروس |
| Médina Jedida | | | | | | | المدينة الجديدة |
| Mourouj | | | | | | | المروج |
| Hammam-Lif | | | | | | | حمام الأنف |
| Hammam-Chott | | | | | | | حمام الشط |
| Bou Mhel | 50 | 50 | 30 | 30 | 1 | 1 | بومهل البساتين |
| Ezzahra | | | | | | | الزهراء |
| Rades | | | | | | | رادس |
| Megrine | | | | | | | مقرين |
| M'hamdia | | | | | | | المحمدية |
| Fouchana | 3985 | 3935 | 700 | 640 | 5 | 5 | فوشانة |
| Mornag | 4365 | 4065 | 450 | 400 | 3 | 3 | مرناق |
| Total | 8400 | 8050 | 1180 | 1070 | 9 | 9 | المجموع |

Source : Commissariat Régional au Développement Agricole

المصدر: المندوبية الجهوية للتنمية الفلاحية

مراكز تجميع الحليب حسب الممتمدية
Evolution de la collecte du lait par délégation

| DELEGATION | الكمية الممتمدة (1000 لتر) | | طاقة التبريد لتر/يوم | | مراكز التجميع | | الممتمدية |
|---------------|----------------------------|--------------|---|--------------|---------------------|----------|-----------------|
| | Quantité collectée (1000L) | | capacité de refroidissement (Litre /jour) | | Centres de collecte | | |
| | 2024 | 2023 | 2024 | 2023 | 2024 | 2023 | |
| Ben Arous | | | | | | | بن عروس |
| Médina Jedida | | | | | | | المدينة الجديدة |
| Mourouj | | | | | | | المروج |
| Hammam-Lif | | | | | | | حمام الأنف |
| Hammam-Chott | | | | | | | حمام الشط |
| Bou Mhel | 8969 | 10133 | | 26000 | 1 | 1 | بومهل البساتين |
| Ezzahra | | | | | | | الزهاء |
| Rades | | | | | | | رادس |
| Megrine | | | | | | | مقرين |
| M'hamdia | | | | | | | المحمدية |
| Fouchana | | | | | | | فوشانة |
| Mornag | 6016 | 3460 | | 38200 | 2 | 1 | مرناق |
| Total | 14985 | 13593 | | 64200 | 3 | 2 | المجموع |

Source : Commissariat Régional au Développement Agricole

المصدر : المندوبية الجهوية للتنمية الفلاحية

الصيد البحري
Pêche

تطور أسطول وإنتاج الصيد البحري حسب الميناء
Evolution des flottilles et de production de la pêche selon le port

| Port | اليد العاملة Postes d'emploi | | إنتاج الصيد البحري (طن) Production de pêche (tonne) | | عدد مراكب الصيد Nbre des flottilles de pêche | | الميناء |
|--------------|---------------------------------|------------|--|------------|---|------------|--------------|
| | 2024 | 2023 | 2024 | 2023 | 2024 | 2023 | |
| | | | | | | | |
| TOTAL | | 660 | | 248 | | 330 | كامل الولاية |

Source : Commissariat Régional au Développement Agricole

المصدر: المندوبية الجهوية للتنمية الفلاحية

الطاقة
Energie

استهلاك الطاقة الكهربائية حسب الاستعمال (ضغط منخفض)
Consommation de l'énergie électrique selon l'usage (Basse tension)

الوحدة : مليون كيلوات / ساعة

Unité: Million KWH

| Délégation | الاستهلاك الفلاحي Usage Agricole | | الاستهلاك الصناعي Usage industriel | | الاستهلاك المنزلي Usage domestique | | البلدية |
|--------------|-------------------------------------|---------------|---------------------------------------|--------------|---------------------------------------|---------------|---------------------|
| | 2024 | 2023 | 2024 | 2023 | 2024 | 2023 | |
| Ben Arous | 0.05 | 0.05 | 0.5 | 0.5 | 52.26 | 52.26 | بن عروس |
| Mourouj | 0.04 | 0.04 | 0.14 | 0.14 | 71.21 | 71.21 | المروج |
| Hammam-Lif | 0.03 | 0.03 | 0.05 | 0.05 | 25.6 | 25.6 | حمام الانف |
| Hammam-Chott | 0.07 | 0.07 | 0.09 | 0.09 | 21.82 | 21.82 | حمام الشط |
| Bou Mhel | 1.95 | 1.95 | 0.15 | 0.15 | 31.7 | 31.7 | بومهل |
| Ezzahra | 0.015 | 0.015 | 0.19 | 0.19 | 26.48 | 26.48 | الزهراء |
| Rades | 0.033 | 0.033 | 0.12 | 0.12 | 40.28 | 40.28 | رادس |
| Megrine | 0.042 | 0.042 | 0.56 | 0.56 | 20.85 | 20.85 | مقرين |
| M'hamdia | 0.087 | 0.087 | 0.12 | 0.12 | 30.4 | 30.4 | المحمدية |
| Fouchana | 0.37 | 0.37 | 1.34 | 1.34 | 30.8 | 30.8 | فوشانة |
| Mornag | 12.72 | 12.72 | 0.41 | 0.41 | 31.25 | 31.25 | مرناق |
| khlidia | 2.62 | 2.62 | 0.017 | 0.017 | 4.76 | 4.76 | الخليدية |
| Total | 18.027 | 18.027 | 3.687 | 3.687 | 387.41 | 387.41 | كامل الولاية |

Steg

المصدر : الشركة التونسية للكهرباء و الغاز

استهلاك الطاقة الكهربائية (ضغط متوسط)
 Consommation de l'énergie électrique (Moyenne tension)

Unité: Million KWH

الوحدة : مليون كيلوات /ساعة

| Délégation | Autres_services | | الاستهلاك السياحي Usage touristique | | Pompage | | الاستهلاك الصناعي Usage industriel | | المعمدية |
|--------------|------------------|------------------|--|-------------|--------------|--------------|---------------------------------------|---------------|--------------|
| | 2024 | 2023 | 2024 | 2023 | 2024 | 2023 | 2024 | 2023 | |
| | Ben Arous | 26.409859 | 26.409859 | 0 | 0 | 6.18 | 6.18 | 79.85 | |
| Mourouj | 7.46 | 7.46 | 0.03 | 0.03 | 3.95 | 3.95 | 39.82 | 39.82 | المروج |
| Hamam-Lif | 2.24 | 2.24 | 0.02 | 0.02 | 2.03 | 2.03 | 1.84 | 1.84 | حمام الانف |
| Hamam-Chott | 4.15 | 4.15 | 0.21 | 0.21 | 5.03 | 5.03 | 71.23 | 71.23 | حمام الشط |
| Bou Mhel | 3.21 | 3.21 | 0 | 0 | 2.97 | 2.97 | 18.38 | 18.38 | بومهل |
| Ezzahra | 2.45 | 2.45 | 0.54 | 0.54 | 2.96 | 2.96 | 7.62 | 7.62 | الزهراء |
| Rades | 21.18 | 21.18 | 0 | 0 | 8.03 | 8.03 | 56.94 | 56.94 | رادس |
| Megrine | 11.02 | 11.02 | 0.13 | 0.13 | 2.91 | 2.91 | 82.81 | 82.81 | مقرين |
| M'hamdia | 3.26 | 3.26 | 0 | 0 | 4.07 | 4.07 | 19.17 | 19.17 | المحمدية |
| Fouchana | 1.35 | 1.35 | 0 | 0 | 6.81 | 6.81 | 126.97 | 126.97 | فوشانة |
| Mornag | 4.85 | 4.85 | 0.11 | 0.11 | 10.87 | 10.87 | 178.14 | 178.14 | مرناق |
| khlidia | 6.97 | 6.97 | 0 | 0 | 10.95 | 10.95 | 3.04 | 3.04 | الخليدية |
| Total | 94.549859 | 94.549859 | 1.04 | 1.04 | 66.76 | 66.76 | 685.81 | 685.81 | كامل الولاية |

Steg:

المصدر : الشركة التونسية للكهرباء و الغاز ب

استهلاك الغاز و عدد المشتركين (ضغط منخفض)

Consommation du gaz de ville et nombre des abonnés (Basse pression)

Unité: Million de thermies

الوحدة : مليون وحدة حرارية

| Délégation | الاستهلاك Consommation | | المشتركون Abonnés | | المعمدية |
|--------------|---------------------------|--------------|----------------------|---------------|--------------|
| | 2024 | 2023 | 2024 | 2023 | |
| Ben Arous | 8.73 | 8.73 | 21685 | 21685 | بن عروس |
| Mourouj | 13.04 | 13.04 | 30189 | 30189 | المروج |
| Hammam-Lif | 3.98 | 3.98 | 9125 | 9125 | حمام الاتف |
| Hammam-Chott | 3.57 | 3.57 | 8124 | 8124 | حمام الشط |
| Bou Mhel | 6.31 | 6.31 | 10608 | 10608 | بومهل |
| Ezzahra | 5.63 | 5.63 | 10018 | 10018 | الزهراء |
| Rades | 7.13 | 7.13 | 13651 | 13651 | رادس |
| Megrine | 4.43 | 4.43 | 6879 | 6879 | مقرين |
| M'hamdia | 5.87 | 5.87 | 11227 | 11227 | المحمدية |
| Mornag | 2.12 | 2.12 | 4516 | 4516 | مرناق |
| khlidia | 0.49 | 0.49 | 1285 | 1285 | الخليدية |
| Fouchana | 4.97 | 4.97 | 10528 | 10528 | فوشانة |
| Total | 66.27 | 66.27 | 137835 | 137835 | كامل الولاية |

Steg:

المصدر : الشركة التونسية للكهرباء و الغاز ب

استهلاك الغاز و عدد المشتركين (ضغط متوسط)
Consommation du gaz de ville et nombre des abonnés (Basse pression)

Unité: Million de thermies

الوحدة : مليون وحدة حرارية

| Délégation | الاستهلاك Consommation | | المشتركون Abonnés | | المعمدية |
|--------------|---------------------------|--------------|----------------------|------------|---------------------|
| | 2024 | 2023 | 2024 | 2023 | |
| Ben Arous | 176.48 | 176.48 | 31 | 31 | بن عروس |
| Mourouj | 19.97 | 19.97 | 14 | 14 | المروج |
| Hammam-Lif | 13.25 | 13.25 | 6 | 6 | حمام الالف |
| Hammam-Chott | 109.2 | 109.2 | 13 | 13 | حمام الشط |
| Bou Mhel | 1.95 | 1.95 | 4 | 4 | بومهل |
| Ezzahra | 8.1 | 8.1 | 10 | 10 | الزهراء |
| Rades | 122.89 | 122.89 | 22 | 22 | رادس |
| Megrine | 121.79 | 121.79 | 24 | 24 | مقرين |
| M'hamdia | 47.21 | 47.21 | 8 | 8 | المحمدية |
| Mornag | 122.82 | 122.82 | 3 | 3 | مرناق |
| khlidia | 13.49 | 13.49 | 7 | 7 | الخليدية |
| Fouchana | 33.65 | 33.65 | 22 | 22 | فوشانة |
| Total | 790.8 | 790.8 | 164 | 164 | كامل الولاية |

Steg:

المصدر : الشركة التونسية للكهرباء و الغاز

استهلاك الماء الصالح للشرب حسب الاستعمال
Consommation d'eau potable par usage

Unité: Milliers de mètres cubes

الوحدة: ألف متر مكعب

| Délégation | الاستهلاك السياحي Usage touristique | | الاستهلاك الصناعي Usage industriel | | الاستهلاك المنزلي Usage domestique | | المعتمدية |
|--------------------------|--|------------|---------------------------------------|-------------|---------------------------------------|--------------|---------------------|
| | 2024 | 2023 | 2024 | 2023 | 2024 | 2023 | |
| Ben Arous | | | 463 | 463 | 1987 | 1987 | بن عروس |
| Médina Jedida | | | 289 | 289 | 2148 | 2148 | المدينة الجديدة |
| Mourouj | | | 563 | 563 | 3389 | 3389 | المروج |
| Hammam-Lif | | | 213 | 213 | 2025 | 2025 | حمام الأنف |
| Hammam-Chott | 142 | 142 | 398 | 398 | 2016 | 2016 | حمام الشط |
| Bou Mhel | | | 206 | 206 | 2012 | 2012 | بومهل البساتين |
| Ezzahra | 97 | 97 | 198 | 198 | 1998 | 1998 | الزهراء |
| Rades | | | 695 | 695 | 3374 | 3374 | رادس |
| Megrine | | | 706 | 706 | 1825 | 1825 | مقرين |
| M'hamdia | | | 397 | 397 | 4902 | 4902 | المحمدية |
| Fouchana | | | 503 | 503 | 2208 | 2208 | فوشانة |
| Mornag | | | 608 | 608 | 2798 | 2798 | مرناق |
| Total Gouvernorat | 239 | 239 | 5239 | 5239 | 30682 | 30682 | كامل الولاية |

SONEDE

المصدر: الشركة الوطنية لاستغلال وتوزيع المياه لإقليم

البيئة ونوعية الحياة
Environnement
et Qualité de la Vie

مؤشرات حول البيئة وجودة الحياة
INDICATEURS D'ENVIRONNEMENT ET QUALITE DE LA VIE

| INDICATEURS | في طور الإنجاز en cours de réalisation | المنجزة Réalisé | | المؤشرات |
|---|---|--------------------|-----------|--|
| | | 2024 | 2023 | |
| Gestion des déchets solides | | | | التصرف في النفايات الصلبة |
| Décharges contrôlés | | | | عدد المصبات المراقبة |
| Centres de transfert | | | | عدد مراكز التحويل |
| Quantité de déchets collectés par les sociétés de recyclage (en T) | | 1(نيسان) | 1(نيسان) | كمية النفايات المرفوعة من قبل شركات الرسكلة (طن) |
| Assainissement des eaux usées | | غير متوفر | غير متوفر | تطهير المياه المستعملة |
| Stations d'épuration | | | | عدد محطات التطهير |
| Station de pompage | | | | عدد محطات الضخ |
| Taux de branchement au réseau ONAS (milieu communal) | | | | نسبة الربط بشبكة التطهير بالوسط البلدي (%) |
| Quantités des eaux en Mm3 | | | | كمية المياه المجمعة (م 3) |
| Quantités des eaux traitées en Mm3 | | | | كمية المياه المعالجة (م 3) |
| Utilisation des eaux traitées en irrigation | | | | كمية المياه المعالجة المعاد استعمالها(م 3) |
| Quantité en Mm3 | | | | المياه المعالجة المستعملة في الري الفلاحي |
| Superficie irriguée (Ha) | | | | الكمية (م 3) |
| terrains de golf | | | | المساحة المروية (هك) |
| Terres Agricoles | | | | ملاعب صولجان |
| Autre,,,,,,,,, | | | | أراضي فلاحية |
| Espaces verts | | | | أراضي أخرى |
| Espaces verts par Habitant en milieu urbain en m2 | | 17.39 | 17.39 | المساحات الخضراء |
| Parcs urbains | | 3 | 3 | مساحة المناطق الخضراء لكل ساكن في الوسط الحضري (م2/س) |
| Superficie Globale en Ha | | 217 | 217 | عدد المنتزهات الحضرية |
| Superficie Aménagée en Ha | | 48 | 48 | المساحة الجمالية للمنتزهات (هك) |
| Qualité de l'air | | | | المساحة المهيأة للمنتزهات (هك) |
| Station fixe de contrôle de la qualité de l'air | | 2 | 2 | نوعية الهواء |
| Forêts et diversification biologique | | | | عدد المحطات الثابتة لمراقبة نوعية الهواء |
| Parcs nationaux en Ha | | 1 | 1 | الغابات والتنوع البيولوجي |
| Réserves naturelles en Ha | | 1939 | 1939 | مساحة الحدائق الوطنية (جزيرتي زميرة وزميرة) (هك) |
| Plantation Forestière et Pâturages en Ha | | غير متوفر | غير متوفر | مساحة المحميات الطبيعية (هك) |
| Exploitation Agricole: Terres Agricoles irriguées par technique d'économie de l'eau | | | | الغراسات الغابية والرعية (هك) |
| Superficies Agricoles en Ha | | | | الإستغلال الزراعي : الأراضي الفلاحية المروية المجهزة بتقنيات الاقتصاد في الماء |
| en % | | | | المساحة (هك) |
| Superficie des terres réservées à l'agriculture biologique en Ha | | | | النسبة (%) |
| | | | | المساحة المخصصة للفلاحة البيولوجية (هك) |

Source: CRDA; arrondissement municipalités (Gouvernorat de); ONAS-

المصدر: المندوبية الجهوية للتنمية الفلاحية ب، دائرة البلديات بمركز الولاية، اليونان الوطني للتطهير ب

تطور عدد المشتركين بشبكة التطهير وعدد محطات التطهير والضخ

Evolution du nombre d'abonnés et des stations d'épuration et de pompage

| Ville | طول الشبكة (كم) | محطات الضخ | | عدد المنتفعين بشبكة التطهير | | محطات التطهير | |
|-------------------|-----------------|---------------------|-----------|---|---------------|----------------------|---------------------|
| | | Stations de pompage | | Nbre des bénéficiaires au réseau d'Assainissement | | Stations d'épuration | |
| | | 2024 | 2023 | 2024 | 2023 | العدد | المدن المتبناة |
| Ben Arous | 143.388 | 4 | 4 | 28355 | 28355 | | بن عروس |
| MOUROUJ | 224.613 | 3 | 3 | 35866 | 35866 | | المروج |
| Hammam-Lif | 73.266 | 3 | 3 | 15767 | 15767 | | حمام الانف |
| Hammam-Chatt | 69.735 | 1 | 1 | 13702 | 13702 | | حمام الشط |
| Bou Mhel | 70.940 | 2 | 2 | 14824 | 14824 | | بومهل الباستين |
| Ezzahra | 56.120 | 6 | 6 | 14583 | 14583 | | الزهراء |
| Rades | 117.708 | 13 | 13 | 20979 | 20979 | 1 | رادس |
| Megrine | 65.765 | 6 | 6 | 12170 | 12170 | | مقرين |
| fouchana-m'hamdia | 259.528 | 12 | 12 | 35918 | 35918 | | المحمدية-فوشانة |
| Mornag | 81.129 | 5 | 5 | 10440 | 10440 | 1 | مرناق |
| Naasen | 45.313 | 3 | 3 | 10648 | 10648 | | نعسان |
| Total | 1162.192 | 55 | 55 | 202604 | 202604 | 2 | كامل الولاية |

Source : Onas

المصدر: الديوان الوطني للتطهير

الصناعة والمناطق الصناعية
Industrie et Zones Industrielles

توزيع المؤسسات الصناعية*
Répartition des entreprises industrielles *

| Délégation | صناعات الإلكترونيك والكهرباء والكهرومنزلية و IEEE | | الصناعات الميكانيكية والتعدينية IMM | | صناعة مواد البناء والخزف والبلور IMCCV | | الصناعات الغذائية والفلاحية I.A.A | | مجموع المؤسسات الصناعية Total entreprises industrielles | | المعتمدة |
|-------------------|--|------|--|------|---|------|--------------------------------------|------|--|------|-----------------|
| | 2024 | 2023 | 2024 | 2023 | 2024 | 2023 | 2024 | 2023 | 2024 | 2023 | |
| | Ben Arous | 11 | 11 | 12 | 13 | 4 | 5 | 12 | 13 | 60 | |
| Médina Jedida | 7 | 6 | 9 | 9 | 2 | 1 | 2 | 2 | 36 | 32 | المدينة الجديدة |
| Mourouj | 0 | 0 | 3 | 2 | 1 | 1 | 1 | 0 | 6 | 4 | المروج |
| Hammam-Lif | 0 | 0 | 0 | 0 | 0 | 0 | 0 | 0 | 0 | 1 | حمام الأنف |
| Hammam-Chott | 4 | 4 | 10 | 10 | 0 | 0 | 9 | 9 | 33 | 33 | حمام الشط |
| Bou Mhel | 1 | 1 | 5 | 5 | 0 | 0 | 3 | 3 | 19 | 19 | بومهل البساتين |
| Ezzahra | 2 | 2 | 2 | 2 | 0 | 0 | 0 | 2 | 14 | 16 | الزهراء |
| Rades | 3 | 3 | 7 | 9 | 1 | 1 | 3 | 3 | 31 | 33 | رادس |
| Megrine | 9 | 8 | 15 | 17 | 1 | 1 | 6 | 6 | 61 | 62 | مقرين |
| M'hamdia | 1 | 2 | 2 | 2 | 1 | 2 | 1 | 1 | 9 | 11 | المحمدية |
| Fouchana | 23 | 22 | 38 | 35 | 12 | 13 | 20 | 21 | 143 | 142 | فوشانة |
| Mornag | 1 | 1 | 0 | 0 | 1 | 1 | 14 | 13 | 19 | 18 | مرناق |
| Total Gouvernorat | 62 | 60 | 103 | 104 | 23 | 25 | 71 | 73 | 431 | 438 | كامل الولاية |

Source: APII

*المؤسسات الصناعية المشغلة لعشرة عمال فما فوق

المصدر : وكالة النهوض بالصناعة والتجديد

توزيع المؤسسات الصناعية (يتبع)
Répartition des entreprises industrielles (suite)

| Délégation | صناعات مختلفة | | صناعة الجلود والأحذية | | صناعة الخشب والخفاف و التآثيث | | صناعة النسيج والملابس | | الصناعات الكيماوية | | المعتمدية |
|--------------------------|---------------|-----------|-----------------------|----------|-------------------------------|-----------|-----------------------|-----------|----------------------|-----------|-----------------|
| | ID | | ICC | | IBLA | | I.T.H | | Industries Chimiques | | |
| | 2024 | 2023 | 2024 | 2023 | 2024 | 2023 | 2024 | 2023 | 2024 | 2023 | |
| Ben Arous | 7 | 7 | 0 | 0 | 1 | 1 | 7 | 7 | 6 | 10 | بن عروس |
| Médina Jedida | 0 | 0 | 2 | 2 | 0 | 0 | 5 | 5 | 9 | 7 | المدينة الجديدة |
| Mourouj | 1 | 1 | 0 | 0 | 0 | 0 | 0 | 0 | 0 | 0 | المروج |
| Hammam-Lif | 0 | 1 | 0 | 0 | 0 | 0 | 0 | 0 | 0 | 0 | حمام الأنف |
| Hammam-Chott | 2 | 2 | 0 | 0 | 1 | 1 | 5 | 5 | 2 | 2 | حمام الشط |
| Bou Mhel | 0 | 0 | 1 | 1 | 1 | 1 | 5 | 5 | 3 | 3 | بومهل البساتين |
| Ezzahra | 2 | 2 | 1 | 1 | 1 | 1 | 1 | 1 | 5 | 5 | الزهراء |
| Rades | 4 | 4 | 0 | 0 | 0 | 0 | 3 | 3 | 10 | 10 | رادس |
| Megrine | 9 | 9 | 1 | 2 | 3 | 2 | 5 | 5 | 12 | 12 | مقرين |
| M'hamdia | 0 | 0 | 1 | 1 | 0 | 0 | 0 | 0 | 3 | 3 | المحمدية |
| Fouchana | 12 | 10 | 1 | 1 | 7 | 8 | 10 | 11 | 20 | 21 | فوشانة |
| Mornag | 1 | 1 | 0 | 0 | 0 | 0 | 1 | 1 | 1 | 1 | مرناق |
| Total Gouvernorat | 38 | 37 | 7 | 8 | 14 | 14 | 42 | 43 | 71 | 74 | كامل الولاية |

Source: APII

*المؤسسات الصناعية المشغلة لعشرة عمال فما فوق

المصدر : وكالة النهوض بالصناعة والتجديد

توزيع اليد العاملة الصناعية
Répartition des employés industriels

| Délégation | صناعات الإلكترونيك والكهرباء والكهرومنزلية و IEEE | | الصناعات الميكانيكية والمعدنية IMM | | صناعة مواد البناء والخزف والبلور IMCCV | | الصناعات الغذائية والفلاحية I.A.A | | مجموع اليد العاملة الصناعية Total employés industriels | | المعتمدية |
|--------------------------|--|--------------|---------------------------------------|--------------|---|-------------|--------------------------------------|--------------|---|--------------|-----------------|
| | 2024 | 2023 | 2024 | 2023 | 2024 | 2023 | 2024 | 2023 | 2024 | 2023 | |
| Ben Arous | 2400 | 2319 | 1491 | 1561 | 95 | 122 | 1629 | 1800 | 8309 | 8926 | بن عروس |
| Médina Jedida | 4655 | 5130 | 284 | 297 | 62 | 50 | 59 | 61 | 5925 | 6154 | المدينة الجديدة |
| Mourouj | 0 | 0 | 827 | 762 | 90 | 99 | 35 | 0 | 1013 | 922 | المروج |
| Hammam-Lif | 0 | 0 | 0 | 0 | 0 | 0 | 0 | 0 | 0 | 55 | حمام الأثف |
| Hammam-Chott | 404 | 432 | 1305 | 1563 | 0 | 0 | 924 | 956 | 3310 | 3569 | حمام الشط |
| Bou Mhel | 246 | 246 | 421 | 427 | 0 | 0 | 49 | 49 | 1632 | 1727 | بومهل البساتين |
| Ezzahra | 450 | 746 | 48 | 51 | 0 | 0 | 0 | 39 | 1384 | 1685 | الزهراء |
| Rades | 162 | 162 | 543 | 555 | 12 | 12 | 309 | 309 | 2081 | 2145 | رادس |
| Megrine | 1506 | 1474 | 1374 | 1917 | 50 | 50 | 2902 | 2842 | 8104 | 8563 | مقرين |
| M'hamdia | 15 | 420 | 69 | 64 | 80 | 62 | 52 | 52 | 1706 | 2088 | المحمدية |
| Fouchana | 4376 | 3471 | 5843 | 4910 | 2112 | 2276 | 4032 | 4029 | 21403 | 19747 | فوشانة |
| Mornag | 70 | 70 | | 0 | 743 | 743 | 1099 | 1086 | 2078 | 2065 | مرناق |
| Total Gouvernorat | 14284 | 14470 | 12205 | 12107 | 3244 | 3414 | 11090 | 11223 | 56945 | 57646 | كامل الولاية |

Source: APII

*المؤسسات الصناعية المشغلة لعشرة عمال فما فوق

المصدر : وكالة النهوض بالصناعة والتجديد

توزيع اليد العاملة الصناعية (يتبع)
Répartition des employés industriels (suite)

| Délégation | صناعات مختلفة | | صناعة الجلود والأحذية | | صناعة الخشب والخفاف والتأثيث | | صناعة النسيج والملابس | | الصناعات الكيماوية | | المعمدية |
|--------------------------|---------------|-------------|-----------------------|------------|------------------------------|------------|-----------------------|-------------|----------------------|-------------|---------------------|
| | ID | | ICC | | IBLA | | I.T.H | | Industries Chimiques | | |
| | 2024 | 2023 | 2024 | 2023 | 2024 | 2023 | 2024 | 2023 | 2024 | 2023 | |
| Ben Arous | 244 | 241 | 0 | 0 | 117 | 117 | 1503 | 1527 | 830 | 1239 | بن عروس |
| Médina Jedida | 0 | 0 | 20 | 25 | 0 | 0 | 315 | 300 | 530 | 291 | المدينة الجديدة |
| Mourouj | 61 | 61 | 0 | 0 | 0 | 0 | 0 | 0 | 0 | 0 | المروج |
| Hamam-Lif | 0 | 55 | 0 | 0 | 0 | 0 | 0 | 0 | 0 | 0 | حمام الألف |
| Hamam-Chott | 36 | 38 | 0 | 0 | 20 | 20 | 544 | 483 | 77 | 77 | حمام الشط |
| Bou Mhel | 0 | 0 | 54 | 54 | 68 | 60 | 289 | 485 | 505 | 406 | بومهل البساتين |
| Ezzahra | 25 | 25 | 250 | 260 | 16 | 13 | 266 | 266 | 329 | 285 | الزهراء |
| Rades | 494 | 528 | 0 | 0 | 0 | 0 | 168 | 179 | 393 | 400 | رادس |
| Megrine | 363 | 358 | 40 | 90 | 107 | 58 | 420 | 418 | 1342 | 1356 | مقرين |
| M'hamdia | 0 | 0 | 30 | 30 | 0 | 0 | 0 | 0 | 1460 | 1460 | المحمدية |
| Fouchana | 555 | 413 | 35 | 35 | 389 | 425 | 1898 | 2032 | 2163 | 2156 | فوشانة |
| Mornag | 20 | 20 | 0 | 0 | 0 | 0 | 76 | 76 | 70 | 70 | مرناق |
| Total Gouvernorat | 1798 | 1739 | 429 | 494 | 717 | 693 | 5479 | 5766 | 7699 | 7740 | كامل الولاية |

Source: APII

*Entreprises employant 10 et plus عمال فما فوق

المصدر : وكالة النهوض بالصناعة والتجديد

توزيع المؤسسات الصناعية المصدرة كليا
Répartition des entreprises industrielles totalement exportatrices

| Délégation | صناعات الإلكترونيك والكهرباء والكهرومنزلية | | الصناعات الميكانيكية والمعدنية | | صناعة مواد البناء والخزف والبلور | | الصناعات الغذائية والفلاحية | | مجموع المؤسسات الصناعية | | المعتمدية |
|--------------------------|--|-----------|--------------------------------|-----------|----------------------------------|----------|-----------------------------|-----------|---------------------------------|------------|---------------------|
| | IEEE | | IMM | | IMCCV | | I.A.A | | Total entreprises industrielles | | |
| | 2024 | 2023 | 2024 | 2023 | 2024 | 2023 | 2024 | 2023 | 2024 | 2023 | |
| Ben Arous | 8 | 7 | 1 | 2 | 0 | 0 | 0 | 1 | 17 | 17 | بن عروس |
| Médina Jedida | 3 | 2 | 2 | 2 | 0 | 0 | 0 | 0 | 8 | 7 | المدينة الجديدة |
| Mourouj | 0 | 0 | 2 | 1 | 0 | 0 | 1 | 0 | 3 | 1 | المروج |
| Hammam-Lif | 0 | 0 | 0 | 0 | 0 | 0 | 0 | 0 | 0 | 0 | حمام الأنف |
| Hammam-Chott | 3 | 3 | 5 | 5 | 0 | 0 | 2 | 2 | 14 | 14 | حمام الشط |
| Bou Mhel | 0 | 0 | 1 | 1 | 0 | 0 | 0 | 0 | 5 | 5 | بومهل البساتين |
| Ezzahra | 1 | 1 | 0 | 0 | 0 | 0 | 0 | 1 | 4 | 5 | الزهراء |
| Rades | 3 | 3 | 1 | 3 | 0 | 0 | 0 | 0 | 8 | 10 | رادس |
| Megrine | 7 | 6 | 5 | 7 | 0 | 0 | 0 | 0 | 21 | 23 | مقرين |
| M'hamdia | 1 | 2 | 2 | 2 | 1 | 1 | 1 | 1 | 7 | 8 | المحمدية |
| Fouchana | 18 | 16 | 18 | 16 | 0 | 0 | 5 | 5 | 66 | 63 | فوشانة |
| Mornag | 1 | 1 | 0 | 0 | 0 | 0 | 3 | 3 | 6 | 6 | مرناق |
| Total Gouvernorat | 45 | 41 | 37 | 39 | 1 | 1 | 12 | 13 | 159 | 159 | كامل الولاية |

Source: APII

*المؤسسات الصناعية المشغلة لعشرة عمال فما فوق

المصدر : وكالة النهوض بالصناعة والتجديد

توزيع المؤسسات الصناعية المصدرة كليا (يتبع)
Répartition des entreprises industrielles totalement exportatrices (suite)

| Délégation | صناعات مختلفة | | صناعة الجلود والأحذية | | صناعة الخشب والخفاف و التآثيث | | صناعة النسيج والملابس | | الصناعات الكيماوية | | المعمدية |
|--------------------------|---------------|----------|-----------------------|----------|-------------------------------|----------|-----------------------|-----------|----------------------|-----------|---------------------|
| | ID | | ICC | | IBLA | | I.T.H | | Industries Chimiques | | |
| | 2024 | 2023 | 2024 | 2023 | 2024 | 2023 | 2024 | 2023 | 2024 | 2023 | |
| Ben Arous | 2 | 2 | 0 | 0 | 0 | 0 | 5 | 4 | 1 | 1 | بن عروس |
| Médina Jedida | 0 | 0 | 0 | 0 | 0 | 0 | 2 | 2 | 1 | 1 | المدينة الجديدة |
| Mourouj | 0 | 0 | 0 | 0 | 0 | 0 | 0 | 0 | 0 | 0 | المروج |
| Hammam-Lif | 0 | 0 | 0 | 0 | 0 | 0 | 0 | 0 | 0 | 0 | حمام الأنف |
| Hammam-Chott | 0 | 0 | 0 | 0 | 0 | 0 | 4 | 4 | 0 | 0 | حمام الشط |
| Bou Mhel | 0 | 0 | 0 | 0 | 0 | 0 | 4 | 4 | 0 | 0 | بومهل البساتين |
| Ezzahra | 0 | 0 | 1 | 1 | 0 | 0 | 1 | 1 | 1 | 1 | الزهراء |
| Rades | 1 | 1 | 0 | 0 | 0 | 0 | 3 | 3 | 0 | 0 | رادس |
| Megrine | 3 | 3 | 0 | 1 | 1 | 0 | 4 | 4 | 1 | 1 | مقرين |
| M'hamdia | 0 | 0 | 1 | 1 | 0 | 0 | 0 | 0 | 1 | 1 | المحمدية |
| Fouchana | 3 | 2 | 1 | 1 | 1 | 1 | 9 | 10 | 11 | 12 | فوشانة |
| Mornag | 0 | 0 | 0 | 0 | 0 | 0 | 1 | 1 | 1 | 1 | مرناق |
| Total Gouvernorat | 9 | 8 | 3 | 4 | 2 | 1 | 33 | 33 | 17 | 18 | كامل الولاية |

Source: APII

*المؤسسات الصناعية المشغلة لعشرة عمال فما فوق

المصدر : وكالة النهوض بالصناعة والتجديد

توزيع اليد العاملة الصناعية بالمؤسسات المصدرة كليا
Répartition des employés industriels aux entreprises totalement exportatrices

| Délégation | صناعات الإلكترونيك والكهرباء والكهرومنزلية وIEEE | | الصناعات الميكانيكية والتعدينية IMM | | صناعة مواد البناء والخزف والبلور IMCCV | | الصناعات الغذائية والفلاحية I.A.A | | مجموع اليد العاملة الصناعية Total employés industriels | | المعمدية |
|--------------------------|--|--------------|-------------------------------------|-------------|--|----------|-----------------------------------|------------|--|--------------|---------------------|
| | 2024 | 2023 | 2024 | 2023 | 2024 | 2023 | 2024 | 2023 | 2024 | 2023 | |
| | Ben Arous | 2188 | 2067 | 120 | 175 | 0 | 0 | 0 | 35 | 3851 | |
| Médina Jedida | 4438 | 4910 | 75 | 84 | 0 | 0 | 0 | 0 | 4784 | 5262 | المدينة الجديدة |
| Mourouj | 0 | 0 | 815 | 750 | 0 | 0 | 35 | 0 | 850 | 750 | المروج |
| Hammam-Lif | 0 | 0 | 0 | 0 | 0 | 0 | 0 | 0 | 0 | 0 | حمام الأتف |
| Hammam-Chott | 374 | 384 | 835 | 1086 | 0 | 0 | 225 | 225 | 1935 | 2135 | حمام الشط |
| Bou Mhel | 0 | 0 | 20 | 20 | 0 | 0 | 0 | 0 | 255 | 451 | بومهل البساتين |
| Ezzahra | 400 | 700 | 0 | 0 | 0 | 0 | 0 | 11 | 1090 | 1377 | الزهراء |
| Rades | 162 | 162 | 14 | 41 | 0 | 0 | 0 | 0 | 354 | 392 | رادس |
| Megrine | 930 | 898 | 636 | 1063 | 0 | 0 | 0 | 0 | 2244 | 2676 | مقرين |
| M'hamdia | 15 | 420 | 69 | 64 | 80 | 0 | 52 | 52 | 987 | 1359 | المحمدية |
| Fouchana | 3881 | 2966 | 5266 | 4348 | 0 | 0 | 261 | 232 | 12870 | 11081 | فوشانة |
| Mornag | 70 | 70 | 0 | 0 | 0 | 0 | 161 | 161 | 377 | 377 | مرناق |
| Total Gouvernorat | 12458 | 12577 | 7850 | 7631 | 80 | 0 | 734 | 716 | 29597 | 29667 | كامل الولاية |

Source: APII

*Entreprises employant 10 et plus عمال فما فوق

المصدر : وكالة النهوض بالصناعة والتجديد

توزيع اليد العاملة الصناعية بالمؤسسات المصدرة كليا (يتبع)
Répartition des employés industriels aux entreprises totalement exportatrices (suite)

| Délégation | صناعات مختلفة | | صناعة الجلود والأحذية | | صناعة الخشب والخفاف و التآثيث | | صناعة النسيج والملابس | | الصناعات الكيماوية | | المعتمدة |
|--------------------------|---------------|------------|-----------------------|------------|-------------------------------|-----------|-----------------------|-------------|----------------------|-------------|---------------------|
| | ID | | ICC | | IBLA | | I.T.H | | Industries Chimiques | | |
| | 2024 | 2023 | 2024 | 2023 | 2024 | 2023 | 2024 | 2023 | 2024 | 2023 | |
| Ben Arous | 85 | 91 | 0 | 0 | 0 | 0 | 1447 | 1428 | 11 | 11 | بن عروس |
| Médina Jedida | 0 | 0 | 0 | 0 | 0 | 0 | 241 | 238 | 30 | 30 | المدينة الجديدة |
| Mourouj | 0 | 0 | 0 | 0 | 0 | 0 | 0 | 0 | 0 | 0 | المروج |
| Hammam-Lif | 0 | 0 | 0 | 0 | 0 | 0 | 0 | 0 | 0 | 0 | حمام الأنف |
| Hammam-Chott | 0 | 0 | 0 | 0 | 0 | 0 | 501 | 440 | 0 | 0 | حمام الشط |
| Bou Mhel | 0 | 0 | 0 | 0 | 0 | 0 | 235 | 431 | 0 | 0 | بومهل البساتين |
| Ezzahra | 0 | 0 | 250 | 260 | 0 | 0 | 266 | 266 | 174 | 140 | الزهراء |
| Rades | 10 | 10 | 0 | 0 | 0 | 0 | 168 | 179 | 0 | 0 | رادس |
| Megrine | 110 | 111 | 0 | 40 | 23 | 23 | 380 | 376 | 165 | 165 | مقرين |
| M'hamdia | 0 | 0 | 30 | 30 | 0 | 0 | 0 | 0 | 741 | 741 | المحمدية |
| Fouchana | 105 | 65 | 35 | 35 | 66 | 65 | 1868 | 2007 | 1388 | 1363 | فوشانة |
| Mornag | 0 | 0 | 0 | 0 | 0 | 0 | 76 | 76 | 70 | 70 | مرناق |
| Total Gouvernorat | 310 | 277 | 315 | 365 | 89 | 88 | 5182 | 5441 | 2579 | 2520 | كامل الولاية |

Source: APII

*المؤسسات الصناعية المشغلة لعشرة عمال فما فوق

المصدر : وكالة النهوض بالصناعة والتجديد

المؤسسات بالمناطق الصناعية حسب الجنسية ونظام التصدير
Répartition des entreprises dans les ZI selon la nationalité et le régime d'exportation

| Zone Industrielle | مصدرة كليا Totalemment Exportatrices | | مصدرة جزئيا Autres que Totalemment Exportatrices | | مجموع المؤسسات الصناعية Entreprises industrielles | | المنطقة الصناعية |
|---|---|------------|--|------------|--|------------|---------------------------|
| | 2024 | 2023 | 2024 | 2023 | 2024 | 2023 | |
| Entreprises Tunisiennes | 35 | 35 | 225 | 232 | 260 | 267 | مؤسسات تونسية |
| Entreprises Mixtes | 28 | 28 | 34 | 48 | 62 | 76 | مؤسسات ذات مساهمات اجنبية |
| Entreprises à capitaux 100% étrangères | 96 | 106 | 13 | 13 | 109 | 119 | مؤسسات اجنبية |
| Total | 159 | 169 | 272 | 293 | 431 | 462 | المجموع |

Source: Direction Régionale de l'API /

المصدر : الإدارة الجهوية لوكالة النهوض بالصناعة والتجديد ب

معطيات حول المناطق الصناعية (المساحة والمقاسم)

Zones Industrielles (Superficies + Lotissements)

Année:2023

السنة:2023

| zone Industrielle | Délégation | Lotissements vendus المقاسم المباعة | | | | المقاسم Lotissements | المساحة المهيأة (هك) Superficie Aménagée en ha | المعمدية | المنطقة الصناعية |
|-------------------|--------------|-------------------------------------|------------|-----------------|-------------|-------------------------|--|-----------|---------------------|
| | | المساحة (هك) Superficie en ha | | العدد Nombre | | | | | |
| | | 2024 | 2023 | 2024 | 2023 | | | | |
| Ben arous | Ben Arous | | 76 | | 139 | | | بن عروس | بن عروس |
| Borej cedria | Hammam-Chott | 63 | 63 | 115 | 115 | 115 | 70 | حمام الشط | برج السدرية |
| Megrine | Megrine | | 53 | | 138 | | | مقرين | مقرين |
| Bir kasaa1 | Ben Arous | | 7 | | 5 | | | بن عروس | ينر القصعة1 |
| Bir kasaa3 | Mourouj | 43 | 41 | 53 | 34 | 53 | 43 | المروج | ينر القصعة3 |
| Rades | Rades | | 32 | | 75 | | | رادس | رادس |
| Mghira1 | Fouchana | | 65 | | 135 | 136 | 75 | فوشانة | المغيرة1 |
| Mghira2 | Fouchana | | 85 | | 173 | 173 | 91 | فوشانة | المغيرة2 |
| Mghira3 | Fouchana | | 90 | | 203 | 202 | 93.60 | فوشانة | المغيرة3 |
| Total | | | 512 | | 1017 | 679 | 373 | | المجموع |

Source: AFI + Communes

المصدر:

السياحة والصناعات التقليدية
Tourisme et artisanat

تطور عدد الوحدات السياحية
Evolution du nombre d'unités touristiques

| Zone touristique | طاقة الايواء الجمالية | | منها النزل المصنفة | | العدد الجملي للوحدات السياحية | | المنطقة السياحية |
|------------------|-----------------------|-------------|----------------------|----------|----------------------------------|-----------|------------------|
| | Capacité totale | | Dont unités classées | | Nbre total d'unités touristiques | | |
| | 2024 | 2023 | 2024 | 2023 | 2024 | 2023 | |
| Borj Cedria | 3887 | 3887 | 4 | 4 | 4 | 4 | برج السدرية |
| Ezzahra | 262 | 262 | 1 | 1 | 1 | 1 | الزهراء |
| Hammem lif | 0 | 0 | 1 | 1 | 1 | 1 | حمام الانف |
| Hammem chatt | 72 | 72 | 1 | 1 | 1 | 1 | حمام الشط |
| Rades | 104 | 104 | 0 | 0 | 0 | 0 | رادس |
| Mornag | 37 | 37 | 0 | 0 | 3 | 3 | مرناق |
| TOTAL | 4362 | 4362 | 7 | 7 | 10 | 10 | كامل الولاية |

ملاحظة: المؤسسات السياحية: نزل وإقامات ريفية ودور الاستضافة

Source :Commissariat régional du tourisme

المصدر: المندوبية الجهوية للسياحة

تطور عدد الاقامات الجديدة السياحية (إقامات ريفية - استضافات عائلية.....)
Evolution du nombre des pensions hôtelières

| Zone touristique | طاقة الإيواء الجمالية Capacité totale | | منها شقق و قرى سياحية Dont appartements et villages | | العدد الجملي للإقامات الريفية Nbre total des pensions | | المنطقة السياحية |
|------------------|--|-----------|--|----------|--|----------|------------------|
| | 2024 | 2023 | 2024 | 2023 | 2024 | 2023 | |
| Mornag | 37 | 37 | 2 | 2 | 1 | 1 | مرناق |
| TOTAL | 37 | 37 | 2 | 2 | 1 | 1 | المجموع |

Source :Commissariat régional du tourisme

المصدر: المندوبية الجهوية للسياحة

تطور مؤشرات الاستغلال والإقامة
Evolution des indicateurs d'exploitation et de séjour

| Zone touristique | معدل الإقامة (ليلة مقضاة) | | معدل الإشغال (%) | | عدد الليالي المقضاة | | عدد الوافدين | | المنطقة السياحية |
|------------------|---------------------------|----------|-----------------------|-----------|---------------------|--------------|-------------------|--------------|------------------|
| | Durée de séjour | | Taux d'occupation (%) | | Nuitées | | Nbre de touristes | | |
| | 2024 | 2023 | 2024 | 2023 | 2024 | 2023 | 2024 | 2023 | |
| Borj sedria | 4 | 5 | 18 | 11 | 56585 | 43439 | 12827 | 9429 | برج السدرية |
| Ezzahra | 2 | 3 | 19 | 20 | 19187 | 19897 | 7939 | 7648 | الزهراء |
| Hammem lif | 1 | 1 | 19 | 19 | 5045 | 5092 | 3554 | 3741 | حمام الاتف |
| Hammem echatt | 3 | 3 | 21 | 17 | 7832 | 6333 | 2628 | 2300 | حمام الشط |
| TOTAL | 3 | 3 | 18 | 13 | 88649 | 74761 | 26948 | 23118 | المجموع |

Source :Commissariat régional du tourisme

المصدر: المندوبية الجهوية للسياحة

توزيع الحرفيين المتحصلين على وصول تسجيل حرفية بولاية نابل حسب المصنعية والاختصاص
L'artisanat(Cumul)

| Délégation | توزيع الحرفيين المتحصلين على البطاقة المهنية حسب مجالات الاختصاص إلى غاية سنة 2024 | | | | | | | | | | البطاقات المهنية (المجموع) | | المصنعية |
|--------------------------|--|----------|----------------|----------------|----------|------------------|----------|----------------|-----------|----------|---------------------------------|-----------|-----------------|
| | Artisans selon la spécialité jusqu'au 2024 | | | | | | | | | | Cartes professionnelles (cumul) | | |
| | حرف مختلفة | الزجاج | المصوغ والفضيت | الطين والحجارة | المعادن | الإلياف النباتية | الخشب | الجلد والأحذية | الإكساء | النسيج | 2024 | 2023 | |
| Ben Arous | 1 | 0 | 1 | 0 | 1 | 0 | 0 | 0 | 0 | 0 | 5 | 5 | بن عروس |
| Médina Jedida | 3 | 0 | 0 | 0 | 0 | 0 | 0 | 0 | 0 | 0 | 8 | 4 | المدينة الجديدة |
| Mourouj | 4 | 1 | 0 | 1 | 1 | 0 | 0 | 0 | 8 | 0 | 4 | 6 | المروج |
| Hammam-Lif | 4 | 0 | 0 | 3 | 0 | 0 | 0 | 1 | 1 | 0 | 9 | 10 | حمام الأنف |
| Hammam-Chott | 2 | 0 | 0 | 0 | 0 | 0 | 0 | 0 | 0 | 0 | 2 | 2 | حمام الشط |
| Bou Mhel | 3 | 0 | 0 | 1 | 0 | 0 | 0 | 0 | 3 | 0 | 5 | 8 | يومهل البساتين |
| Ezzahra | 3 | 0 | 2 | 7 | 0 | 0 | 0 | 0 | 0 | 1 | 3 | 15 | الزهراء |
| Rades | 2 | 0 | 0 | 0 | 0 | 0 | 0 | 0 | 0 | 1 | 9 | 4 | رادس |
| Megrine | 1 | 0 | 0 | 0 | 0 | 0 | 0 | 0 | 0 | 0 | 6 | 2 | مقرين |
| M'hamdia | 2 | 0 | 0 | 0 | 0 | 0 | 0 | 3 | 2 | 0 | 6 | 6 | المحمدية |
| Fouchana | 3 | 0 | 0 | 0 | 0 | 0 | 0 | 1 | 0 | 0 | 6 | 6 | فوشانة |
| Mornag | 1 | 0 | 0 | 0 | 0 | 0 | 0 | 0 | 0 | 1 | 6 | 4 | مرناق |
| Total Gouvernorat | 29 | 1 | 3 | 12 | 2 | 0 | 0 | 5 | 14 | 3 | 69 | 72 | كامل الولاية |

Source: Commissariat Régional de l'Artisanat

المصدر : المندوبية الجهوية للصناعات التقليدية

النقل والطرق

Transport et réseau routier

تطور شبكة الطرق
Evolution du réseau routier

Unité : Km

الوحدة: كلم

| DELEGATION | المجموع TOTAL | | المسالك الفلاحية Pistes Agricoles | | الطرق غير المرقمة (الطرق السياحية والمنعرجات) Routes non classées | | الطرق المرقمة Routes classées | | المعتمدية |
|---------------|------------------|--------------|--------------------------------------|------------|---|------|----------------------------------|--------------|-----------------|
| | 2024 | 2023 | 2024 | 2023 | 2024 | 2023 | 2024 | 2023 | |
| Ben Arous | 11.8 | 11.8 | | | | | 11.8 | 11.8 | بن عروس |
| Médina Jedida | 18 | 18 | | | | | 19 | 18 | المدينة الجديدة |
| Mourouj | 15.2 | 15.2 | | | | | 15.2 | 15.2 | المروج |
| Hammam-Lif | 4.2 | 4.2 | | | | | 4.2 | 4.2 | حمام الألف |
| Hammam-Chott | 4.4 | 4.4 | | | | | 4.4 | 4.4 | حمام الشط |
| Bou Mhel | 30.2 | 20.7 | 4 | | | | 26.2 | 20.7 | بومهل البساتين |
| Ezzahra | 9 | 9 | | | | | 10.4 | 9 | الزهراء |
| Rades | 24.2 | 24.2 | | | | | 24.2 | 24.2 | رادس |
| Megrine | 5.8 | 5.2 | | | | | 5.8 | 5.2 | مقرين |
| M'hamdia | 81.05 | 84.4 | 44.9 | 44.9 | | | 36.15 | 39.5 | المحمدية |
| Fouchana | 83.7 | 79.9 | 37.8 | 37.8 | | | 45.9 | 42.1 | فوشانة |
| Mornag | 312.9 | 312.9 | 178.3 | 178.3 | | | 136.8 | 134.6 | مرناق |
| TOTAL | 600.45 | 589.9 | 261 | 261 | | | 340.05 | 328.9 | المجموع |

Source : Direction régionale de l'équipement et de l'habitat à

المصدر: الإدارة الجهوية للتجهيز والإسكان ب

تطور شبكة الطرقات المرقمة
Evolution du réseau routier classé

Unité : Km

الوحدة: كلم

| DELEGATION | الطرقات المحلية Routes locales | | الطرقات الجهوية Routes régionales | | الطرقات الوطنية Routes nationales | | الطرقات السيارة Autoroutes | | المعمدية |
|---------------|-----------------------------------|--------------|--------------------------------------|--------------|--------------------------------------|-------------|-------------------------------|-----------|-----------------|
| | 2024 | 2023 | 2024 | 2023 | 2024 | 2023 | 2024 | 2023 | |
| Ben Arous | 3.5 | 3.5 | 5.3 | 5.3 | 3 | 3 | | | بن عروس |
| Médina Jedida | 8.4 | 8.4 | 5.6 | 5.6 | 4 | 4 | 1 | 1 | المدينة الجديدة |
| Mourouj | 2.8 | 2.8 | 7.2 | 7.2 | 5.2 | 5.2 | | | المروج |
| Hamмам-Lif | | | | | 4.2 | 4.2 | | | حمام الأنف |
| Hamمام-Chott | | | | | 4.4 | 4.4 | | | حمام الشط |
| Bou Mhel | 5.6 | 5.6 | 9.1 | 9.1 | 4 | | 7.5 | 7.5 | بومهل البساتين |
| Ezzahra | 1 | 1 | 4 | 4 | 5.4 | 5.4 | | | الزهراء |
| Rades | 9.9 | 9.9 | 14.3 | 14.3 | | | | | رادس |
| Megrine | 2.1 | 1.5 | 3.7 | 3.7 | | | | | مقرين |
| M'hamdia | 12.3 | 12.3 | 4.6 | 4.6 | 19.25 | | | | المحمدية |
| Fouchana | 12.4 | 12.4 | 23.5 | 23.5 | 10 | | | | فوشانة |
| Mornag | 61.5 | 61.5 | 67.8 | 67.8 | | | 7.5 | 7.5 | مرناق |
| TOTAL | 119.5 | 118.9 | 145.1 | 145.1 | 59.45 | 26.2 | 16 | 16 | المجموع |

Source : Direction régionale de l'équipement et de l'habitat à

المصدر: الإدارة الجهوية للتجهيز والاسكان ب

تطور النقل الحديدي حسب المحطة
Evolution Transport ferroviaire selon la station

| Station | البضائع المفرغة(طن) | | البضائع المشحونة(طن) | | المغادرون | | الوافدون | | المحطة |
|-----------------|------------------------------------|----------------|------------------------------------|---------------|----------------|-----------------|----------------|-----------------|----------------|
| | Les marchandises débarquées(tonne) | | Les marchandises embarquées(tonne) | | Les sortants | | Les entrants | | |
| | 2024 | 2023 | 2024 | 2023 | 2024 | 2023 | 2024 | 2023 | |
| megrine eriadh | | | | | 299098 | 308953 | 299098 | 308953 | مقرين الرياض |
| megrine | | | | | 374696 | 376953 | 374696 | 376953 | مقرين |
| sidi rzig | | | | | 388595 | 387154 | 388595 | 387154 | سيدي رزيق |
| rades | | 30600 | 84932 | 104997 | 1644717 | 1664349 | 1644717 | 1664349 | رادس |
| rades meliane | | | | | 750940 | 749414 | 750940 | 749414 | رادس مليان |
| ezzahra | | | | | 1114506 | 1177641 | 1114506 | 1177641 | الزهراء |
| hammem-lif | | 157.5 | | | 1753847 | 1822103 | 1753847 | 1822103 | حمام الانف |
| cite boussafara | | | | | 652294 | 649981 | 652294 | 649981 | الملعب |
| hammem-chat | | | | | 429533 | 431484 | 429533 | 431484 | حمام الشط |
| hammem-echat | | | | | 251164 | 286317 | 251164 | 286317 | الطاهر صفر |
| borej essedria | 236 | | 113 | 173 | 1704875 | 1838635 | 1704875 | 1838635 | برج السدرية |
| bir bey | | | | | 418158 | 430730 | 418158 | 430730 | بئر الباي |
| bir kasaa | 9880 | 8255 | | | 2156 | 2714 | 2156 | 2714 | بئر القصعة |
| naassen | | | | | 13778 | 12688 | 13778 | 12688 | نعسان |
| oudhna | | | | | 1 | 0 | 1 | 0 | اوذنة |
| khlidia | | | | | 0 | 1 | 0 | 1 | الخليدية |
| Total | 10116 | 39012.5 | 85045 | 105170 | 9798358 | 10139117 | 9798358 | 10139117 | المجموع |

Source : Société Tunisienne de Chemin de Fer

المصدر: الشركة التونسية للسكك الحديدية التونسية

تطور النقل البحري حسب الميناء
Evolution du transport maritime selon le port

| Port | البضائع (طن) (T) Marchandises | | | | المسافرون Les passagers | | حركة السفن Navires | | الميناء |
|-------|-------------------------------|---------|-----------------------|---------|----------------------------|------|-----------------------|------|---------|
| | المشحونة Embarquées | | المفرغة Débarquées | | | | | | |
| | 2024 | 2023 | 2024 | 2023 | 2024 | 2023 | 2024 | 2023 | |
| Rades | 1528294 | 1588224 | 5080715 | 5061242 | | | 1264 | 1179 | رادس |

البريد و الاتصالات

Poste et télécommunication

البريد (البنية التحتية)
La poste (Infrastructure de base)

| Délégation | عدد النوافذ | | مكاتب البريد | | المعتمدية |
|--------------------------|-------------|------------|--------------|-----------|---------------------|
| | 2024 | 2023 | 2024 | 2022 | |
| Ben Arous | 10 | 14 | 2 | 2 | ين عروس |
| Médina Jedida | 7 | 7 | 2 | 2 | المدينة الجديدة |
| Rades | 10 | 14 | 4 | 4 | رادس |
| mourouj | 11 | 14 | 4 | 4 | المروج |
| megrine | 7 | 9 | 3 | 3 | مقرين |
| ezzahra | 5 | 7 | 2 | 2 | الزهراء |
| hammam-lif | 12 | 12 | 3 | 3 | حمام الانف |
| hammam echatt | 9 | 9 | 3 | 3 | حمام الشط |
| bou-mhel | 3 | 4 | 1 | 1 | يومهل اليساتين |
| M'hamdia | 6 | 9 | 2 | 2 | المحمدية |
| Fouchana | 13 | 7 | 4 | 4 | فوشانة |
| Mornag | 9 | 10 | 4 | 4 | مرتاق |
| Total Gouvernorat | 102 | 116 | 34 | 34 | كامل الولاية |

Source: Direction Régionale de la poste/

المصدر : الإدارة الجهوية للبريد ب

البريد (البنى التحتية) يتبع
La poste (Infrastructure de base) suite

| Délégation | عدد وكالات الطرود البريدية Nombre d'agences Poste-Colis | | عدد مراكز التوزيع Centres de distribution | | عدد وكالات البريد السريع Nombre d'agences Rapid-Poste | | المعتمدية |
|--------------------------|--|----------|--|----------|--|----------|--------------|
| | 2024 | 2023 | 2024 | 2023 | 2024 | 2023 | |
| Ben Arous | 1 | 1 | 1 | 1 | 1 | 1 | بن عروس |
| Megrine | | | 1 | 1 | | | مقرين |
| Fouchana | | | 1 | 1 | | | فوشانة |
| Hammam-Lif | | | 1 | 1 | | | حمام الاتف |
| Rades | | | 1 | 1 | | | رادس |
| elmourouj | | | 1 | 1 | | | المروج 1 |
| Ezzahra | | | 1 | 1 | | | الزهراء |
| Total Gouvernorat | 1 | 1 | 7 | 7 | 1 | 1 | كامل الولاية |

خدمات البريد (العمليات المالية بالآلاف دينار)
Service de la poste (Opérations financières en mille dinars)

| Délégation | قيمة حوالات واردة من الخارج | | قيمة حوالات مستخلصة | | قيمة حوالات مرسله | | المعتمدية |
|--------------------------|-----------------------------|--------------|---------------------|---------------|-------------------|---------------|---------------------|
| | Mandats reçus de l'étranger | | Mandats reçus | | Mandats émis | | |
| | 2024 | 2023 | 2024 | 2023 | 2024 | 2023 | |
| Ben Arous | 10107 | 10030 | 20912 | 20173 | 16081 | 16050 | بن عروس |
| Médina Jedida | 7033 | 5606 | 14581 | 11883 | 9611 | 8439 | المدينة الجديدة |
| Rades | 11333 | 9508 | 21253 | 17939 | 14736 | 12401 | رادس |
| mourouj | 15059 | 11835 | 24426 | 19917 | 20039 | 16964 | المروج |
| megrine | 9930 | 8925 | 13862 | 13091 | 6348 | 8101 | مقرين |
| ezzahra | 6936 | 6113 | 11351 | 11051 | 7583 | 8929 | الزهراء |
| hammam-lif | 9653 | 8328 | 23230 | 20254 | 21463 | 21528 | حمام الانف |
| hammam echatt | 6789 | 6520 | 12708 | 11603 | 10286 | 10464 | حمام الشط |
| boumhel | 2618 | 2699 | 5807 | 5373 | 3496 | 3673 | يومهل اليساتين |
| M'hamdia | 6402 | 5452 | 16547 | 13521 | 10633 | 8529 | المحمدية |
| Fouchana | 11896 | 14459 | 25871 | 24283 | 12442 | 11327 | فوشانة |
| Mornag | 7717 | 7680 | 18715 | 16285 | 7603 | 7532 | مرتاق |
| Total Gouvernorat | 105473 | 97155 | 209263 | 185373 | 140321 | 133937 | كامل الولاية |

Source: Direction Régionale de la poste/

المصدر : الإدارة الجهوية للبريد ب

الاتصالات (الشبكة والمستخدمين)
Télécommunication (Réseau et abonnés)

| Délégation | مشتركو الهاتف العادي | | طاقة استيعاب الشبكة | | المعمدية |
|--------------------------|------------------------|---------------|---------------------|---------------|---------------------|
| | Abonnés téléphone fixe | | Capacité réseau | | |
| | 2024 | 2023 | 2024 | 2023 | |
| Ben Arous | 4200 | 6942 | 11402 | 11152 | بن عروس |
| Médina Jedida | 6420 | 9420 | 10604 | 9784 | المدينة الجديدة |
| rades | 10805 | 11355 | 22042 | 21792 | رادس |
| mourouj | 11149 | 12999 | 29414 | 27614 | المروج |
| megrine | 10735 | 9960 | 13876 | 13548 | مقرين |
| ezzahra | 6700 | 7191 | 10876 | 10016 | الزهراء |
| hammam-lif | 12440 | 9980 | 15090 | 14260 | حمام الانف |
| hammem chatt | 4966 | 8366 | 13347 | 12991 | حمام الشط |
| boumhel | 4730 | 6930 | 12525 | 10825 | يومهل اليسانين |
| M'hamdia | 8630 | 8823 | 12827 | 12552 | المحمدية |
| Fouchana | 6086 | 9086 | 12614 | 12494 | فوشانة |
| Mornag | 12337 | 8887 | 10186 | 9456 | مرتاق |
| Total Gouvernorat | 99198 | 109939 | 174803 | 166484 | كامل الولاية |

Source: Tunisie télécom/

المصدر : اتصالات تونس - إقليم

التجارة و القطاع المصرفي
Commerce et Institutions financières

تطور عدد نقاط البيع حسب النشاط التجاري
Evolution des points de vente selon l'activité commerciale

| DELEGATION | عدد نقاط تجارة التفصيل | | عدد نقاط تجارة الجملة | | المعتمدية |
|--------------------------|---------------------------------------|-------------------|-------------------------------------|-------------------|------------------------------|
| | Nbre des points de commerce en détail | | Nbre des points de commerce en gros | | |
| | إلى غاية سنة 2024 | إلى غاية سنة 2023 | إلى غاية سنة 2024 | إلى غاية سنة 2023 | |
| Ben arous | 1132 | 1218 | 458 | 394 | بن عروس |
| Mourouj | 2352 | 2530 | 733 | 642 | المروج |
| Hammam-Lif | 307 | 330 | 610 | 534 | حمام الانف |
| Hammam - chatt | 791 | 851 | 170 | 144 | حمام الشط |
| Boumhel- Ezzahra | 2046 | 2201 | 630 | 550 | يومهل و الزهراء |
| Rades | 1360 | 1463 | 542 | 473 | رادس |
| Megrine | 997 | 1072 | 657 | 653 | مقرين |
| Fouchana -Mhamdia | 3432 | 3691 | 657 | 575 | فوشانة والمحمدية |
| Mornag | 1586 | 1706 | 210 | 179 | مرتاق |
| yasminet- medinna jadida | 1363 | 1466 | 445 | 379 | الياسمينات و المدينة الجديدة |
| TOTAL | 15366 | 16528 | 5112 | 4523 | المجموع |

Source : Bureau régional de contrôle d'impôt de

المصدر: المركز الجهوي لمراقبة الأداءات ب

وكالات الجهاز المصرفي حسب المعتمدية
Agences bancaires par délégation

| Délégation | 2024 | 2023 | المعتمدية |
|--------------------------|------------|------------|---------------------|
| Ben Arous | 17 | 17 | بن عروس |
| Médina Jedida | 9 | 9 | المدينة الجديدة |
| mourouj | 19 | 23 | المروج |
| hammam-lif | 13 | 13 | حمام الانف |
| hammam echatt | 7 | 7 | حمام الشط |
| boumhel | 13 | 13 | يومهل اليساتين |
| ezzahra | 14 | 14 | الزهراء |
| rades | 13 | 13 | رادس |
| megrine | 22 | 22 | مقرين |
| M'hamdia | 5 | 5 | المحمدية |
| Fouchana | 11 | 11 | فوشانة |
| Mornag | 6 | 6 | مرناق |
| Total Gouvernorat | 149 | 153 | كامل الولاية |

Source: B.C.T

المصدر : البنك المركزي التونسي

مساعدة التنمية

Appui Au Développement

تطور تدخلات البنك التونسي للتضامن

Evolution de l'activité de la banque tunisienne de solidarité

| DELEGATION | عدد مواطني الشغل | | تكلفة المشاريع (ألف دينار) | | عدد القروض المسندة | | المعتمدية |
|--------------------------|--------------------------|-------------|-----------------------------|--------------|----------------------------|------------|---------------------|
| | Nombre d'emplois à créer | | Coût des projets en 1000 dt | | Nombre de crédits accordés | | |
| | 2024 | 2023 | 2024 | 2023 | 2024 | 2023 | |
| Ben Arous | 408 | 166 | 7682 | 3532 | 277 | 135 | بن عروس |
| Médina Jedida | 106 | 115 | 2266 | 1985 | 85 | 97 | المدينة الجديدة |
| mourouj | م.غ | 259 | م.غ | 4539 | م.غ | 161 | المروج |
| hammam-lif | 81 | 87 | 1660 | 1604 | 56 | 75 | حمام الانف |
| hammam echatt | 52 | 26 | 1090 | 403 | 38 | 22 | حمام الشط |
| boumhel | 74 | 65 | 1304 | 1108 | 55 | 53 | يومهل اليساتين |
| ezzahra | 50 | 76 | 1262 | 2024 | 34 | 63 | الزهراء |
| rades | 76 | 96 | 1736 | 1404 | 59 | 68 | رادس |
| megrine | 67 | 82 | 1152 | 1804 | 46 | 47 | مقرين |
| M'hamdia | 101 | 110 | 2149 | 2017 | 77 | 74 | المحمدية |
| Fouchana | 191 | 161 | 3397 | 3225 | 142 | 125 | فوشانة |
| Mornag | 142 | 96 | 2178 | 1280 | 107 | 68 | مرتاق |
| Total Gouvernorat | 1348 | 1339 | 25876 | 24926 | 976 | 988 | كامل الولاية |

Source: Banque Tunisienne de Solidarité

المصدر : البنك التونسي للتضامن
م.غ : معلومة غير متوفرة

مشاريع التنمية المندمجة بولاية بن عروس 2023
Projets de developpement integré à Ben Arous 2022
 البرمجة المحيثة (أ.د) Programme Actualisé

| Projets | المجموع | الدراسات و التسيير | العناصر الجماعية | | | | المشاريع الفردية المنتجة | المشاريع |
|----------------|-------------------|--------------------|----------------------------|------------------|-----------------------------|----------------|-----------------------------------|----------------------------------|
| | Total | Etudes et Gestion | Infrastructure Collectives | | | | | |
| | | | التجهيزات الجماعية | البنية الأساسية | البنية الأساسية المنتجة | التكوين | المشاريع الفردية المنتجة | |
| | | | Equipements Collectifs | Infrastructures | Infrastructures Productives | Formation | Actions individuelles Productives | |
| PDI Hammem lif | 5719.130 | 300.000 | | 819.675 | 3314.544 | 85.000 | 1500.000 | مشروع التنمية بحمام الانف |
| PDI Mhamdia | 10513.184 | 500.000 | 250.000 | 1999.468 | 5063.716 | 200.000 | 3000.000 | مشروع التنمية المندمجة بالمحمدية |
| Total | 16 232.314 | 800.000 | 250.000 | 2 819.143 | 8 378.260 | 285.000 | 4 500.000 | المجموع |

مشروع التنمية المندمجة : حمام الانف
Projet de Développement Intégré : Hammam Lif
2024

| Actions | الإنتاج | | البرمجة المحيئة | | الوحدة Unité | العناصر |
|--|-----------------|--------------------------|-----------------|--------------------------|--------------|--|
| | Réalisation | | Prog, Actualisé | | | |
| | مالي (أ.د.) | مادي | مالي (أ.د.) | مادي | | |
| 1-actiuons individuelles productives | | | | | | 1- العناصر الفردة المنتجة |
| Creation Projets Metiers | 1197.650 | 44 | 1350.000 | 30 | مشروع | إحداث مشاريع في المهن الصغرى |
| Creations Projets de l'artisanat | 24.000 | 8 | 65.000 | 5 | مشروع | إحداث مشاريع في الصناعات التقليدية |
| 2-ActionsCollectives | | | | | | 2- العناصر الجماعية |
| Infrastructures Productives | | | | | | البنية الأساسية المنتجة |
| Construction d'une zone pour les petits metiers | 638.225 | 14محل | 500.000 | 12محل | منطقة | مشروع التنمية المندمجة : حمام الانف |
| 3- Etude et Eestion | 446.364 | 11محلا | 400.000 | 3محلات وقاعة عرض | منطقة | بناء منطقة حرفية للصناعات التقليدية |
| | 2229.866 | طابق سفلي وطابقين علويين | 1100 | طابق سفلي وطابقين علويين | مركز | بناء مركز عمل عن بعد |
| | 812.200 | | 709.500 | | | 3- البنية الأساسية |
| | 204.089 | | 300.000 | | | 4- الدراسات والتسيير |
| Total | 5552.394 | | 4424.500 | | | المجموع |

Source: Coordinateur de Ben Arous

المصدر: منسق برامج التنمية المندمجة بن عروس

الحوكمة
Gouvernance

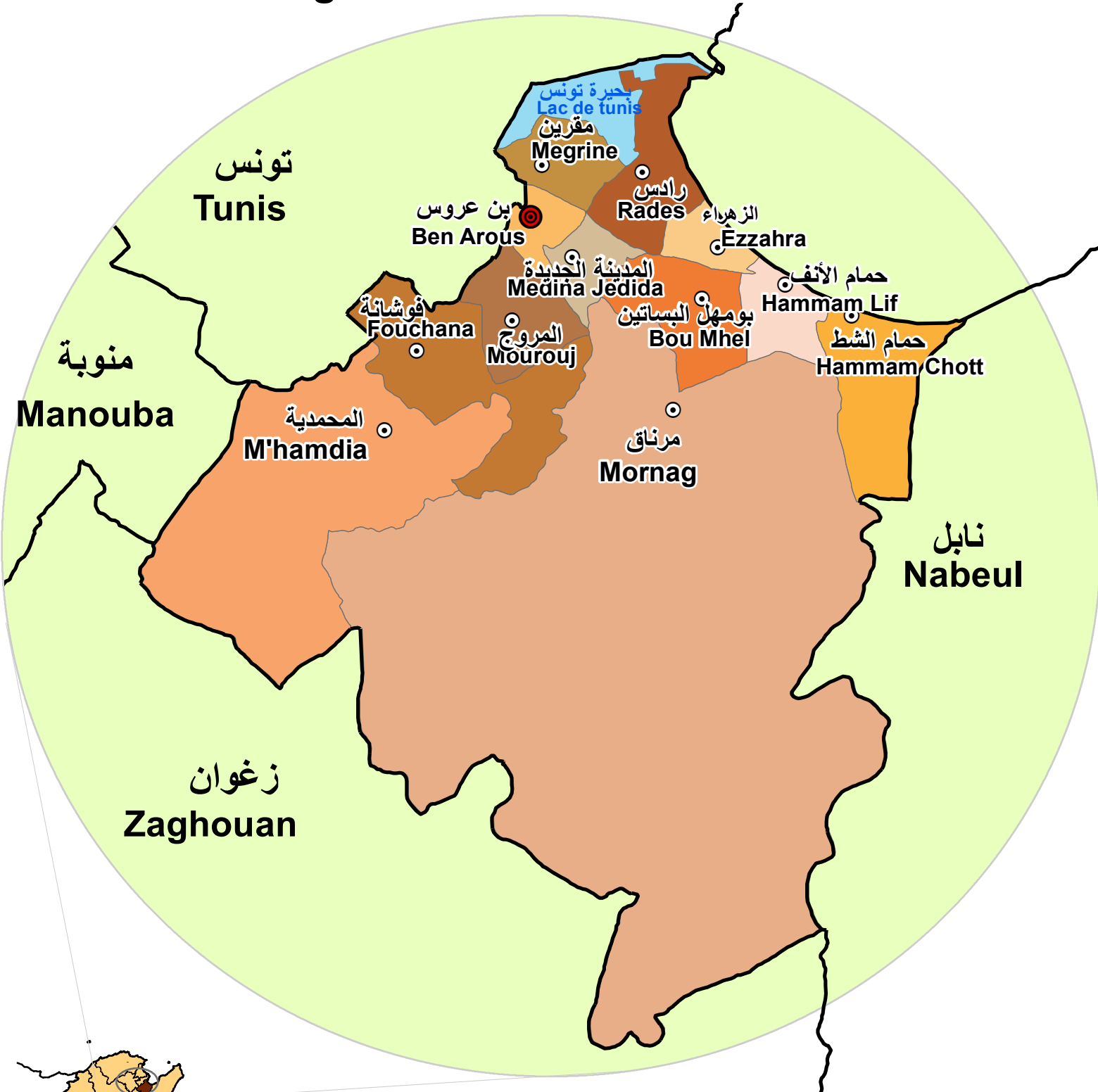
مؤشرات تتعلق بالحوكمة حسب البلديات
Indicateurs de Gouvernance des Municipalités

| Commune | نفقات العنوان الأول (بالآلف دينار) | | حجم الأجر (بالآلف دينار) | | الصندوق المشترك للجماعات المحلية (بالآلف دينار) | | مداخل العنوان الأول (بالآلف دينار) | | العدد الجملي للأعوان (بما في ذلك الإطارات) | | عدد الإطارات | | الاستثمارات العمومية (بالآلف دينار) | | الاستثمارات البلدية (عنوان II) (بالآلف دينار) | | المداخل الجمليّة (بالآلف دينار) | | البلديات |
|--------------|------------------------------------|--------------|--------------------------|--------------|---|--------------|------------------------------------|---------------|--|-------------|--------------|------------|-------------------------------------|--------------|---|--------------|---------------------------------|---------------|----------------|
| | 2024 | 2023 | 2024 | 2023 | 2024 | 2023 | 2024 | 2023 | 2024 | 2023 | 2024 | 2023 | 2024 | 2023 | 2024 | 2023 | 2024 | 2023 | |
| Ben Arous | | 13859 | | 9193 | | 4298 | | 22390 | | 442 | | 79 | | | | 37751 | | 58819 | بن عروس |
| Rades | | 7682 | | 4182 | | | | 12985 | | 175 | | 23 | | | | 14526 | | 23215 | رادس |
| khlidia | | 1968 | | 1325 | | 825 | | 3136 | | 28 | | 2 | | | | 454 | | 4128 | الخليدية |
| Megrine | | 9126 | | 6892 | | 805 | | 9856 | | 325 | | 13 | | | | 8563 | | 14356 | مقرين |
| Mornag | | 3745 | | 2136 | | 1845 | | 4277 | | 96 | | 7 | | 4781 | | 9771 | | 10036 | مرناق |
| Mourouj | 9924 | 9866 | 5889 | 5979 | 903.763 | | 13429 | 11714 | 240 | 258 | 44 | 33 | | | 8486 | 8715 | 20683 | 19529 | المروج |
| Hammam-Chott | 4988 | 4904 | 3000 | 3000 | 1938 | 1849 | 5799 | 4904 | 110 | 113 | 17 | 17 | | | 473 | 773 | 5980 | 5859 | حمام الشط |
| M'hamdia | | 6124 | | 3245 | | 3128 | | 6892 | | 134 | | 18 | | | | 4028 | | 11596 | المحمدية |
| Fouchana | 6981 | 6581 | 3914 | 3710 | 2662 | 2615 | 12369 | 10429 | 166 | 171 | 23 | 16 | | | 3320 | 5720 | 25337 | 20825 | فوشانة |
| Naasen | | 2238 | | 1125 | | 142 | | 3215 | | 10 | | 5 | | | | 2976 | | 6198 | نعسان |
| Ezzahra | 5503 | 5436 | 3563 | 3544 | 115 | 134 | 6090 | 5951 | 147 | 154 | 29 | 31 | | | 2108 | 2464 | 8198 | 8415 | الزهراء |
| Bou Mhel | | 6028 | | 3852 | | 162 | | 7024 | | 153 | | 22 | | | | 1208 | | 9245 | بومهل البساتين |
| Hammam-Lif | | 5328 | | 3428 | | | | 6215 | | 145 | | 24 | | | | 3030 | | 9166 | حمام الاتف |
| Total | 27396 | 82885 | 16366 | 51611 | 5618.763 | 15803 | 37687 | 108988 | 663 | 2204 | 113 | 290 | 0 | 14387 | 14387 | 99979 | 60198 | 201387 | المجموع |

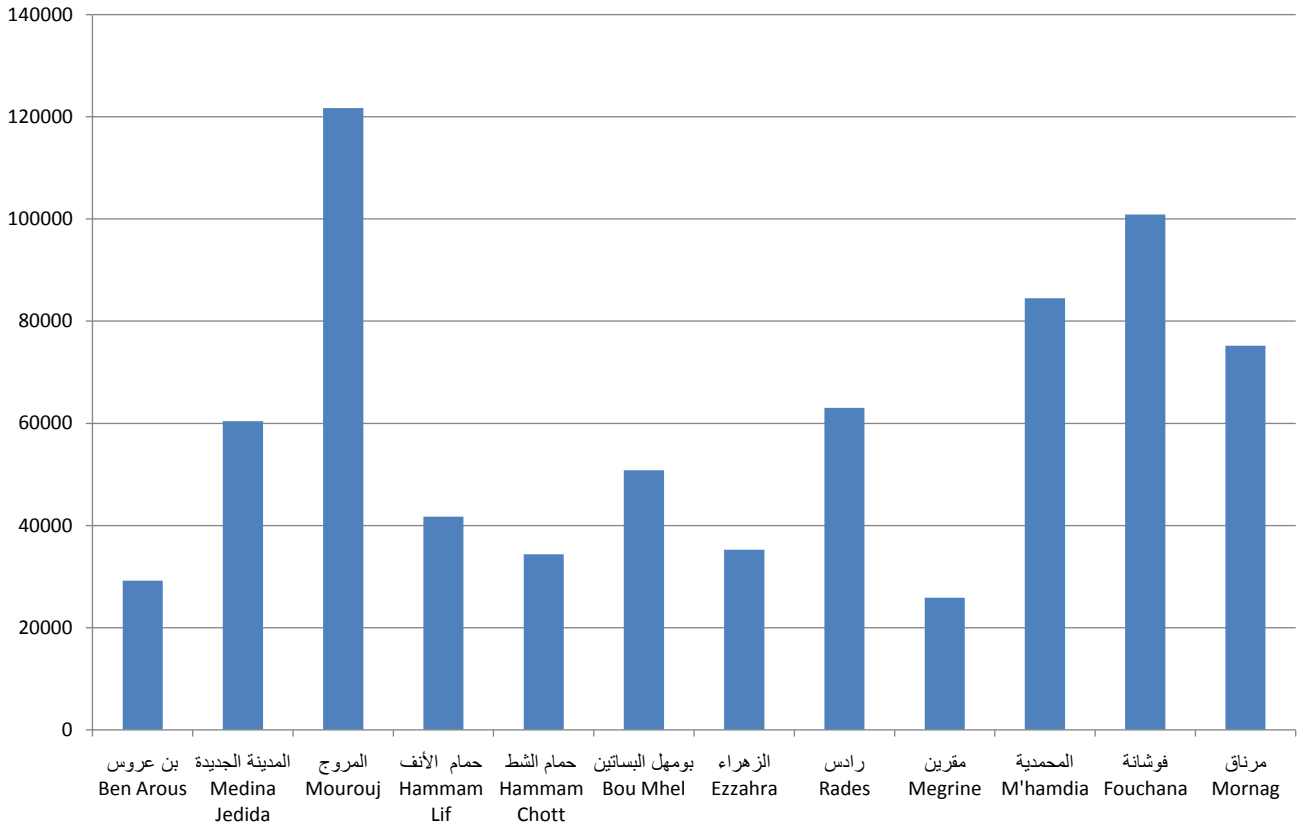
ملحق (خرائط مواضيعية ورسوم بيانية لبعض المؤشرات)

**Annexe (Cartes thématiques et graphiques
de certains indicateurs)**

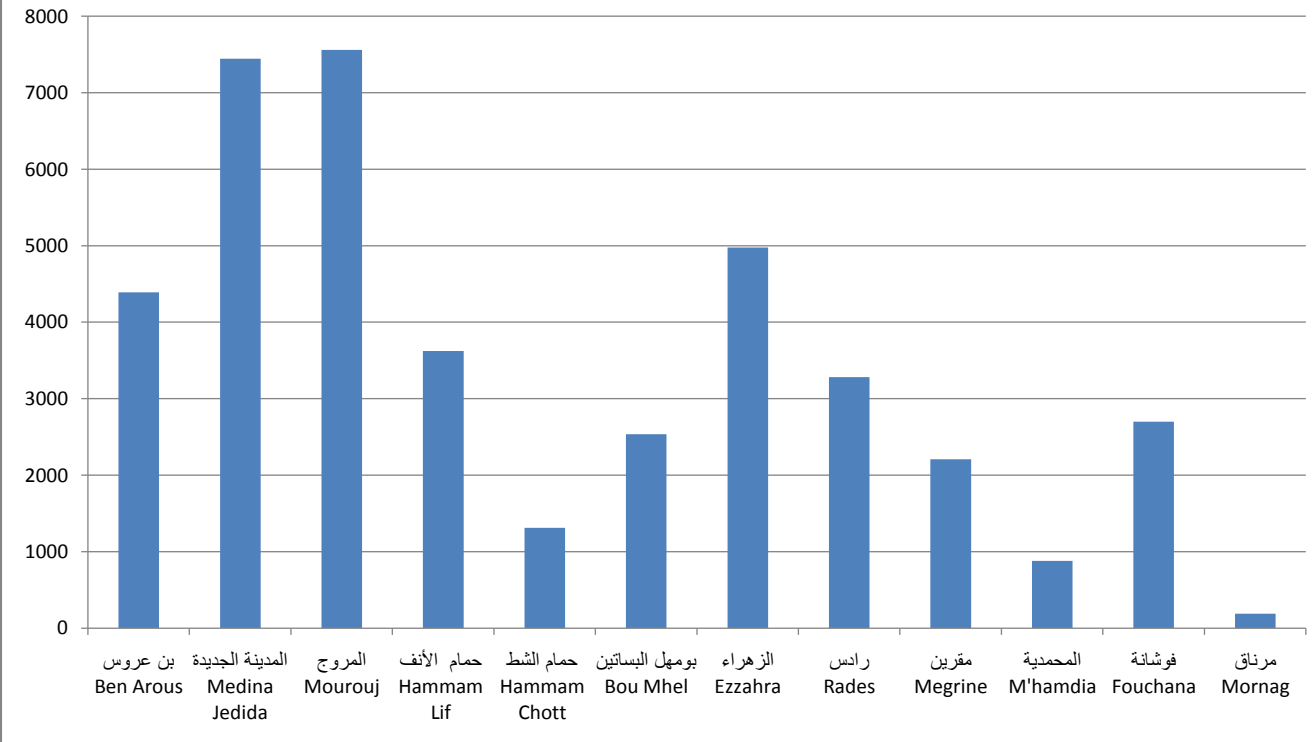
خارطة التقسيم الاداري حسب المعتمدية لولاية بن عروس
Découpage administratif par délégation
du gouvernorat de Ben Arous



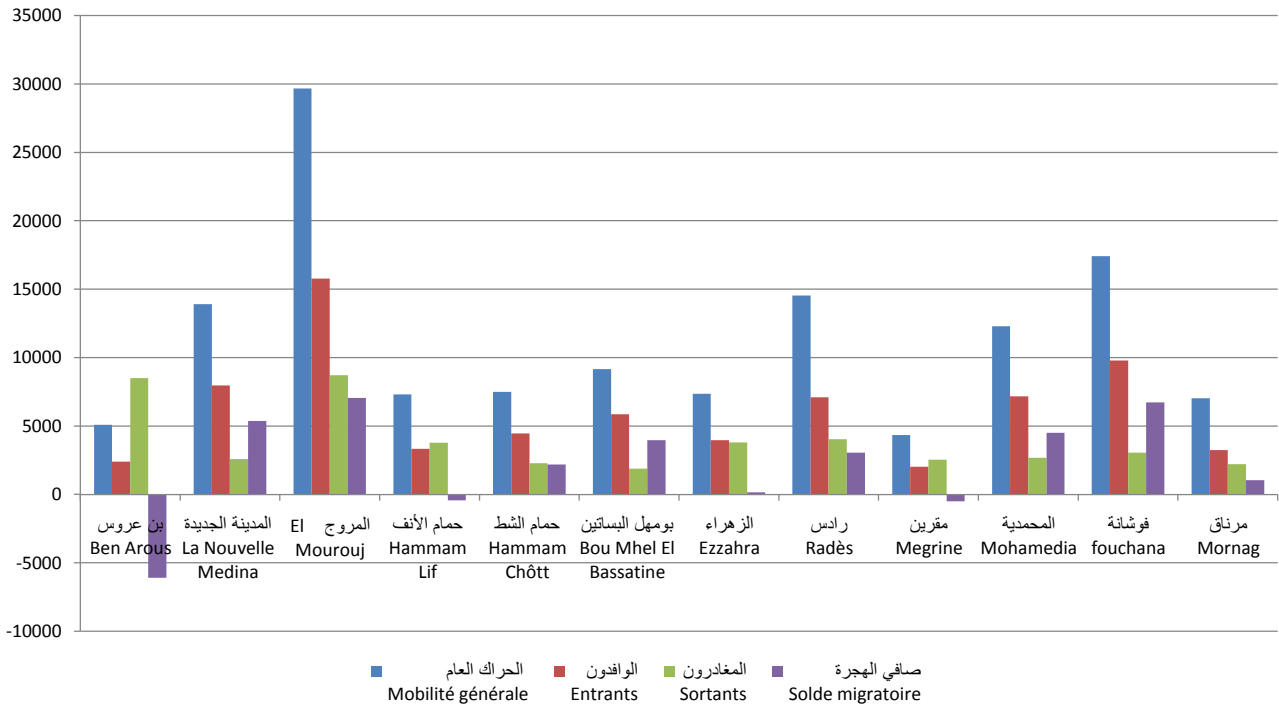
السكان حسب المعتمدية سنة 2024 Population par délégation Année 2024



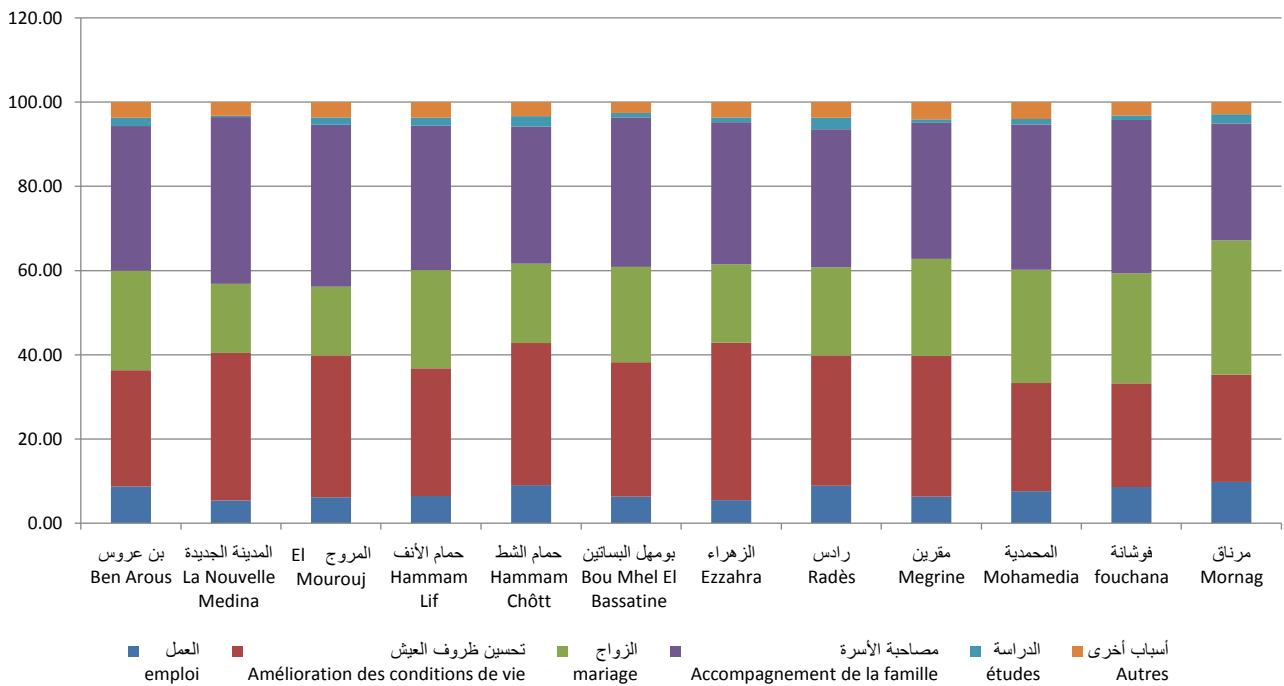
الكثافة السكانية (س/كم²) سنة 2024 Densité de la population (H/Km²) Année 2024



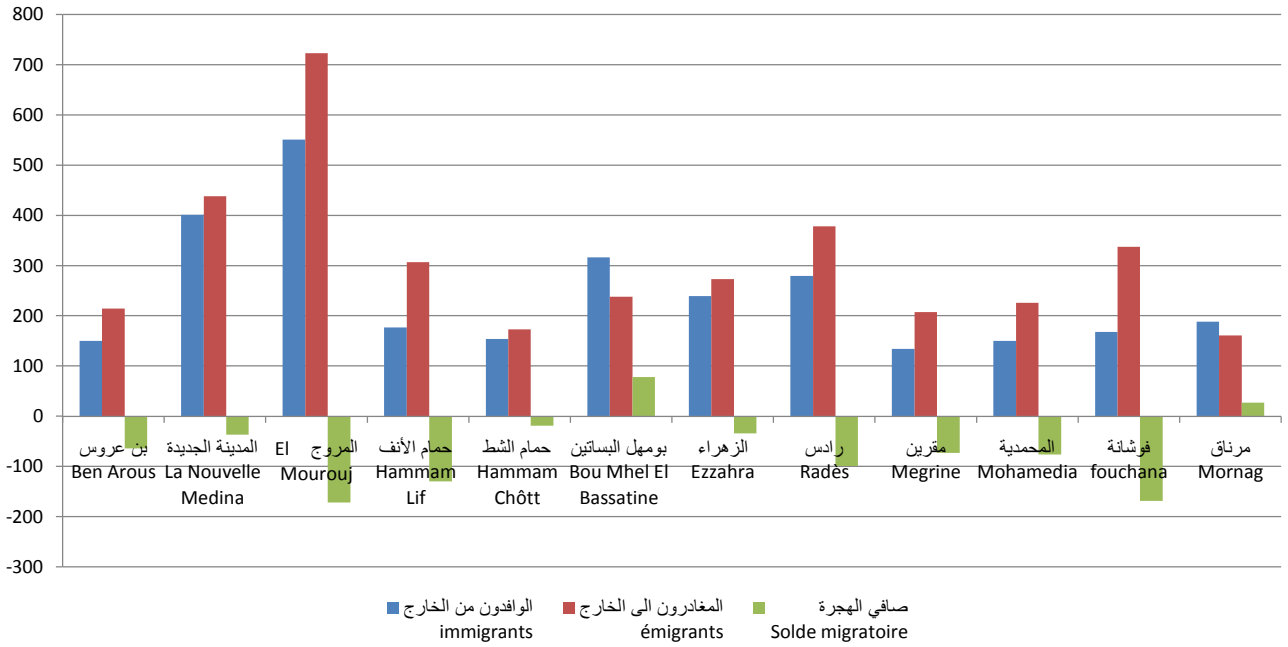
الهجرة الداخلية (الحراك العام الوافدون و المغادرين وصافي الهجرة) générale, immigrants, émigrants et solde migratoire



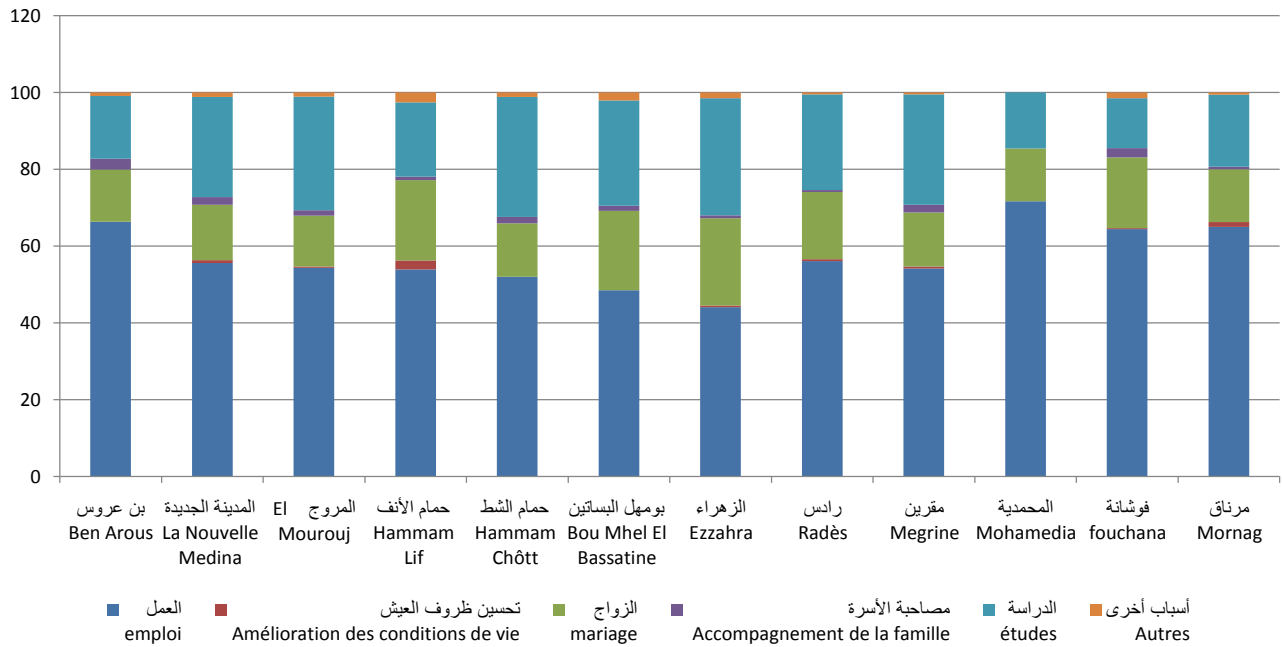
الهجرة الداخلية (أسباب المغادرة) % Migration interne (raisons d'émigration) %



الهجرة الخارجية (الحراك العام الوافدون و المغادرين وصافي الهجرة) générale, immigrants, émigrants et solde migratoire

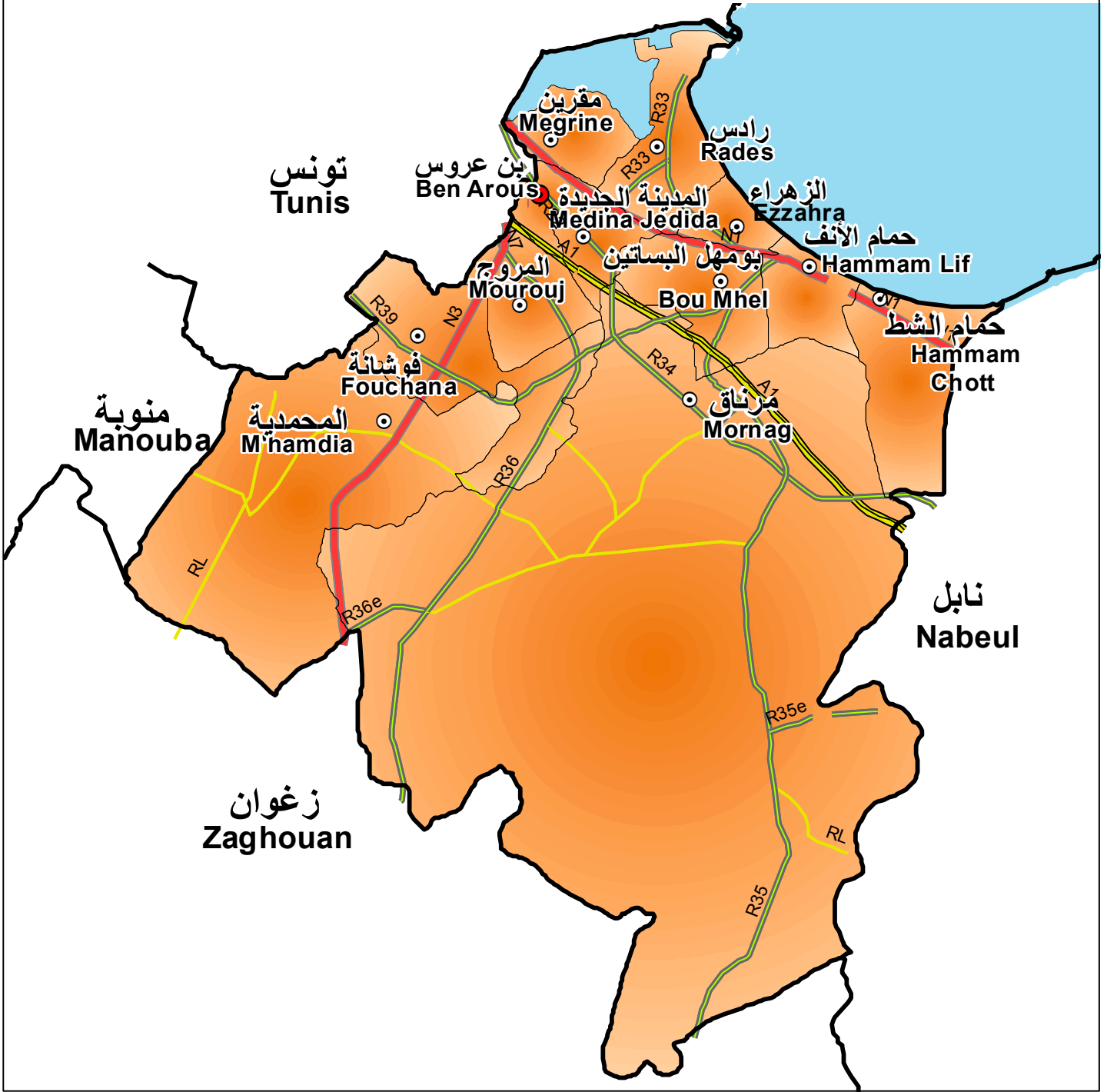


الهجرة الخارجية (أسباب المغادرة) % (reasons d'émigration)



شبكة الطرقات بولاية بن عروس

Réseau routier du gouvernorat de ben arous

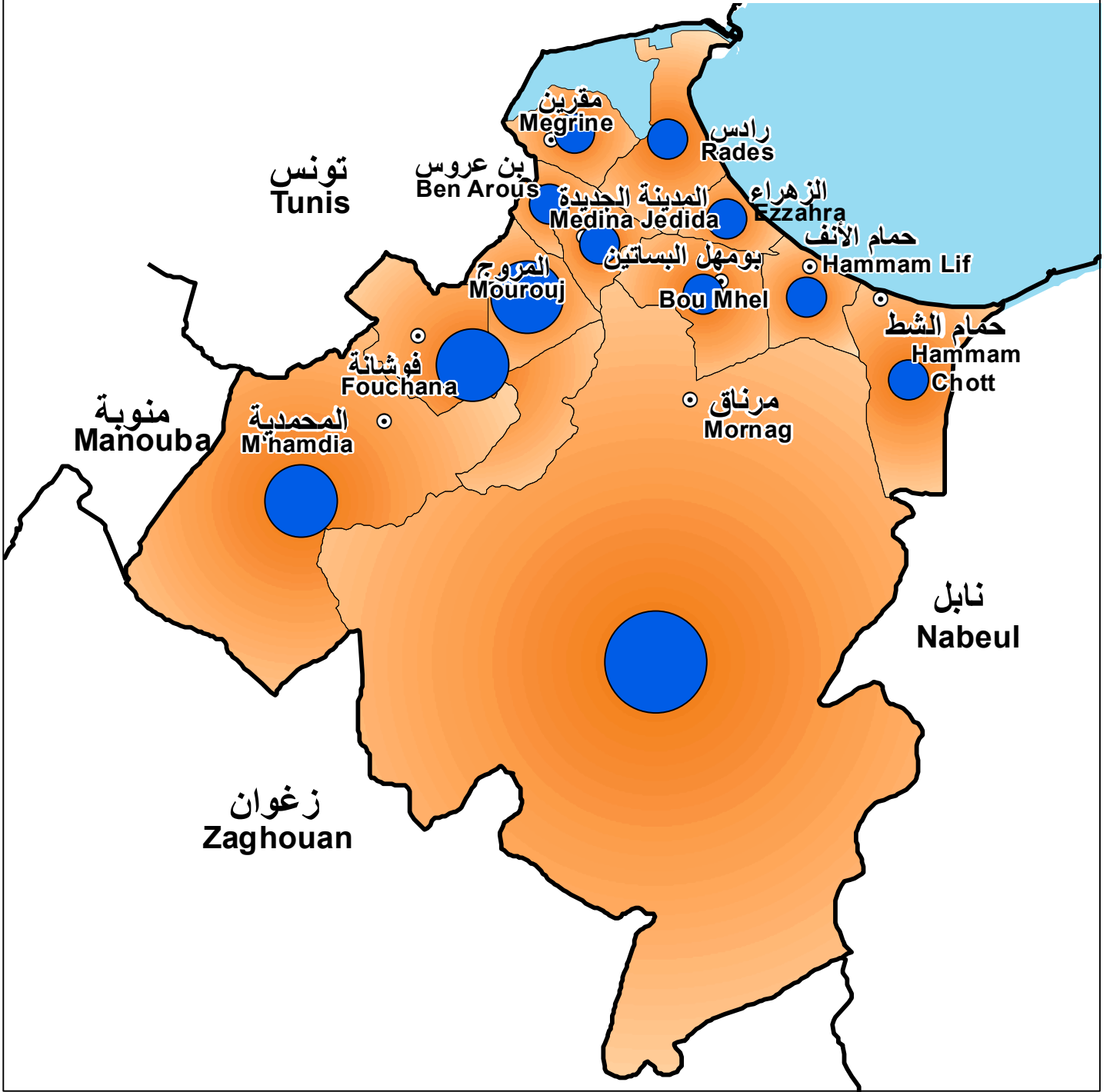


Légende

- | | | |
|---|-----------------------|-----------------------|
| ● | Chef lieu Gouvernorat | Réseau routier |
| ⊙ | Chef lieu Délégation | — Autoroute |
| — | Limite Gouvernorat | — Route nationale |
| — | Limite Délégation | — Route régionale |
| | | — Route locale |

المدارس الابتدائية حسب المعتمدية

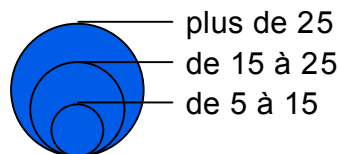
Ecoles primaires par délégation



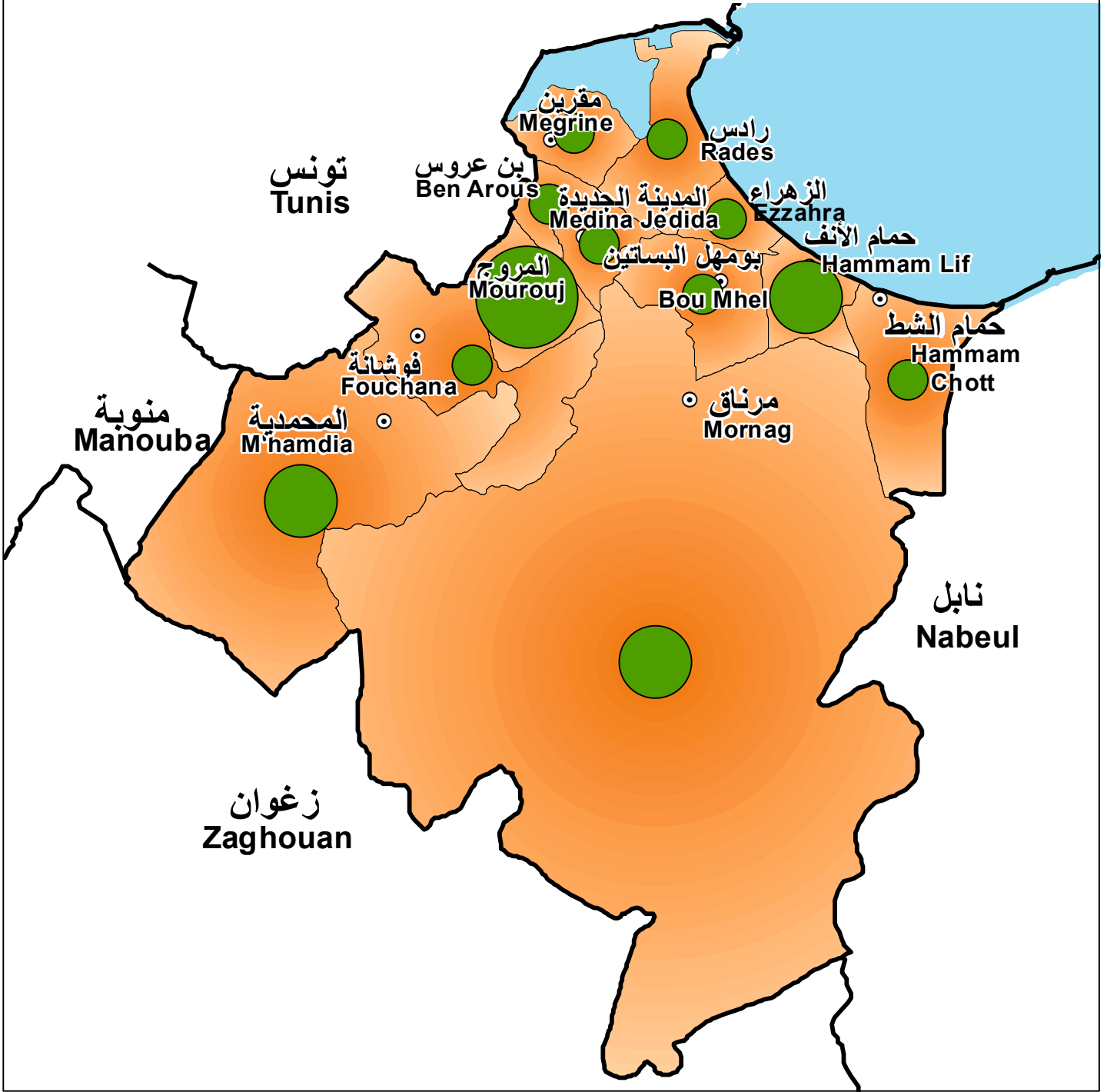
Légende

- Chef lieu Gouvernorat
- ⊙ Chef lieu Délégation
- Limite Gouvernorat
- Limite Délégation

Ecoles Primaires



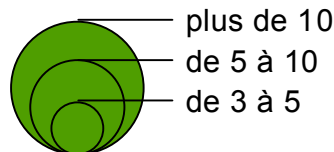
المدارس الإعدادية والمعاهد حسب المعتمدية Collèges et lycées par délégation



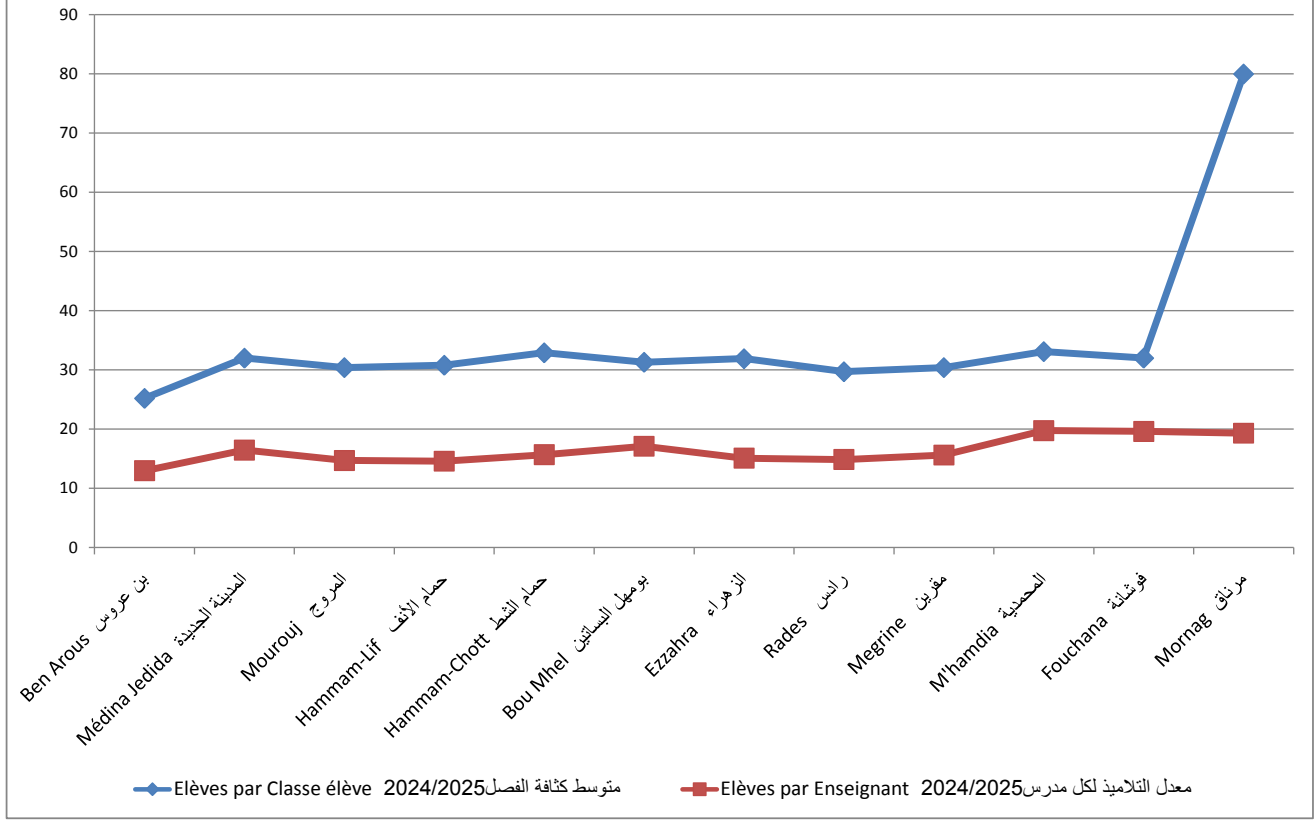
Légende

- Chef lieu Gouvernorat
- ⊙ Chef lieu Délégation
- Limite Gouvernorat
- Limite Délégation

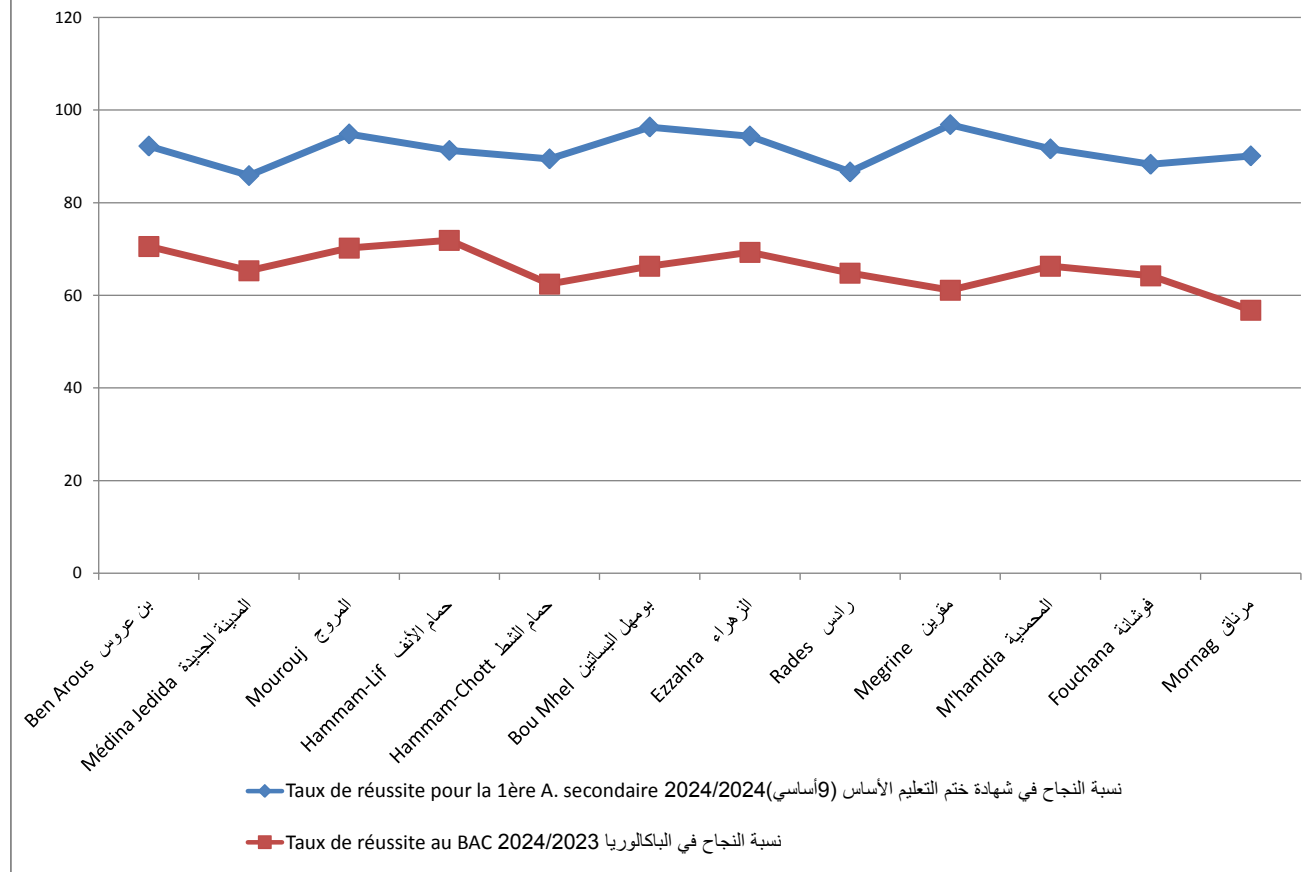
Collèges et lycées



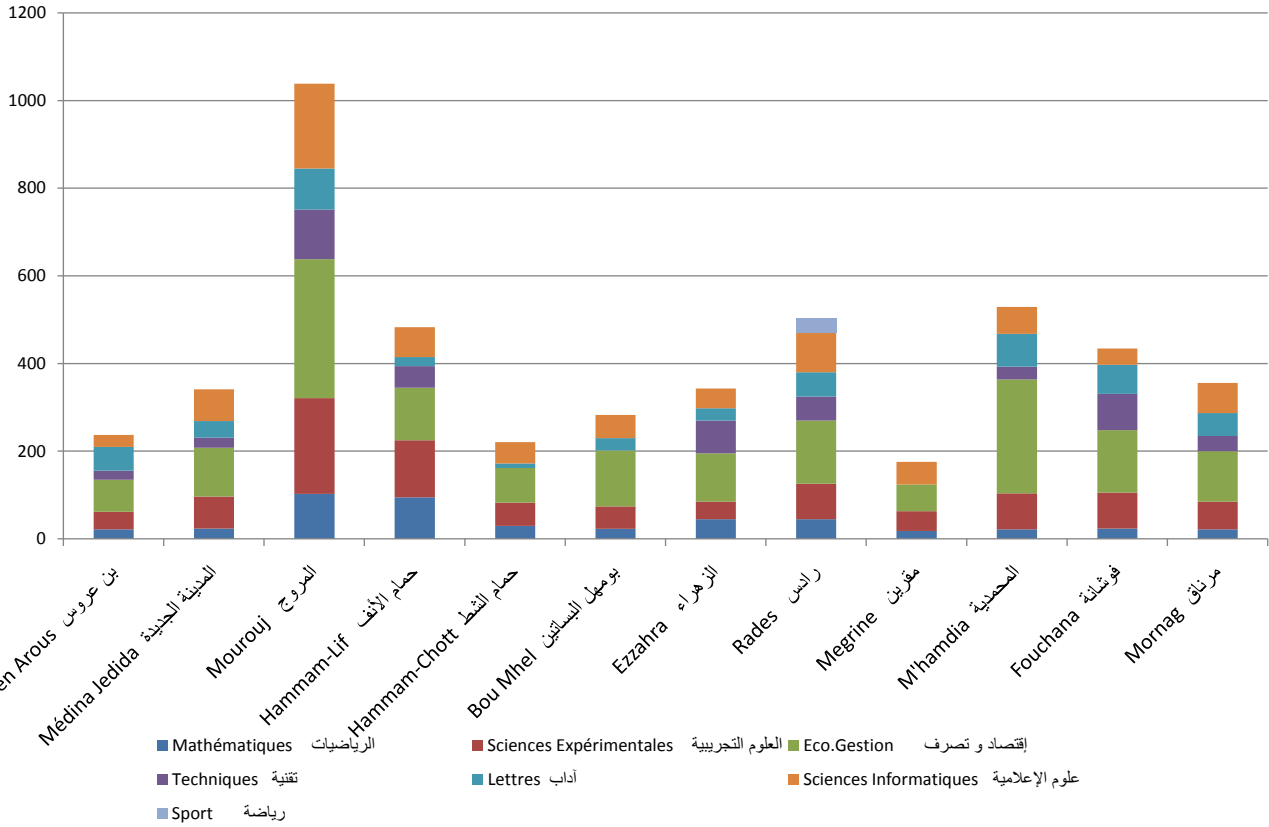
Indicateurs du 2ème cycle de l'enseignement de **تمؤشرات المرحلة الثانية من التعليم الأساسي والتعليم الثانوي**
base et de l'enseignement secondaire



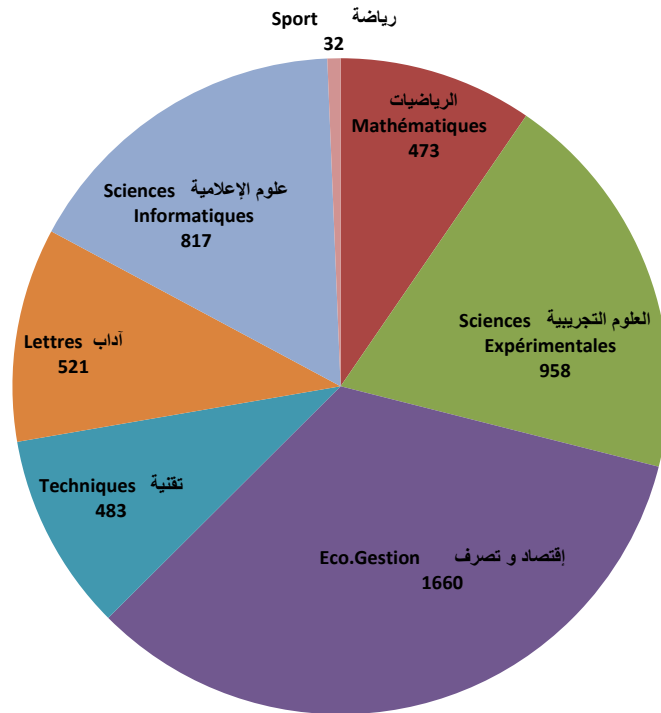
نسب النجاح إلى السنة الأولى للتعليم الثانوي والباكالوريا **نسب النجاح إلى السنة الأولى للتعليم الثانوي والباكالوريا**
année de l'enseignement secondaire et du BAC



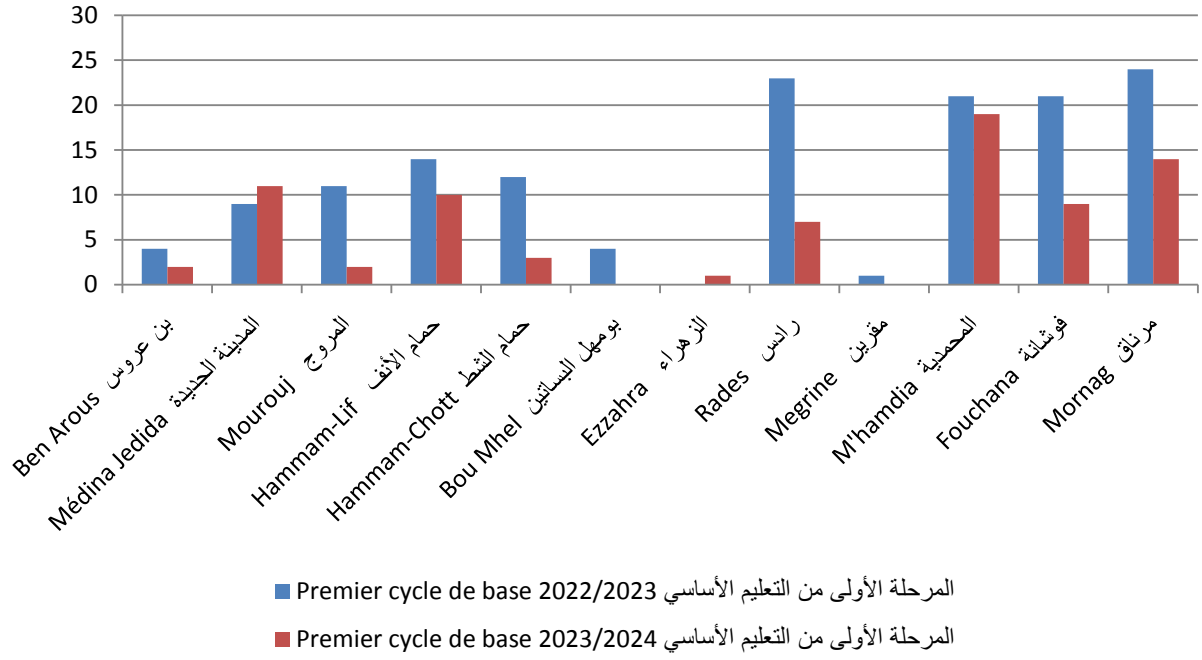
توزيع الناجحين في البكالوريا حسب الإختصاص والمعتمدية 2024/2023
répartition des bacheliers par spécialité et par délégation



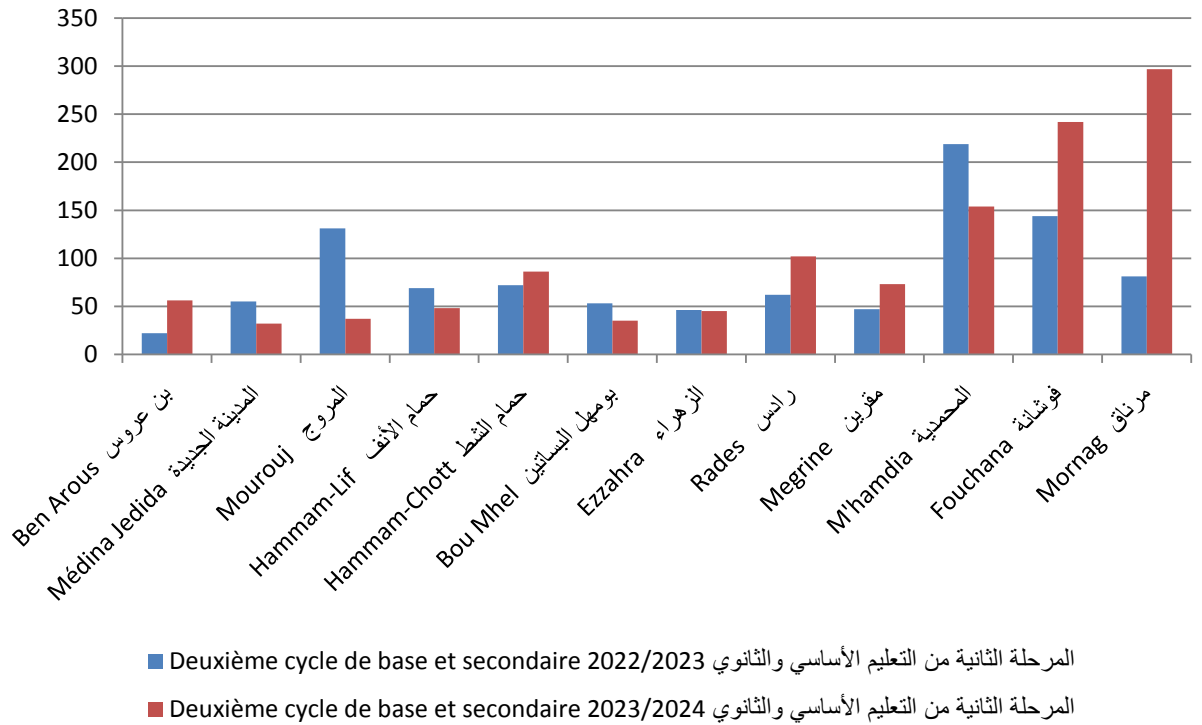
توزيع الناجحين في البكالوريا حسب الإختصاص 2024/2023
répartition des bacheliers par spécialité



تطور عدد المنقطعين بالمرحلة الأولى من التعليم الأساسي
Evolution des abandons dans le premier cycle de base



تطور عدد المنقطعين بالمرحلة الثانية من التعليم الأساسي والثانوي
Evolution des abandons dans le deuxième cycle de base et secondaire



المؤسسات الجامعية بولاية بن عروس
Etablissements universitaires du gouvernorat de ben



Légende

- Chef lieu Gouvernorat
- ⊙ Chef lieu Délégation
- Limite Gouvernorat
- Limite Délégation

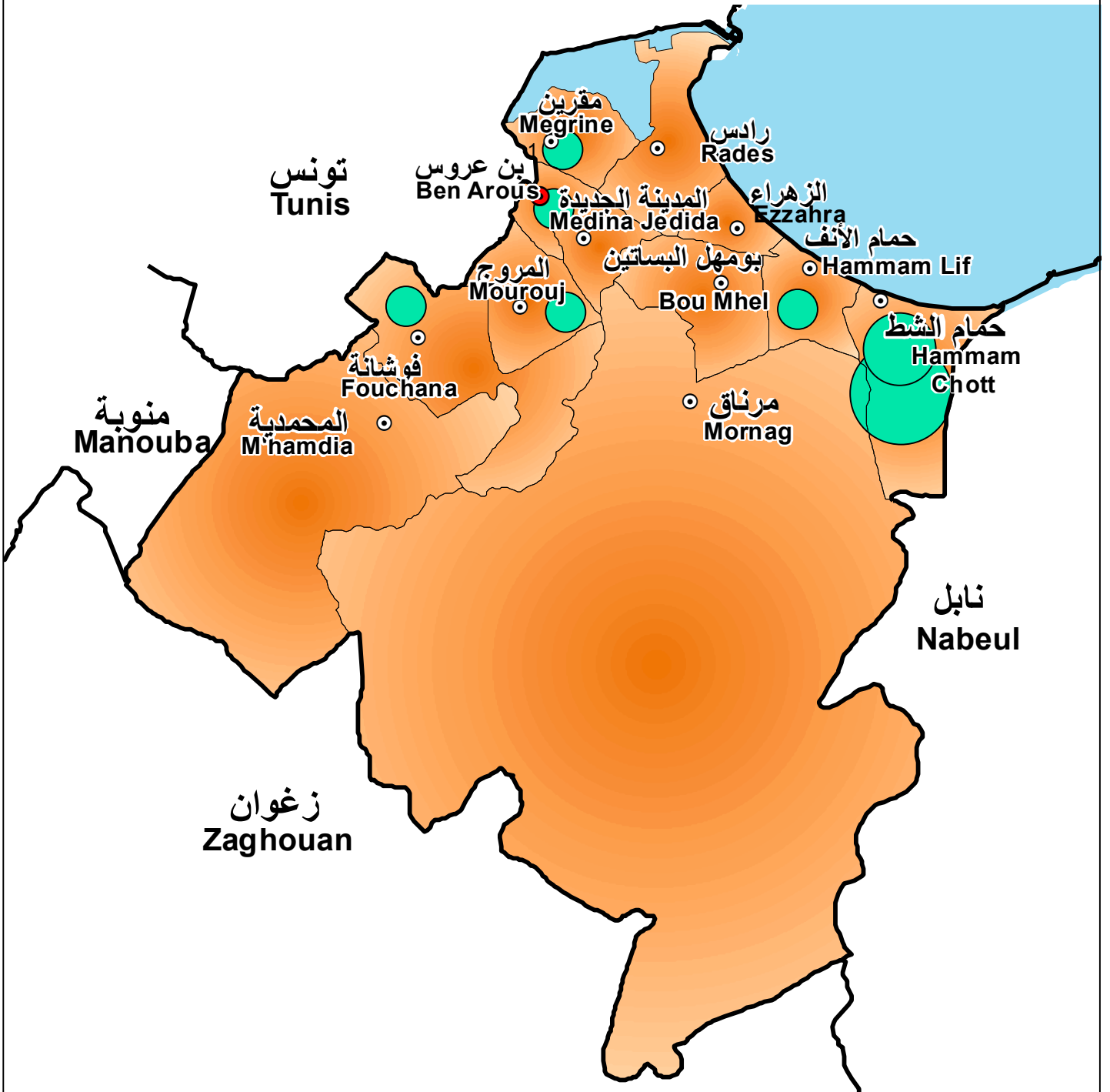
Etablissements universitaires



Institut Supérieur

مراكز استيعاب مراكز التكوين المهني

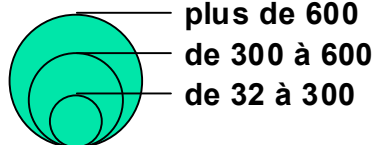
Capacité d'accueil des centres de formation professionnelle



Légende

- Chef lieu Gouvernorat
- Chef lieu Délégation
- Limite Gouvernorat
- Limite Délégation



Capacité d'accueil des centres de formation prof.



المستشفيات بولاية بن عروس
Hoptaux du gouvernorat de ben arous

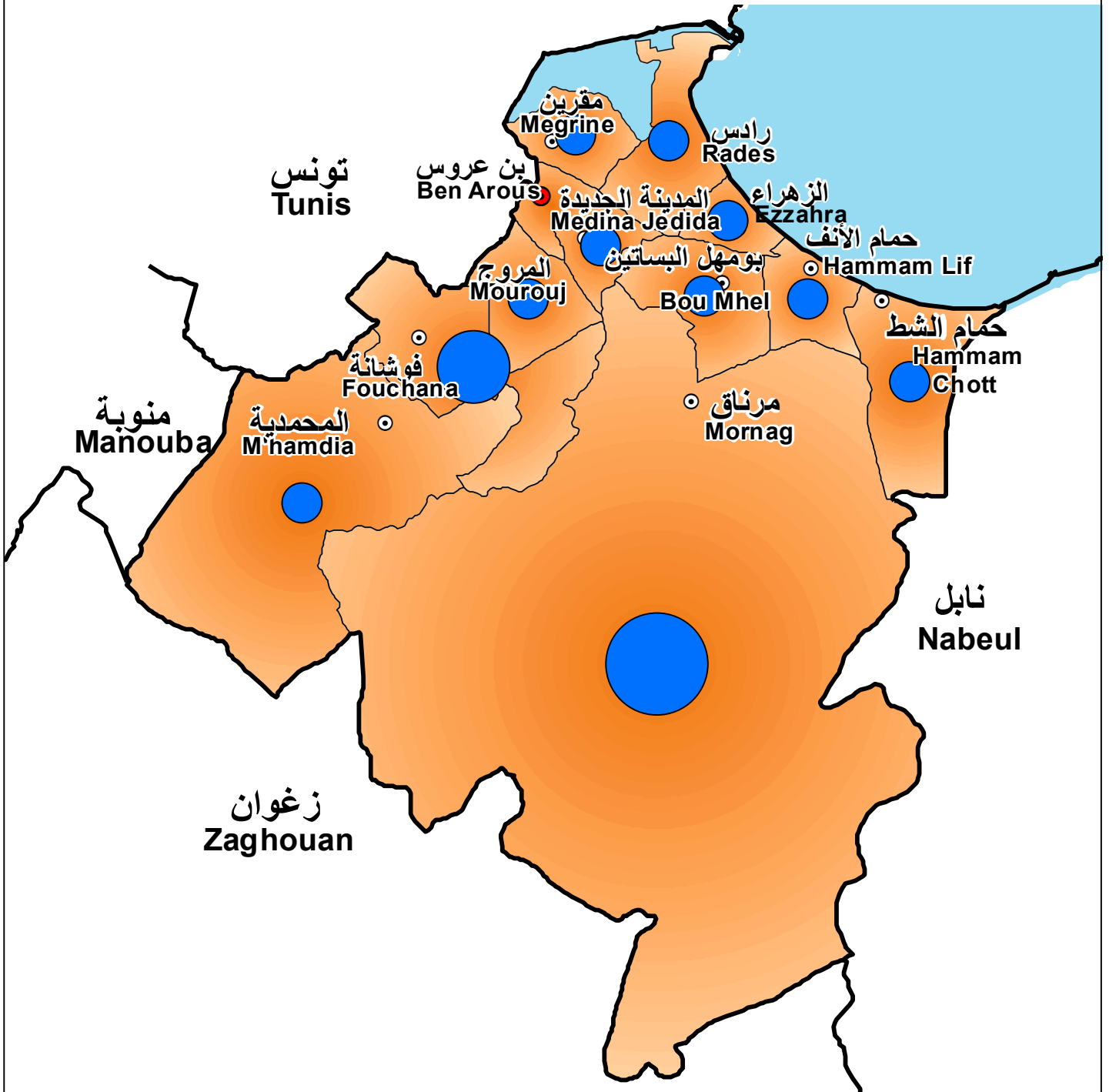


Légende

- Chef lieu Gouvernorat
- ⊙ Chef lieu Délégation
- Limite Gouvernorat
- Limite Délégation
-  Hôpital Régional , de circonscription ou universitaire
-  Clinique

مراكز الصحة الأساسية حسب المعتمدية

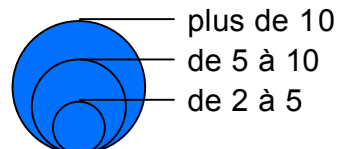
Centres de santé de base par délégation



Légende

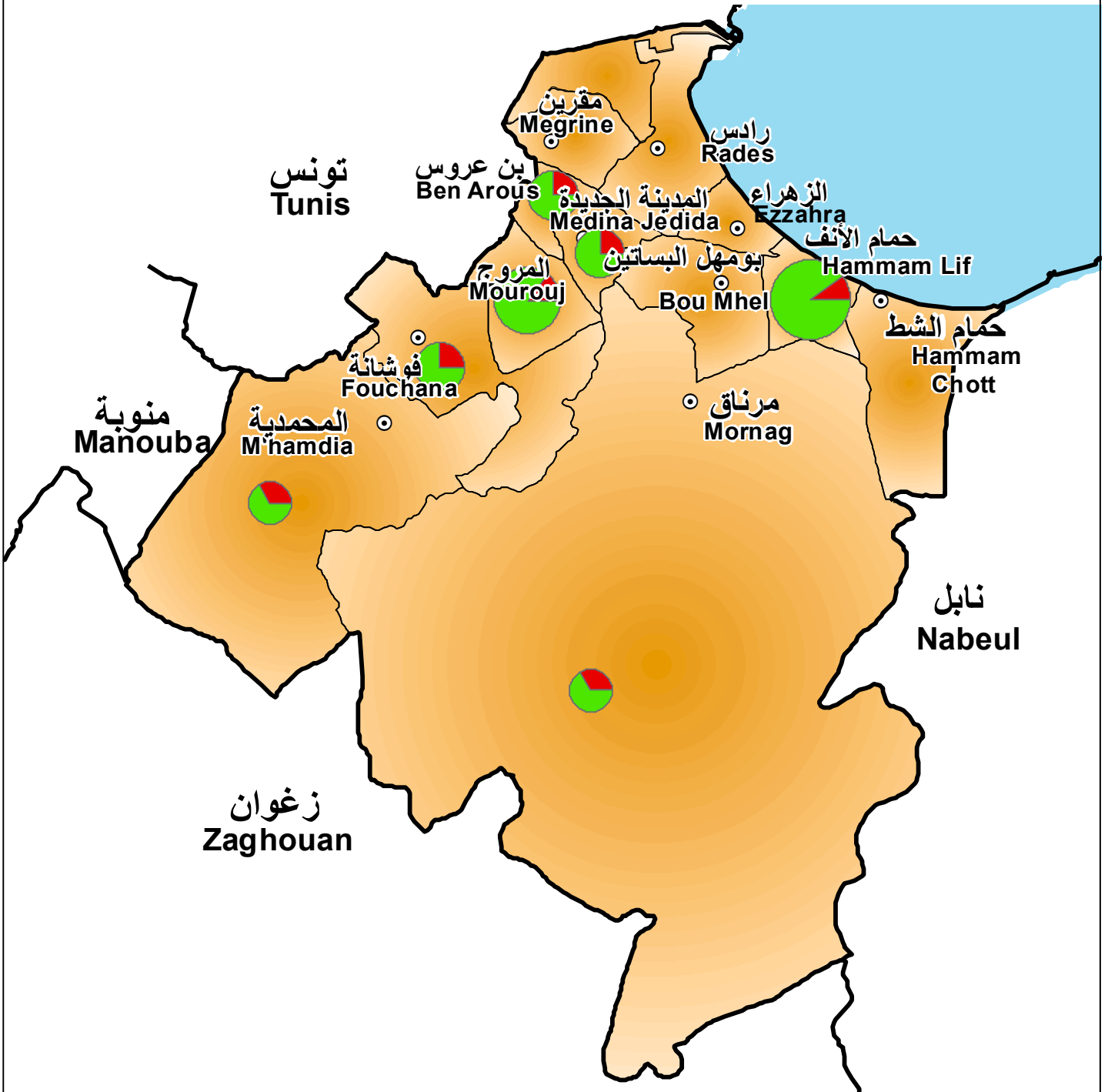
- Chef lieu Gouvernorat
- Chef lieu Délégation
- Limite Gouvernorat
- Limite Délégation

Centres de santé de base



مخابر التحاليل الطبية حسب المعتمدية

Laboratoires d'analyses médicales par délégation



Légende

- Chef lieu Gouvernorat
- Chef lieu Délégation
- Limite Gouvernorat
- Limite Délégation

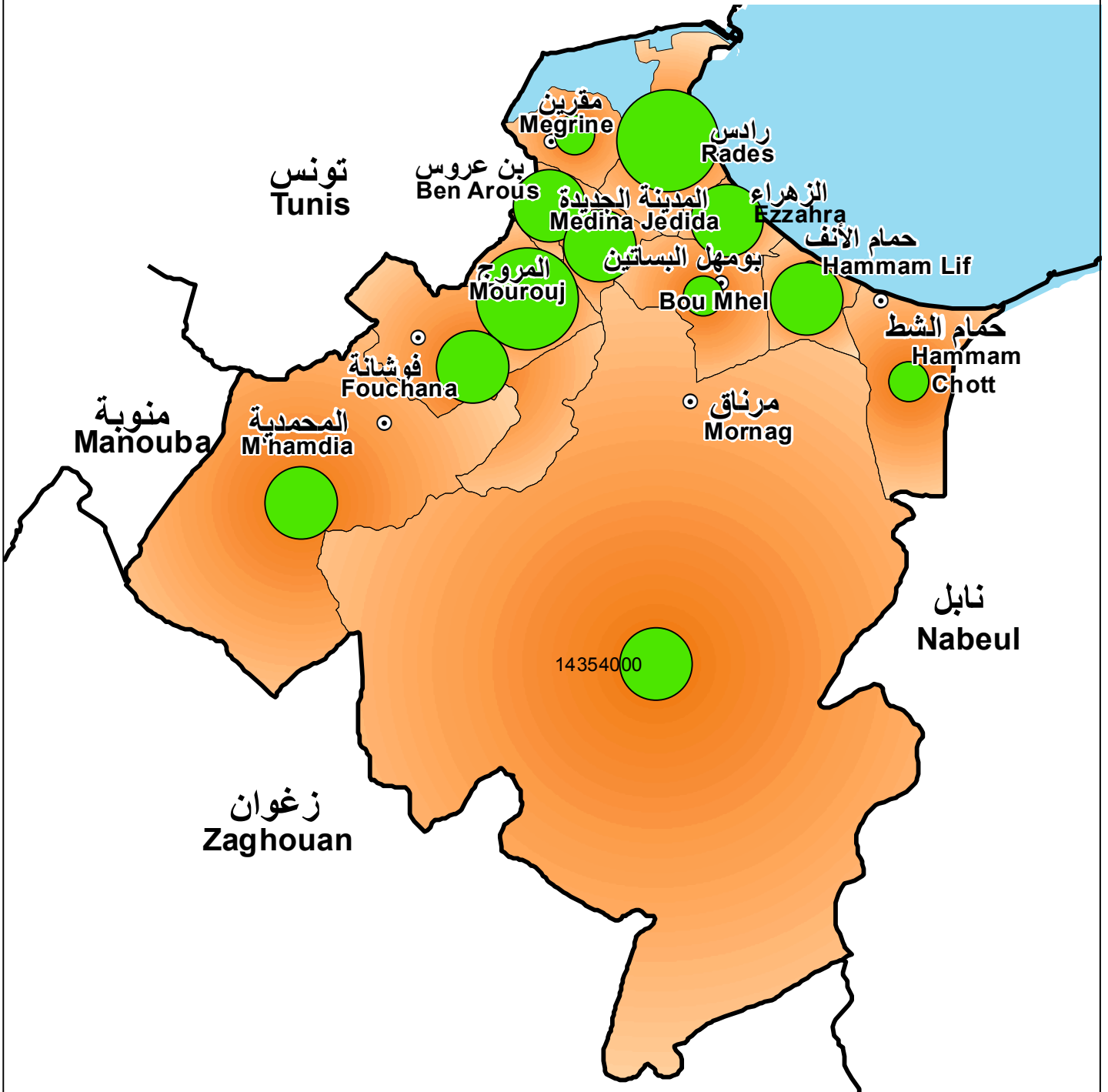
Laboratoires d'analyses médicales



- Laboratoire public
- Laboratoire privé

الصيدليات حسب المعتمدية

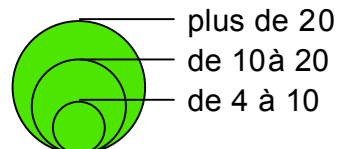
Les pharmacies par délégation



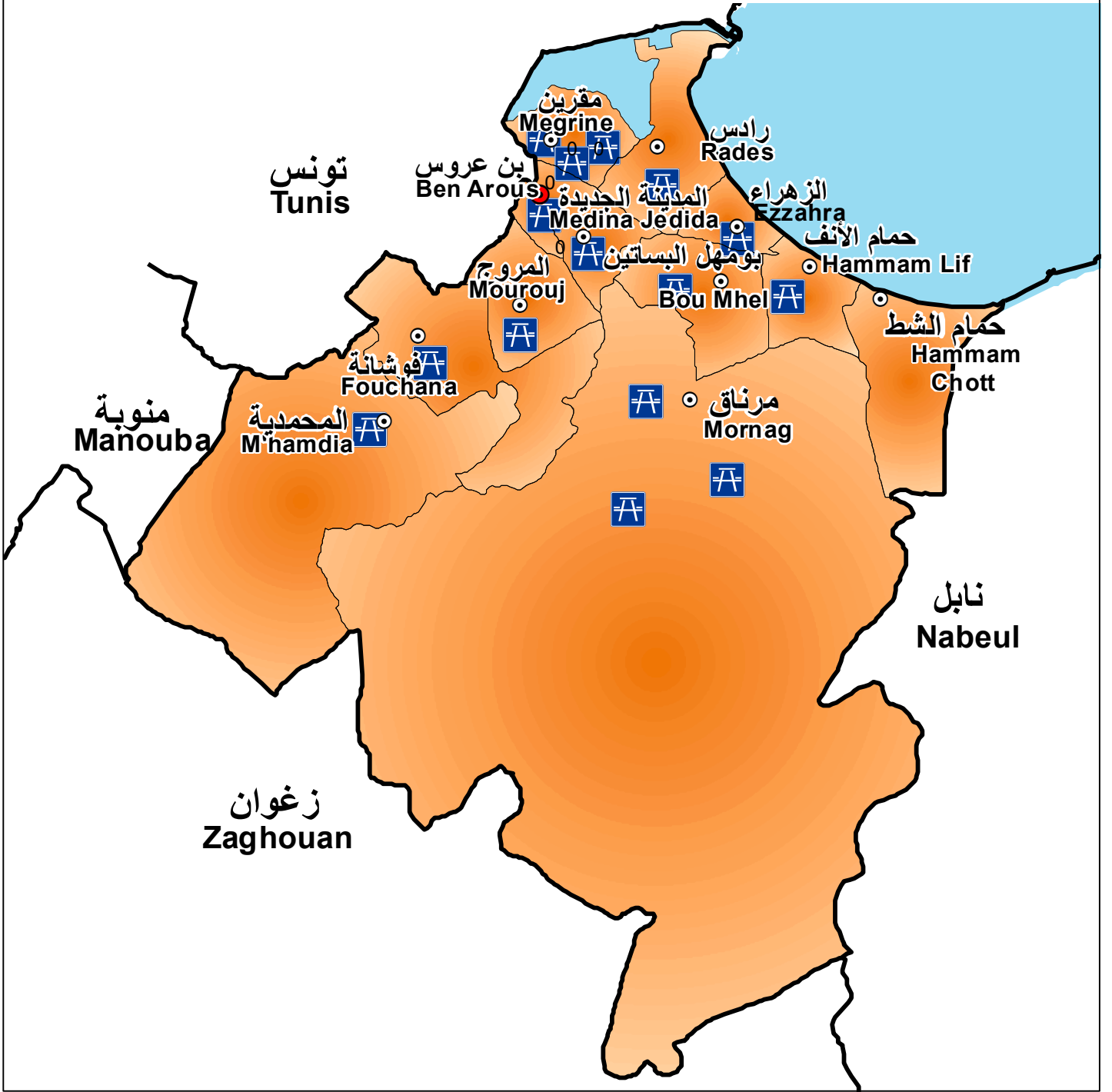
Légende

- Chef lieu Gouvernorat
- ⊙ Chef lieu Délégation
- Limite Gouvernorat
- Limite Délégation

Pharmacies



دور الشباب حسب المعتمدية
Maisons de jeunes par délégation

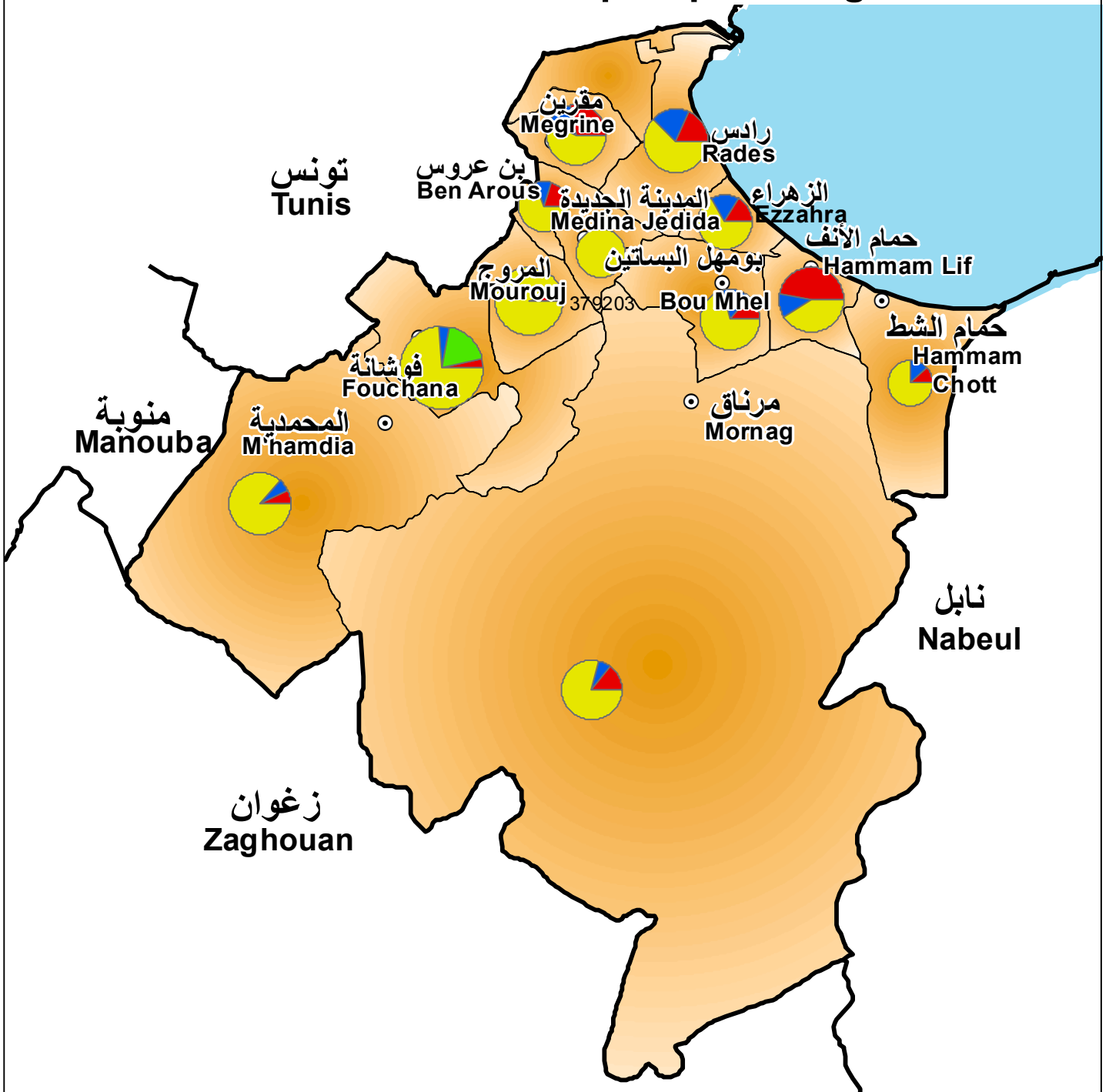


Légende

- Chef lieu Gouvernorat
- Chef lieu Délégation
- Limite Gouvernorat
- Limite Délégation
- 🏠 Maison de jeunes

الملاعب وقاعات الرياضة حسب المعتمدية

Terrains et salles de sport par délégation



Légende

- Chef lieu Gouvernorat
- ⊙ Chef lieu Délégation
- Limite Gouvernorat
- Limite Délégation

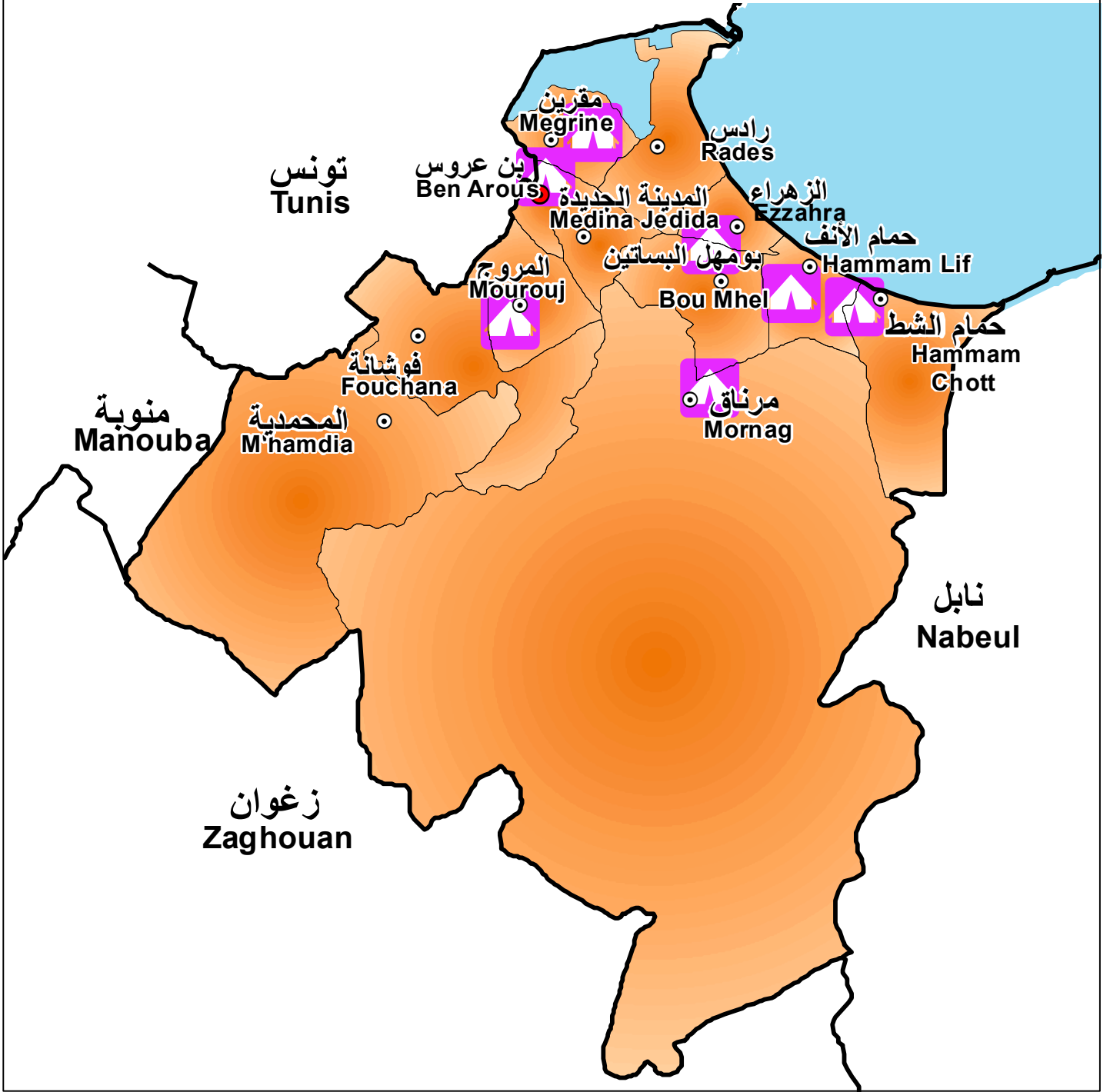
Terrains et salles de sport



- Terrain de sport public
- Terrain de sport privé
- Salle de sport publique
- Salle de sport privée

دور الثقافة حسب المعتمدية

Maisons de culture par délégation




Légende

- Chef lieu Gouvernorat
- Chef lieu Délégation
- Limite Gouvernorat
- Limite Délégation
- 🏠 Maison de culture

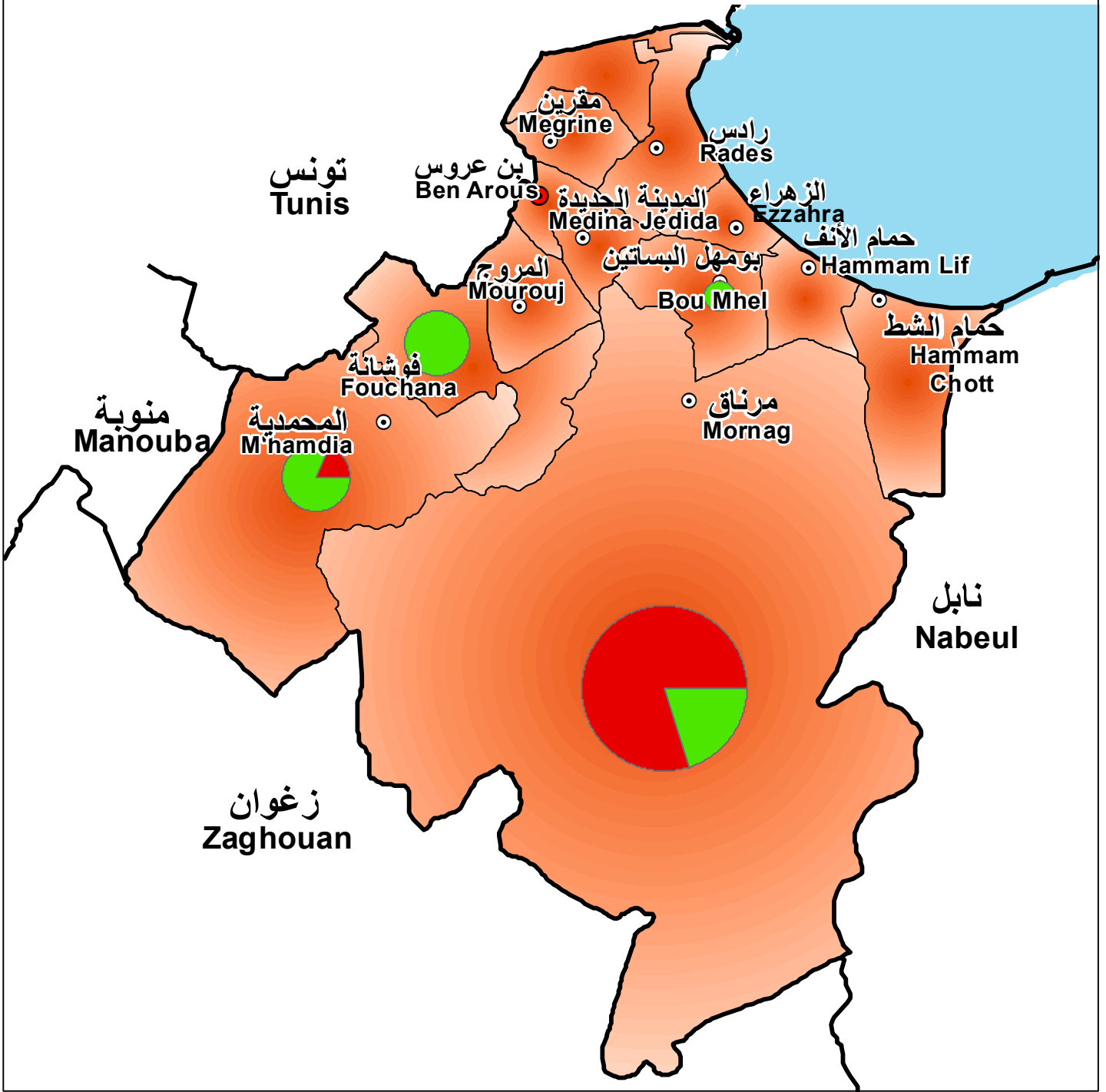
المكتبات العمومية حسب المعتمدية
Bibliothèques publiques par délégation



Légende

- Chef lieu Gouvernorat
- Chef lieu Délégation
- Limite Gouvernorat
- Limite Délégation
-  Bibliothèque publique

مساحة الاراضي السقوية حسب المعتمدية
 Superficie des périmètres irrigués par délégation (Ha)



Légende

- Chef lieu Gouvernorat
- Chef lieu Délégation
- Limite Gouvernorat
- Limite Délégation

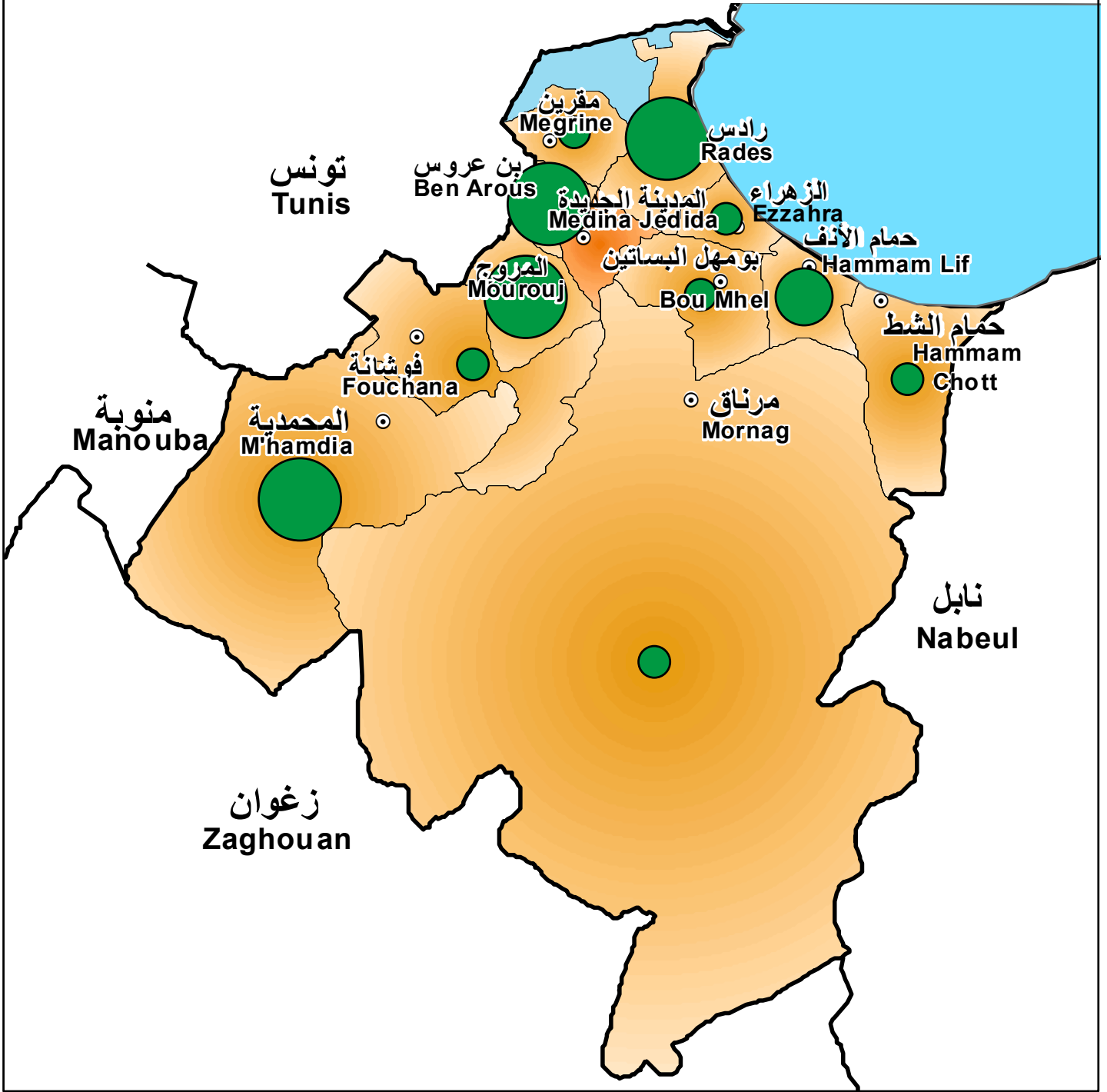
Périmètres irrigués (Ha)



- Périmètre Public Irrigué
- Périmètre Privé Irrigué

المنتفعين بشبكة التطهير حسب المعتمدية

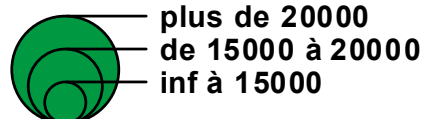
Bénéficiaire au réseaux ONAS par délégation



Légende

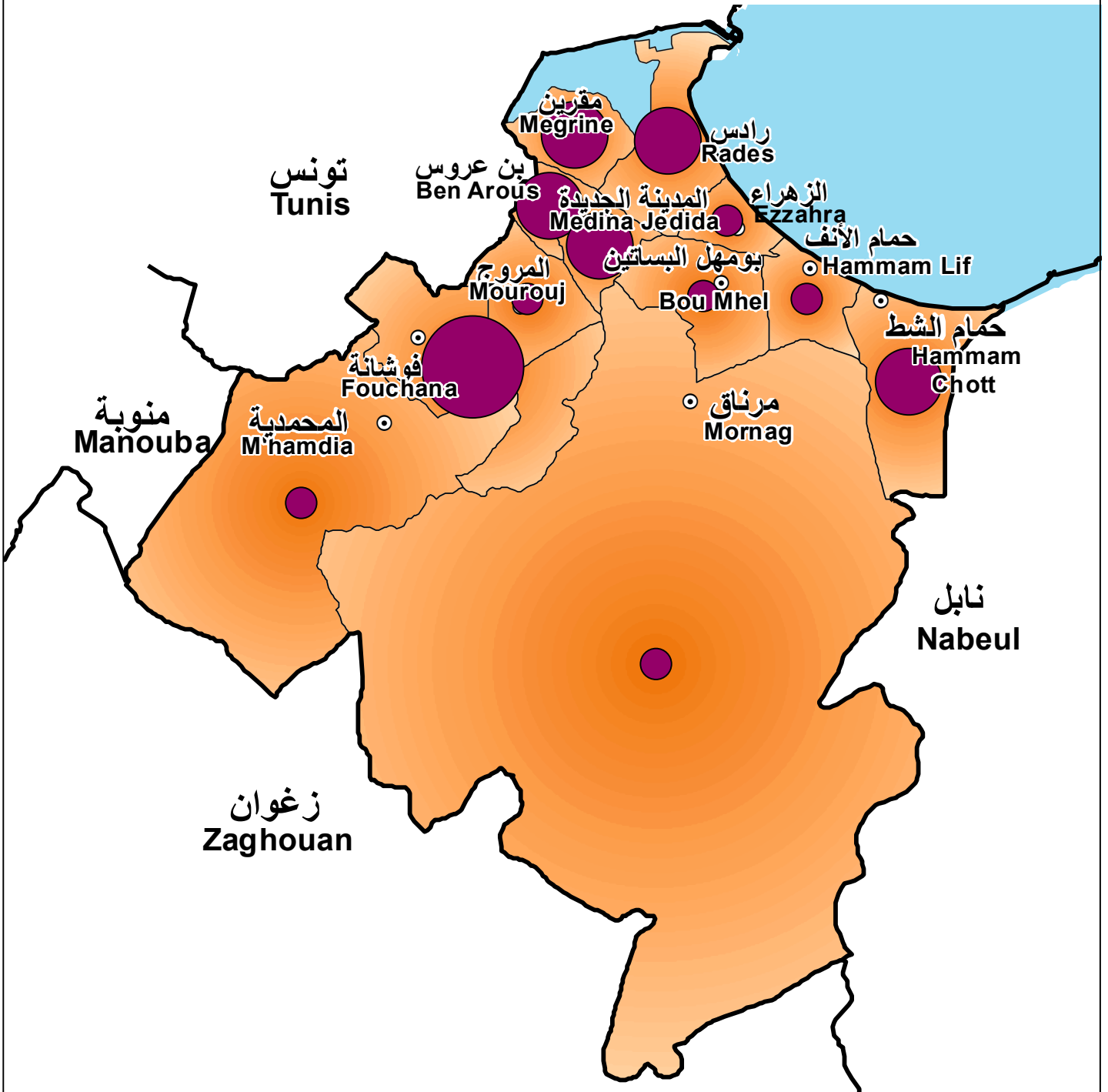
- Chef lieu Gouvernorat
- Chef lieu Délégation
- Limite Gouvernorat
- Limite Délégation

Nbre des bénéficiaires au réseau ONAS



المؤسسات الصناعية حسب المعتمدية

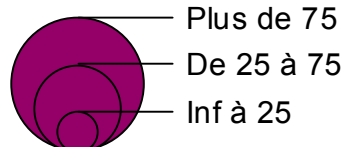
Les entreprises industrielles par délégation



Légende

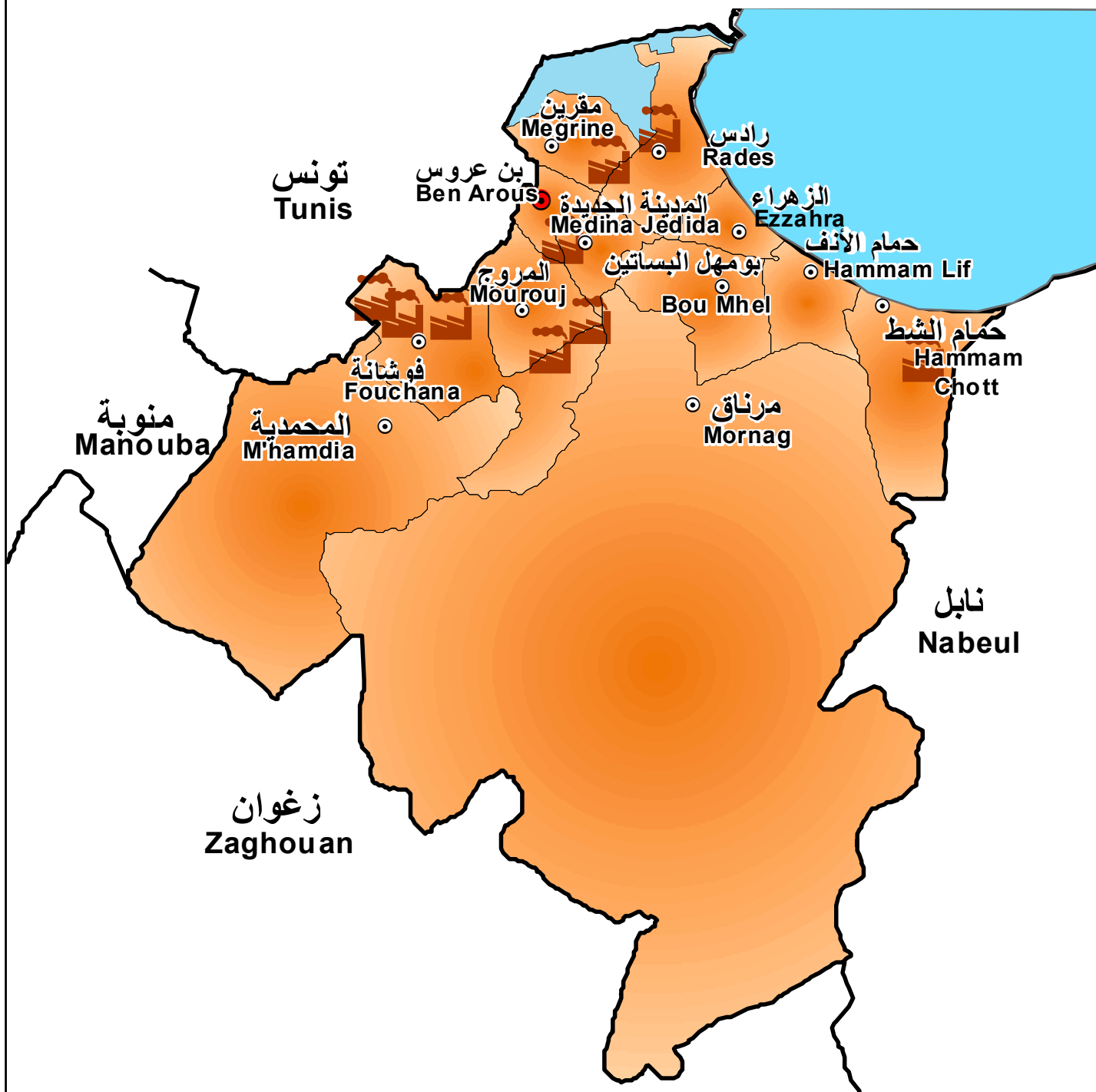
- Chef lieu Gouvernorat
- Chef lieu Délégation
- Limite Gouvernorat
- Limite Délégation

Nbre d'entreprises industrielles



المناطق الصناعية بولاية بن عروس

Les zones industrielles du gouvernorat de ben arous

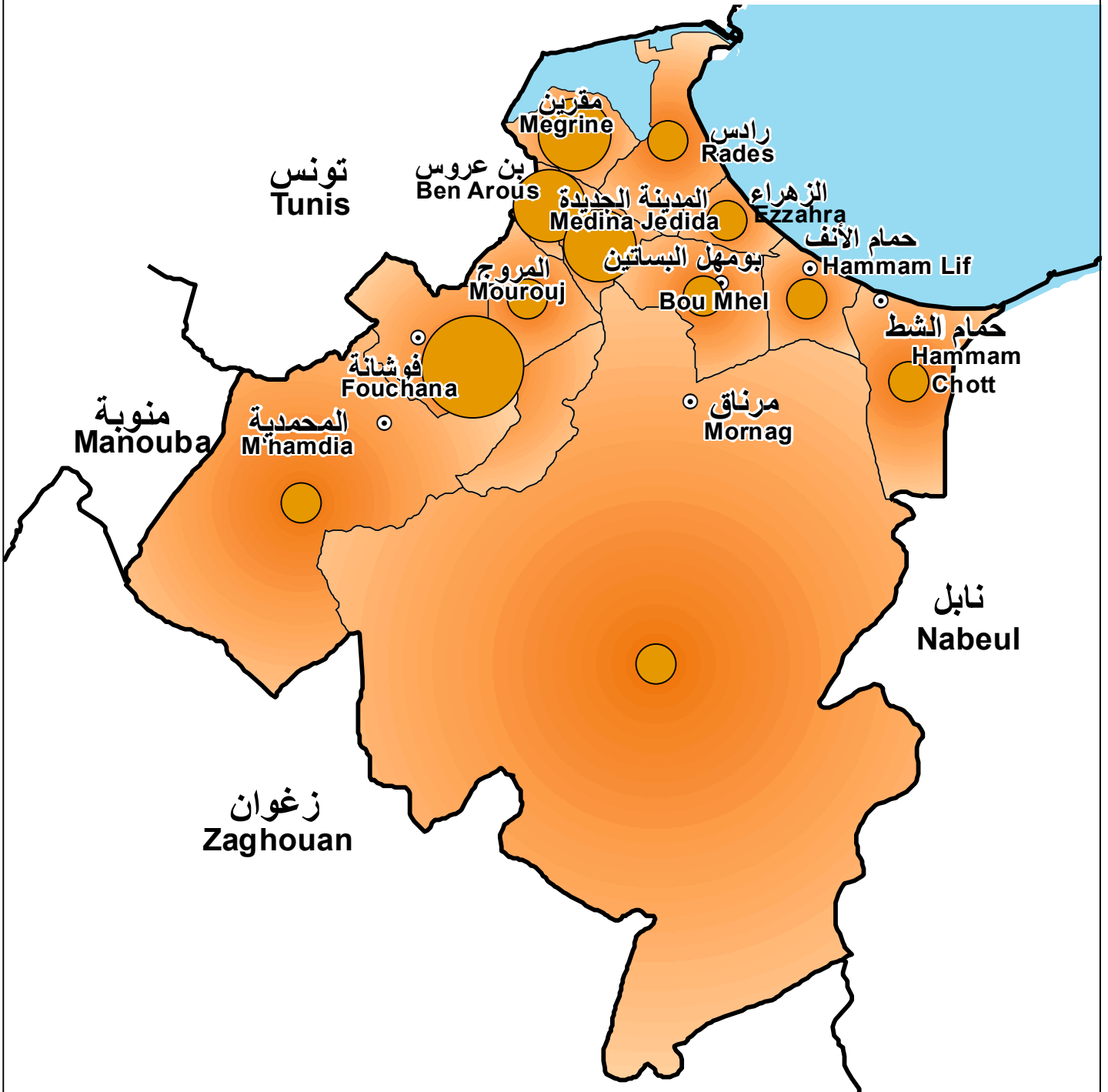


Légende

-  Chef lieu Gouvernorat
-  Chef lieu Délégation
-  Limite Gouvernorat
-  Limite Délégation
-  Zone industrielle

اليد العاملة الصناعية حسب المعتمدية

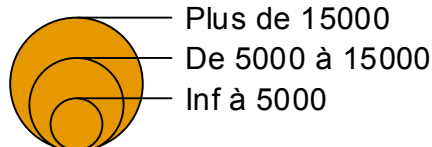
Les employés industriels par délégation



Légende

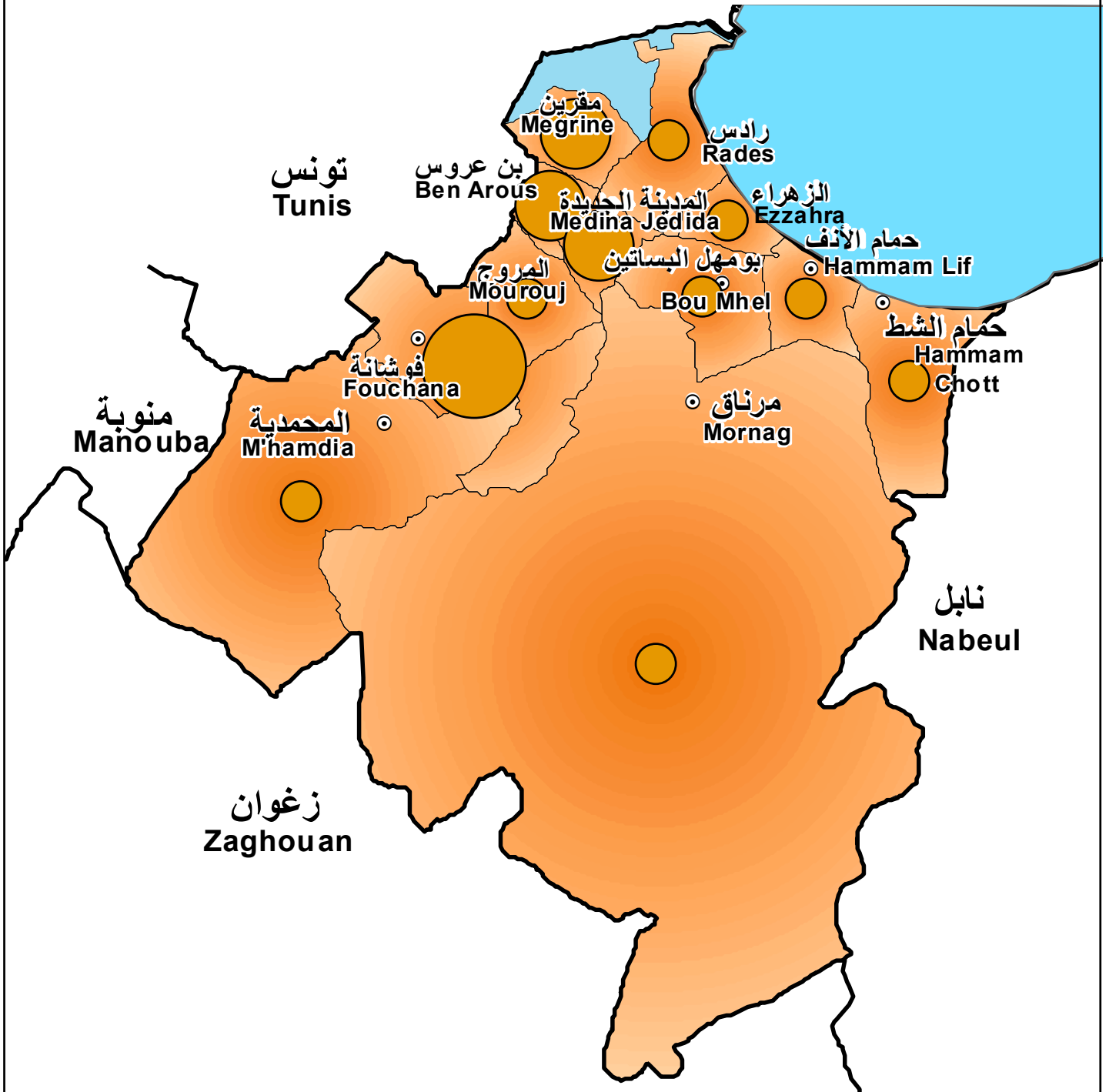
- Chef lieu Gouvernorat
- ⊙ Chef lieu Délégation
- Limite Gouvernorat
- Limite Délégation

Nbre d'employés industriels



اليد العاملة الصناعية حسب المعتمدية

Les employés industriels par délégation



Légende

- Chef lieu Gouvernorat
 - ⊙ Chef lieu Délégation
 - Limite Gouvernorat
 - Limite Délégation
- Nbre d'employés industriels**
- Plus de 15000
 - De 5000 à 15000
 - Inf à 5000

المناطق الصناعية بولاية بن عروس

Les zones industrielles du gouvernorat de ben arous

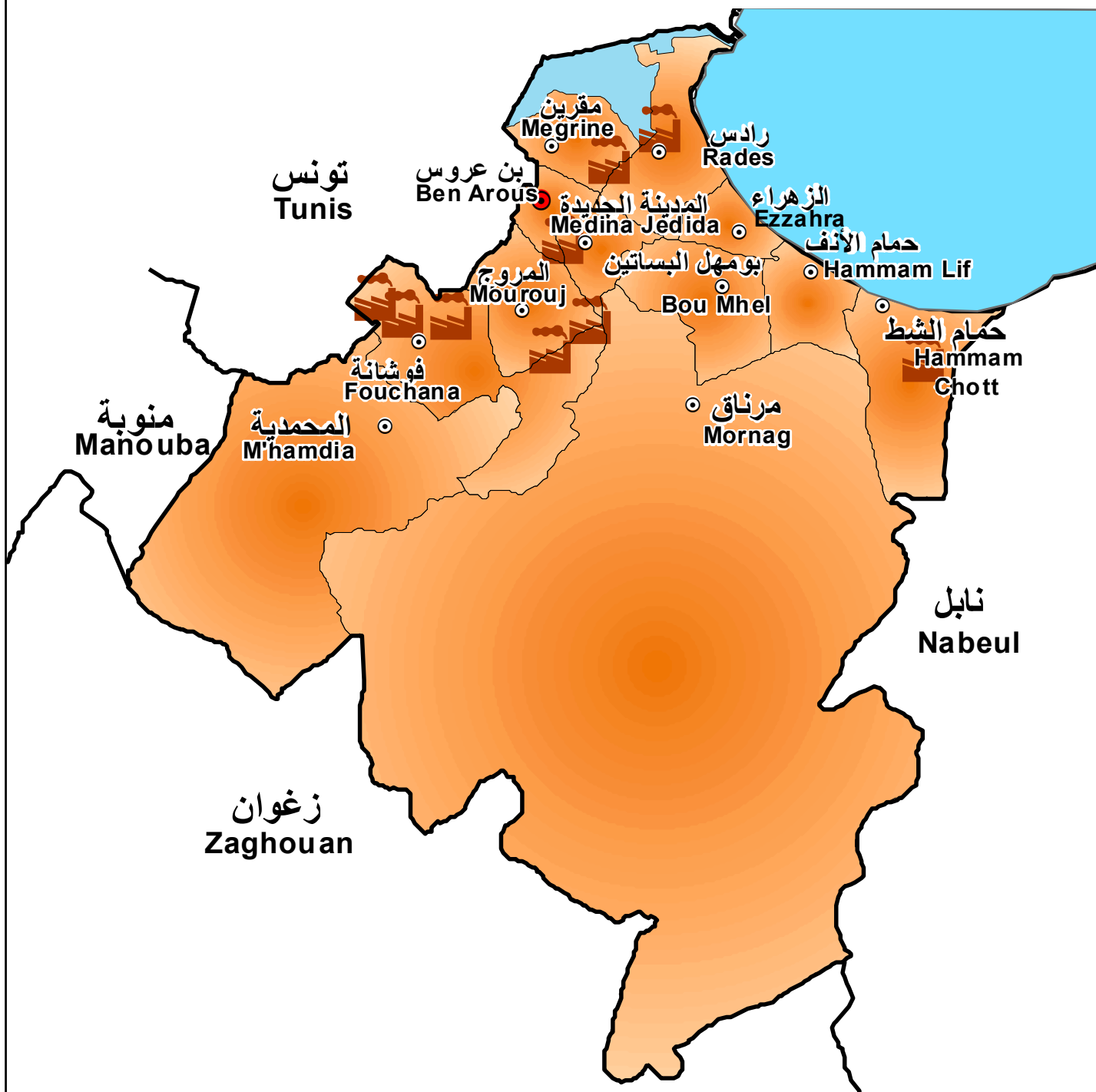


Légende

- Chef lieu Gouvernorat
- Chef lieu Délégation
- Limite Gouvernorat
- Limite Délégation
-  Zone industrielle

المناطق الصناعية بولاية بن عروس

Les zones industrielles du gouvernorat de ben arous



Légende

-  Chef lieu Gouvernorat
-  Chef lieu Délégation
-  Limite Gouvernorat
-  Limite Délégation
-  Zone industrielle

مكاتب البريد حسب المعتمدية
Bureaux de poste par délégation

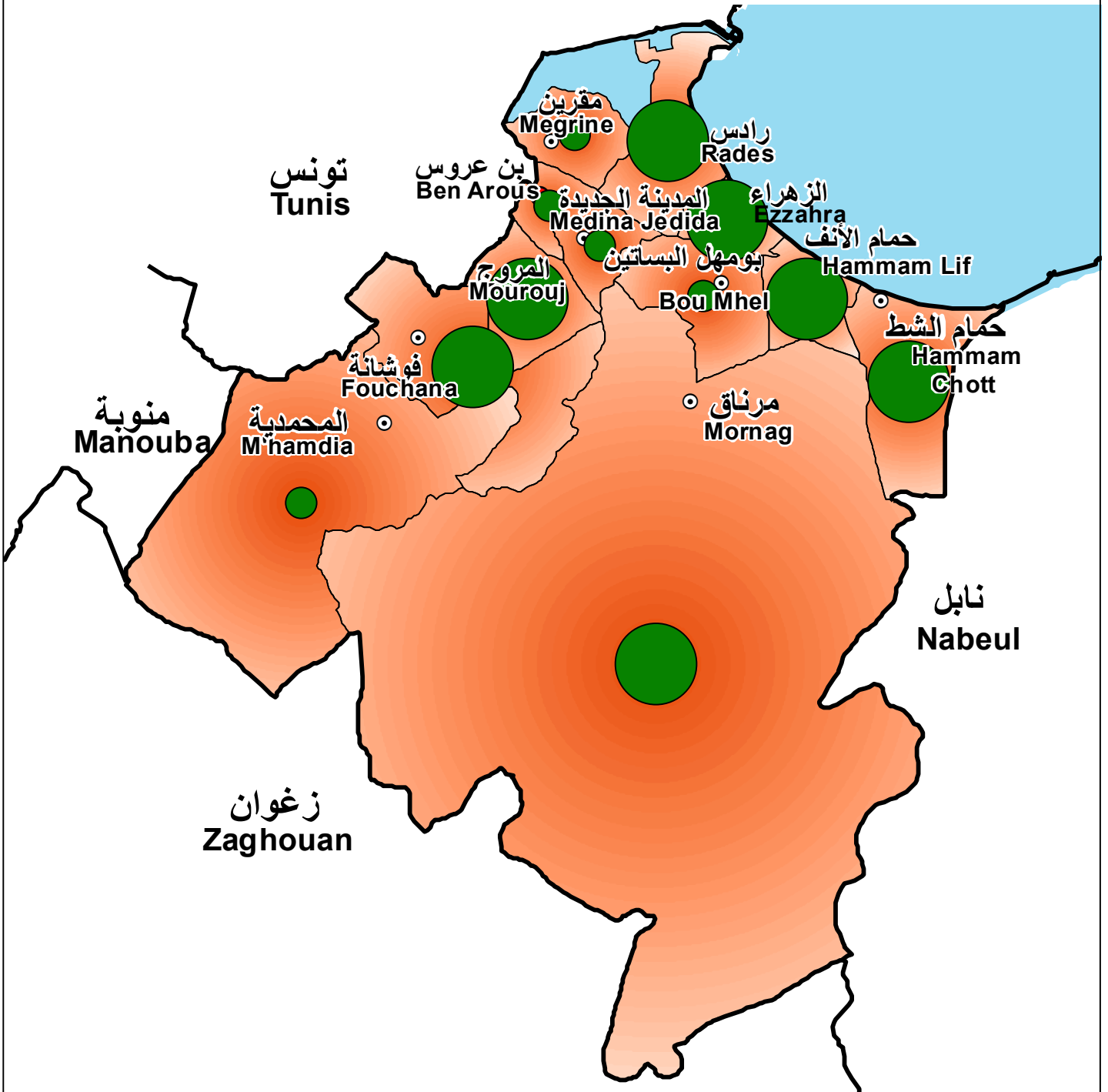


Légende

- Chef lieu Gouvernorat
- Chef lieu Délégation
- Limite Gouvernorat
- Limite Délégation

مكاتب البريد حسب المعتمدية

Bureaux de poste par délégation



Légende

- Chef lieu Gouvernorat
- Chef lieu Délégation
- Limite Gouvernorat
- Limite Délégation

Bureau de poste

- 3 et plus
- Inf à 3



ردم د : 1737-8796 : ISSN

وزارة اقتصاد والتخطيط

Ministère de l'économie et de la planification

المنذوبية العامة للتنمية الجهوية

Commissariat Général au Développement Régional

98 ، شارع محمد الخامس ساحة باستور ، البلفيدير 1002 تونس

Avenue Med V , Place Pasteur, Le Belvédère - 1002 Tunis ,98

<http://www.cgdr.nat.tn>

البريد الإلكتروني : cgdr@cgdr.nat.tn

Adresse électronique : cgdr@cgdr.nat.tn

الهاتف : +21671799454 / +21671848982

الفاكس : +21671787234

الإدارة الجهوية للتنمية بولاية بن عروس
Direction Régionale de Développement de Ben arous
02, Rue bizerte – Ben arous - بن عروس - نهج بنزرت
الهاتف /الفاكس 71388097/71388816 Tel/Fax

المنذوبية العامة للتنمية الجهوية Commissariat Général au Développement Régional
98 شارع محمد الخامس ساحة باستور البلديير 1002 تونس
98, Avenue Med V, Place Pasteur le Belvédère -1002 Tunis
الهاتف : (+216)71799454-(+216)71848982
الفاكس : (+216) 71787234
البريد الإلكتروني : cgdr@cgdr.nat.tn
الموقع الإلكتروني : www.cgdr.nat.tn

ردم د : ISSN : 1737-8796