

# ولاية المنستير في أرقام

## Le Gouvernorat de Monastir en chiffres

2024

## PREFACE

En Tunisie, une information statistique pertinente, relativement à la situation économique et sociale des régions du pays, régulièrement mise à la disposition des publics, constitue une ressource indispensable à la prise de décision. Les statistiques régionales fiables revêtent, donc, une importance capitale à toute démarche de rationalisation des choix et des décisions à prendre dans tous les domaines du développement.

Cette édition de "Gouvernorat... en chiffres", constitue un recueil consolidé de statistiques régionales à même de performer l'offre statistique à l'échelle de nos gouvernorats.

Le Commissariat Général au Développement Régional tient à remercier ses partenaires pour leur précieuse contribution dans l'élaboration de ce document

## توطئة

تشكل المعلومة الاحصائية الدورية والدقيقة الشاملة لكافة القطاعات الاقتصادية والاجتماعية ولكل الجهات أداة اساسية لأخذ القرار في المجال التنموي.

وتحرص المندوبية العامة للتنمية الجهوية من خلال نشرية "ولاية... في أرقام" على المساهمة في توفير المعلومة الاحصائية الجهوية.

وبمناسبة هذا الاصدار، تتوجه المندوبية العامة للتنمية الجهوية بالشكر لكل من تعاون معها في انجاز هذه النشرة من هياكل عمومية وطنية و جهوية.

## SOMMAIRE

## الفهرس

Présentation du gouvernorat	1	تقديم الولاية
Principaux indicateurs socio-économiques	2	أهم المؤشرات الاجتماعية والاقتصادية
<b>Population et conditions de vie des ménages</b>	<b>3</b>	<b>السكان وظروف عيش الأسر</b>
Evolution de la population par délégation	4	تطور عدد السكان حسب المعتمدية
Evolution des principaux indicateurs de conditions de vie des ménages	5	تطور أهم مؤشرات ظروف عيش الأسر
Promotion sociale	6	النهوض الاجتماعي
Distances inter-délégations (KM)	7	المسافات الفاصلة بين المعتمديات (كلم)
<b>Caractéristiques migratoires</b>	<b>8</b>	<b>خصائص الهجرة</b>
Les migrants entre Novembre 2019 et Novembre 2024 selon le gouvernorat	9	لمهاجرين خلال الفترة نوفمبر 2019 و نوفمبر 2024 حسب الولاية
Les migrants intergouvernorats entre Novembre 2019 et Novembre 2024 selon les gouvernorats de résidence en 2019 et en 2024	10	المهاجرون بين الولايات خلال الفترة نوفمبر 2019 و نوفمبر 2024 حسب ولايتي الإقامة في 2019 و 2024
Les migrants intergouvernorats entre Novembre 2019 et Novembre 2024 selon les gouvernorats de résidence en 2019 et 2024	11	الهجرة الداخلية: توزيع المهاجرين حسب معتمدية الإقامة خلال الفترة 2019 و 2024
Répartition des immigrants et des émigrants selon la délégation de résidence	12	الهجرة الخارجية: توزيع الوافدين و المغادرين خلال الفترة 2019-2024 حسب معتمدية الإقامة
<b>Les secteurs sociaux</b>	<b>13</b>	<b>القطاعات الاجتماعية</b>
<b>L'Education</b>	<b>14</b>	<b>التعليم</b>
Evolution du nombre des écoles et des salles d'études du 1er cycle de l'enseignement de base	15	تطور عدد المدارس والقاعات بالمرحلة الأولى من التعليم الأساسي
Evolution du nombre des écoles préparatoires, des lycées et des salles d'études du 2ème cycle de l'enseignement de base et de l'enseignement secondaire	16	تطور عدد المدارس الإعدادية والمعاهد الثانوية وقاعات التدريس بالمرحلة الثانية من التعليم الأساسي والتعليم الثانوي
Evolution du nombre des élèves et des enseignants du 1er cycle de l'enseignement de base	17	تطور عدد التلاميذ والمدرسين بالمرحلة الأولى من التعليم الأساسي
Evolution du nombre des élèves et des enseignants du 2ème cycle de l'enseignement de base et l'enseignement secondaire	18	تطور عدد التلاميذ والمدرسين بالمرحلة الثانية من التعليم الأساسي والتعليم الثانوي
Evolution des indicateurs du 1er cycle de l'enseignement de base	19	تطور مؤشرات المرحلة الأولى من التعليم الأساسي
Evolution des indicateurs du 2ème cycle de l'enseignement de base et de l'enseignement secondaire	20	تطور مؤشرات المرحلة الثانية من التعليم الأساسي والتعليم الثانوي
Evolution des taux de réussite pour la 1ère année de l'enseignement secondaire et du bac	21	تطور نسب النجاح إلى السنة الأولى ثانوي والباكالوريا
Répartition des bacheliers par spécialité(2017/2018)	22	توزيع الناجحين في البكالوريا حسب الاختصاص
Répartition des bacheliers par spécialité 2017/2018 (Suite1)	23	توزيع الناجحين في البكالوريا حسب الاختصاص (يتبع1)
Répartition des bacheliers par spécialité 2017/2018 (Suite2)	24	توزيع الناجحين في البكالوريا حسب الاختصاص (يتبع2)
Répartition des bacheliers par spécialité 2017/2018 (Suite3)	25	توزيع الناجحين في البكالوريا حسب الاختصاص (يتبع3)
Evolution des abandons dans les différents cycles de l'enseignement	26	تطور عدد المنقطعين بمختلف مراحل التعليم
Evolution des indicateurs du 1 er cycle de base de l'enseignement privé	27	تطور أهم مؤشرات المرحلة الأولى من التعليم الأساسي الخاص
Evolution des indicateurs du 2ème cycle de base et secondaire de l'enseignement privé	28	تطور أهم مؤشرات المرحلة الثانية من التعليم الأساس والثانوي الخاص

<b>Enseignement Supérieur</b>		<b>التعليم العالي</b>
Evolution du nombre des étudiants selon les établissements universitaires	30	تطور عدد الطلبة حسب المؤسسات الجامعية
Evolution des indicateurs de l'enseignement supérieur	31	تطور مؤشرات التعليم العالي
Etablissements des services Universitaires	32	مؤسسات الخدمات الجامعية
<b>Formation professionnelle</b>	<b>33</b>	<b>التكوين المهني</b>
Evolution des indicateurs de la formation professionnelle (A.T.F.P)	34	تطور مؤشرات التكوين المهني (الوكالة التونسية للتكوين المهني)
Evolution des indicateurs de la formation professionnelle (A.T.F.P) (suite)	35	تطور مؤشرات التكوين المهني (الوكالة التونسية للتكوين المهني) (يتبع)
Evolution des indicateurs de la formation professionnelle (Autres centres publics)	36	تطور مؤشرات التكوين المهني (المراكز العمومية الأخرى)
Evolution des indicateurs de la formation professionnelle (Autres centres publics) (suite)	37	تطور مؤشرات التكوين المهني (المراكز العمومية الأخرى) (يتبع)
Evolution des indicateurs de la formation professionnelle selon l'intervenant	38	تطور مؤشرات التكوين المهني حسب المتدخل
Evolution des indicateurs de la formation professionnelle selon l'intervenant (suite)	39	تطور مؤشرات التكوين المهني حسب المتدخل (يتبع)
<b>Emploi</b>	<b>40</b>	<b>التشغيل</b>
Evolution des demandes et des offres d'emploi (catégories cadres)	41	تطور طلبات وعروض الشغل لفائدة الإطار
Evolution des demandes et des offres d'emploi (catégories non cadres)	42	تطور طلبات وعروض الشغل لفائدة غير الإطار
<b>La Santé</b>	<b>43</b>	<b>الصحة</b>
Equipements sanitaires dans le secteur public (partie 1)	44	التجهيزات الصحية بالقطاع العام (الجزء الأول)
Equipements sanitaires dans le secteur public (partie 2)	45	التجهيزات الصحية بالقطاع العام (الجزء الثاني)
Equipements sanitaires dans le secteur privé (partie 1)	46	التجهيزات الصحية بالقطاع الخاص (الجزء الأول)
Equipements sanitaires dans le secteur privé (partie 2)	47	التجهيزات الصحية بالقطاع الخاص (الجزء الثاني)
Le personnel médical dans le secteur public	48	الإطار الطبي بالقطاع العام
Le personnel médical dans le secteur privé	49	الإطار الطبي بالقطاع الخاص
Le personnel paramédical dans le secteur public	50	الإطار شبه الطبي بالقطاع العام
<b>Jeunesse et enfance</b>	<b>51</b>	<b>الشباب والطفولة</b>
Espaces de la jeunesse	52	الفضاءات الشبابية
Espaces de l'enfance	53	فضاءات الطفولة
Espaces sportifs	54	الفضاءات الرياضية
Associations sportives civiles	55	الجمعيات الرياضية المدنية
<b>Culture</b>	<b>56</b>	<b>الثقافة</b>
Espaces culturels	57	الفضاءات الثقافية
Musées et Sites Archéologiques (2018)	58	المتاحف والمعالم الأثرية (2018)
<b>Affaires religieuses</b>	<b>59</b>	<b>الشؤون الدينية</b>
Affaires religieuses_Ecoles coraniques	60	الشؤون الدينية - قطاع الكتاتيب
Affaires religieuses - Monuments	61	الشؤون الدينية - المعالم الدينية
<b>Les secteurs productifs</b>	<b>62</b>	<b>القطاعات المنتجة</b>
<b>Agriculture</b>	<b>63</b>	<b>الفلاحة</b>
Evolution de l'exploitation des lacs collinaires	64	تطور استغلال البحيرات الجبلية
Evolution de l'exploitation des grands barrages et des barrages collinaires	65	تطور استغلال السدود الكبرى و السدود الجبلية

Evolution des Ressources Hydriques par Nappe Phréatique	66	تطور الموارد المائية حسب المائدة السطحية
Evolution des Ressources Hydriques par Nappe Profonde	67	تطور الموارد المائية حسب المائدة العميقة
Evolution de la superficie des Terres Agricoles selon la Vocation	68	تطور مساحة الأراضي الفلاحية حسب المؤهلات
Evolution des Périmètres publics Irrigués selon la Délégation	69	تطور المساحات السقوية العمومية حسب المعتمدة
Evolution des Périmètres Irrigués privés selon la Délégation	70	تطور المساحات السقوية الخاصة حسب المعتمدة
Evolution des indicateurs des périmètres irrigués	71	تطور مؤشرات المساحات السقوية
Evolution de la superficie agricole selon l'exploitation	72	تطور المساحات المزروعة حسب الاستغلال
Evolution de la superficie agricole selon l'exploitation (suite)	73	تطور المساحات المزروعة حسب الاستغلال (يتبع)
Evolution de la Production Végétale selon l'Espèce	74	تطور الإنتاج النباتي حسب الصنف
Evolution de la Production Végétale selon l'Espèce (suite)	75	تطور الإنتاج النباتي حسب الصنف (يتبع)
Evolution du Cheptel selon l'Espèce	76	تطور تربية الماشية حسب الصنف
Evolution du petit élevage	77	تطور تربية الماشية الصغرى
Evolution de la Production Animale selon l'Espèce	78	تطور الإنتاج الحيواني حسب الصنف
Evolution de la Production Animale selon l'Espèce (suite)	79	تطور الإنتاج الحيواني حسب الصنف (يتبع)
Evolution et répartition des investissements des catégories "A" et " B" agréées	80	تطور وتوزيع الإستثمارات المصادق عليها من صنفى (أ ، ب)
Répartition des projets agricoles des catégories "A" et " B" par délégation	81	توزيع المشاريع الفلاحية من صنفى (أ ، ب) حسب المعتمدة
Répartition des projets agricoles des catégories "A" et " B" selon le secteur	82	توزيع المشاريع الفلاحية من صنفى (أ ، ب) حسب القطاع
Evolution du nombre des huileries	83	تطور عدد معاصر زيت الزيتون
Evolution de la collecte de lait par délégation	84	تطور تجميع الحليب حسب المعتمدة
<b>La pêche</b>	<b>85</b>	<b>الصيد البحري</b>
Evolution des flottilles et de production de la pêche selon le port	86	تطور أسطول و انتاج الصيد البحري حسب الميناء
<b>Energie</b>	<b>87</b>	<b>الطاقة</b>
Consommation de l'énergie électrique selon l'usage (Basse tension)	88	استهلاك الطاقة الكهربائية حسب الإستعمال (ضغط منخفض)
Consommation de l'énergie électrique selon l'usage (Moyenne tension)	89	استهلاك الطاقة الكهربائية حسب الإستعمال (ضغط متوسط)
Consommation du gaz de ville et le nombre d'abonnés (Basse pression)	90	استهلاك الغاز وعدد المشتركين (ضغط منخفض)
Consommation de gaz de ville et le nombre d'abonnés (Moyenne pression)	91	استهلاك الغاز وعدد المشتركين (ضغط متوسط)
Consommation de l'eau potable selon l'usage	92	استهلاك الماء الصالح للشرب حسب الإستعمال
<b>Environnement et Qualité de la vie</b>	<b>93</b>	<b>البيئة ونوعية الحياة</b>
Indicateurs d'environnement et Qualité de la vie	94	مؤشرات حول البيئة وجودة الحياة
Evolution du nombre des abonnés au réseau d'assainissement et le nombre des stations d'épuration et de pompage	95	تطور عدد المشتركين بشبكة التطهير وعدد محطات التطهير والضخ
<b>Industrie et Zones Industrielles</b>	<b>96</b>	<b>الصناعة والمناطق الصناعية</b>
Répartition des entreprises industrielles	97	توزيع المؤسسات الصناعية
Répartition des entreprises industrielles (suite)	98	توزيع المؤسسات الصناعية (يتبع)
Répartition des employés industriels	99	توزيع اليد العاملة الصناعية
Répartition des employés industriels (suite)	100	توزيع اليد العاملة الصناعية (يتبع)

Répartition des entreprises industrielles totalement exportatrices	101	توزيع المؤسسات الصناعية المصدرة كليا
Répartition des entreprises industrielles totalement exportatrices (suite)	102	توزيع المؤسسات الصناعية المصدرة كليا (يتبع)
Répartition des employés industriels aux entreprises totalement exportatrices	103	توزيع اليد العاملة الصناعية بالمؤسسات المصدرة كليا
Répartition des employés industriels aux entreprises totalement exportatrices (suite)	104	توزيع اليد العاملة الصناعية بالمؤسسات المصدرة كليا (يتبع)
Répartition des entreprises selon la nationalité et le régime d'exportation	105	المؤسسات بالمناطق الصناعية حسب الجنسية ونظام التصدير
Zones Industrielles (Superficies + Lotissements)	106	معطيات حول المناطق الصناعية (المساحة والمقاسم)
<b>Tourisme et artisanat</b>	107	<b>السياحة والصناعات التقليدية</b>
Evolution du nombre d'unités Hôtelières	108	تطور عدد الوحدات السياحية
Evolution du nombre des pensions hôtelières	109	تطور عدد الإقامات السياحية
Evolution des indicateurs d'exploitation et de séjour	110	تطور مؤشرات الاستغلال والإقامة
L'artisanat	111	توزيع الحرفيين المتحصلين على وصول تسجيل حرفية حسب المعتمدة ، الاختصاص ،
<b>Transport et réseau routier</b>	112	<b>النقل والطرق</b>
Evolution du réseau routier	113	تطور شبكة الطرقات
Evolution du réseau routier classé	114	تطور شبكة الطرقات المرقمة
Evolution dunombre des autorisations accordées au transport terrestre	115	تطور عدد الرخص المسندة للنقل البري
Evolution Transport ferroviaire selon la station	116	تطور النقل الحديدي حسب المحطة
Transport aérien: l'aéroport	117	النقل الجوي: مطار
Société de transport du sahel district monastir	118	الشركة النقل بالساحل إقليم المنستير
<b>Poste et Télécommunication</b>	119	<b>البريد والاتصالات</b>
La poste (Infrastructure de base)	120	البريد (البنية التحتية)
La poste (Infrastructure de base) (suite)	121	البريد (البنية التحتية) يتبع
Service de la poste (Opérations financières)	122	خدمات البريد (العمليات المالية)
Télécommunication (Réseau et abonnés)	123	الاتصالات (الشبكة والمستخدمين)
<b>Institutions financières</b>	124	<b>القطاع المصرفي</b>
Evolution des points de vente selon l'activité commerciale	125	تطور عدد نقاط البيع حسب النشاط التجاري
Agences bancaires par délégation	126	وكالات الجهاز المصرفي حسب المعتمدية
<b>Appui Au Développement</b>	127	<b>مساندة التنمية</b>
Projets financés par la BFPME par délégation	128	المشاريع الممولة عن طريق بنك تمويل المؤسسات الصغرى ، المته سطة حسب المعتمدات
Evolution de l'activité de la banque tunisienne de solidarité	129	تطور تدخلات البنك التونسي للتضامن
Projets de developpement intégré à Monastir 2018	130	مشاريع التنمية المندمجة بولاية المنستير 2018
Projet de Développement Intégré : Zeramdine	131	مشروع التنمية المندمجة : زرمدين
<b>Gouvernance</b>	132	<b>الحوكمة</b>
Répartition des associations selon la délégation (jusqua décembre 2018)	133	توزيع الجمعيات حسب المعتمدية إلى غاية ديسمبر 2018
Répartition des associations selon la délégation (jusqua décembre 2018)	134	توزيع الجمعيات حسب المعتمدية إلى غاية ديسمبر 2018
<b>Suite (Représentations graphiques de certains indicateurs)</b>	135	<b>ملحق (خرائط مواضيعية ورسوم بيانية لبعض المؤشرات)</b>

Compte tenu de sa position géographique ouvrant sur la méditerranée, de son infrastructure moderne, de ses ressources humaines dynamiques et compétentes, le gouvernorat de Monastir se distingue par une économie diversifiée articulée, essentiellement, autour du tourisme, du Textile - Habillement et des cultures de primeurs. Aussi, la région qui se caractérise par sa densité démographique élevée et par son armature urbaine ramifiée abrite un pôle universitaire d'envergure nationale recensant 12 établissements d'enseignement supérieur et de recherche dans des disciplines scientifiques et technologiques, une technopôle dans le Textile-Habillement en cours de mise en place et des structures d'incubation de projets innovants. Par ailleurs, le gouvernorat de Monastir se trouve confronté à des problématiques relatives à l'accroissement des besoins en ressources en eau, au déficit de réserves foncières aménagées ainsi qu'aux pressions qui pèsent sur l'écosystème du littoral et du milieu urbain.

باعتبار موقعها الجغرافي المتميز المطل على البحر الأبيض المتوسط ومستوى البنية الأساسية المتوفرة بها وطاقاتها البشرية النشيطة والكفاءة، تمكنت ولاية المنستير من إرساء اقتصاد متنوع وتركيز أقطاب في قطاعات السياحة والنسيج والإكساء وزراعة الباكورات. كما يتوفر بالجهة التي تتميز بكثافتها السكانية العالية وبترايط نسيجها العمراني وبها قطب جامعي يضم 12 مؤسسة في اختصاصات علمية متنوعة وقطب تكنولوجي للنسيج والإكساء في طور الإنجاز وهياكل للبحث ولاحتضان المشاريع والمؤسسات. في المقابل، تواجه ولاية المنستير صعوبات تنموية متمثلة أساسا في ارتفاع حاجياتها من الموارد المائية وعدم توفر مخزون عقاري كاف ومهياً فضلاً على الضغوطات المسلطة على الوضع البيئي الساحلي والعمراني.

## أهم المؤشرات الاقتصادية والاجتماعية

### Principaux indicateurs socio-économiques

Indicateurs	Unité	كامل البلاد		ولاية المنستير	المؤشرات
		Tunisie Entière	GvtMonastir		
عدد المصالح العامة		279	13		عدد المصالح العامة
عدد البلديات		350	31		عدد البلديات
عدد السكان (RGPH 2024)	mille	11972.2	599.8	ألف	عدد السكان (التعداد العام للسكان والسكنى 2024)
كثافة السكان	hab./km <sup>2</sup>	77.4	578.9	س/كلم <sup>2</sup>	الكثافة السكانية
نسبة الولادات المصريح بها سنة 2022	‰	12.5	12.6	‰	نسبة الولادات المصريح بها سنة 2022
نسبة الوفيات العامة سنة 2022	‰	6.9	6.7	‰	نسبة الوفيات العامة سنة 2022
معدل الزيادة الطبيعية سنة 2022	%	0.6	0.6	%	معدل الزيادة الطبيعية سنة 2022
نسبة الأمية (تعداد 2024)	%	17.3	13.9	%	نسبة الأمية (تعداد 2024)
نسبة المشتغلين حسب القطاع (تعداد 2014)					نسبة المشتغلين حسب القطاع (تعداد 2014)
الزراعة	%	10.5	4.7	%	الزراعة
الصناعة المعملية	%	18.3	37.0	%	الصناعة المعملية
الصناعة غير المعملية	%	16.2	13.3	%	الصناعة غير المعملية
الخدمات	%	54.9	44.8	%	الخدمات
نسبة النشاط (2024)	%	48.1	52.8	%	نسبة النشاط (2024)
نسبة البطالة (2024)	%	18.0	10.7	%	نسبة البطالة (2024)
نسبة التتوير العام سنة 2024	%	97.6	97.9	%	نسبة التتوير العام سنة 2024
نسبة التزويد بالماء الصالح للشرب سنة 2024	%	86.8	96.2	%	نسبة التزويد بالماء الصالح للشرب سنة 2024
نسبة الربط بشبكات التطهير سنة 2024	%	61.9	82.7	%	نسبة الربط بشبكات التطهير سنة 2024
عدد الأسرة لكل 1000 ساكن سنة 2023*		1.9	2.1		عدد الأسرة لكل 1000 ساكن سنة 2023*
عدد الأسرة في المصحات الخاصة سنة 2023*		7821	284		عدد الأسرة في المصحات الخاصة سنة 2023*
عدد السكان لكل مكتب بريد سنة 2023*	mille	10.9	11.3	ألف	عدد السكان لكل مكتب بريد سنة 2023*
عدد المؤسسات الصناعية 2024		4623	500		عدد المؤسسات الصناعية 2024
عدد المؤسسات الصناعية المصدرة كليا 2024		2135	352		عدد المؤسسات الصناعية المصدرة كليا 2024

\* Prévisionnel

Source: Institut National de la Statistique

\* تقديرات

المصدر: المعهد الوطني للإحصاء

**السكان وظروف عيش الأسر**  
**Population**  
**et Conditions de Vie des Ménages**

تطور عدد السكان حسب المعتمدية  
EVOLUTION DE LA POPULATION PAR DELEGATION

Délégation	2024			2023	المعتمدية
	مجموع - Total	مجموع الاثاث-Tot_Feminin	مجموع الذكور-Tot_masculin		
Monastir	110084	56979	53105	120562	المنستير
Ouerdanine	22690	11388	11302	23815	الوردانين
Sahline	32485	16369	16116	31256	الساحلين
Zermdine	30732	15536	15196	33256	زرمدين
Beni Hassen	15230	7546	7684	14783	بني حسان
Jammel	71158	35575	35583	72268	جمال
Bembla	36076	18026	18050	36231	بنبله
Moknine	97655	49172	48483	98621	المكنين
Bekalta	19091	9470	9621	41921	البقالطة
Teboulba	41049	20447	20602	20599	طلبية
Ksar Helal	55505	28220	27285	55667	قصر هلال
Ksibet Mediouni	41075	20442	20633	38471	قصبية المديوني
Sayada Lamta Bouhjar	26939	13908	13031	26449	صيادة لمطة بوحجر
<b>Total</b>	<b>599769</b>	<b>303078</b>	<b>296691</b>	<b>613900</b>	الولاية

Source: I N S-Estimation de la Population par délégation (fin 2023) et RGPH 2024

المصدر : المعهد الوطني للإحصاء- التقديرات السكانية حسب المعتمديات والبلديات آخر سنة 2023 والتعداد العام للسكان والسكنى لسنة 2024

تطور أهم مؤشرات ظروف عيش الأسر

EVOLUTION DES PRINCIPAUX INDICATEURS DES CONDITIONS DE VIE DES MENAGES

Indicateurs	2024	2023	مؤشرات
<b>Taux de desserte en eau potable (%)</b>			نسبة التزويد بالماء الصالح للشرب (%)
Ensemble milieux		100.0	المجموع
milieu non communal			وسط غير بلدي
<b>Taux de branchement en eau potable(%)</b>			نسبة ربط الأسر بشبكة الماء الصالح للشرب (%)
Ensemble milieux	96.00	99.9	المجموع
milieu non communal	94.00		وسط غير بلدي
<b>Taux de branchement au réseau d'assainissement(%)</b>			نسبة ربط الأسر بشبكة التطهير (%)
Ensemble milieux	82.7	86.4	المجموع
Milieu communal			وسط بلدي
<b>Taux de branchement au réseau du gaz naturel(%)</b>			نسبة ربط الأسر بشبكة الغاز الطبيعي (%)
Ensemble milieux	26.90		المجموع
Milieu communal			وسط بلدي
<b>Taux d'électrification (%)</b>			نسبة التتوير (%)
Ensemble milieux	99.87	99.9	المجموع
milieu non communal			وسط غير بلدي

2023 prévision, 2024 RGPH  
Source: Institut National de la Statistique

2023 تقديرية 2024 التعداد العام للسكان والسكنى  
المصدر: المعهد الوطني للإحصاء

## النهوض الاجتماعي 2024

### Promotion sociale 2023

Délégation	المعوقون	جمعيات رعاية المعوقين	عدد الوحدات المحلية للنهوض الاجتماعي	العائلات المنتفعة بالتعريف المنخفضة للعلاج	الاعتمادات المخصصة للمنح القارة (أ.د.)	العائلات المعوزة المنتفعة		المعتمدة
						بمجانبة العلاج	بالمنح القارة (بما في ذلك المعوقين و المسنين)	
	Population infirme	Associations pour handicapés	Unités locales pour la promotion sociale	Familles bénéficiant du soin au tarif réduit	Budget réservé à l'aide financière en M.D	Familles nécessiteuses bénéficiant de la gratuité des soins	d'une aide financière (y compris vieillards et	
Monastir	3221	4	1	1679	2891520	865	1004	المنستير
Ouedanine	1105	2	1	545	1653120	595	574	الوردانين
Sahline	964	0	1	451	1143360	399	397	الساحلين
Zeramidine	1155	0	1	1195	2280960	907	792	زرمدين
Beni Hassen	726	0	1	700	1419840	563	493	بني حسان
Jammel	2498	3	1	2057	3078720	915	1069	جمال
Bembla	1340	0	1	748	1771200	549	615	بنبله
Moknine	3492	3	1	5260	5886720	2067	2044	المكنين
Bekalta	605	0	1	860	924480	322	321	البقالطة
Teboulba	1504	1	1	747	1212480	433	421	طبليبة
Ksar Helal	2058	1	1	1627	2471040	784	858	قصر هلال
Ksibet Mediouni	1633	0	1	1242	1589760	549	552	قصبية المديوني
Sayada Lamta Bouhjar	887	1	1	638	1085760	342	377	صيادة لمطة بوحجر
<b>GOVERNORAT</b>	<b>21188</b>	<b>15</b>	<b>13</b>	<b>17749</b>	<b>27408960</b>	<b>9290</b>	<b>9517</b>	<b>الولاية</b>

Source: Direction régionale de la promotion sociale

الإدارة الجهوية للشؤون الاجتماعية

ملاحظة: تتمتع كل عائلة بمنحة قارة تقدر بـ 220 د/شهريا

المسافات الفاصلة بين المعتمديات (كلم)

Distances inter-délégations (KM)

Délégation	صيادة لمطة بو حجر	قصبية المدينيوني	قصر هلال	طبلبة	البقالطة	المكنين	بنبلبة	جمال	بني حسان	زرمدين	الساحلين	الوردانين	المنستير	المعتمدية
Monastir	16	13	19	27	31	21	11	21	29	28	12	18		المنستير
Ouerdanine	28	22	25	31	34	20	11	18	28	25	5		18	الوردانين
Sahline	25	19	22	30	34	15	12	18	26	22		5	12	الساحلين
Zeramdine	29	24	27	27	31	21	28	7	7		22	25	28	زرمدين
Beni Hassen	23	15	25	19	23	15	18	8		7	26	28	29	بني حسان
Jammel	22	16	14	20	24	14	10		8	7	18	18	21	جمال
Bembla	13	7	11	19	23	13		10	18	28	12	11	11	بنبلبة
Moknine	5	12	2	8	10		13	14	15	21	15	20	21	المكنين
Bekalta	15	22	12	4		10	23	24	23	31	34	34	31	البقالطة
Teboulba	11	18			4	8	19	20	19	27	30	31	27	طبلبة
Ksar Helal	3	9			12	2	11	14	25	27	22	25	19	قصر هلال
Ksibet Mediouni	7		9	18	22	12	7	16	15	24	19	22	13	قصبية المدينيوني
Sayada Lamta Bouhjar		7	3	11	15	5	13	22	23	29	25	28	16	صيادة لمطة بو حجر

Source: Direction régionale de l'Equipement et l'Habitat

المصدر: الإدارة الجهوية للتجهيز و الإسكان - مصلحة الطرقات

**خصائص الهجرة**

**Caractéristiques migratoires**

المهاجرين خلال الفترة نوفمبر 2019 و نوفمبر 2024 حسب الولاية  
Les migrants entre Novembre 2019 et Novembre 2024 selon le gouvernorat

Gouvernorat	نسبة صافي الهجرة من جملة السكان (%) Taux de migration nette (%)	صافي الهجرة السنوي Solde migratoire annuel	صافي الهجرة Solde migratoire	المغادرين Sorties	الوافدين Entrées	عدد السكان المقيمين Population résidente	الولاية
TUNIS	-1.3	-2847	-14235	42289	28054	1075304	تونس
ARIANA	2.7	3561	17804	13790	31594	668553	أريانة
BEN AROUS	1.8	2570	12850	13635	26485	722835	بن عروس
MANOUBA	0.3	234	1168	8829	9997	418353	منوبة
NABEUL	0.3	578	2889	10575	13464	863173	نابل
ZAGHOUAN	-0.5	-181	-906	3350	2444	201064	زغوان
BIZERTE	-0.2	-211	-1054	7372	6318	607386	بئررت
BEJA	-0.5	-286	-1432	5966	4534	311412	باجة
JENDOUBA	-1.1	-863	-4315	7708	3393	404350	جندوبة
LE KEF	-1.3	-614	-3071	6659	3588	237692	الكاف
SILIANA	-1.9	-830	-4151	7190	3039	216239	سليانة
SOUSSE	1.5	2248	11240	9500	20740	762281	سوسة
MONASTIR	0.8	986	4928	9053	13981	599765	المنستير
MAHDIA	0.4	382	1908	5695	7603	449983	المهدية
SFAX	0.1	157	786	11778	12564	1047467	صفاقس
KAIROUAN	-1.3	-1582	-7912	13579	5667	600799	القيروان
KASSERINE	-1.6	-1582	-7909	11315	3406	492737	القصرين
SIDI BOUZID	-1.0	-936	-4681	8919	4238	489990	سيدي بوزيد
GABES	0.0	-35	-173	7417	7244	410847	قابس
MEDENINE	0.5	533	2663	7312	9975	537255	مدنين
TATAOUINE	-0.5	-174	-872	3635	2763	162656	تطاوين
GAFSA	-0.9	-732	-3660	7928	4268	388777	قفصة
TOZEUR	-0.7	-160	-800	2167	1367	120032	توزر
KEBILI	-0.6	-213	-1066	2786	1720	183202	كبيلي

Source: I N S- RGP H 2024

المصدر : المعهد الوطني للإحصاء - التعداد العام للسكان والسكنى لسنة 2024

المهاجرون بين الولايات خلال الفترة نوفمبر 2019 و نوفمبر 2024 حسب ولايتي الإقامة في 2019 و 2024  
Les migrants intergouvernorats entre Novembre 2019 et Novembre 2024 selon les gouvernorats de résidence en 2019 et en 2024

Gouvernorat de résidence 2019	المجموع Total	قبلي	توزر	قفصة	تطاوين	مدنين	قابس	سيدي بوزيد	القصرين	القيروان	صفاقس	المهدية	المنستير	سوسة	سليانة	الكاف	جندوبة	باجة	بنزرت	زغوان	نابل	منوبة	بن عروس	أريانة	تونس	ولاية الإقامة 2019
Tunis	42045	142	156	337	305	1055	626	345	530	557	1565	757	1180	1742	567	655	716	839	1248	290	2830	3357	9230	13016	0	تونس
Ariana	13706	27	55	89	59	328	196	74	133	186	397	224	254	310	237	203	367	403	543	92	626	1746	2068	0	5089	أريانة
Ben Arous	13545	54	54	111	192	433	234	161	183	255	361	277	354	392	327	258	219	317	304	310	2226	674	0	2097	3752	بن عروس
Manouba	8782	15	17	45	36	152	87	38	35	59	116	127	144	217	116	110	228	471	520	97	440	2	1053	1910	2747	منوبة
Nabeul	10501	27	24	125	57	215	149	121	143	532	476	438	497	1072	166	156	151	226	255	223		378	1583	1562	1925	نابل
Zaghuan	3328	9	6	16	16	29	34	29	16	136	44	71	145	396	121	33	39	151	125	0	438	109	674	220	471	زغوان
Bizerte	7333	16	29	80	42	117	104	52	70	110	168	174	325	343	111	115	250	420		63	386	782	627	1505	1444	بنزرت
Beja	5945	1	7	10	11	55	33	11	29	49	44	44	166	233	119	140	496		661	82	340	656	654	923	1181	باجة
Jendouba	7677	6	20	29	24	82	33	18	39	55	66	52	202	288	86	277	0	541	638	58	558	392	911	1732	1570	جندوبة
Le Kef	6643	20	7	39	19	67	35	27	239	57	220	81	285	400	208		280	205	294	48	473	271	1293	1032	1043	الكاف
Siliana	7165	5	14	35	4	62	24	57	104	165	79	84	604	615	0	316	108	225	148	221	416	233	1959	786	901	سليانة
Sousse	9418	52	41	183	63	304	182	356	344	1258	592	805	1625	0	174	130	91	135	181	190	520	140	613	591	848	سوسة
Monastir	9017	33	41	154	50	188	158	197	354	682	581	1427	0	2509	118	90	56	67	130	94	339	126	423	576	624	المنستير
Mahdia	5676	27	18	91	20	142	114	76	59	212	736	0	1280	1426	44	12	17	48	62	33	220	89	249	297	404	المهدية
Sfax	11775	119	77	281	210	907	785	1058	276	388	0	970	618	860	49	112	64	62	184	60	523	160	745	1684	1583	صفاقس
Kairouan	13524	16	16	116	45	255	114	222	118	0	856	478	2098	4779	198	75	55	93	181	255	1090	219	812	606	827	القيروان
Kasserine	11280	82	51	725	121	300	105	398	0	219	1154	316	1293	1740	195	655	74	90	187	87	442	188	1211	716	931	القصرين
Sidi Bouzid	8887	83	34	706	110	852	455	0	294	250	2371	269	557	1162	44	50	25	52	77	48	233	77	402	294	442	سيدي بوزيد
Gabes	7374	400	81	242	381	2059	0	149	54	84	919	160	329	364	20	25	17	40	89	48	238	79	444	540	612	قابس
Medenine	7271	183	45	222	775	0	1461	252	76	146	728	275	399	416	22	54	44	45	137	16	227	122	498	515	613	مدنين
Tataouine	3615	88	25	101	0	1334	478	66	30	32	141	59	141	128	22	28	21	28	47	7	134	33	277	171	224	تطاوين
Gafsa	7908	203	397	0	104	585	858	406	210	115	585	241	1034	946	33	40	17	32	186	59	509	73	385	468	422	قفصة
Tozeur	2157	102	0	321	38	91	185	46	24	30	114	96	201	175	19	19	7	11	46	22	131	22	154	126	177	توزر
Kebili	2784	0	138	179	67	309	760	33	12	26	182	136	200	158	14	5	15	6	36	27	85	29	101	126	140	قبلي
Total	227356	1710	1353	4237	2749	9921	7210	4192	3372	5603	12495	7561	13931	20671	3010	3558	3357	4507	6279	2430	13424	9957	26366	31493	27970	المجموع

Source: I N S- RGP 2024

المصدر : المعهد الوطني للإحصاء -التعداد العام للسكان والسكنى لسنة 2024

الهجرة الداخلية: توزيع المهاجرين حسب معتمدية الإقامة خلال الفترة 2019 و2024  
Répartition des migrants selon la délégation de résidence

Délégation	الهجرة على مستوى المعتمديات migration au niveau délégation			المعتمدية
	صافي الهجرة Solde migratoire	المغادرون Sortants	الوافدون Entrants	
Monastir	4358	4347	8705	المنستير
Ouerdanine	-5	437	432	الوردانين
Sahline	437	772	1209	الساحلين
Zeramdine	-118	435	317	زرمدين
Beni Hassen	-41	274	233	بني حسان
Jammel	-258	1484	1226	جمال
Bembla	265	459	724	بنبله
Moknine	-780	1624	844	المكنين
Bekalta	16	427	443	البقالطة
Teboulba	-203	840	637	طبلبة
Ksar Helal	255	1776	2031	قصر هلال
Ksibet Mediouni	662	504	1166	قصبية المديوني
Sayada Lamta Bouhjar	326	770	1096	صيادة لمطة بوحجر
<b>Total gouvernorat</b>	<b>4914</b>	<b>14149</b>	<b>19063</b>	<b>مجموع كامل الولاية</b>
<b>Total Tunisie</b>	<b>0</b>	<b>388291</b>	<b>388291</b>	<b>مجموع البلاد</b>

Source: I N S- RGPH 2024

المصدر : المعهد الوطني للإحصاء -التعداد العام للسكان والسكنى لسنة 2024

**الهجرة الخارجية: توزيع الوافدين و المغادرين خلال الفترة 2019-2024 حسب معتمدية الإقامة**  
**Répartition des immigrants et des émigrants selon la délégation de résidence**

Délégation	Migration extérieure الهجرة الخارجية			المعتمدية
	صافي الهجرة Solde migratoire	المغادرون الى الخارج émigrants	الوافدون من الخارج immigrants	
Monastir	-1204	703	1907	المنستير
Ouerdanine	-443	34	477	الوردانين
Sahline	-285	68	353	الساحلين
Zeramidine	-798	49	847	زرمدين
Beni Hassen	-201	19	220	بني حسان
Jammel	-1071	163	1234	جمال
Bembla	-495	32	527	بنبله
Moknine	-1964	107	2071	المكنين
Bekalta	-196	21	217	البقالطة
Teboulba	-497	42	539	طبلبة
Ksar Helal	-806	94	900	قصر هلال
Ksibet Mediouni	-683	59	742	قصبية المديوني
Sayada Lamta Bouhjar	-613	81	694	صيادة لمطة بوحجر
<b>Total gouvernorat</b>	<b>-9256</b>	<b>1472</b>	<b>10728</b>	<b>مجموع كامل الولاية</b>
<b>Total Tunisie</b>	<b>-121240</b>	<b>156497</b>	<b>35257</b>	<b>مجموع البلاد</b>

القطاعات الاجتماعية  
**Secteurs Sociaux**

التعليم

**Enseignement**

تطور عدد المدارس والقاعات بالمرحلة الأولى من التعليم الأساسي

Evolution du nombre d'écoles et des locaux classes du 1er cycle de l'enseignement de base

DELEGATION	locaux classes		écoles		المعمدية
	2024	2023	2024	2023	
Monastir	202	202	21	21	المنستير
Ouerdanine	57	57	7	7	الوردانين
Sahline	70	68	7	6	الساحلين
Zeramdine	73	72	14	14	زرمدين
Beni Hassen	38	38	6	6	بني حسان
Jammel	170	170	17	17	جمال
Bembla	88	88	10	10	بنبلية
Moknine	235	234	35	35	المكنين
Bekalta	41	41	7	7	البقالطة
Teboulba	104	104	8	8	طبلية
Ksar Helal	124	124	11	11	قصر هلال
Ksibet Mediouni	100	96	11	10	قصبية المديوني
Sayada Lamta Bouhjar	66	66	6	6	صيادة لمطة بوحجر
<b>GOUVERNORAT</b>	<b>1368</b>	<b>1360</b>	<b>160</b>	<b>158</b>	الولاية

Source: Commissariat Régional de l'Education

المصدر: المندوبية الجهوية للتربية

تطور عدد المدارس الاعدادية والمعاهد الثانوية وقاعات التدريس بالمرحلة الثانية من التعليم الأساسي والتعليم الثانوي  
**Evolution du nombre des collèges et des lycées et des locaux classes**  
**du 2ème cycle de l'enseignement de base et de l'enseignement secondaire**

DELEGATION	قاعات التدريس المختصة		قاعات التدريس		المدارس الاعدادية والمعاهد الثانوية		المعتدية
	salles d'études spécialisées		Salles d'études générales		Collèges et lycées		
	2024	2023	2024	2023	2024	2023	
Monastir	101	114	275	274	14	13	المنستير
Ouerdanine	23	24	55	53	3	3	الوردانين
Sahline	26	21	63	63	3	3	الساحلين
Zeramdine	35	35	85	85	4	4	زرمدين
Beni Hassen	20	20	40	39	3	3	بني حسان
Jammel	74	74	167	167	8	8	جمال
Bembla	31	24	80	80	4	4	بنبلة
Moknine	105	105	218	218	14	14	المكنين
Bekalta	10	19	39	39	3	2	البقالطة
Teboulba	48	47	83	82	4	4	طبليبة
Ksar Helal	52	36	107	103	5	5	قصر هلال
Ksibet Mediouni	63	48	103	103	6	6	قصيبة المديوني
Sayada Lamta Bouhjar	34	28	82	82	4	4	صيادة لمطة بوحجر
GOUVERNORAT	622	595	1397	1388	75	73	الولاية

Source: Commissariat Régional de l'Education

المصدر: المندوبية الجهوية للتربية

تطور عدد التلاميذ والمدرسين بالمرحلة الأولى من التعليم الأساسي

Evolution du nombre des élèves et des enseignants du 1er cycle de l'enseignement de base

DELEGATION	Enseignants المدرسون				Elèves التلاميذ				المعتمدة
	منهم إناث dont fém	2025/2024	منهم إناث dont fém	2024/2023	منهم إناث dont fém	2025/2024	منهم إناث dont fém	2024/2023	
Monastir	403	506	416	526	4333	9163	4634	9451	المنستير
Ouerdanine	112	131	112	135	1138	2375	1183	2426	الوردانين
Sahline	126	160	120	159	1437	3025	1426	3029	الساحلين
Zeramdine	139	183	142	189	1332	2861	1357	2902	زرمدين
Beni Hassen	80	106	73	100	748	1731	781	1718	بني حسان
Jammel	346	407	419	419	3949	7799	4034	8408	جمال
Bembla	171	198	174	203	1808	3712	1896	3926	بنبله
Moknine	507	648	498	649	5225	11168	5435	11447	المكنين
Bekalta	91	112	75	111	881	1857	896	1872	البقالطة
Teboulba	217	244	215	247	1826	4676	2394	4910	طبلبة
Ksar Helal	248	281	235	278	2526	5312	2533	5401	قصر هلال
Ksibet Mediouni	207	237	215	246	2113	4498	2226	4583	قصبية المديوني
Sayada Lamta Bouhjar	129	142	132	150	2211	2539	1252	2647	صيادة لمطة بوحجر
GOUVERNORAT	2776	3355	2826	3412	29527	60716	30047	62720	الولاية

Source: Commissariat Régional de l'Education

المصدر: المندوبية الجهوية للتربية

تطور عدد التلاميذ والمدرسين بالمرحلة الثانية من التعليم الأساسي والتعليم الثانوي

**Evolution du nombre des élèves et des enseignants  
du 2ème cycle de l'enseignement de base et de l'enseignement secondaire**

DELEGATION	Enseignants				Elèves				المعتمدة
	منهم إناث fém	2025/2024	منهم إناث fém	2024/2023	منهم إناث fém	2025/2024	منهم إناث fém	2024/2023	
Monastir	557	855	557	866	6595	11940	6346	11643	المنستير
Ouerdanine	82	134	87	141	1262	2101	1253	2081	الوردانين
Sahline	96	169	99	176	1361	2140	1316	2393	الساحلين
Zeramdine	105	182	106	192	1474	2495	1088	1929	زرمدين
Beni Hassen	59	89	58	91	778	1336	748	1297	بني حسان
Jammel	270	462	279	485	4453	7817	4264	7463	جمال
Bembla	127	219	127	223	978	3189	1854	3183	بنبله
Moknine	330	551	235	566	5417	9087	5334	8888	المكنين
Bekalta	79	117	82	118	998	1911	938	1792	البقالطة
Teboulba	147	244	149	255	2270	4019	2224	3892	طبلية
Ksar Helal	189	301	196	303	2606	4703	2530	4487	قصر هلال
Ksibet Mediouni	192	287	196	297	2195	4067	2151	3973	قصبية المديوني
Sayada Lamta Bouhjar	128	185	129	189	1273	2324	1035	1914	صيادة لمطة بوحجر
<b>GOUVERNORAT</b>	<b>2361</b>	<b>3795</b>	<b>2300</b>	<b>3902</b>	<b>31660</b>	<b>57129</b>	<b>31081</b>	<b>54935</b>	الولاية

Source: Commissariat Régional de l'Education

المصدر: المندوبية الجهوية للتربية

تطور مؤشرات المرحلة الأولى من التعليم الأساسي

Evolution des indicateurs du 1er cycle de l'enseignement de base

Délégation	معدل التلاميذ لكل مدرس Elèves par Enseignant		متوسط كثافة الفصل Elèves par Classe		نسبة التداول على القاعات Taux d'occupation des locaux classes		المعتمدية
	2025/2024	2024/2023	2025/2024	2024/2023	2025/2024	2024/2023	
Monastir	18.11	17.97	26.95	27.39	1.68	1.71	المنستير
Ouerdanine	18.13	17.97	25.82	25.81	1.61	1.65	الوردانين
Sahline	18.91	19.05	27.50	28.05	1.57	1.59	الساحلين
Zeramdine	15.63	15.35	23.26	22.85	1.68	1.76	زرمدين
Beni Hassen	16.33	17.18	24.38	24.90	1.87	1.82	بني حسان
Jammel	20.33	20.07	28.54	28.99	1.69	1.71	جمال
Bembla	18.75	19.34	26.51	27.45	1.59	1.63	بنيلة
Moknine	17.23	17.64	25.10	25.67	1.89	1.91	المكنين
Bekalta	16.58	16.86	24.43	24.63	1.85	1.85	البقالتة
Teboulba	19.16	19.88	28.00	29.05	1.61	1.63	طبلبة
Ksar Helal	18.90	19.43	27.10	27.98	1.58	1.56	قصر هلال
Ksibet Mediouni	18.98	18.63	27.77	28.12	1.62	1.70	قصبية المديوني
Sayada Lamta Bouhjar	17.88	17.65	26.40	26.74	1.45	1.50	صيادة لمطة بوحجر
GOUVERNORAT	18.21	18.38	26.50	27.01	1.68	1.65	الولاية

Source: Commissariat Régional de l'Education

المصدر: المندوبية الجهوية للتربية

تطور مؤشرات المرحلة الثانية من التعليم الأساسي والتعليم الثانوي

Evolution des indicateurs du 2ème cycle de l'enseignement de base et de l'enseignement secondaire

Délégation	معدل التلاميذ لكل مدرس Elèves par Enseignant		متوسط كثافة الفصل Elèves par Classe élève		المعمدية
	2025/2024	2024/2023	2025/2024	2024/2023	
Monastir	14.0	13.4	29.9	28.3	المنستير
Ouerdanine	15.7	14.8	27.6	27.4	الوردانين
Sahline	12.7	13.6	29.0	27.2	الساحلين
Zeramdine	13.7	10.0	26.3	24.4	زرمدين
Beni Hassen	15.0	14.3	25.2	29.5	بني حسان
Jammel	16.9	15.4	30.2	28.3	جمال
Bembla	14.6	14.3	27.0	27.0	بنبلّة
Moknine	16.5	15.7	28.7	27.3	المكنين
Bekalta	16.3	15.2	29.0	27.6	البقالطة
Teboulba	16.5	15.3	28.5	28.8	طبلبة
Ksar Helal	15.6	14.8	29.4	28.2	قصر هلال
Ksibet Mediouni	14.1	13.4	26.9	26.0	قصبية المديوني
Sayada Lamta Bouhjar	12.6	10.1	26.4	27.0	صيادة لمطة بوحجر
GOUVERNORAT	15.2	14.3	28.6	27.4	الولاية

Source: Commissariat Régional de l'Education

المصدر: المندوبية الجهوية للتربية

تطور نسب النجاح إلى السنة الأولى للتعليم الثانوي والباكالوريا

Evolution des taux de réussite pour la 1ère année de l'enseignement secondaire et du BAC

Délégation	نسبة النجاح في البكالوريا		نسبة النجاح في شهادة ختم التعليم الأساس (9أساسي)(*)		المعتمدية
	Taux de réussite au BAC		Taux de réussite pour la 1ère A. secondaire		
	2025/2024	2024/2023	2025/2024	2024/2023	
Monastir	64.1	68.4	74.2	69.9	المنستير
Ouerdanine	65.4	66.2	33.3	29.3	الوردانين
Sahline	54.4	63.8	27.8	34.0	الساحلين
Zeramdine	67.5	66.5	55.1	68.0	زرمدين
Beni Hassen	55.7	66.7	31.8	65.2	بني حسان
Jammel	56.1	65.5	57.5	66.5	جمال
Bembla	50.3	64.8	41.5	41.5	بنبله
Moknine	60.9	70.8	43.9	48.4	المكنين
Bekalta	76.0	77.1	55.4	82.0	البقالطة
Teboulba	65.9	74.9	42.6	43.7	طبلبة
Ksar Helal	60.3	67.7	68.1	68.0	قصر هلال
Ksibet Mediouni	53.7	73.8	40.8	48.8	قصبية المديوني
Sayada Lamta Bouhjar	72.7	79.3	63.8	64.8	صيادة لمطة بوحجر
<b>GOVERNORAT</b>	<b>61.2</b>	<b>69.4</b>	<b>36.8</b>	<b>55.1</b>	الولاية

Source: Commissariat Régional de l'Education

المصدر: المندوبية الجهوية للتربية

مرحلة ثانية تعليم أساسي و ثانوي- توزيع الناجحين في البكالوريا حسب الإختصاص 2025/2024  
2 éme cycle de base et secondaire - Répartition des bacheliers par spécialité

DELEGATION	Sciences Expérimentales العلوم التجريبية									Mathématiques الرياضيات									المعتمدة
	نسبة النجاح (%)			عدد الناجحين Admis			عدد المترشحين Candidats			نسبة النجاح (%)			عدد الناجحين Admis			عدد المترشحين Candidats			
	المجموع Total	إناث Fém	ذكور Mas	المجموع Total	إناث Fém	ذكور Mas	المجموع Total	إناث Fém	ذكور Mas	Total المجموع	Fém إناث	ذكور Mas	المجموع Total	إناث Fém	ذكور Mas	المجموع Total	إناث Fém	ذكور Mas	
Monastir	80.06	81.11	74.51	257	219	38	321	270	51	93.23	90.60	97.00	248	135	113	266	149	117	المنستير
Ouerdanine	80.43	81.82	50.00	37	36	1	46	44	2				0			0			الوردانين
Sahline	55.81	55.56	57.14	24	20	4	43	36	7	73.91	84.62	97.00	17	11	6	23	13	10	الساحلين
Zeramdine	68.09	68.29	66.67	32	28	4	47	41	6	76.92	100.00	97.00	10	6	4	13	6	7	زرمدين
Beni Hassen	79.31	88.00	25.00	23	22	1	29	25	4	57.14	66.67	97.00	4	2	2	7	3	4	بني حسان
Jammel	73.68	71.21	90.00	112	94	18	152	132	20	90.00	89.47	97.00	27	17	10	30	19	11	جمال
Bembla	63.27	64.37	54.55	62	56	6	98	87	11	100.00	100.00	97.00	7	5	2	7	5	2	بنبله
Moknine	72.73	72.94	71.79	152	124	28	209	170	39	90.14	92.59	97.00	64	50	14	71	54	17	المكنين
Bekalta	65.63	65.52	66.67	21	19	2	32	29	3	75.00	78.57	97.00	18	11	7	24	14	10	البقالة
Teboulba	81.82	84.52	66.67	81	71	10	99	84	15	82.76	81.25	97.00	48	26	22	58	32	26	طبليبة
Ksar Helal	66.67	68.33	50.00	44	41	3	66	60	6	85.11	79.41	97.00	40	27	13	47	34	13	قصر هلال
Ksibet Mediouni	64.08	59.09	93.33	66	52	14	103	88	15	72.50	57.69	97.00	29	15	14	40	26	14	قصبية المديوني
Sayada Lamta Boubjar	58.70	69.23	57.14	27	27	4	46	39	7	90.32	95.45	97.00	28	21	7	31	22	9	صيادة لمطة بوججر
GOUVERNORAT	72.66	73.21	71.51	938	809	133	1291	1105	186	87.52	86.47	89.17	540	326	214	617	377	240	الولاية

Source: Commissariat Régional de l'Education

المصدر: المديرية الجهوية للتربية

مرحلة ثانية تعليم أساسي و ثانوي- توزيع الناجحين في البكالوريا حسب الإختصاص 2025/2024 (بتبع 1)  
2 éme cycle de base et secondaire - Répartition des bacheliers par spécialité (Suite1)

DELEGATION	Techniques تقنية									Eco.Gestion اقتصاد و تصرف									المعتمدية
	نسبة النجاح (%)			عدد الناجحين Admis			عدد المترشحين Candidats			نسبة النجاح (%)			عدد الناجحين Admis			عدد المترشحين Candidats			
	المجموع Total	إناث FéM	ذكور Mas	المجموع Total	إناث FéM	ذكور Mas	المجموع Total	إناث FéM	ذكور Mas	المجموع Total	إناث FéM	ذكور Mas	المجموع Total	إناث FéM	ذكور Mas	المجموع Total	إناث FéM	ذكور Mas	
Monastir	62.12	56.67	65.24	205	68	137	330	120	210	38.40	41.53	32.76	187	130	57	487	313	174	المنستير
Ouerdanine	72.55	92.59	50.00	37	25	12	51	27	24	50.85	56.25	27.27	30	27	3	59	48	11	الوردانين
Sahline	54.55	52.27	57.58	42	23	19	77	44	33	58.93	60.00	56.25	33	24	9	56	40	16	الساحلين
Zeramdine	67.74	70.00	63.64	21	14	7	31	20	11	90.20	60.47	250.00	46	26	20	51	43	8	زرمدين
Beni Hassen				0			0			66.67	64.71	75.00	14	11	3	21	17	4	بني حسان
Jammel	57.53	55.10	59.50	126	54	72	219	98	121	43.67	42.93	45.90	107	79	28	245	184	61	جمال
Bembla	63.64	59.52	67.39	56	25	31	88	42	46	29.66	28.00	38.89	35	28	7	118	100	18	بنبلية
Moknine	61.71	59.49	63.54	108	47	61	175	79	96	45.43	46.00	43.28	144	115	29	317	250	67	المكنين
Bekalta	69.57	85.71	62.50	16	6	10	23	7	16	73.68	68.00	84.62	28	17	11	38	25	13	البقالطة
Teboulba	65.71	66.04	65.38	69	35	34	105	53	52	47.45	47.22	48.28	65	51	14	137	108	29	طبلية
Ksar Helal	68.78	56.98	78.64	130	49	81	189	86	103	49.75	53.13	43.66	99	68	31	199	128	71	قصر هلال
Ksibet Mediouni	62.75	63.16	62.34	96	48	48	153	76	77	51.59	49.41	56.10	65	42	23	126	85	41	قصبية المديوني
Sayada Lamta Bouhjar	72.73	83.33	66.67	24	10	14	33	12	21	66.97	81.36	50.00	73	48	25	109	59	50	صيادة لمطة بوحجر
GOVERNORAT	63.09	60.84	64.94	930	404	526	1474	664	810	47.17	47.57	46.18	926	666	260	1963	1400	563	الولاية

Source: Commissariat Régional de l'Education

المصدر: المندوبية الجهوية للتربية

مرحلة ثانية تعليم أساسي و ثانوي- توزيع الناجحين في البكالوريا حسب الإختصاص 2025/2024(يتبع2)  
2 éme cycle de base et secondaire - Répartition des bacheliers par spécialité (Suite2)

DELEGATION	Sciences Informatiques									Lettres									المعتمدة
	نسبة النجاح (%)			عدد الناجحين			عدد المترشحين			نسبة النجاح (%)			عدد الناجحين			عدد المترشحين			
	المجموع	إناث	ذكور	المجموع	إناث	ذكور	المجموع	إناث	ذكور	المجموع	إناث	ذكور	المجموع	إناث	ذكور	المجموع	إناث	ذكور	
Total	Fém	Mas	Total	Fém	Mas	Total	Fém	Mas	Total	Fém	Mas	Total	Fém	Mas	Total	Fém	Mas		
Monastir	68.13	62.16	72.22	62	23	39	91	37	54	53.25	55.91	40.74	82	71	11	154	127	27	المستتر
Ouerdanine	51.02	82.14	9.52	25	23	2	49	28	21				0			0			الوردانين
Sahline	60.61	68.75	52.94	20	11	9	33	16	17	30.95	30.30	33.33	13	10	3	42	33	9	الساحلين
Zeramdine	62.50	60.94	65.63	60	39	21	96	64	32	48.89	45.95	62.50	22	17	5	45	37	8	زرمدين
Beni Hassen	26.67	25.00	28.57	4	2	2	15	8	7	36.00	40.91	0.00	9	9		25	22	3	بني حسان
Jammel	43.18	50.91	37.66	57	28	29	132	55	77	53.21	56.00	22.22	58	56	2	109	100	9	جمال
Bembla	50.91	44.00	56.67	28	11	17	55	25	30	34.62	39.13	0.00	9	9		26	23	3	بنيلة
Moknine	72.06	67.57	77.42	49	25	24	68	37	31	48.39	48.15	50.00	75	65	10	155	135	20	المكنين
Bekalta	90.74	90.00	91.18	49	18	31	54	20	34	58.33	44.44	100.00	7	4	3	12	9	3	البقالطة
Teboulba	66.67	59.38	72.97	46	19	27	69	32	37	63.64	68.75	50.00	14	11	3	22	16	6	طبلية
Ksar Helal	57.50	50.00	65.00	23	10	13	40	20	20	37.21	40.54	16.67	16	15	1	43	37	6	قصر هلال
Ksibet Mediouni	30.61	16.67	38.71	15	3	12	49	18	31	23.33	25.00	18.75	14	11	3	60	44	16	قصبية المديوني
Sayada Lamta Bouhjar	114.81	115.38	114.29	31	15	16	27	13	14	52.50	52.94	50.00	21	18	3	40	34	6	صيادة لمطة بوججر
<b>GOUVERNORAT</b>	<b>60.28</b>	<b>60.86</b>	<b>59.75</b>	<b>469</b>	<b>227</b>	<b>242</b>	<b>778</b>	<b>373</b>	<b>405</b>	<b>46.38</b>	<b>47.97</b>	<b>37.93</b>	<b>340</b>	<b>296</b>	<b>44</b>	<b>733</b>	<b>617</b>	<b>116</b>	الولاية

Source: Commissariat Régional de l'Education

المصدر: المندوبية الجهوية للتربية

مرحلة ثانية تعليم أساسي و ثانوي- توزيع الناجحين في البكالوريا حسب الإختصاص 2025/2024 (يتبع3)  
2 éme cycle de base et secondaire - Répartition des bacheliers par spécialité (Suite3)

DELEGATION	المجموع Total									رياضة Sport									المعتمدية
	نسبة النجاح (%) Taux de réussite			عدد الناجحين Admis			عدد المترشحين Candidats			نسبة النجاح (%) Taux de réussite			عدد الناجحين Admis			عدد المترشحين Candidats			
	المجموع Total	إناث Fém	ذكور Mas	المجموع Total	إناث Fém	ذكور Mas	المجموع Total	إناث Fém	ذكور Mas	المجموع Total	إناث Fém	ذكور Mas	المجموع Total	إناث Fém	ذكور Mas	المجموع Total	إناث Fém	ذكور Mas	
Monastir	64.14	64.19	64.06	1091	665	426	1701	1036	665	96.15	95.00	96.88	50	19	31	52	20	32	المنستير
Ouerdanine	65.37	76.54	39.13	151	124	27	231	162	69	84.62	86.66	81.81	22	13	9	26	15	11	الوردانين
Sahline	54.38	54.40	54.35	149	99	50	274	182	92										الساحلين
Zeramdine	67.49	61.61	84.72	191	130	61	283	211	72										زرمدين
Beni Hassen	55.67	61.33	36.36	54	46	8	97	75	22										بني حسان
Jammel	56.05	56.84	54.52	514	345	169	917	607	310	90.00	89.47	90.90	27	17	10	30	19	11	جمال
Bembla	50.26	47.52	57.27	197	134	63	392	282	110										بنبلية
Moknine	60.87	59.49	64.38	627	439	188	1030	738	292	100.00	100.00	100.00	35	13	22	35	13	22	المكنين
Bekalta	75.96	72.12	81.01	139	75	64	183	104	79										البقالطة
Teboulba	65.92	65.54	66.67	323	213	110	490	325	165										طبلية
Ksar Helal	60.27	57.53	64.84	352	210	142	584	365	219										قصر هلال
Ksibet Mediouni	53.67	50.74	58.76	285	171	114	531	337	194										قصبية المديوني
Sayada Lamta Bouhjar	72.73	77.65	64.49	208	139	69	286	179	107										صيادة لمطة بوججر
GOUVERNORAT	61.17	60.61	62.23	4281	2790	1491	6999	4603	2396	93.71	92.54	94.74	134	62	72	143	67	76	الولاية

Source: Commissariat Régional de l'Education

المصدر: المندوبية الجهوية للتربية

تطور عدد المنقطعين بمختلف مراحل التعليم

Evolution des abandons dans les différents cycles de l'enseignement

Délégation	المرحلة الثانية من التعليم الأساسي والثانوي 2ème cycle de base et secondaire				المرحلة الأولى من التعليم الأساسي 1 er cycle de base				المعتمدية
	2025/2024		2024/2023		2025/2024		2024/2023		
	منهم إناث fém	Total - المجموع	منهم إناث fém	Total - المجموع	منهم إناث fém	Total - المجموع	منهم إناث fém	Total - المجموع	
Monastir	176	436	229	617	2	9	2	14	المنستير
Ouerdanine	52	112	70	184		15	3	11	الوردانين
Sahline	65	163	116	310		3	2	12	الساحلين
Zeramdine	48	161	86	236	3	10	6	13	زرمدين
Beni Hassen	18	61	31	76	3	8	0	2	بني حسان
Jammel	117	291	122	340	7	20	2	27	جمال
Bembla	29	118	53	153		9	1	6	بنبلية
Moknine	154	357	246	616	2	49	18	56	المكنين
Bekalta	27	55	14	36		2	3	5	البقالطة
Teboulba	46	84	77	212		25	0	4	طبليبة
Ksar Helal	56	132	74	188	4	20	0	5	قصر هلال
Ksibet Mediouni	62	166	55	179	1	6	2	8	قصيبة المديوني
Sayada Lamta Bouhjar	47	113	65	154	2	6	1	6	صيادة لمطة بوحجر
<b>GOUVERNORAT</b>	<b>897</b>	<b>2249</b>	<b>1238</b>	<b>3301</b>	<b>24</b>	<b>182</b>	<b>40</b>	<b>169</b>	الولاية

Source: Commissariat Régional de l'Education

المصدر: المندوبية الجهوية للتربية

تطور أهم مؤشرات المرحلة الأولى من التعليم الأساسي الخاص  
Evolution des indicateurs du 1 er cycle de base de l'enseignement privé

DELEGATION	Elèves		التلاميذ		Ecoles	المدارس	المعتمدية
	2025/2024		2024/2023		2024	2023	
	منهم إناث	المجموع - Total	منهم إناث	المجموع - Total			
Monastir	1377	2786	1351	2681	9	8	المنستير
Ouerdanine	54	114	55	120	1	1	الوردانين
Sahline	475	1015	460	977	5	4	الساحلين
Zeramdine	339	715	313	634	4	4	زرمدين
Beni Hassen	74	154	114	247	1	2	بني حسان
Jammel	446	987	393	892	5	5	جمال
Bembla	163	386	157	363	2	1	بنبلية
Moknine	528	1140	558	1140	6	5	المكنين
Bekalta	113	160	82	209	3	2	البقالطة
Teboulba	228	475	157	404	4	4	طبلية
Ksar Helal	311	687	416	850	6	6	قصر هلال
Ksibet Mediouni			0	0		0	قصبية المديوني
Sayada Lamta Bouhjar	21	55	25	58	1	1	صيادة لمطة بوحجر
<b>GOVERNORAT</b>	<b>4129</b>	<b>8674</b>	<b>4081</b>	<b>8575</b>	<b>47</b>	<b>43</b>	الولاية

Source: Commissariat Régional de l'Education

المصدر: المندوبية الجهوية للتربية

تطور أهم مؤشرات المرحلة الثانية من التعليم الأساسي والثانوي الخاص  
Evolution des indicateurs du 2ème cycle de base et secondaire de l'enseignement privé

DELEGATION	Elèves		التلاميذ		Etablis. Privé المعاهد الخاصة		المعتمدة
	2025/2024		2024/2023		2024	2023	
	dont fém منهم إناث	Total -المجموع-	dont fém منهم إناث	Total -المجموع-			
Monastir	257	592	1141	2505	10	10	المنستير
Ouerdanine							الوردانين
Sahline	51	89	213	513	5	3	الساحلين
Zeramdine	9	19			1		زرمدين
Beni Hassen	8	23	120	292	1	1	بني حسان
Jammel	64	232	184	508	3	3	جمال
Bembla							بنبله
Moknine	43	116	90	234	3	1	المكنين
Bekalta	8	34	10	34	1	1	البقالطة
Teboulba	5	11	31	83	1	1	طبلبة
Ksar Helal	77	201	368	937	5	5	قصر هلال
Ksibet Mediouni							قصابة المديوني
Sayada Lamta Bouhjar							صيادة لمطة بوحجر
GOUVERNORAT	522	1317	2157	5106	30	25	الولاية

Source: Commissariat Régional de l'Education

المصدر: المندوبية الجهوية للتربية

التعليم العالي

**Enseignement Supérieur**

تطور عدد الطلبة حسب المؤسسات الجامعية العمومية

Evolution du nombre des Etudiants selon les Etablissements Universitaires publics

Etablissement universitaire	منهم إناث		مجموع الطلبة		المؤسسة الجامعية
	Dont féminin		Nbre des étudiants		
	2025/2024	2024/2023	2025/2024	2024/2023	
Ecole Supérieure des Sciences et Techniques de la Santé de Monastir	571	522	641	617	المدرسة العليا لعلوم وتقنيات الصحة بالمنستير
Faculté de Pharmacie de Monastir	921	969	1210	1268	كلية الصيدلة بالمنستير
Faculté de Médecine de Monastir	972	990	1382	1406	كلية الطب بالمنستير
Faculté de Médecine dentaire de Monastir	768	805	1080	1157	كلية طب الأسنان بالمنستير
Faculté des sciences de Monastir	1879	2048	3201	3400	كلية العلوم بالمنستير
Ecole Nationale d'Ingénieur de Monastir	814	703	1342	1180	المدرسة الوطنية للمهندسين بالمنستير
Institut Préparatoire aux Etudes d'Ingénieur de Monastir	511	601	1075	1206	المعهد التحضيري للدراسات الهندسية بالمنستير
Institut Supérieur d'Informatique et des Mathématiques de Monastir	794	874	1598	1683	المعهد العالي للإعلامية والرياضيات بالمنستير
Institut Supérieur de Biotechnologie de Monastir	621	691	668	747	المعهد العالي للبيوتكنولوجيا بالمنستير
Institut Supérieur des Langues Appliquées de Moknine	716	632	848	754	المعهد العالي لللغات المطبقة بالمكنين
Institut Supérieur de Mode de Monastir	688	636	828	750	المعهد العالي للموضة بالمنستير
Institut Supérieur des Etudes technologique de ksar helel	705	728	1072	1129	*المعهد العالي للدراسات التكنولوجية بقصر هلال
<b>TOTAL</b>	<b>9960</b>	<b>10199</b>	<b>14945</b>	<b>15297</b>	<b>المجموع</b>

Source : Bureau des études, planification et programmation\_ MES

المصدر: مكتب الدراسات والتخطيط والبرمجة- وزارة التعليم العالي

تطور مؤشرات التعليم العالي (العمومي)

Evolution des indicateurs de l'enseignement supérieur (public)

Etablissement universitaire	منهم إناث		مجموع المتخرجين		منهم إناث		المسجلون الجدد		المؤسسة الجامعية
	Dont féminin		Nombre des diplômés		Dont féminin		Nouveaux inscrits		
	2025/2024	2024/2023	2025/2024	2024/2023	2025/2024	2024/2023	2025/2024	2024/2023	
Ecole Supérieure des Sciences et Techniques de la Santé de Monastir		184		201	182	136	197	156	المدرسة العليا لعلوم وتقنيات الصحة بالمنستير
Faculté de Pharmacie de Monastir					131	115	170	158	كلية الصيدلة بالمنستير
Faculté de Médecine de Monastir					153	137	228	201	كلية الطب بالمنستير
Faculté de Médecine dentaire de Monastir		147		198	136	108	184	170	كلية طب الأسنان بالمنستير
Faculté des sciences de Monastir		391		576	578	557	1023	989	كلية العلوم بالمنستير
Ecole Nationale d'Ingénieurs de Monastir		155		267				0	المدرسة الوطنية للمهندسين بالمنستير
Institut Préparatoire aux Etudes d'Ingénieur de Monastir					218	215	475	454	المعهد التحضيري للدراسات الهندسية بالمنستير
Institut Supérieur d'Informatique et des Mathématiques de Monastir		260		429	190	181	431	395	المعهد العالي للإعلامية والرياضيات بالمنستير
Institut Supérieur de Biotechnologie de Monastir		268		284	114	80	120	87	المعهد العالي للبيوتكنولوجيا بالمنستير
Institut Supérieur des Langues Appliquées de Mognine		128		146	251	309	309	369	المعهد العالي للغات المطبقة بالمكنين
Institut Supérieur de Mode de Monastir		147		163	247	205	322	245	المعهد العالي للموضة بالمنستير
Institut Supérieur des Etudes technologique de ksar helel	244	155	348	216	238	193	386	340	*المعهد العالي للدراسات التكنولوجية بقصر هلال
<b>TOTAL</b>	244	1835	348	2480	2438	2236	3845	3564	<b>المجموع</b>

Source : Bureau des études, planification et programmation\_ MES

المصدر: مكتب الدراسات و التخطيط و البرمجة وزارة التعليم العالي

مؤسسات الخدمات الجامعية

Etablissements des services Universitaires

Etablissement universitaires (Cité / Foyer(public et privé)/ Restaurant)	عدد الأكلات الموزعة يوميا Nombre de repas distribués /jour		مجموع المقيمين nombre de résidents		عدد الأسرة Nombre de lits		المؤسسات الجامعية (الحي الجامعي/المبيت) (عمومي و خاص)/مطعم
	2024/2023	2023/2022	2024/2023	2023/2022	2024/2023	2023/2022	
Cité universitaire fatouma bourguiba monastir	1200	0	405	448	448	448	الحي الجامعي فطومة بورقيبة المنستير
foyer universitaire3out Monastir			244	313	313	313	المبيت الجامعي 3 أوت بالمنستير
foyer universitaire3out Monastir			873	940	940	940	المبيت الجامعي 3 أوت بالمنستير
foyer universitaire el basatine Monastir			665	750	750	750	المبيت الجامعي البساتين المنستير
foyer universitaire skanes			465	525	525	525	المبيت الجامعي سقانس المنستير
foyer universitaire Imem mezri Monastir			200	200	200	200	المبيت الجامعي الامام المازري المنستير
Cité universitaire Ksar hlel jadda			161	165	165	165	الحي الجامعي بقصر هلال "جدة"
Cité universitaire Ksar hlel essidik	400	400	78	80	80	80	الحي الجامعي بقصر هلال "الصديق"
Cité universitaire 5 septembre Moknine			116	124	102	124	الحي الجامعي 5 سبتمبر بالمكنين
foyer universitaire Mariem			102	126	98	126	المبيت الجامعي مريم (نظام المناولة)
foyer universitaire ennajeh	1200	1200					المبيت الجامعي النجاح (نظام المناولة)
Restaurant universitaire el ouroud Monastir	3000	2400					مطعم الورود بالمنستير
Restaurant universitaire skanes Monastir	600	600					مطعم سقانس بالمنستير
Restaurant universitaire ksar helal	500	500					المطعم الحي الجامعي قصر هلال
<b>Total</b>	<b>6900</b>	<b>5100</b>	<b>3309</b>	<b>3671</b>	<b>3621</b>	<b>3671</b>	<b>المجموع</b>

OEUC

Source : Bureau des études, planification et programmation\_ MES

هذه المؤسسات ترجع بالنظر الى ديوان الخدمات الجامعية للوسط  
المصدر: مكتب الدراسات و التخطيط و البرمجة- وزارة التعليم العالي

التكوين المهني

**Formation professionnelle**

تطور مؤشرات التكوين المهني (الوكالة التونسية للتكوين المهني)  
Evolution des indicateurs de la formation professionnelle (A.T.F.P)

Centre	طاقة الاستيعاب		عدد الاختصاصات		المركز
	Capacité		Nbre de spécialités		
	2025/2024	2024/2023	2025/2024	2024/2023	
CSF Habillement Bembla	240	450	5	6	القطاعي للتكوين في الزرد والاكساء ببنبلة
CSF Textile Ksar Hellal	540	500	10	8	القطاعي للتكوين في النسيج بقصر هلال
CSF Metiers du bois Monastir	400	420	5	6	القطاعي للتكوين في مهن الخشب بالمنستير
CFA El Ouerdanine	400	400	3	5	التكوين والتدريب المهني بالوردانين
CFA Teboulba	240	200	3	2	التكوين والتدريب المهني بطبلبة
CFA Moknine	450	650	13	12	التكوين والنهوض بالعمل المستقل بالمكنين
CSF Habillement Monastir	750	800	8	8	القطاعي في الاكساء بالمنستير
CFA Monastir	120	200	3	3	التكوين والتدريب المهني بالمنستير
CSF de Khenis	1120	1200	7	7	المركز القطاعي في مهن الصناعة بالخنيس
<b>TOTAL</b>	<b>4260</b>	<b>4820</b>	<b>57</b>	<b>57</b>	<b>المجموع</b>

Source : L' Agence Tunisienne de la Formation Professionnelle

المصدر : الوكالة التونسية للتكوين المهني

تطور مؤشرات التكوين المهني (الوكالة التونسية للتكوين المهني)  
Evolution des indicateurs de la formation professionnelle (A.T.F.P) (suite)

Centre	منهم إناث		عدد المتخرجين		منهم إناث		عدد المتكويين		المركز
	Dont féminins		Nombre de diplômés		Dont féminins		Nombre de formés		
	2025/2024	2024/2023	2025/2024	2024/2023	2025/2024	2024/2023	2025/2024	2024/2023	
CSF Habillement Bembla	35	43	41	56	105	67	141	83	القطاعي للتكوين في الزرد والاكساء ببنبلة
CSF Textile Ksar Hellal	97	97	116	126	325	316	407	372	القطاعي للتكوين في النسيج بقصر هلال
CSF Metiers du bois Monastir	21	19	80	80	30	42	164	272	القطاعي للتكوين في مهن الخشب بالمنستير
CFA El Ouerdanine	0	0	46	42	0	0	288	240	التكوين والتدريب المهني بالوردانين
CFA Teboulba	28	62	28	87	149	137	175	157	التكوين والتدريب المهني بطبلبة
CFPTI Moknine	4	9	164	146	6	17	431	520	التكوين والنهوض بالعمل المستقل بالمكنين
CSF Habillement Monastir	156	157	166	167	369	384	414	450	القطاعي في الاكساء بالمنستير
CFA Monastir	62	57	137	103	84	117	163	245	التكوين والتدريب المهني بالمنستير
CSF de Khenis	60	32	385	235	118	136	880	1120	المركز القطاعي في مهن الصناعة بالخنيس
<b>TOTAL</b>	<b>463</b>	<b>476</b>	<b>1163</b>	<b>1042</b>	<b>1186</b>	<b>1216</b>	<b>3063</b>	<b>3459</b>	المجموع

Source : L' Agence Tunisienne de la Formation Professionnelle

المصدر : الوكالة التونسية للتكوين المهني

تطور مؤشرات التكوين المهني (المراكز العمومية الأخرى)

Evolution des indicateurs de la formation professionnelle (Autres centres publics)

Centre	طاقة الاستيعاب Capacité		عدد الاختصاصات Nbre de spécialités		المركز
	2025/2024	2024/2023	2025/2024	2024/2023	
cfp de peche a teboulba	46	60	2	4	مركز التكوين المهني في الصيد البحري بطبلة
école hotelière de monastir	250	250	4	4	المدرسة السياحية بالمنستير
centre jammel	100	100	4	4	مركز التكوين الفلاحي بجمال
<b>TOTAL</b>	<b>396</b>	<b>410</b>	<b>10</b>	<b>12</b>	<b>المجموع</b>

Source : L' Agence Tunisienne de la Formation Professionnelle

المصدر : الوكالة التونسية للتكوين المهني

**تطور مؤشرات التكوين المهني (المراكز العمومية الأخرى) (يتبع)**  
**Evolution des indicateurs de la formation professionnelle (Autres centres publics) (suite)**

Centre	منهم إناث		عدد المتخرجين		منهم الإناث		عدد المتكويين		المركز
	Dont féminins		Nbre de diplômés		Dont féminin		Nbre de formés		
	2025/2024	2024/2023	2025/2024	2024/2023	2025/2024	2024/2023	2025/2024	2024/2023	
cfp de peche a teboulba	1	1	50	31	2	2	50	62	مركز التكوين المهني في الصيد البحري بطليلة
Ecole touristique Monastir	27	13	99	57	44	40	187	170	المدرسة السياحية بالمنستير
centre jammel	11	25	57	76	11	25	79	82	مركز التكوين الفلاحي بجمال
<b>TOTAL</b>	<b>39</b>	<b>39</b>	<b>206</b>	<b>164</b>	<b>57</b>	<b>67</b>	<b>316</b>	<b>314</b>	المجموع

Source : Les centres de formation professionnelle du gouvernorat

المصدر: مراكز التكوين المهني بالولاية

تطور مؤشرات التكوين المهني حسب المتدخل

Evolution des indicateurs de la formation professionnelle selon l'intervenant

Intervenant	طاقة الاستيعاب Capacité		عدد المراكز Nbre de centre		المتدخل
	2025/2024	2024/2023	2025/2024	2024/2023	
ATFP	4270	4820	9	9	الوكالة التونسية للتكوين المهني
Centres publics	396	410	3	3	المراكز العمومية
Centres privés	2700	2600	50	47	المراكز الخاصة
<b>TOTAL</b>	<b>7366</b>	<b>7830</b>	<b>62</b>	<b>59</b>	<b>المجموع</b>

Source : Direction régionale de la formation professionnelle et de l'emploi

المصدر : الإدارة الجهوية للتكوين المهني و التشغيل

**تطور مؤشرات التكوين المهني حسب المتدخل (يتبع)**  
**Evolution des indicateurs de la formation professionnelle selon l'intervenant (suite)**

Intervenant	منهم إناث		عدد المتخرجين		منهم إناث		عدد المتكويين		المتدخل
	Dont féminins		Nombre de diplômés		Dont féminins		Nombre de formés		
	2025/2024	2024/2023	2025/2024	2024/2023	2025/2024	2024/2023	2025/2024	2024/2023	
<b>ATFP</b>	463	476	1163	1042	1186	1216	3063	3459	الوكالة التونسية للتكوين المهني
<b>Centres publics</b>	39	74	206	150	57	88	316	234	المراكز العمومية الأخرى
<b>Centres privés</b>	294	365	540	603	674	870	1280	1245	المراكز الخاصة
<b>Total</b>	<b>796</b>	<b>915</b>	<b>1909</b>	<b>1795</b>	<b>1917</b>	<b>2174</b>	<b>4659</b>	<b>4938</b>	مجموع الولايات

Source : Direction régionale de la formation professionnelle et de l'emploi/centres de formation dans la région

المصدر : الإدارة الجهوية للتكوين المهني والتشغيل ومراكز التكوين العمومية بالجهة

التشغيل  
**Emploi**

تطور طلبات وعروض الشغل لفائدة الإطارات

Evolution des demandes et des offres d'emploi (catégorie cadres)

DELEGATION	عروض الشغل Offres d'emploi		طلبات إضافية للشغل (المسجلون الجدد) inscrits Demandes Additionnelles		طلبات الشغل غير الملباة Demandes d'emploi non satisfaites				المعتدية
	2024	2023	2024		2024		2023		
			منهم إناث dont fém	المجموع- Total	منهم إناث dont fém	المجموع- Total	منهم إناث dont fém	المجموع- Total	
Monastir	503	268	407	573	273	377	249	357	المنستير
Ouerdanine	149	17	28	42	27	30	30	33	الوردانين
Sahline	133	127	89	134	39	47	37	50	الساحلين
Zeramdine	129	39	84	97	45	58	53	72	زرمدين
Beni Hassen	127	4	22	29	16	24	25	34	بني حسان
Jammel	97	133	180	244	143	181	118	160	جمال
Bembla	58	121	105	134	58	79	61	76	بنبلية
Moknine	52	135	215	284	179	233	172	222	المكنين
Bekalta	31	22	52	69	42	49	21	28	البقالتة
Teboulba	25	135	124	168	71	90	62	88	طبليبة
Ksar Helal	21	72	136	196	91	139	106	143	قصر هلال
Ksibet Mediouni	18	55	105	150	93	127	78	109	قصبية المديوني
Sayada Lamta Bouhjar	6	30	69	98	49	60	44	60	صيادة لمطة بوحجر
<b>TOTAL</b>	<b>1349</b>	<b>1158</b>	<b>1616</b>	<b>2218</b>	<b>1126</b>	<b>1494</b>	<b>1056</b>	<b>1432</b>	المجموع

Source :Direction régionale de la formation professionnelle et de l'emploi

المصدر: الإدارة الجهوية للتكوين المهني والتشغيل

تطور طلبات وعروض الشغل لفائدة غير الإطارات

Evolution des demandes et des offres d'emploi (catégorie non cadres)

DELEGATION	عروض الشغل		طلبات إضافية للشغل (المسجلون الجدد)		طلبات الشغل غير الملباة				المعمدية
	Offres d'emploi		Nouveaux inscrits		Demandes d'emploi non satisfaites				
	2024	2023	2024		2024		2023		
			المجموع- Total	منهم إناث	المجموع- Total	منهم إناث	المجموع- Total	منهم إناث	
Monastir	1225	1058	255	524	159	336	220	445	المنستير
Ouerdanine	22	47	29	70	12	25	16	49	الوردانين
Sahline	297	516	63	129	22	65	26	68	الساحلين
Zeramdine	688	109	181	442	16	43	15	58	زرمدين
Beni Hassen	14	73	44	83	14	25	14	37	بني حسان
Jammel	461	652	177	366	80	148	62	167	جمال
Bembla	363	460	59	131	22	69	39	103	بنبلية
Moknine	400	548	216	479	75	180	83	196	المكنين
Bekalta	29	35	26	59	6	17	8	13	البقالطة
Teboulba	123	144	81	185	18	54	15	46	طبليبة
Ksar Helal	528	567	120	228	61	130	66	144	قصر هلال
Ksibet Mediouni	88	186	78	165	23	90	41	110	قصبية المديوني
Sayada Lamta Bouhjar	303	105	54	115	12	41	20	72	صيادة لمطة بوججر
<b>TOTAL</b>	<b>4541</b>	<b>4500</b>	<b>1383</b>	<b>2976</b>	<b>520</b>	<b>1223</b>	<b>625</b>	<b>1508</b>	المجموع

Source : Direction régionale de la formation professionnelle et de l'emploi

المصدر: الإدارة الجهوية للتكوين المهني والتشغيل

الصحة  
**Santé**

التجهيزات الصحية بالقطاع العام (الجزء الأول)

Equipements sanitaires dans le secteur public (partie 1)

Délégation	عدد الأسرة Nombre de lits		قاعات العمليات Salles d'opérations		المستشفيات الجهوية و المحلية و الجامعية Hôpitaux Régionaux, de circonscription et		المعمدية
	2024	2023	2024	2023	2024	2023	
Monastir	940	940	23	23	2	2	المنستير
Ouerdanine	6	6	0	0	1	1	الوردانين
Sahline	6	6	0	0	1	1	الساحلين
Zeramdine	6	6	0	0	1	1	زرمدين
Beni Hassen	0	0	0	0			بني حسان
Jammel	65	65	0	0	1	1	جمال
Bembla	4	4	0	0	1	1	بنبله
Moknine	88	98	3	3	1	1	المكنين
Bekalta	6	6	0	0	1	1	البقالطة
Teboulba	24	24	0	0	1	1	طبلية
Ksar Helal	135	135	3	3	1	1	قصر هلال
Ksibet Mediouni	6	6	0	1	1	1	قصبية المديوني
Sayada Lamta Bouhjar	0	0	0	0	1	1	صيادة لمطة بوججر
<b>Total Gouvernorat</b>	<b>1286</b>	<b>1296</b>	<b>29</b>	<b>30</b>	<b>13</b>	<b>13</b>	<b>كامل الولاية</b>

Source: Direction Régionale de la santé de Monastir

المصدر : الادارة الجهوية للصحة بالمنستير

التجهيزات الصحية بالقطاع العام (الجزء الثاني)

Equipements sanitaires dans le secteur public (partie 2)

Délégation	عدد المخابر		مراكز رعاية الأم والطفل		مراكز الصحة الأساسية		المعمدية
	Nombre de laboratoires		Centres de soins maternels et		Centres de santé de base		
	2024	2023	2024	2023	2024	2023	
Monastir	2	2	1	1	11	11	المنستير
Ouerdanine	1	1	0	0	5	5	الوردانين
Sahline	1	1	0	0	3	3	الساحلين
Zeramdine	1	1	0	0	9	9	زرمدين
Beni Hassen	1	1	1	1	*5	*5	بني حسان
Jammel	1	1	0	0	10	10	جمال
Bembla	1	1	0	0	6	6	بنبلية
Moknine	1	1	1	1	19	19	المكنين
Bekalta	1	1	1	1	4	4	البقالطة
Teboulba	1	1	0	0	6	6	طبلية
Ksar Helal	1	1	0	0	6	6	قصر هلال
Ksibet Mediouni	1	1	0	0	4	4	قصبية المديوني
Sayada Lamta Bouhjar	1	1	0	0	4	4	صيادة لمطة بوحجر
Total Gouvernorat	14	14	4	4	87	87	كامل الولاية

Source: Direction Régionale de la santé

المصدر : الإدارة الجهوية للصحة

**التجهيزات الصحية بالقطاع الخاص (الجزء الأول)**  
**Equipements sanitaires dans le secteur privé (partie 1)**

Délégation	الصيدليات Pharmacies		العيادات الخاصة Cabinets de libre pratique		المصحات Cliniques		المعتمدية
	2024	2023	2024	2023	2024	2023	
Monastir	34	34	191	184	3	3	المنستير
Ouerdanine	4	4	8	10	0	0	الوردانين
Sahline	10	10	12	17	0	0	الساحلين
Zeramdine	5	5	10	10	0	0	زرمدين
Beni Hassen	4	4	4	4	0	0	بني حسان
Jammel	15	15	34	37	0	0	جمال
Bembla	7	7	15	13	0	0	بنبلية
Moknine	21	21	35	36	0	0	المكنين
Bekalta	4	4	8	9	0	0	البقالطة
Teboulba	8	8	23	22	0	0	طبلية
Ksar Helal	12	12	84	84	2	2	قصر هلال
Ksibet Mediouni	8	8	18	17	0	0	قصبية المديوني
Sayada Lamta Bouhjar	6	6	15	15	0	0	صيادة لمطة بوحجر
<b>Total</b>	<b>138</b>	<b>138</b>	<b>457</b>	<b>458</b>	<b>5</b>	<b>5</b>	كامل الولاية

Source: Direction Régionale de la santé

المصدر : الإدارة الجهوية للصحة

**التجهيزات الصحية بالقطاع الخاص (الجزء الثاني)**  
**Equipements sanitaires dans le secteur privé (partie 2)**

Délégation	محلات تريض Infirmeries		مراكز تصفية الدم Centres d'hémodialyse		عدد المخابر Nombre de laboratoires		المعتمدية
	2024	2023	2024	2023	2024	2023	
Monastir	8	8	3	3	11	11	المنستير
Ouerdanine	1	0			1	1	الوردانين
Sahline	2	2			2	2	الساحلين
Zeramdine	1	1			0	0	زرمدين
Beni Hassen	0	0			0	0	بني حسان
Jammel	0	0	1	1	4	4	جمال
Bembla	1	1					بنبله
Moknine	0	0	1	1	3	3	المكنين
Bekalta	0	0			1	1	البقالطة
Teboulba	0	0			2	2	طبلبة
Ksar Helal	1	1			6	6	قصر هلال
Ksibet Mediouni	0	0			1	1	قصبية المديوني
Sayada Lamta Bouhjar	0	0			1	1	صيادة لمطة بوحجر
<b>Total</b>	<b>14</b>	<b>13</b>	<b>5</b>	<b>5</b>	<b>32</b>	<b>32</b>	كامل الولاية

Source: Direction Régionale de la santé

المصدر : الإدارة الجهوية للصحة

الإطار الطبي بالقطاع العام  
Le personnel médical dans le secteur public

Délégation	صيدلة Pharmaciens		طب الأسنان Dentistes		اختصاص Spécialistes		طب عام Généralistes		المعتمدية
	2024	2023	2024	2023	2024	2023	2024	2023	
Monastir	42	39	86	87	263	258	26	32	المنستير
Ouerdanine	0	0	1	1	0	0	5	5	الوردانين
Sahline	1	1	1	1	0	0	3	3	الساحلين
Zeramdine	1	1	1	1	0	0	3	3	زرمدين
Beni Hassen	1	1	1	1	0	0			بني حسان
Jammel	1	1	1	1	0	0	11	11	جمال
Bembla	1	1	3	3	0	0	5	5	بنبله
Moknine	1	1	4	2	19	16	3	3	المكنين
Bekalta	1	1	1	1	0	0	2	2	البقالطة
Teboulba	1	1	2	2	0	0	3	3	طبلبة
Ksar Helal	2	1	2	3	38	31	3	3	قصر هلال
Ksibet Mediouni	1	1	3	3	0	0	4	4	قصبية المديوني
Sayada Lamta Bouhjar	1	1	2	2	0	0	5	5	صيدلة لمطة بوحجر
<b>Total</b>	<b>54</b>	<b>50</b>	<b>108</b>	<b>108</b>	<b>320</b>	<b>305</b>	<b>73</b>	<b>79</b>	كامل الولاية

Source: Direction Régionale de la santé

المصدر : الإدارة الجهوية للصحة

**الإطار الطبي بالقطاع الخاص**  
**Le personnel médical dans le secteur privé**

Délégation	صيادلة Pharmaciens		طب الأسنان Dentistes		اختصاص Spécialistes		طب عام Généralistes		المعمدية
	2024	2023	2024	2023	2024	2023	2024	2023	
Monastir	34	34	59	55	120	112	71	72	المنستير
Ouerdanine	4	4	4	4	2	2	6	8	الوردانين
Sahline	10	10	10	10	6	7	6	10	الساحلين
Zeramdine	5	5	3	3	3	3	7	7	زرمدين
Beni Hassen	4	4	1	1	0	0	4	4	بني حسان
Jammel	15	15	21	21	13	14	21	23	جمال
Bembla	7	7	6	6	6	7	7	6	بنبله
Moknine	21	21	25	22	15	15	20	21	المكنين
Bekalta	4	4	4	4	1	1	7	8	البقالطة
Teboulba	8	8	13	12	12	10	11	12	طبلبة
Ksar Helal	12	12	23	22	59	59	25	25	قصر هلال
Ksibet Mediouni	8	8	12	11	6	5	12	12	قصبية المديوني
Sayada Lamta Bouhjar	6	6	11	11	7	7	6	8	صيادلة لمطة بوحجر
<b>Total</b>	<b>138</b>	<b>138</b>	<b>192</b>	<b>182</b>	<b>250</b>	<b>242</b>	<b>203</b>	<b>216</b>	كامل الولاية

Source: Direction Régionale de la santé

المصدر : الادارة الجهوية للصحة

الإطار شبه الطبي بالقطاع العام  
Le personnel paramédical dans le secteur public

Délégation	مساعدو الصحة Auxiliaires		الممرضون Infirmiers		الفنيون السامون Techniciens supérieurs		المعتمدية
	2024	2023	2024	2023	2024	2023	
Monastir	15	3	101	52	32	23	المنستير
Ouerdanine	5	5	18	22	7	7	الوردانين
Sahline	3	3	18	21	8	8	الساحلين
Zeramdine	7	7	18	21	4	4	زرمدين
Beni Hassen	0	0	8	10	2	3	بني حسان
Jammel	14	14	86	82	33	33	جمال
Bembla	11	11	29	25	9	8	بنبله
Moknine	20	19	139	131	49	53	المكنين
Bekalta	3	2	18	19	5	4	البقالطة
Teboulba	7	8	54	55	21	22	طبلبة
Ksar Helal	23	23	120	123	64	72	قصر هلال
Ksibet Mediouni	6	6	20	20	9	8	قصبية المديوني
Sayada Lamta Bouhjar	5	5	25	25	6	6	صيادة لمطة بوحجر
<b>Total</b>	<b>119</b>	<b>106</b>	<b>654</b>	<b>606</b>	<b>249</b>	<b>251</b>	كامل الولاية

Source: Direction Régionale de la santé

المصدر : الإدارة الجهوية للصحة

الشباب والطفولة  
**Jeunesse et Enfance**

الفضاءات الشبابية  
Espaces de la jeunesse

Délégation	نوادي الشباب الريفي		maisons de jeunes دور الشباب				العدد Nombre		المعتدية
	Clubs de la jeunesse rurale		المنخرطون Adhérents						
	2024	2023	2024		2023		2024	2023	
			منهم إناث dont fém	المجموع- Total	منهم إناث dont fém	المجموع- Total			
Monastir	0	0	416	602	348	614	3	3	المنستير
Ouerdanine	1	1	65	175	137	277	1	1	الوردانين
Sahline	0	0	282	612	148	340	1	1	الساحلين
Zeramdine	3	3	170	387	190	409	2	2	زرمدين
Beni Hassen	1	1	133	351	107	278	2	2	بني حسان
Jammel	1	1	128	320	109	278	2	2	جمال
Bembla	0	0	150	466	188	562	3	3	بنبله
Moknine	0	0	275	679	269	681	4	4	المكنين
Bekalta	0	0	33	224	68	235	1	1	البقالطة
Teboulba	0	0	30	126	34	116	1	1	طيلبة
Ksar Helal	1	1	100	213	156	315	1	1	قصر هلال
Ksibet Mediouni	0	0	151	324	183	397	2	2	قصبية المديوني
Sayada Lamta Bouhjar	0	0	70	181	71	147	1	1	صيادة لمطة بوحجر
<b>Total Gouvernorat</b>	<b>7</b>	<b>7</b>	<b>2003</b>	<b>4660</b>	<b>2008</b>	<b>4649</b>	<b>24</b>	<b>24</b>	<b>كامل الولاية</b>

Source: Direction régionale de la jeunesse, du sport et de l'éducation physique

المصدر : الإدارة الجهوية للشباب والرياضة والتربية البدنية المنستير

**فضاءات الطفولة**  
**Espaces de l'enfance**

Délégation	محاضن مدرسية		المحاضن الخاصة		رياض الأطفال (عمومي وخاص)		نوادي الأطفال (عمومي و خاص)		المعتمدية
	garderies scolaires		Crèches privées		Jardins d'enfants (Pub+Privés)		Clubs d'enfants (Pub+Privés)		
	2024	2023	2024	2023	2024	2023	2024	2023	
Monastir	32	36	9	10	53	61	12	13	المنستير
Ouerdanine	6	7	0	1	8	9	1	1	الوردانين
Sahline	11	15	0	0	21	23	0	0	الساحلين
Zeramdine	2	3	0	0	17	17	1	1	زرمدين
Beni Hassen	9	10	0	0	7	8	1	1	بني حسان
Jammel	24	26	1	1	48	55	2	3	جمال
Bembla	10	11	1	1	22	26	4	4	بنبلية
Moknine	24	26	2	2	46	53	4	4	المكنين
Bekalta	2	2	1	1	10	11	1	1	البقالطة
Teboulba	7	7	1	2	27	30	1	1	طبلية
Ksar Helal	18	17	3	3	28	29	3	4	قصر هلال
Ksibet Mediouni	18	19	0	0	21	25	2	2	قصبية المديوني
Sayada Lamta Bouhjar	7	7	1	1	14	15	3	3	صيادة لمطة بوحجر
<b>Total Gouvernorat</b>	<b>170</b>	<b>186</b>	<b>19</b>	<b>22</b>	<b>322</b>	<b>362</b>	<b>35</b>	<b>38</b>	كامل الولاية

Source: Commissariat régional des affaires de la femme et de la famille

المصدر : المندوبية الجهوية لشؤون المرأة و الأسرة

**الفضاءات الرياضية**  
**Espaces sportifs**

Délégation	الملاعب الرياضية الخاصة		الملاعب الرياضية العمومية		القاعات الرياضية الخاصة		القاعات الرياضية العمومية		المعتمدية
	Terrains de sport privés		Terrains de sport publics		Salles de sport privées		Salles de sport publiques		
	2024	2023	2024	2023	2024	2023	2024	2023	
Monastir	7	7	5	5	24	17	3	3	المنستير
Ouerdanine	4	4	1	1	2	2	1	1	الوردانين
Sahline	6	6	2	2	6	6	0	0	الساحلين
Zeramdine	1	0	1	1	9	8	0	0	زرمدين
Beni Hassen	1	1	1	1	3	3	0	0	بني حسان
Jammel	2	2	6	6	10	10	1	1	جمال
Bembla	5	5	3	3	6	6	1	1	بنبله
Moknine	10	10	5	5	14	13	2	2	المكنين
Bekalta	2	2	1	1	4	4	0	0	البقالطة
Teboulba	11	11	1	1	6	6	1	1	طبلبة
Ksar Helal	4	4	4	4	3	3	2	2	قصر هلال
Ksibet Mediouni	0	0	3	3	10	10	0	0	قصبية المديوني
Sayada Lamta Bouhjar	0	0	3	3	5	5	3	3	صيادة لمطة بوحجر
<b>Total Gouvernorat</b>	<b>53</b>	<b>52</b>	<b>36</b>	<b>36</b>	<b>102</b>	<b>93</b>	<b>14</b>	<b>14</b>	<b>كامل الولاية</b>

Source : Commissariat Régional de la jeunesse et du sport

المصدر : المندوبية الجهوية للشباب و الرياضة بالمنستير

**الجمعيات الرياضية المدنية**  
**Associations sportives civiles**

Délégation	Associations sportives civiles الجمعية الرياضية المدنية				المعمدية
	Licenciés المجازون		Nombre العدد		
	2024	2023	2024	2023	
Monastir	2031	3710	51	49	المنستير
Ouerdanine	530	874	5	5	الوردانين
Sahline	354	584	9	9	الساحلين
Zeramdine	99	221	2	2	زرمدين
Beni Hassen	210	401	6	6	بني حسان
Jammel	1122	1622	16	15	جمال
Bembla	804	868	9	9	بنبله
Moknine	1239	1239	21	21	المكنين
Bekalta	170	125	1	1	البقالطة
Teboulba	883	641	5	5	طبلبة
Ksar Helal	789	1006	14	12	قصر هلال
Ksibet Mediouni	762	1172	20	20	قصبية المديوني
Sayada Lamta Bouhjar	611	1026	11	11	صيادة لمطة بوحجر
<b>Total Gouvernorat</b>	<b>9604</b>	<b>13489</b>	<b>170</b>	<b>165</b>	كامل الولاية

Source : Commissariat Régional de la jeunesse et du sport

المصدر : المندوبية الجهوية للشباب و الرياضة بالمنستير

الثقافة  
**Culture**

## Espaces culturels الفضاءات الثقافية

Délégation	المهرجانات Festivals		المسارح Théâtres		دور الثقافة Maisons de culture		المكتبات العمومية Bibliothèques		المعتمدية
	2024	2023	2024	2023	2024	2023	2024	2023	
Monastir	44	25			1	1	2	2	المنستير
Ouerdanine	13	13			1	1	2	2	الوردانين
Sahline	11	11			1	1	1	1	الساحلين
Zeramdine	6	9			1	1	2	2	زرمدين
Beni Hassen	10	8			1	1	1	1	بني حسان
Jammel	10	8			1	1	2	2	جمال
Bembla	14	10			1	1	2	2	بنبلية
Moknine	19	20	4	4	1	1	3	3	المكنين
Bekalta	10	14			1	1	1	1	البقالطة
Teboulba	8	4			0	0	1	1	طبلية
Ksar Helal	6	7			0	0	1	1	قصر هلال
Ksibet Mediouni	21	16	2	2	3	3	4	4	قصيبة المديوني
Sayada Lamta Bouhjar	25	26	1	1	3	3	3	3	صيادة لمطة بوحجر
<b>Total</b>	<b>197</b>	<b>171</b>	<b>7</b>	<b>7</b>	<b>15</b>	<b>15</b>	<b>25</b>	<b>25</b>	كامل الولاية

Source :Commissariat Régional de la culture et de la sauvegarde du patrimoine de

المصدر : المندوبية الجهوية للثقافة والمحافظة على التراث

## Musées et Sites Archéologiques (2024)

Délégation	Monuments et Sites Archéologiques <span style="float: right;">المعالم الأثرية</span>		Musées <span style="float: right;">المتاحف</span>		المعمدية
	عدد الزائرين	المعلم	عدد الزائرين	المتحف	
	Visiteurs	Monument	Visiteurs	Musée	
Monastir	110940	رباط المنستير	12870	متحف الحبيب بورقيبة ومتحف العادات والتقاليد	المنستير
Ouerdanine				متحف العادات و التقاليد	الوردانين
Sahline					الساحلين
Zeramidine					زرمدين
Beni Hassen					بني حسان
Jammel					جمال
Bembla					بنبلية
Moknine					المكنين
Bekalta					البقالطة
Teboulba					طبلبة
Ksar Helal					قصر هلال
Ksibet Mediouni					قصبية المديوني
Sayada Lamta Bouhjar			مغلق للصيانة	متحف لمطة	صيادة لمطة بوحجر
<b>Total Gouvernorat</b>	<b>110940</b>		<b>12870</b>	<b>2</b>	<b>كامل الولاية</b>

Source: Commissariat régional de la culture/

المصدر : المندوبية الجهوية للتقافة

الشؤون الدينية  
**Affaires religieuses**

**الشؤون الدينية - قطاع الكتاتيب 2024**  
**Affaires religieuses\_Ecoles coraniques 2024**

Délégation	Nombre d'enfants عدد الأطفال				Nbre de Muddebs عدد المؤدبين		عدد الكتاتيب Nbred'écoles coraniques	المعمدية
	5ans سنوات5	المجموع Total	4ans سنوات4	المجموع Total	dont منهم إناث fém	المجموع Total		
	dont منهم إناث fém		dont منهم إناث fém					
Monastir	95	172	98	235	20	21	21	المنستير
Ouerdanine	32	60	55	110	5	6	6	الوردانين
Sahline	9	17	10	21	2	2	2	الساحلين
Zeramidine	6	14	19	55	4	4	4	زرمدين
Beni Hassen	9	15	9	20	2	2	2	بني حسان
Jammel	147	77	85	162	13	13	13	جمال
Bembla	29	53	28	59	5	6	6	بنبله
Moknine	175	366	211	414	27	28	28	المكنين
Bekalta	8	13	16	40	2	2	2	البقالطة
Teboulba	49	78	57	109	11	11	11	طبليبة
Ksar Helal	68	137	52	111	10	10	10	قصر هلال
Ksibet Mediouni	72	165	53	79	8	10	10	قصبية المديوني
Sayada Lamta Bouhjar	29	50	30	55	5	5	5	صيادة لمطة بوحجر
<b>Total Gouvernorat</b>	<b>728</b>	<b>1217</b>	<b>723</b>	<b>1470</b>	<b>114</b>	<b>120</b>	<b>120</b>	المجموع

Source: Direction régionale des affaires religieuses

المصدر: الإدارة الجهوية للشؤون الدينية

**الشؤون الدينية - المعالم الدينية 2024**  
**Affaires religieuses - Monuments 2024**

Délégation	Personnels الإطارات الدينية						Monuments المعالم الدينية religieuses		المعمدية
	Prédicateurs الوعاظ		عدد القانمين على الشؤون Autres	عدد المؤذنين Mouadhins	عدد أئمة الخمس Imam Khoms	عدد الأئمة الخطباء Imam Khatib	المساجد Mosquées	الجماع Mosquées	
	dont fém منهم إناث	Total المجموع							
Monastir	2	3	34	31	28	24	8	28	المنستير
Ouerdanine	1	2	15	12	11	7	6	8	الوردانين
Sahline	1	1	12	9	11	12	0	12	الساحلين
Zeramdine	0	1	17	15	10	11	2	15	زرمدين
Beni Hassen	0	1	8	8	7	4	0	11	بني حسان
Jammel	1	2	35	28	26	17	13	25	جمال
Bembla	2	2	14	12	10	8	2	11	بنبله
Moknine	1	2	64	58	50	38	23	41	المكنين
Bekalta	0	1	11	10	10	3	8	4	البقالطة
Teboulba	1	1	21	19	19	10	11	10	طبلبة
Ksar Helal	1	2	17	18	19	6	14	11	قصر هلال
Ksibet Mediouni	0	2	14	11	12	6	5	8	قصبية المديوني
Sayada Lamta Bouhjar	1	2	9	8	10	10	0	10	صيادة لمطة بوحجر
<b>Total Gouvernorat</b>	<b>11</b>	<b>22</b>	<b>271</b>	<b>239</b>	<b>223</b>	<b>156</b>	<b>92</b>	<b>194</b>	<b>المجموع</b>

Source: Direction régionale des affaires religieuses

المصدر: الإدارة الجهوية للشؤون الدينية

القطاعات المنتجة  
**Secteurs Productifs**

الفلاحة  
**Agriculture**

تطور استغلال البحيرات الجبلية  
Evolution de l'exploitation des Lacs Collinaires

DELEGATION	الكمية المستغلة Exploitation		المخزون إلى آخر السنة (ألف متر مكعب) Reserve (mille m3)		طاقة الخزن (ألف متر مكعب) Capacité de rétention (mille m3)		عدد البحيرات Nbre de lacs		المعتمدية
	2024	2023	2024	2023	2024	2023	2024	2023	
Zeramdine	0	0	45	43	124	124	3	3	زرمدين
Beni Hassen	0	0	30	34	271	271	5	5	بني حسان
<b>TOTAL</b>	<b>0</b>	<b>0</b>	<b>75</b>	<b>77</b>	<b>395</b>	<b>395</b>	<b>8</b>	<b>8</b>	<b>المجموع</b>

Source : Commissariat Régional au Développement Agricole

المصدر: المندوبية الجهوية للتنمية الفلاحية

تطور استغلال السدود الكبرى و السدود الجبلية

Evolution de l'exploitation des grands barrages et des barrages collinaires

DELEGATION	الكمية المستغلة Exploitation		الكمية المخزنة (ألف متر مكعب) Reserve (mille m3)		طاقة الخزن (ألف متر مكعب) Capacité de rétention (mille m3)		عدد السدود و السدود الجبلية Nbre de barrages et barrages collinaires		المعتمدية
	2024	2023	2024	2023	2024	2023	2024	2023	
Monastir									المنستير
Ouerdanine									الوردانين
Sahline									الساحلين
Zeramdine									زرمدين
Beni Hassen									بني حسان
Jammel									جمال
Bembla	0	0	10	30	180	180	1	1	بنبله
Moknine									المكنين
Bekalta									البقالطة
Teboulba									طبلية
Ksar Helal									قصر هلال
Ksibet Mediouni									قصبية المديوني
Sayada Lamta Bouhjar									صيادة لمطة بوحجر
<b>TOTAL</b>	<b>0</b>	<b>0</b>	<b>10</b>	<b>30</b>	<b>180</b>	<b>180</b>	<b>1</b>	<b>1</b>	<b>المجموع</b>

Source : Commissariat Régional au Développement Agricole

المصدر: المندوبية الجهوية للتنمية الفلاحية

تطور الموارد المائية حسب المائدة السطحية  
Evolution des ressources hydriques par nappe phréatique

Nom de nappe	الاستغلال (م.م3)		الموارد (م.م3)		عدد الآبار		اسم المائدة
	Exploitation (Mm3)		Ressources (Mm3)		Nbre de puits		
	2024	2023	2024	2023	2024	2023	
Jemmel-Bembla	1.65	2	3	3	530	530	جمال بنبلية
Zeramdine Beni Hassène	0.85	1	0.63	0.6	730	730	زرمدين بني حسان
Sahline-Ouerdanine	1.1	1	1.3	1.3	537	530	ساحلين الوردانيين
Monastir	0.2	0.2	0.4	0.4	180	180	المنستير
Teboulba	1	1	0.65	1	825	825	طبليبة
Bekalta	1.5	1.5	1	1	1140	1140	البقالطة
Ksar Hellal	0.75	0.75	0.8	0.8	550	350	قصر هلال
Moknine	0.65	0.7	0.8	0.8	420	220	المكنين
M'zaougha	0.6	0.7	0.5	0.5	150	100	المزاوغة
Ghneda	0.6	0.2	0.5	0.5	80	50	غنادة
<b>TOTAL</b>	<b>9</b>	<b>9</b>	<b>10</b>	<b>10</b>	<b>5142</b>	<b>4655</b>	<b>المجموع</b>

Source : Commissariat Régional au Développement Agricole

المصدر: المندوبية الجهوية للتنمية الفلاحية

تطور الموارد المائية حسب المائدة العميقة  
Evolution des ressources hydriques par nappe profonde

Nom de la nappe	الاستغلال (م.م3)		الموارد ( م م 3 )		عدد الآبار		اسم المائدة
	Exploitation (Mm3)		Ressources (Mm3 )		Nbre de puits		
	2024	2023	2024	2023	2024	2023*	
Miocène de Zeramdine Beni Hassène	5.46	5.56	3	3	64	36	ميوسان زرمدين بني حسان
Miocène de Jemmel-Bembla	0.45	0.3	1.6	1.6	78	5	ميوسان جمال بنبله
Moknine	0	0	0.9	0.9		1	المكنين
Miocène de Oued Maal	0.36	0.76	1	1	34	5	ميوسان وادي معال
Ouled Moussa	0.5	0.04	0.5	0.5	63	1	أولاد موسى
<b>Total</b>	<b>7</b>	<b>7</b>	<b>7</b>	<b>7</b>	<b>239</b>	<b>48</b>	<b>المجموع</b>

Source : Commissariat Régional au Développement Agricole

\*آبار عميقة عمومية

المصدر: المندوبية الجهوية للتنمية الفلاحية

تطور مساحة الأراضي الفلاحية حسب المؤهلات

Evolution de superficie des Terres Agricoles selon la vocation

Unité : ha

الوحدة : هك

DELEGATION	الغابات و المراعي Forêts et parcours		أراضي غير صالحة للزراعة Terres non		الأراضي المحترثة Terres agricoles		المعمدية
	2024	2023	2024	2023	2024	2023	
Monastir	200	200	4076	4076	764	764	المنستير
Ouerdanine			330	330	4633	4633	الوردانين
Sahline			683	683	3629	3629	الساحلين
Zeramdine	2456	2456	2109	2109	18607	18607	زرمدين
Beni Hassen	113	113	980	980	8769	8769	بني حسان
Jammel	100	100	740	740	11272	11272	جمال
Bembla	100	100	610	610	4147	4147	بنبله
Moknine	1731	1731	4495	4495	17463	17463	المكنين
Bekalta			775	775	3498	3498	البقالطة
Teboulba			257	257	1912	1912	طبلية
Ksar Helal			230	230	2095	2095	قصر هلال
Ksibet Mediouni			520	520	3592	3592	قصبية المديوني
Sayada Lamta Bouhjar			480	480	1019	1019	صيادة لمطة بوحجر
<b>TOTAL</b>	<b>4700</b>	<b>4700</b>	<b>16285</b>	<b>16285</b>	<b>81400</b>	<b>81400</b>	<b>المجموع</b>

Source : Commissariat Régional au Développement Agricole

المصدر : المندوبية الجهوية للتنمية الفلاحية

تطور المساحات السقوية العمومية حسب المعتمدية

Evolution des Périmètres Publics Irrigués selon la Délégation

Unité : Ha

الوحدة: هك

DELEGATION	المساحات المستغلة		المساحات المروية		المساحات القابلة للري		المعتمدية
	Superficies exploitées		Superficies irriguées		Superficies irrigables		
	2024	2023	2024	2023	2024	2023	
Monastir	10	39	185	100	185	185	المنستير
Ouerdanine	75	19	386	380	386	386	الوردانين
Sahline	41	40	214	200	214	214	الساحلين
Zeramdine	111	113	111	111	111	111	زرمدين
Beni Hassen	358	353	398	320	515	515	بني حسان
Jammel	126	28	181	181	181	181	جمال
Bembla	125	87	409	409	409	409	بنبله
Moknine	208	115	820	820	909	909	المكنين
Bekalta	123	317	500	500	565	565	البقالطة
Teboulba	120	671	520	520	755	755	طلبية
Ksar Helal	0	0	0	0	0	0	قصر هلال
Ksibet Mediouni	40	40	20	20	50	50	قصبية المديوني
Sayada Lamta Bouhjar	0	0	0	0	0	0	صيادة لمطة بوحجر
<b>TOTAL</b>	<b>1337</b>	<b>1822</b>	<b>3744</b>	<b>3561</b>	<b>4280</b>	<b>4280</b>	<b>المجموع</b>

Source : Commissariat Régional au Développement Agricole

المصدر: المندوبية الجهوية للتنمية الفلاحية

تطور المساحات السقوية الخاصة حسب المعتمدية

Evolution des Périmètres Irrigués Privés selon la Délégation

Unité : Ha

الوحدة : هكتار

DELEGATION	المساحات المستغلة		المساحات المروية		المساحات القابلة للري		المعتمدية
	Superficies exploitées		Superficies irriguées		Superficies irrigables		
	2024	2023	2024	2023	2024	2023	
Monastir	0	0	2	2	2	2	المنستير
Ouerdanine	13	25	20	20	90	90	الوردانين
Sahline	39	60	35	35	40	40	الساحلين
Zeramdine	339	390	200	200	200	200	زرمدين
Beni Hassen	32	100	90	90	90	90	بني حسان
Jammel	106	40	110	110	450	450	جمال
Bembla	44	40	50	50	35	35	بنبله
Moknine	69	10	110	110	260	260	المكنين
Bekalta	30	150	140	140	190	190	البقالطة
Teboulba	30	180	160	160	220	220	طبلبة
Ksar Helal							قصر هلال
Ksibet Mediouni	95	210	220	220	240	240	قصبية المديوني
Sayada Lamta Bouhjar							صيادة لمطة بوحجر
<b>TOTAL</b>	<b>797</b>	<b>1205</b>	<b>1137</b>	<b>1137</b>	<b>1817</b>	<b>1817</b>	<b>المجموع</b>

Source : Commissariat Régional au Développement Agricole

المصدر : المندوبية الجهوية للتنمية الفلاحية

تطور مؤشرات المساحات السقوية  
Evolution des indicateurs des périmètres irrigués

DELEGATION	Taux d'exploitation (%) نسبة الاستغلال		Taux d'intensification (%) نسبة التكتيف		المعمدية				
	Privé خاص		Public عمومي						
	2024	2023	2024	2023					
Monastir	100.00	100.00	100.00	54.05	0.00	0.00	5.35	39.00	المنستير
Ouerdanine	22.22	22.22	100.00	98.45	65.00	125.00	19.43	5.00	الوردانين
Sahline	87.50	87.50	100.00	93.46	111.43	171.43	19.16	20.00	الساحلين
Zeramdine	100.00	100.00	100.00	100.00	169.50	195.00	100.00	101.80	زرمدين
Beni Hassen	100.00	100.00	77.28	62.14	35.56	111.11	89.95	110.31	بني حسان
Jammel	24.44	24.44	100.00	100.00	96.36	36.36	69.61	15.47	جمال
Bembla	142.86	142.86	100.00	100.00	88.00	80.00	30.56	21.27	بنبله
Moknine	42.31	42.31	90.21	90.21	62.73	9.09	25.37	14.02	المكنين
Bekalta	73.68	73.68	88.50	88.50	21.43	107.14	24.60	63.40	البقالطة
Teboulba	72.73	72.73	68.87	68.87	18.75	112.50	23.08	129.04	طلبه
Ksar Helal	91.67	91.67	40.00	40.00	43.18	95.45	200.00	200.00	قصر هلال
Ksibet Mediouni									قصبية المديوني
Sayada Lamta Bouhjar									صياده لمطه بوججر
<b>TOTAL</b>	62.58	62.58	87.48	83.20	70.10	105.98	35.71	51.17	المجموع

Source : Commissariat Régional au Développement Agricole

المصدر : المندوبية الجهوية للتنمية الفلاحية

تطور المساحات المزروعة حسب الاستغلال (هك)

Evolution de la superficie agricole selon l'exploitation (Ha)

DELEGATION	أشجار مثمرة		زراعات صناعية		الخضروات		المعتمدة
	Arboriculture		Cultures Industrielles		Maraîchage		
	2024	2023	2024	2023	2024	2023	
Monastir	13.55	11.47	0	0	10	39	المنستير
Ouerdanine	694.6	755.5	0	0	9	43	الوردانين
Sahline	118.5	119.4	0	0	28	97	الساحلين
Zeramdine	3044.3	3045	0	0	397	482	زرمدين
Beni Hassen	146.6	146.6	0	0	342	385	بني حسان
Jammel	359.4	332	0	0	86	107	جمال
Bembla	160.7	155.6	0	0	84	107	بنبله
Moknine	334.8	334.5	0	0	228	126	المكنين
Bekalta	83	101.5	0	0	122	478	البقالطة
Teboulba	134.5	135	0	0	120	817	طبلة
Ksar Helal	180.5	185.5	0	0	91	159	قصر هلال
Ksibet Mediouni			0	0			قصبية المديوني
Sayada Lamta Bouhjar			0	0			صيادة لمطة بوحجر
<b>TOTAL</b>	<b>5270.45</b>	<b>5322.07</b>	<b>0</b>	<b>0</b>	<b>1517</b>	<b>2840</b>	<b>المجموع</b>

Source : Commissariat Régional au Développement Agricole

المصدر: المندوبية الجهوية للتنمية الفلاحية

تطور المساحات المزروعة حسب الاستغلال (هك) (يتبع)

Evolution de la superficie agricole selon l'exploitation (Ha) (suite)

DELEGATION	زيتون		الأعلاف		بقول		الحبوب		المعمدية
	Olives		Fourrages		Légumineuses		Céréaliculture		
	2024	2023	2024	2023	2024	2023	2024	2023	
Monastir	1108.5	1108	0	1	0	0	12.4	0	المنستير
Ouerdanine	3080	3012	5	8	0	0	149.8	0	الوردانين
Sahline	2820.5	2769	11	11	0	0	0	0	الساحلين
Zeramdine	14950	15100	63	39	170	6	687	28	زرمدين
Beni Hassen	7284.5	7284	47	35	15	0	44	0	بني حسان
Jammel	8582	8575	42	17	22	0	233.6	3	جمال
Bembla	2930	2861	29	15	14	0	35.7	0	بنبله
Moknine	14380	14380	46	28	0	4	98.9	0	المكنين
Bekalta	2344	2321	30	20	0	0	0	0	البقالطة
Teboulba	703	711	30	24	0	0	0	0	طبلية
Ksar Helal	1904	1905	39	28	11	0	35.7	0	قصر هلال
Ksibet Mediouni	3474	3475				0		0	قصبية المديوني
Sayada Lamta Bouhjar	779	780				0		0	صيادة لمطة بوحجر
<b>TOTAL</b>	<b>64339.5</b>	<b>64281</b>	<b>342</b>	<b>226</b>	<b>232</b>	<b>10</b>	<b>1297.1</b>	<b>31</b>	<b>المجموع</b>

Source : Commissariat Régional au Développement Agricole

المصدر: المندوبية الجهوية للتنمية الفلاحية

**تطور الإنتاج النباتي حسب الصنف (طن)**  
**Evolution de la Production Végétale selon l'Espèce (tonne)**

DELEGATION	أشجار مثمرة Arboriculture		زراعات صناعية Cultures Industrielles		الخضروات Maraîchage		المعمدية
	2024	2023	2024	2023	2024	2023	
Monastir	41	40			281	1340	المنستير
Ouerdanine	1420	1452.5			253	1470	الوردانين
Sahline	226	196.2			786	3130	الساحلين
Zeramdine	1384	1253			11151	15070	زرمدين
Beni Hassen	296	275.3			9606	12065	بني حسان
Jammel	398	305			2415	3450	جمال
Bembla	143	112.5			2359	3450	بنبله
Moknine	444	302.6			6404	4040	المكنين
Bekalta	111	109.3			3427	14950	البقالطة
Teboulba	615	610			3370	25450	طبلة
Ksar Helal	258	222			2556	5060	قصر هلال
Ksibet Mediouni							قصبية المديوني
Sayada Lamta Bouhjar							صيادة لمطة بوحجر
<b>TOTAL</b>	<b>5336</b>	<b>4878.4</b>	<b>0</b>	<b>0</b>	<b>42608</b>	<b>89475</b>	<b>المجموع</b>

Source : Commissariat Régional au Développement Agricole

المصدر: المندوبية الجهوية للتنمية الفلاحية

تطور الإنتاج النباتي حسب الصنف (طن)

Evolution de la Production Végétale selon l'Espèce (tonne)

DELEGATION	زيتون Olives		الأعلاف Fourrages		بقول (جافة وخضراء) Légumineuses		الحيوب Céréaliculture		المعمدية
	2024	2023	2024	2023	2024	2023	2024	2023	
Monastir	623.441	530.286	0.000	31.000	0.000	0.000	1.467	0.000	المنستير
Ouerdanine	715.559	945.486	149.120	240.000	0.000	0.000	17.764	0.000	الوردانين
Sahline	889.859	3070.358	328.065	350.000	0.000	0.000	0.000	0.000	الساحلين
Zeramidine	1961.146	9638.312	1878.915	1200.000	3.048	2.600	81.488	0.800	زرمدين
Beni Hassen	5560.539	637.204	1401.730	1050.000	0.269	0.000	5.215	0.030	بني حسان
Jammel	2463.959	2093.914	1252.610	525.000	0.394	0.000	27.706	0.000	جمال
Bembla	1929.288	1514.899	864.897	465.000	0.251	0.400	4.237	0.000	بنبله
Moknine	6622.739	956.092	1371.906	867.000	0.000	0.000	11.734	0.040	المكنين
Bekalta	3884.494	609.973	894.721	620.000	0.000	0.000	0.000	0.000	البقالطة
Teboulba	3043.232	2224.336	880.000	744.000	0.000	0.000	0.000	0.000	طلبه
Ksar Helal	2393.116	1947.727	1150.000	868.000	0.197	0.000	4.237	0.000	قصر هلال
Ksibet Mediouni	4651.242	3504.189	0.000	0.000	0.000	0.000	0.000	0.000	قصبية المديوني
Sayada Lamta Bouhjar	1383.385	422.223	0.000	0.000	0.000	0.000	0.000	0.000	صياده لمطه بوحجر
<b>TOTAL</b>	<b>36122.000</b>	<b>28095.000</b>	<b>10171.965</b>	<b>6960.000</b>	<b>4.160</b>	<b>3.000</b>	<b>153.850</b>	<b>0.870</b>	<b>المجموع</b>

Source : Commissariat Régional au Développement Agricole

المصدر : المندوبية الجهوية للتنمية الفلاحية

تطور تربية الماشية حسب الصنف (أنثى منتجة)  
Evolution du Cheptel selon l'Espèce ( femelle productive)

DELEGATION	Camélidés الإبل		Caprins ماعز		Ovins أغنام		Bovins أبقار		المعمدية
	2024	2023	2024	2023	2024	2023	2024	2023	
Monastir	6	9	520	550	6550	6684	120	150	المنستير
Ouerdanine	0	0	630	950	8700	8800	400	430	الوردانين
Sahline	55	30	530	550	6150	6300	145	160	الساحلين
Zeramline	12	6	950	900	20600	20400	310	380	زرمدين
Beni Hassen	3	3	710	700	8100	8200	650	690	بني حسان
Jammel	10	15	2100	2400	22800	22800	390	460	جمال
Bembla	5	7	600	720	16980	17160	265	280	بنبلية
Moknine	12	20	1050	1040	30200	30250	3220	3250	المكنين
Bekalta	3	4	200	195	5450	5428	325	400	البقالطة
Teboulba	0	0	125	130	3650	3687	280	300	طلبية
Ksar Helal	0	0	350	408	3050	3127	145	100	قصر هلال
Ksibet Mediouni	0	0	415	423	6200	6282	130	170	قصبية المديوني
Sayada Lamta Bouhjar	14	8	70	80	1620	1638	160	190	صيادة لمطة بوحجر
<b>TOTAL</b>	<b>120</b>	<b>102</b>	<b>8250</b>	<b>9046</b>	<b>140050</b>	<b>140756</b>	<b>6540</b>	<b>6960</b>	<b>المجموع</b>

Source : Commissariat Régional au Développement Agricole

المصدر: المندوبية الجهوية للتنمية الفلاحية

تطور تربية الماشية الصغرى  
Evolution du petit élevage

DELEGATION	أجباح نحل (جبح) Apicultures (ruches)		أرانب (أمهات) Cunicultures (unités)		دواجن (ألف وحدة) Avicultures (1000 unités)		المعتمدة
	2024	2023	2024	2023	2024	2023	
Monastir	150	210	100	100	105.5	105.5	المنستير
Ouerdanine	300	400	180	200	85.7	85.7	الوردانين
Sahline	150	180	180	200	97.5	97.5	الساحلين
Zeramdine	470	430	300	200	27.5	27.5	زرمدين
Beni Hassen	250	330	120	120	35.4	35.4	بني حسان
Jammel	1200	1200	600	730	67.2	67.2	جمال
Bembla	300	350	100	100	97.8	97.8	بنبله
Moknine	600	575	250	200	225.8	225.8	المكنين
Bekalta	250	300	120	120	107.2	107.2	البقالطة
Teboulba	250	400	450	130	81.2	81.2	طلبية
Ksar Helal	60	50	100	100	4	4	قصر هلال
Ksibet Mediouni	500	550	400	450	345.2	345.2	قصيبة المديوني
Sayada Lamta Bouhjar	20	25	350	450	15	15	صيادة لمطة بوحجر
<b>TOTAL</b>	<b>4500</b>	<b>5000</b>	<b>3250</b>	<b>3100</b>	<b>1295</b>	<b>1295</b>	المجموع

Source : Commissariat Régional au Développement Agricole

المصدر: المندوبية الجهوية للتنمية الفلاحية

تطور الإنتاج الحيواني حسب الصنف (طن)  
Evolution de la Production Animale selon l'Espèce (tonne)

DELEGATION	حليب (1000 لتر) Lait(1000L)		لحوم بيضاء Viandes blanches		لحوم حمراء Viandes rouges		المعمدية
	2024	2023	2024	2023	2024	2023	
Monastir	660	750	351	335	175	170	المنستير
Ouerdanine	1500	2150	449	427	184	182	الوردانين
Sahline	600	800	1133	1079	101	107	الساحلين
Zeramdine	1600	1900	114	110	317	313	زرمدين
Beni Hassen	2600	3450	255	241	216	215	بني حسان
Jammel	2300	2300	115	110	492	451	جمال
Bembla	1200	1400	1109	1057	255	257	بنيلة
Moknine	14800	16250	2706	2578	897	893	المكنين
Bekalta	1600	2000	265	257	135	131	البقالطة
Teboulba	1200	1500	103	98	97	93	طبلية
Ksar Helal	460	500	436	416	55	57	قصر هلال
Ksibet Mediouni	820	850	287	275	104	106	قصبية المديوني
Sayada Lamta Bouhjar	860	950	409	390	49	51	صيادة لمطة بوحجر
<b>TOTAL</b>	<b>30200</b>	<b>34800</b>	<b>7732</b>	<b>7371</b>	<b>3077</b>	<b>3026</b>	<b>المجموع</b>

Source : Commissariat Régional au Développement Agricole

المصدر: المندوبية الجهوية للتنمية الفلاحية

**تطور الانتاج الحيواني حسب الصنف (طن) (يتبع)**  
**Evolution de la Production Animale selon l'Espèce (tonne) (suite)**

DELEGATION	عسل Miel		بيض (ألف وحدة) Œufs (1000 unités)		صوف Laine		المعتمدية
	2024	2023	2024	2023	2024	2023	
Monastir	0.8	1			13	13.36	المنستير
Ouerdanine	2.4	2			18	18	الوردانين
Sahline	1.08	1	110000	110000	12	13	الساحلين
Zeramdine	2.4	3			41	41	زرمدين
Beni Hassen	1.9	2			17	16	بني حسان
Jammel	7	7			44.5	46	جمال
Bembla	2	2	30000	30000	34.5	34	بنبله
Moknine	3.1	3			59.1	61	المكنين
Bekalta	1.6	2	25700	25700	10.5	11	البقالطة
Teboulba	2.4	2			7.1	7	طبلبة
Ksar Helal	0.2	1			6	6	قصر هلال
Ksibet Mediouni	3	3			12	13	قصبية المديوني
Sayada Lamta Bouhjar	0.15	1			3	3	صيادة لمطة بوحجر
<b>TOTAL</b>	<b>28.03</b>	<b>30</b>	<b>165700</b>	<b>165700</b>	<b>277.7</b>	<b>282.36</b>	<b>المجموع</b>

Source : Commissariat Régional au Développement Agricole

المصدر: المندوبية الجهوية للتنمية الفلاحية

تطور وتوزيع الاستثمارات المصادق عليها من صنفى (أ, ب)

Evolution et répartition des investissements des catégories "A" et "B" agréées

Délégation	مواطن الشغل Emploi		حجم الاستثمار (م.د) Investissements (M.D)		عدد المشاريع Nbre de projets		المعمدية
	2024	2023	2024	2023	2024	2023	
Monastir	1	5	0.1	1	1	4	المنستير
Ouerdanine	2	4	0.2	0.4	2	4	الوردانين
Sahline	0	0	0	0	0	0	الساحلين
Zeramdine	2	30	0.2	1.3	3	3	زرمدين
Beni Hassen	3	0	0.2	0	2	0	بني حسان
Jammel	0	19	0	1.8	0	5	جمال
Bembla	3	0	0.3	0	3	0	بنبله
Moknine	2	0	0.1	0	2	0	المكنين
Bekalta	2	3	0.3	0.7	2	5	البقالطة
Teboulba	76	23	17.8	4.2	26	19	طبليبة
Ksar Helal	0	0	0	0	0	0	قصر هلال
Ksibet Mediouni	8	7	0.5	0.3	4	5	قصيبة المديوني
Sayada Lamta Bouhjar	0	3	0.6	0.4	5	6	صيادة لمطة بوحجر
<b>Total</b>	<b>99</b>	<b>94</b>	<b>20.3</b>	<b>10.1</b>	<b>50</b>	<b>51</b>	<b>المجموع</b>

Source: A.P.I.A/

المصدر: وكالة النهوض بالاستثمارات الفلاحية ل

توزيع المشاريع الفلاحية من صنفى "أ" و"ب" حسب المعتمدية 2024  
Répartition des projets agricoles des catégories "A" et "B" par délégation 2024

Délégation	المشاريع المنجزة Projets réalisés			المشاريع المصادق عليها Projets approuvés			المشاريع المصرح بها Projets déclarés			المعتمدية
	مواطن الشغل	الاستثمار (م.د)	العدد	مواطن الشغل	الاستثمار (م.د)	العدد	مواطن الشغل	الاستثمار (م.د)	العدد	
	Emplois	Investissement (mD)	Nombre	Emplois	Investissement (mD)	Nombre	Emplois	Investissement (mD)	Nombre	
Monastir	29	0.5	29	1	0.10	1	2	0.10	1	المنستير
Ouerdanine	4	0.0	4	2	0.20	2	19	0.30	2	الوردانين
Sahline	1	0.0	1	0	0.00	0	2	0.10	1	الساحلين
Zeramdine	3	0.1	3	2	0.20	3	11	3.30	2	زرمدين
Beni Hassen	5	0.0	5	3	0.20	2	10	0.90	6	بني حسان
Jammel	2	0.0	2	0	0.00	0	9	0.60	4	جمال
Bembla	7	0.1	7	3	0.30	3	3	0.30	3	بنبله
Moknine	17	0.0	17	2	0.10	2	12	0.40	4	المكنين
Bekalta	4	0.1	4	2	0.30	2	3	8.90	4	البقالطة
Teboulba	18	0.3	18	76	17.80	26	83	31.50	33	طبلبة
Ksar Helal	1	0.0	1	0	0.00	0	0	0.00	0	قصر هلال
Ksibet Mediouni	2	0.0	2	8	0.50	4	7	0.30	4	قصبية المديوني
Sayada Lamta Bouhjar	6	0.1	6	0	0.60	5	2	0.40	9	صيادة لمطة بوحجر
<b>Total</b>	<b>99</b>	<b>1.1</b>	<b>99</b>	<b>99</b>	<b>20.3</b>	<b>50</b>	<b>163</b>	<b>47.1</b>	<b>73</b>	<b>المجموع</b>

Source: Direction régionale de l'A.P.I.A/

المصدر: وكالة النهوض بالاستثمارات الفلاحية ل

**توزيع المشاريع الفلاحية من صنفى "أ" و"ب" حسب القطاع 2024**  
**Répartition des projets agricoles des catégories "A" et "B" selon le secteur 2024**

Secteur	المشاريع المنجزة Projets réalisés			المشاريع المصادق عليها Projets approuvés			المشاريع المصرح بها Projets déclarés			القطاع
	مواطن الشغل	الاستثمار (م.د)	العدد	مواطن الشغل	الاستثمار (م.د)	العدد	مواطن الشغل	الاستثمار (م.د)	العدد	
	Emplois	Investissement (mD)	Nombre	Emplois	Investissement (mD)	Nombre	Emplois	Investisseme nt (mD)	Nombre	
Agriculture	45	0.3	45	11	1.00	9	56	5.10	14	الفلاحة
Pêche et aquaculture	54	0.9	54	70	17.70	24	67	38.40	33	الصيد البحري وتربية الأحياء المائية
1ere transformation				0	0.0	0	0	0.0	0	التحويل الأولي
Services agricoles				18	1.6	17	40	3.6	26	الخدمات الفلاحية
<b>Total</b>	<b>99</b>	<b>1.12</b>	<b>99</b>	<b>99</b>	<b>20.3</b>	<b>50</b>	<b>163</b>	<b>47.1</b>	<b>73</b>	<b>المجموع</b>

Source: Direction régionale de l'A.P.I.A

المصدر: وكالة النهوض بالاستثمارات الفلاحية

تطور معاصر زيت الزيتون  
Evolution du nombre des huileries

Délégation	طاقة الخزن بالطن Capacité de stockage en T		طاقة التحويل طن/24س Capacité de		عدد المعاصر Nbre de huileries		المعتمدية
	2024	2023	2024	2023	2024	2023	
Monastir	303	59	130	60	2	2	المنستير
Ouerdanine	341.5	83	210	40	5	5	الوردانين
Sahline	280	370	90	70	5	6	الساحلين
Zeramdine	2000	888	790	100	16	16	زرمدين
Beni Hassen	795	62	655	20	17	14	بني حسان
Jammel	3030	146	1074	30	25	26	جمال
Bembla	300	127	309	165	9	8	بنبله
Moknine	270	80	378	55	24	29	المكنين
Bekalta	980	68	460	90	8	8	البقالطة
Teboulba	116	155	260	85	2	2	طبيلة
Ksar Helal	90	217	30	20	2	1	قصر هلال
Ksibet Mediouni	380	391	285	100	6	7	قصيبة المديوني
Sayada Lamta Bouhjar							صيادة لمطة بوحجر
<b>Total</b>	<b>8885.5</b>	<b>2646</b>	<b>4671</b>	<b>835</b>	<b>121</b>	<b>124</b>	<b>المجموع</b>

Source : Commissariat Régional au Développement Agricole

المصدر: المندوبية الجهوية للتنمية الفلاحية

**مراكز تجميع الحليب حسب المعتمدية**  
**Evolution de la collecte du lait par délégation**

Délégation	الكمية المجمعة (1000 لتر)		طاقة التبريد لتر/يوم		مراكز التجميع		المعتمدية
	Quantité collectée (1000L)		capacité de		Centres de collecte		
	2024	2023	2024	2023	2024	2023	
Zeramdine	347.658	543	5200	5200	1	1	زرمدين
Beni Hassen							بني حسان
Jammel	2464.66	2274	16085	16085	1	1	جمال
Bembla	1747.086	1803	9100	9100	1	1	بنبلبة
Moknine	10431.916	12955	48965	48965	4	4	المكنين
Bekalta	1005.728	1122	15100	15100	1	1	البقالطة
Teboulba	4339.816	4793	21000	21000	2	2	طبلبة
Ksar Helal							قصر هلال
Ksibet Mediouni							قصبية المديوني
<b>Total</b>	<b>20336.864</b>	<b>23490</b>	<b>115450</b>	<b>115450</b>	<b>10</b>	<b>10</b>	<b>المجموع</b>

Source : Commissariat Régional au Développement Agricole

المصدر: المندوبية الجهوية للتنمية الفلاحية

الصيد البحري  
**Pêche**

تطور أسطول وإنتاج الصيد البحري حسب الميناء

Evolution des flottilles et de production de la pêche selon le port

Port	اليد العاملة		إنتاج الصيد البحري (طن)		عدد مراكب الصيد		الميناء
	Postes d'emploi		Production de pêche (tonne)		Nbre des flottilles de pêche		
	2024	2023	2024	2023	2024	2023	
Monastir	1094	1134	1109	1997	345	331	المنستير
Khenis	110	122	97	107	43	44	خنيس
Ksibet El Mediouni	168	176	170	193	55	55	قصبية المديوني
Sayada	927	933	1789	2072	252	247	صيادة
teboulba	3117	3153	28651	30515	587	564	طبليبة
Bekalta	408	448	3255	4453	115	116	البقالطة
<b>TOTAL</b>	<b>5824</b>	<b>5966</b>	<b>35071</b>	<b>39337</b>	<b>1397</b>	<b>1357</b>	الجملة

Source : Commissariat Régional au Développement Agricole

المصدر: المندوبية الجهوية للتنمية الفلاحية

الطاقة  
**Energie**

**استهلاك الطاقة الكهربائية حسب الاستعمال (ضغط منخفض)**  
**Consommation de l'énergie électrique selon l'usage (Basse tension)**

Unité: Million KWH

الوحدة : مليون كيلوات /ساعة

Délégation	الاستهلاك الفلاحي		الاستهلاك الصناعي		الاستهلاك المنزلي		المعتمدية
	Usage Agricole		Usage industriel		Usage domestique		
	2024	2023	2024	2023	2024	2023	
Monastir	2.4	3.0	5.4	5.5	83.0	82.5	المنستير
Ouerdanine	2.0	2.0	2.8	3.0	10.5	10.0	الوردانين
Sahline	1.2	1.5	1.4	1.5	19.3	19.0	الساحلين
Zeramdine	1.0	1.0	1.0	1.0	16.5	16.0	زرمدين
Beni Hassen	1.0	1.0	5.0	5.0	8.2	8.0	بني حسان
Jammel	1.9	2.0	2.5	2.5	52.3	52.0	جمال
Bembla	1.0	1.0	1.4	1.5	17.2	17.0	بنبله
Moknine	0.5	0.5	20.8	3.8	40.0	36.7	المكنين
Bekalta	0.8	0.7	5.1	0.8	11.4	10.3	البقالطة
Teboulba	1.9	1.9	17.0	4.8	23.6	20.6	طبلبة
Ksar Helal	0.0	0.0	20.8	6.5	29.2	31.5	قصر هلال
Ksibet Mediouni	0.2	0.1	10.9	1.7	19.6	22.5	قصبية المديوني
Sayada Lamta Bouhjar	0.1	0.2	8.3	2.7	16.4	19.3	صيادة لمطة بوحجر
<b>Total</b>	<b>14.1</b>	<b>15.0</b>	<b>102.4</b>	<b>40.2</b>	<b>347.3</b>	<b>345.4</b>	<b>كامل الولاية</b>

Source : Steg:

المصدر : الشركة التونسية للكهرباء و الغاز

استهلاك الطاقة الكهربائية (ضغط متوسط)

Consommation de l'énergie électrique (Moyenne tension)

Unité: Million KWH

الوحدة : مليون كيلوات /ساعة

Délégation	الاستهلاك السياحي		الاستهلاك الصناعي		المعمدية
	Usage touristique		Usage industriel		
	2024	2023	2024	2023	
Monastir	54.0	55.0	22.0	15.0	المنستير
Ouerdanine			7.0	6.0	الوردانين
Sahline			21.0	17.0	الساحلين
Zeramdine			16.0	13.0	زرمدين
Beni Hassen			36.0	29.0	بني حسان
Jammel			35.0	28.0	جمال
Bembla			31.0	25.0	بنبله
Moknine	0.0	0.0	51.7	55.1	المكنين
Bekalta	0.2	0.2	5.5	5.1	البقالطة
Teboulba	0.0	0.0	42.3	36.2	طبلبة
Ksar Helal	0.0	0.0	34.3	37.6	قصر هلال
Ksibet Mediouni	0.0	0.0	36.1	36.3	قصبية المديوني
Sayada Lamta Bouhjar	0.0	0.0	22.1	26.5	صيادة لمطة بوحجر
<b>Total</b>	<b>54.2</b>	<b>55.2</b>	<b>360.0</b>	<b>329.8</b>	<b>كامل الولاية</b>

Source : Steg:

المصدر : الشركة التونسية للكهرباء و الغاز

استهلاك الغاز و عدد المشتركين ( ضغط منخفض )  
**Consommation du gaz de ville et nombre des abonnés (Basse pression)**

Unité: Million de thermies

الوحدة : مليون وحدة حرارية

Délégation	الاستهلاك Consommation		المشتركون Abonnés		المعتمدية
	2024	2023	2024	2023	
Monastir	95.0	96.0	29554.0	29076.0	المنستير
Ouerdanine					الوردانين
Sahline	11.0	10.0	7522.0	7337.0	الساحلين
Zeramdine	5.0	5.0	4681.0	4452.0	زرمدين
Beni Hassen					بني حسان
Jammel	12.0	11.0	5930.0	5881.0	جمال
Bembla	30.0	29.0	2075.0	1912.0	بنبله
Moknine	19.2	16.0	7019.0	6791.0	المكنين
Bekalta	3.6	3.1	1679.0	1556.0	البقالطة
Teboulba	10.7	8.8	3332.0	3272.0	طبلبة
Ksar Helal	22.5	21.7	9553.0	9329.0	قصر هلال
Ksibet Mediouni	7.7	7.3	3864.0	3730.0	قصبية المديوني
Sayada Lamta Bouhjar	8.9	8.8	5061.0	4938.0	صيادة لمطة بوحجر
<b>Total</b>	<b>225.6</b>	<b>216.6</b>	<b>80270.0</b>	<b>78274.0</b>	<b>كامل الولاية</b>

Source : Steg:

المصدر : الشركة التونسية للكهرباء و الغاز

استهلاك الغاز و عدد المشتركين (ضغط متوسط)  
**Consommation du gaz de ville et nombre des abonnés (Moyen pression)**

Unité: Million de thermies

الوحدة : مليون وحدة حرارية

Délégation	الاستهلاك Consommation		المشتركون Abonnés		المعمدية
	2024	2023	2024	2023	
Monastir	96.3	93.0	82.0	94.0	المنستير
Ouerdanine					الوردانين
Sahline	7.2	7.0	12.0	8.0	الساحلين
Zeramdine	3.7	4.0	7.0	6.0	زرمدين
Beni Hassen					بني حسان
Jammel	9.2	9.0	22.0	12.0	جمال
Bembla	22.6	22.0	28.0	26.0	بنبله
Moknine	68.5	80.9	5.0	5.0	المكنين
Bekalta	1.7	1.7	1.0	1.0	البقالطة
Teboulba	155.5	92.0	3.0	3.0	طبلة
Ksar Helal	141.5	110.1	13.0	12.0	قصر هلال
Ksibet Mediouni	7.1	5.0	4.0	3.0	قصبية المديوني
Sayada Lamta Bouhjar	43.2	42.9	10.0	9.0	صيادة لمطة بوحجر
<b>Total</b>	<b>556.5</b>	<b>467.6</b>	<b>187.0</b>	<b>179.0</b>	كامل الولاية

Source : Steg:

المصدر : الشركة التونسية للكهرباء و الغاز

استهلاك الماء الصالح للشرب حسب الاستعمال

Consommation d'eau potable par usage

Unité: Milliers de mètres cubes

الوحدة : ألف متر مكعب

Délégation	الاستهلاك السياحي		الاستهلاك الصناعي		الاستهلاك المنزلي		المعمدية
	Usage touristique		Usage industriel		Usage domestique		
	2024	2023	2024	2023	2024	2023	
Monastir	1716.0	1430.0	134.0	131.0	5145.0	4995.0	المنستير
Ouerdanine			15.0	14.0	969.0	941.0	الوردانين
Sahline			646.0	627.0	168.0	1328.0	الساحلين
Zeramdine			270.0	265.0	1244.0	1208.0	زرمدين
Beni Hassen			22.0	21.0	631.0	595.0	بني حسان
Jammel			65.0	63.0	2561.0	2511.0	جمال
Bembla			406.0	394.0	1329.0	1290.0	بنبله
Moknine			712.0	692.0	3720.0	3611.0	المكنين
Bekalta	11.0	9.0	26.0	25.0	1699.0	1648.0	البقالطة
Teboulba			95.0	92.0	1873.0	1819.0	طبلبة
Ksar Helal			422.0	410.0	2104.0	2043.0	قصر هلال
Ksibet Mediouni			73.0	71.0	1817.0	1765.0	قصبية المديوني
Sayada Lamta Bouhjar			142.0	138.0	1138.0	1106.0	صيادة لمطة بوحجر
<b>Total Gouvernorat</b>	<b>1727.0</b>	<b>1439.0</b>	<b>3028.0</b>	<b>2943.0</b>	<b>24398.0</b>	<b>24860.0</b>	كامل الولاية

Source : SONEDE

المصدر: الشركة الوطنية لاستغلال وتوزيع المياه

**البيئة ونوعية الحياة**  
**Environnement**  
**et Qualité de la Vie**

مؤشرات حول البيئة وجودة الحياة

INDICATEURS D'ENVIRONNEMENT ET QUALITE DE LA VIE

INDICATEURS	في طور الإنجاز en cours de réalisation	السنة		المؤشرات
		2024	2023	
Gestion des déchets solides Décharges contrôlés Centres de transfert			0 6	التصرف في النفايات الصلبة عدد المصبات المراقبة عدد مراكز التحويل
Quantité de déchets collectés par les sociétés de recyclage(en T)		لم يتم رفع أي كمية من النفايات البلاستيكية بنقاط الجمع للوكالة	لم يتم رفع أي كمية من النفايات البلاستيكية بنقاط الجمع للوكالة	كمية النفايات المرفوعة من قبل شركات الرسكلة (طن)*
Quantité de déchets domestique récoltée (en T)		164 052	148 457	كمية النفايات المنزلية والمشابهة الموجهة للمصب (طن)
Assainissement des eaux usées Stations d'épuration Station de pompage		7 59		تطهير المياه المستعملة عدد محطات التطهير عدد محطات الضخ
Taux de branchement au réseau ONAS (milieu communal)		87.3		نسبة الربط بشبكة التطهير بالوسط البلدي (%)
Quantités des eaux en Mm3		17.5		كمية المياه المجمعة (م 3م)
Quantités des eaux traitées en Mm3		17.5		كمية المياه المعالجة (م 3م)
Quantités des eaux traitées réutilisées en Mm4				كمية المياه المعالجة المعاد استعمالها(م 3م)
Utilisation des eaux traitées en irrigation		0.3	0.3	المياه المعالجة المستغلة في الري الفلاحي
Quantité en M m <sup>3</sup>		2237		الكمية (م 3م)
Superficie irriguée (Ha)		160		المساحة المروية (هك)
terrains de golf		84	84	ملاعب صولجان
Terres Agricoles				أراضي فلاحية
Autres				أراضي أخرى
Espaces verts				المساحات الخضراء
Espaces verts par Habitant en milieu urbain en m2				مساحة المناطق الخضراء لكل ساكن في الوسط الحضري (م <sup>2</sup> /س)
Parcs urbains				عدد المنتزهات الحضرية
Superficie Globale en Ha				المساحة الجمالية للمنتزهات (هك)
Superficie Aménagée en Ha				المساحة المهيأة للمنتزهات (هك)
Qualité de l'air				نوعية الهواء
Station fixe de contrôle de la qualité de l'air				عدد المحطات الثابتة لمراقبة نوعية الهواء
Forêts et diversification biologique				الغابات والتنوع البيولوجي
Parcs nationaux en Ha				مساحة الحدائق الوطنية (جزيرتي زميرة وزميرة) (هك)
Réserves naturelles en Ha				مساحة المحميات الطبيعية (هك)
Plantation Forestière et Pâturages en Ha		22.4	12	الغراسات الغابية والرعية (هك)
Exploitation Agricole: Terres Agricoles irriguées par technique d'économie de l'eau				الاستغلال الزراعي : الأراضي الفلاحية المروية المجهزة بتقنيات الاقتصاد في الماء
Superficies Agricoles en Ha		4889	4876	المساحة (هك)
taux en %		82	97.2	النسبة (%)
Superficie des terres réservées à l'agriculture biologique en Ha		4919	7621.5	المساحة المخصصة للفلاحة البيولوجية (هك)

Source: CRDA; arrondissement municipalités ( Gouvernorat de); ONAS-

المصدر: المندوبية الجهوية للتنمية الفلاحية ، دائرة البلديات بمركز الولاية، الديوان الوطني للتطهير

\* بالنسبة لكميات النفايات المرفوعة من قبل شركات الرسكلة فإن الرقم المذكور بهم فقط الجزء المجمع للنفايات البلاستيك و الذي يتم توجيهه الى الوكالة دون اعتبار الكميات المجمعة و التي توجه مباشرة الى شركات الرسكلة الخاصة

تطور عدد المشتركين بشبكة التطهير وعدد محطات التطهير والضخ

Evolution du nombre d'abonnés et des stations d'épuration et de pompage

Commune	Ville	طول الشبكة (كم)	محطات الضخ		عدد المنتفعين بشبكة التطهير		محطات التطهير		المنطقة البلدية
			Stations de pompage		Nbre des bénéficiaires au réseau d'Assainissement		Stations d'épuration		
			2024	2023	2024	2023	العدد	المدن المتبناة	
Monastir	Monastir	224	15.0	15.0	45470.0	45235.0		المنستير	المنستير
Bembla	Bembla- El Manara	49	1.0	1.0	5833.0	5103.0	الفرينة	بنبلّة- منارة	بنبلّة
Khenis	Khenis	34	3.0	3.0	3781.0	3741.0		خنيس	خنيس
EL Masdour-Menzel Harb	EL Masdour-Menzel Harb	20	2.0	2.0	1714.0	1704.0		مصدور-منزل حرب	مصدور - منزل الحرب
Sahline	Sahline - M'otmar	61	4.0	4.0	7929.0	7829.0	الساحلين	الساحلين-معتمر	الساحلين
Sidi Ameur	Sidi Ameur - Masjed Aïssa	22	2.0	2.0	2753.0	2753.0		سيدي عامر -مسجد عيسى	سيدي عامر
Ouerdanine	Ouerdanine	67	3.0	3.0	6756.0	6754.0	الوردانين	الوردانين	الوردانين
Moknine	Moknine	152	2.0	2.0	18636.0	18556.0	المكنين	المكنين	المكنين
Teboulba	Teboulba	70	4.0	4.0	13732.0	13687.0		طبلية	طبلية
Bekalta	Bekalta	42	2.0	2.0	7748.0	7678.0		البقالطة	البقالطة
Menzel fersi	Menzel fersi	2	2.0	2.0	1289.0	1289.0		منزل فارسي	منزل فارسي
Ksar Hellal	Ksar Hellal	155	4.0	4.0	18366.0	18136.0	صيادة-لمطة بوحجر	قصر هلال	قصر هلال
Sayada	Sayada	36	1.0	1.0	5250.0	4985.0		صيادة	صيادة
Lamta	Lamta	23	1.0	1.0	2647.0	2587.0		لمطة	لمطة
Bouhjar	Bouhjar	20	0	0	2271	2236	بنان	بوحجر	بوحجر
Benen	Benen - Bodher	40	1.0	1.0	4827.0	4782.0		بنان	بنان
Ksibet El Mediouni	Ksibet El Mediouni	45	3.0	3.0	5928.0	5748.0	قصبية المديوني	قصبية المديوني	قصبية المديوني
Jamel	Jamel	117	0.0	0.0	14892.0	14732.0	جمال	جمال	جمال
Zéramdine	Zéramdine	62	3.0	3.0	5639.0	5534.0		زرمدين	زرمدين
Zaouiet Kontoch	Zaouiet Kontoch	26	0.0	0.0	2957.0	2947.0		زاوية قنطش	زاوية قنطش
Menzel En-Nour	Menzel En-Nour	32	2.0	2.0	4466.0	4421.0	بني حسان	منزل النور	منزل النور
Beni Hassen	Beni Hassen	39	3.0	3.0	3879.0	3869.0		بني حسان	بني حسان
Touza	Touza	27	1.0	1.0	2793.0	2768.0	طوزة	طوزة	طوزة
<b>Total Gouvernorat</b>		<b>1365</b>	<b>59.0</b>	<b>59.0</b>	<b>189556.0</b>	<b>187074.0</b>	<b>7</b>	<b>كامل الولاية</b>	

Source: ONAS - District du gouvernorat

المصدر: الديوان الوطني للتطهير

الصناعة والمناطق الصناعية  
**Industrie et Zones Industrielles**

**توزيع المؤسسات الصناعية \***  
**Répartition des entreprises industrielles \***

Délégation	الصناعات الميكانيكية والكهربائية IME+IEEE		صناعة مواد البناء والخزف والبلور IMCCV		الصناعات الغذائية والفلاحية I.A.A		مجموع المؤسسات الصناعية Total entreprises		المعتمدية
	2024	2023	2024	2023	2024	2023	2024	2023	
Monastir	7	7	3	1	3	2	50	51	المنستير
Ouerdanine	2	2	1	0	0	0	22	22	الوردانين
Sahline	8	7	3	2	3	3	60	59	الساحلين
Zeramdine	1	1	2	2	4	4	19	20	زرمدين
Beni Hassen	1	1	1	1	0	0	15	16	بني حسان
Jammel	9	9	5	5	0	2	57	59	جمال
Bembla	7	6	6	4	2	2	61	65	بنبله
Moknine	5	4	2	2	5	4	47	47	المكنين
Bekalta	0	0	0	0	2	2	7	6	البقالطة
Teboulba	2	2	1	1	4	5	48	50	طبلة
Ksar Helal	3	3	1	0	1	1	48	52	قصر هلال
Ksibet Mediouni	2	3	1	0	1	1	38	40	قصبية المديوني
Sayada Lamta Bouhjar	1	0	0	0	1	1	28	27	صيادة لمطة بوججر
<b>Total Gouvernorat</b>	<b>48</b>	<b>45</b>	<b>26</b>	<b>18</b>	<b>26</b>	<b>27</b>	<b>500</b>	<b>514</b>	كامل الولاية

Source:APII

\*Entreprises employant 10 et plus عمال فما فوق

المصدر : وكالة النهوض بالصناعة والتجديد

\* توزيع المؤسسات الصناعية (بتبع)  
Répartition des entreprises industrielles (suite)\*

Délégation	صناعات مختلفة ID		صناعة الجلود والأحذية ICC		صناعة الخشب والخفاف و التآثيث IBLA		صناعة النسيج والملابس والجلد I.T.H,C		الصناعات الكيماوية Industries Chimiques		المعمدية
	2024	2023	2024	2023	2024	2023	2024	2023	2024	2023	
Monastir	2	4					34	36	1	1	المنستير
Ouerdanine	0	1					17	17	2	2	الوردانين
Sahline	8	9					29	28	9	10	الساحلين
Zeramdine	1	1					10	11	1	1	زرمدين
Beni Hassen	0	0					13	14	0	0	بني حسان
Jammel	2	2					41	41	0	0	جمال
Bembla	1	3					42	47	3	3	بنبله
Moknine	1	1					33	35	1	1	المكنين
Bekalta	0	0					5	4	0	0	البقالطة
Teboulba	2	1					38	40	1	1	طبلة
Ksar Helal	2	3					39	42	2	3	قصر هلال
Ksibet Mediouni	3	4					26	26	5	6	قصبية المديوني
Sayada Lamta Bouhjar	0	0					24	25	2	1	صيادة لمطة بوججر
<b>Total Gouvernorat</b>	<b>22</b>	<b>29</b>					<b>351</b>	<b>366</b>	<b>27</b>	<b>29</b>	كامل الولاية

Source:APII

\*Entreprises employant 10 et plus عمال فما فوق

المصدر : وكالة النهوض بالصناعة والتجديد

توزيع اليد العاملة الصناعية\*

Répartition des employés industriels\*

Délégation	الصناعات الميكانيكية والكهربائية		صناعة مواد البناء والخزف والبلور		الصناعات الغذائية والفلاحية		مجموع اليد العاملة الصناعية		المعتمدية
	IMME+IEEE		IMCCV		I.A.A		Total employés industriels		
	2024	2023	2024	2023	2024	2023	2024	2023	
Monastir	518	755	193	41	92	80	4026	4412	المنستير
Ouerdanine	125	115	30				1827	1804	الوردانين
Sahline	913	1005	57	39	187	201	6188	6185	الساحلين
Zeramdine	780	661	1239	1269	80	83	2882	2884	زرمدين
Beni Hassen	23	17	350	352			2869	3000	بني حسان
Jammel	1239	1186	793	915		49	6889	7152	جمال
Bembla	545	540	489	446	145	131	5618	6600	بنبله
Moknine	919	909	90	118	166	141	6205	6390	المكنين
Bekalta		0	0		80	67	240	211	البقالطة
Teboulba	300	293	160	100	285	524	4269	4732	طبلبة
Ksar Helal	2213	3063	77		10	10	10197	12520	قصر هلال
Ksibet Mediouni	47	59	18		10	10	4572	4531	قصبية المديوني
Sayada Lamta Bouhjar	770	0			50	55	2639	2146	صيادة لمطة بوحجر
<b>Total Gouvernorat</b>	<b>8392</b>	<b>8603</b>	<b>3496</b>	<b>3280</b>	<b>1105</b>	<b>1351</b>	<b>58421</b>	<b>62567</b>	كامل الولاية

Source:APII

\*Entreprises employant 10 et plus عمال فما فوق

المصدر : وكالة النهوض بالصناعة والتجديد

**توزيع اليد العاملة الصناعية (يتبع)\***  
**Répartition des employés industriels (suite)\***

Délégation	صناعات مختلفة ID		صناعة الجلود والأحذية ICC		صناعة الخشب والخفاف والتأثيث IBLA		صناعة النسيج والملابس I.T.H		الصناعات الكيماوية Industries Chimiques		المعتمدية
	2024	2023	2024	2023	2024	2023	2024	2023	2024	2023	
Monastir	138	380					2935	2976	150	180	المنستير
Ouerdanine	0	27	تم دمج هذه الصناعات مع الصناعات المختلفة		تم دمج هذه الصناعات مع الصناعات المختلفة		1581	1585	91	77	الوردانين
Sahline	383	412					4100	4019	548	509	الساحلين
Zeramdine	45	50					718	801	20	20	زرمدين
Beni Hassen							2496	2631			بني حسان
Jammel	326	383					4531	4619			جمال
Bembla	50	130					4109	5085	280	268	بنبلية
Moknine	18	13					4972	5179	40	30	المكنين
Bekalta							160	144			البقالطة
Teboulba	24	14					3432	3733	68	68	طبلية
Ksar Helal	117	233					7598	8902	182	312	قصر هلال
Ksibet Mediouni	383	503					3433	3245	681	714	قصبية المديوني
Sayada Lamta Bouhjar							1761	2020	58	71	صيادة لمطة بوحجر
<b>Total Gouvernorat</b>	<b>1484</b>	<b>2145</b>					<b>41826</b>	<b>44939</b>	<b>2118</b>	<b>2249</b>	كامل الولاية

Source:APII

\*المؤسسات الصناعية المشغلة ل عشرة عمال فما فوق 10 et plus employant Entreprises

المصدر : وكالة النهوض بالصناعة والتجديد

توزيع المؤسسات الصناعية المصدرة كلياً\*

Répartition des entreprises industrielles totalement exportatrices\*

Délégation	الصناعات الميكانيكية والكهربائية IME +IEEE		صناعة مواد البناء والخزف والبلور IMCCV		الصناعات الغذائية والفلاحية I.A.A		مجموع المؤسسات الصناعية Total entreprises		المعتمدية
	2024	2023	2024	2023	2024	2023	2024	2023	
Monastir	2	2		0	1	1	38	39	المنستير
Ouerdanine	2	2		0	0	0	19	19	الوردانين
Sahline	6	5		0	0	0	43	41	الساحلين
Zeramdine	1	1		0	1	1	11	11	زرمدين
Beni Hassen	0	0		0	0	0	12	13	بني حسان
Jammel	6	6	1	1	0	2	48	50	جمال
Bembla	3	3		0	0	0	46	50	بنبله
Moknine	3	3		0	1	1	38	40	المكنين
Bekalta	0	0		0	1	1	3	2	البقالطة
Teboulba	0	0		0	0	0	21	21	طبلبة
Ksar Helal	2	2		0	0	0	29	33	قصر هلال
Ksibet Mediouni	1	1		0	0	0	25	28	قصبية المديوني
Sayada Lamta Bouhjar	1	0		0	1	1	19	21	صيادة لمطة بوحجر
<b>Total Gouvernorat</b>	<b>27</b>	<b>25</b>	<b>1</b>	<b>1</b>	<b>5</b>	<b>7</b>	<b>352</b>	<b>368</b>	كامل الولاية

Source:APII

\*Entreprises employant 10 et plus عمال فما فوق

المصدر : وكالة النهوض بالصناعة والتجديد

توزيع المؤسسات الصناعية المصدرة كليا (يتبع)\*

Répartition des entreprises industrielles totalement exportatrices (suite)\*

Délégation	صناعات مختلفة ID		صناعة الجلود والأحذية ICC		صناعة الخشب والخفاف والتأثيث IBLA		صناعة النسيج والملابس و الجلد I.T.H		الصناعات الكيماوية Industries Chimiques		المعتمدية
	2024	2023	2024	2023	2024	2023	2024	2023	2024	2023	
	Monastir	2	2	تم دمج هذه الصناعات مع الصناعات المختلفة		تم دمج هذه الصناعات مع الصناعات المختلفة		32	33	1	
Ouerdanine	0	0					16	16	1	1	الوردانين
Sahline	5	5					29	28	3	3	الساحلين
Zeramline	0	0					9	9	0	0	زرمدين
Beni Hassen	0	0					12	13	0	0	بني حسان
Jammel	1	1					40	40	0	0	جمال
Bembla	1	1					41	45	1	1	بنبله
Moknine	1	1					33	35	0	0	المكنين
Bekalta	0	0					2	1	0	0	البقالطة
Teboulba	0	0					21	21	0	0	طبلية
Ksar Helal	0	0					27	31	0	0	قصر هلال
Ksibet Mediouni	1	1					22	25	1	1	قصبية المديوني
Sayada Lamta Bouhjar	0	0					17	20	0	0	صيادة لمطة بوحجر
<b>Total Gouvernorat</b>	<b>11</b>	<b>11</b>	<b>0</b>	<b>0</b>	<b>0</b>	<b>0</b>	<b>301</b>	<b>317</b>	<b>7</b>	<b>7</b>	<b>كامل الولاية</b>

Source:APII

\*المؤسسات الصناعية المشغلة لعشرة عمال فما فوق\*Entreprises employant 10 et plus

المصدر : وكالة النهوض بالصناعة والتجديد

توزيع اليد العاملة الصناعية بالمؤسسات المصدرة كليا\*

Répartition des employés industriels aux entreprises totalement exportatrices\*

Délégation	الصناعات الميكانيكية والكهربائية IMME+IEEE		صناعة مواد البناء والخزف والبلور IMCCV		الصناعات الغذائية والفلاحية I.A.A		مجموع اليد العاملة الصناعية Total employés industriels		المعتمدة
	2024	2023	2024	2023	2024	2023	2024	2023	
Monastir	292	452		0	70	70	3485	3657	المنستير
Ouerdanine	125	115		0		0	1636	1606	الوردانين
Sahline	615	742		0		0	5120	5052	الساحلين
Zeramdine	780	661		0	46	45	1533	1466	زرمدين
Beni Hassen		0		0		0	2462	2605	بني حسان
Jammel	296	242	14	12		49	5137	5279	جمال
Bembla	282	370		0		0	4669	5769	بنبلية
Moknine	750	739		0	56	56	5796	5987	المكنين
Bekalta		0		0	40	27	89	52	البقالتة
Teboulba		0		0		0	2481	2756	طبلبة
Ksar Helal	2200	3050		0		0	8895	11032	قصر هلال
Ksibet Mediouni	32	27		0		0	3332	3271	قصبية المديوني
Sayada Lamta Bouhjar	770	0		0	50	55	2103	1619	صيادة لمطة بوحجر
<b>Total Gouvernorat</b>	<b>6142</b>	<b>6398</b>	<b>14</b>	<b>12</b>	<b>262</b>	<b>302</b>	<b>46738</b>	<b>50151</b>	كامل الولاية

Source:APII

\*Entreprises employant 10 et plus عمال فما فوق المشغلة لخدمة عمال فما فوق

المصدر : وكالة النهوض بالصناعة والتجديد

توزيع اليد العاملة الصناعية بالمؤسسات المصدرة كليا (يتبع)\*

Répartition des employés industriels aux entreprises totalement exportatrices (suite)\*

Délégation	صناعات مختلفة ID		صناعة الجلود والأحذية ICC		صناعة الخشب والخفاف و التآثيث IBLA		صناعة النسيج والملابس I.T.H		الصناعات الكيماوية Industries Chimiques		المعمدية
	2024	2023	2024	2023	2024	2023	2024	2023	2024	2023	
Monastir	138	155					2835	2800	150	180	المنستير
Ouerdanine							1471	1466	40	25	الوردانين
Sahline	196	180					4100	3939	209	191	الساحلين
Zeramdine							707	760		0	زرمدين
Beni Hassen							2462	2605		0	بني حسان
Jammel	310	371					4517	4605		0	جمال
Bembla	50	55					4087	5114	250	230	بنبلية
Moknine	18	13					4972	5179		0	المكنين
Bekalta							49	25		0	البقالطة
Teboulba							2481	2756		0	طبليبة
Ksar Helal							6695	7982		0	قصر هلال
Ksibet Mediouni	25	25					3261	3205	14	14	قصبية المديوني
Sayada Lamta Bouhjar							1283	1564		0	صيادة لمطة بوحجر
<b>Total Gouvernorat</b>	<b>737</b>	<b>799</b>					<b>38920</b>	<b>42000</b>	<b>663</b>	<b>640</b>	كامل الولاية

Source:APII

\*Entreprises employant 10 et plus عمال فما فوق

المصدر : وكالة النهوض بالصناعة والتجديد

**المؤسسات بالمناطق الصناعية حسب الجنسية ونظام التصدير إلى غاية 2023**  
**Répartition des entreprises dans les ZI selon la nationalité et le régime d'exportation jusqu'a 2023**

zone industrielle	مصدرة كليا		أجنبية		مجموع المؤسسات الصناعية		المناطق الصناعية
	Totalemment Exportatrice		Etrangères		Total entreprises industrielles		
	2024	2023	2024	2023	2024	2023	
Néotex	5	5	3	3	16	16	منطقة القطب التكنولوجي (Néotex) بالمنستير
Néotex	1	0	1	1	2	2	منطقة التكملة بالقطب التكنولوجي (Néotex)
Néopark	13	13	10	10	123	123	المنطقة الصناعية المساندة بالقطب التكنولوجي بالساحلين
Jammel					20	19	جمال
Bembla	3	3	1	1	4	4	بنبله
Moknine	5	5	3	3	11	11	المكنين
Benan	3	3			6	4	بنان
Ras Marj	1	1	1	1	1	1	رأس المرج منزل حياة
<b>Total</b>	<b>31</b>	<b>30</b>	<b>19</b>	<b>19</b>	<b>183</b>	<b>180</b>	<b>المجموع</b>

Source : AFI (Direction Régionale de sousse)

المصدر : الوكالة العقارية الصناعية (الإدارة الجهوية بسوسة)

معطيات حول المناطق الصناعية (المساحة والمقاسم) إلى غاية 2023  
Zones Industrielles (Superficies + Lotissements) jusqu'a 2024

Délégation	zone industrielle	(Lotissements vendus) المقاسم المباعة				المقاسم Lotissement	المساحة المهينة(هك)	المناطق الصناعية	المعتمدة
		المساحة(هك)		العدد					
		2024	2023	2024	2023				
Monastir	KHENISS	0	1.021	0	2	43	50	منطقة القطب التكنولوجي(Néotex)	المنستير
	KHENISS	7	7	15	12	93	48	منطقة التكملة بالقطب التكنولوجي(Néotex)	
SAHLINE	SAHLINE	83	82	230	228	231	110	المنطقة الصناعية المساندة للقطب التكنولوجي :(Néopark)	الساحلين
Moknine	Moknine	7.3	7.3	32	32	32	8	المكنين	المكنين
Benbla	Benbla	2.4	2.4	3	3	3	2.6	بنبله	بنبله
Bannane	Bannane	2.6	2.6	7	7	7	2.69	بنان	بنان
Jammel	Jammel	7.96	7.96	54	54	54	10	جمال	جمال
Menzel hayet(zerameddine)	Menzel hayet(zerameddine)						39	منزل حياة(زرمدين)	منزل حياة(زرمدين)
<b>Total</b>		<b>110</b>	<b>110</b>	<b>341</b>	<b>338</b>	<b>463</b>	<b>270</b>	<b>المجموع</b>	

Source: AFI + Communes

المصدر: وكالة النهوض بالصناعة والتجديد + البلديات

السياحة والصناعات التقليدية  
**Tourisme et artisanat**

**تطور عدد الوحدات السياحية**  
**Evolution du nombre d'unités touristiques**

Zone touristique	طاقة الايواء الجمالية Capacité totale		منها النزل المصنفة Dont unités classées		العدد الجملي للوحدات السياحية Nbre total d'unités touristiques		المنطقة السياحية
	2024	2023	2024	2023	2024	2023	
<b>TOTAL</b>	<b>24807</b>	<b>24593</b>	<b>42</b>	<b>42</b>	<b>51</b>	<b>51</b>	كامل الولاية

ملاحظة: المؤسسات السياحية: نزل وإقامات ريفية ودور الاستضافة

المصدر: المندوبية الجهوية للسياحة

Source :Commissariat régional du tourisme

تطور عدد الإقامات السياحية  
Evolution du nombre des pensions hôtelières

Zone touristique	طاقة الإيواء الجمالية Capacité totale		منها شقق و قرى سياحية Dont appartements et villages		العدد الجملي للإقامات Nbre total des pensions		المنطقة السياحية
	2024	2023	2024	2023	2024	2023	
TOTAL	2120	2120	2	2	2	2	المجموع

Source :Commissariat régional du tourisme

المصدر: المندوبية الجهوية للسياحة

**تطور مؤشرات الاستغلال والإقامة**  
**Evolution des indicateurs d'exploitation et de séjour**

Zone touristique	معدل الإقامة (ليلة مقضاة)		معدل الإشغال (%)		عدد الليالي المقضاة		عدد الوافدين		المنطقة السياحية
	Durée de séjour		Taux d'occupation (%)		Nuitées		Nbre de touristes		
	2024	2023	2024	2023	2024	2023	2024	2023	
<b>TOTAL</b>	<b>5</b>	<b>5</b>	<b>55</b>	<b>54.0</b>	<b>3056775</b>	<b>2702262</b>	<b>592174</b>	<b>548276</b>	<b>المجموع</b>

Source :Commissariat régional du tourisme

المصدر: المندوبية الجهوية للسياحة

توزيع الحرفيين المتحصلين على وصول تسجيل حرفية بولاية المنستير حسب المصنعية والاختصاص

L'artisanat(Cumul)

Délégation	توزيع الحرفيين المتحصلين على البطاقة المهنية حسب مجالات الاختصاص إلى غاية سنة 2024									البطاقات المهنية (المجموع)		المصنعية
	Artisans selon la spécialité jusqu'au2023									Cartes professionnelles (cumul)		
	حرف مختلفة	البلور	الطين والحجارة	المعادن	النباتات	الخشب	الجلد والأحذية	الإكساء	النسيج	2024	2023	
Monastir	497	0	31	83	3	26	12	717	680	2049	2016	المنستير
Ouerdanine	144	0	1	36	0	3	3	248	392	827	825	الوردانين
Sahline	94	0	5	18	0	2	8	59	104	290	278	الساحلين
Zeramline	30	0	1	9	0	4	1	69	213	327	321	زرمدين
Beni Hassen	15	0	5	4	25	0	15	58	77	199	194	بني حسان
Jammel	150	0	7	37	10	10	68	175	64	521	506	جمال
Bembla	61	0	4	22	1	2	4	48	424	566	562	بنبلية
Moknine	274	0	434	272	521	15	43	658	1174	3392	3362	المكنين
Bekalta	86	0	12	15	64	6	0	159	66	408	404	البقالطة
Teboulba	90	0	20	18	5	14	4	167	23	341	336	طبلية
Ksar Helal	208	0	8	125	3	22	4	124	600	1094	1077	قصر هلال
Ksibet Mediouni	106	0	5	23	1	3	15	142	1338	1633	1618	قصبية المديوني
Sayada Lamta Bouhjar	66	0	3	13	2	5	3	61	455	617	591	صيادة لمطة بوحجر
<b>Total Gouvernorat</b>	<b>1821</b>	<b>0</b>	<b>536</b>	<b>675</b>	<b>635</b>	<b>112</b>	<b>180</b>	<b>2685</b>	<b>5610</b>	<b>12264</b>	<b>12090</b>	كامل الولاية

Source: Commissariat Régional de l'Artisanat

المصدر : المندوبية الجهوية للصناعات التقليدية

النقل والطرق

**Transport et réseau routier**

تطوّر شبكة الطرقات  
Evolution du réseau routier

DELEGATION	المجموع TOTAL		المسالك الريفية Pistes rurales		المسالك غير المرقمة (الطرقات السياحية) Route non classées		الطرقات المرقمة Routes classées		المعتمدة
	2024	2023	2024	2023	2024	2023	2024	2023	
	Monastir	66.93	65	21.93	20	6.2	6	45	
Ouerdanine	59.75	54	40.5	34			19.25	19	الوردانين
Sahline	29.946	29	8.3	8	2.9	3	21.646	22	الساحلين
Zeramdine	199.72	200	122.97	123			76.75	77	زرمدين
Beni Hassen	163.673	157	124.073	118	5.34	5	39.6	40	بني حسان
Jammel	157.27	153	94.5	91	9.92	10	62.77	63	جمال
Bembla	62.426	61	25.517	25	1.3	1	36.909	37	بنبلّة
Moknine	213.75	207	108.35	102	10.72	11	105.4	105	المكنين
Bekalta	61.1	57	39.7	36			21.4	21	البقالطة
Teboulba	41.362	41	24.5	25			16.862	17	طبلبة
Ksar Helal	43.851	44	24.2	24			19.651	20	قصر هلال
Ksibet Mediouni	42.4	42	6.4	6			36	36	قصبية المديوني
Sayada Lamta Bouhjar	65.715	66	50.445	50			15.27	15	صيادة لمطة بوحجر
<b>TOTAL</b>	<b>1163</b>	<b>1163</b>	<b>602</b>	<b>602</b>	<b>45</b>	<b>45</b>	<b>517</b>	<b>517</b>	<b>المجموع</b>

Source : Direction régionale de l'équipement et de l'habitat

المصدر: الإدارة الجهوية للتجهيز والإسكان

تطور شبكة الطرقات المرقمة  
Evolution du réseau routier classé

الوحدة: كلم

DELEGATION	الطرقات المحلية Routes locales		الطرقات الجهوية Routes régionales		الطرقات الوطنية Routes nationales		الطرقات السيارة Autoroutes		المعمدية
	2024	2023	2024	2023	2024	2023	2024	2023	
Monastir	12.9	13	33	33					المنستير
Ouerdanine	10.5	11	8.4	8					الوردانين
Sahline	7.708	8	13.9	14					الساحلين
Zeramdine	30.7	31	19	19	11	11	16.1	16	زرمدين
Beni Hassen	14.8	15	21.5	22					بني حسان
Jammel	31.3	31	29.5	30	4	4			جمال
Bembla	12.3	12	21.8	22					بنبله
Moknine	30.9	31	72.1	72					المكنين
Bekalta	11.2	11	9.8	10					البقالطة
Teboulba	12	12	4.9	5					طبلة
Ksar Helal	16.7	17	8.8	9					قصر هلال
Ksibet Mediouni	10.4	10	23.5	24					قصبية المديوني
Sayada Lamta Bouhjar	12	12	5.8	6					صيادة لمطة بوحجر
<b>TOTAL</b>	<b>213</b>	<b>213</b>	<b>272</b>	<b>272</b>	<b>15</b>	<b>15</b>	<b>16</b>	<b>16</b>	<b>المجموع</b>

Source : Direction régionale de l'équipement et de l'habitat

المصدر: الإدارة الجهوية للتجهيز والإسكان

تطور عدد الرخص المسندة للنقل البري (مجموع الرخص)

Evolution de nombre des autorisations accordées au transport terrestre ( cumul des autorisations)

DELEGATION	تاكسي جماعي		لواج		تاكسي		المعتمدية
	Taxi collectif		Louage		Taxi		
	2024	2023	2024	2023	2024	2023	
Monastir	0	0	75	75	355	355	المنستير
Ouerdanine	0	0	16	16	74	74	الوردانين
Sahline	0	0	25	25	104	104	الساحلين
Zeramdine	8	8	29	29	45	45	زرمدين
Beni Hassen	5	5	20	20	45	45	بني حسان
Jammel	16	16	68	68	44	44	جمال
Bembla	1	1	33	33	84	84	بنبله
Moknine	51	51	85	85	162	162	المكنين
Bekalta	5	5	13	13	41	41	البقالطة
Teboulba	0	0	43	43	82	82	طبلبة
Ksar Helal	1	1	55	55	80	80	قصر هلال
Ksibet Mediouni	0	0	27	27	79	79	قصبية المديوني
Sayada Lamta Bouhjar	0	0	35	35	79	79	صيادة لمطة بوحجر
<b>TOTAL</b>	<b>87</b>	<b>87</b>	<b>524</b>	<b>524</b>	<b>1274</b>	<b>1274</b>	<b>المجموع</b>

Source : Direction régionale de l'équipement et de l'habitat

المصدر: الإدارة الجهوية للتجهيز والاسكان

لم يتم اسناد أي رخصة جديدة سنة 2021

تطور النقل الحديدي حسب المحطة  
Evolution Transport ferroviaire selon la station

Station	البضائع المفرغة(طن)		البضائع المشحونة(طن)		المغادرون		الوافدون		المحطة
	Les marchandises débarquées(tonne)		Les marchandises embarquées(tonne)		Les sortants		Les entrants		
	2024	2023	2024	2023	2024	2023	2024	2023	
1) Voyageurs (Métro du Sahel)					5679706	5495475	6105540	5938164	1) نقل المسافرين مترو الساحل
2) Voyageurs (longue trajet)					5051	7220	6205	7104	2) نقل مسافري الخطوط البعيدة
3) Tr. Marchandises									3) نقل البضائع
Ksibet Mediouni	5640	3520							* قصبية المديوني -بنان
Jammel	41160	22400							* جمال
Moknine	23080	14520							* المكنين
Bekalta	3560	3320							* البقالطة
<b>TOTAL</b>	<b>73440</b>	<b>43760</b>			<b>5684757</b>	<b>5502695</b>	<b>6111745</b>	<b>5945268</b>	<b>المجموع</b>

Source : SNCFT

المصدر: الشركة التونسية للسكك الحديدية التونسية

النقل الجوي : مطار  
Transport aérien: l'aéroport

Mouvement	Mouvement intérieur الحركة الداخلية		Mouvement international الحركة الدولية				الحركة
			Non régulier غير المنتظمة		Régulier المنتظمة		
	2024	2023	2024	2023	2024	2023	
Les vols			6838	3432	4448	6888	الطيران
Les passagers			666917	529359	996940	956121	المسافرون
					34074.38	13791.8	شحن البضائع (كغ)
<b>TOTAL</b>			<b>673755</b>	<b>532791</b>			المجموع

Source : Office de l'aviation civile et des aéroports

المصدر : ديوان الطيران المدني والمطارات

الشركة النقل بالساحل إقليم المنستير  
**Société de transport du Sahel district monastir**

البيانات	2024	2023	البيانات
<b>الأسطول</b>			<b>البيانات</b>
<b>Flotte</b>			<b>الأسطول</b>
Bus	46	47	عدد الحافلات العادية
Capacité	3910	3995	طاقة الاستيعاب
Bus articulés	92	96	عدد الحافلات المزدوجة
Capacité	11960	12480	طاقة الاستيعاب
<b>النشاط</b>			<b>النشاط</b>
<b>Activité</b>			<b>النشاط</b>
Voyageurs transportés (1000 voyageurs) (urbain, banlieue et interurbain)	6403	6643	المسافرون (1000 راكب) (النقل الحضري والضواحي وبين المدن)
Voyageurs (Transport scolaire)(1000 voyageurs)	19569	20304	المسافرون (النقل المدرسي) (1000 راكب)
<b>العمال</b>			<b>العمال</b>
<b>Personnel</b>	285	288	<b>العمال</b>

Source: Société de transport du sahel district monastir

المصدر: شركة النقل بالساحل إقليم المنستير

البريد و الاتصالات

**Poste et télécommunication**

**البريد (البنية التحتية)**  
**La poste (Infrastructure de base)**

Délégation	عدد النوافذ		مكاتب البريد		المعتمدية
	Nombre de guichets		Bureaux de poste		
	2024	2023	2024	2023	
Monastir	19	29	7	6	المنستير **
Ouerdaine	6	7	3	3	الوردانين
Sahline	5	8	3	3	الساحلين
Zeramdine	7	7	5	5	زرمدين
Beni Hassen	3	5	2	2	بني حسان
Jammel	11	12	7	7	جمال
Bembla	7	9	5	5	بنبله
Moknine	13	14	8	8	المكنين
Bekalta	5	5	3	3	البقالطة
Teboulba	8	8	3	2	طبلبة
Ksar Helal	7	9	2	2	قصر هلال
Ksibet Mediouni	7	9	4	4	قصبية المديوني
Sayada Lamta Bouhjar	7	9	3	3	صيادة لمطة بوحجر
<b>Total Gouvernorat</b>	<b>105</b>	<b>131</b>	<b>55</b>	<b>53</b>	<b>كامل الولاية</b>

Source: Direction Régionale de la poste

\*\*6 مكاتب بريد + وكالة بريد سريع + وكالة طرود بريدية

المصدر : الإدارة الجهوية للبريد

**البريد (البنى التحتية) يتبع**  
**La poste (Infrastructure de base) suite**

Délégation	عدد وكالات الطرود البريدية Nombre d'agences Poste-Colis		عدد مراكز التوزيع Centres de distribution		عدد وكالات البريد السريع Nombre d'agences Rapid-Poste		المعتمدة
	2024	2023	2024	2023	2024	2023	
Monastir	1	1	1	1	1	1	المنستير
Ouerdanine							الوردانين
Sahline							جمال
Zeramdine							زرمدين
Beni Hassen							بني حسان
Jammel							قصبية المديوني
Bembla							صيادة لمطة بوحجر
Moknine							قصر هلال
Bekalta			1	1			المكنين
Teboulba							طبلية
Ksar Helal							اليقالطة
Ksibet Mediouni							الساحلين
Sayada Lamta Bouhjar							بنيلة
<b>Total Gouvernorat</b>	<b>1</b>	<b>1</b>	<b>2</b>	<b>2</b>	<b>1</b>	<b>1</b>	كامل الولاية

Source: Direction Régionale de la poste

المصدر : الإدارة الجهوية للبريد

خدمات البريد ( العمليات المالية )  
Services de la Poste (Opérations financières)

Unité : Dinar

الوحدة : دينار

Délégation	حوالات واردة من الخارج Mandats reçus de l'étranger		حوالات مستخلصة Mandts reçues		حوالات مرسله Mandats émis		المعتمدية
	2024	2023	2024	2023	2024	2023	
Monastir	35821116.88	36002651.57	48840651.3	45004392.4	80936896.44	67921128.79	المنستير
Ouerdanine	5599450.47	4639160.66	8792914.169	7435363.586	25006264.91	13722076	الوردانين
Sahline	7135874.06	5414851.55	12238076.71	9683709.012	14585631.12	11089456.1	الساحلين
Zeramdine	12006390.25	12063214.25	12062853.71	10593521.44	12594224.96	11640103.67	زرمدين
Beni Hassene	2527717.93	2699894.23	5232823.862	4950966.249	5283283.91	5628360.579	بني حسان
Jemmel	11437253.78	11150948.71	28020333.09	24437441.95	37349328.71	28213803.9	جمال
Bembla	6391266.96	4841315.3	15932400.9	12852465.45	23170216.94	14482552.58	بنيلة
Moknine	18148119.03	15366951.78	27603166.4	23875395.3	20851844.83	18529350.18	المكنين
Bekalta	3356963.44	2515195.39	6006880.033	5363142.293	9150253.668	8886220.341	البقالة
Teboulba	7532608.6	6686455.89	16346205.17	13752675.12	31303553.09	19835754.74	طبلية
Ksar Helel	9260287.64	8656695.3	22662460.66	20835036.74	15958574.88	15450679.51	قصر هلال
Ksibet El Mediouni	6198475.01	5932938.61	14590285.09	12778017.17	6873339.417	6242679.133	قصيبة المديوني
Sayada Lamta Bouhjar	7381981.68	8199064	14005809.25	12404749.5	16309107.82	15254066.59	صيادة لمطة بوحجر
<b>Total</b>	<b>132797505.7</b>	<b>124169337.2</b>	<b>232334860.3</b>	<b>203966876.2</b>	<b>299372520.7</b>	<b>236896232.1</b>	<b>المجموع</b>

Source : Direction Régionale de la poste/

المصدر : الإدارة الجهوية للبريد بالمنستير

**الاتصالات (الشبكة والمستخدمين)**  
**Télécommunication (Réseau et abonnés)**

Délégation	مستخدمو الهاتف العادي		طاقة استيعاب الشبكة		المعتمدية
	Abonnés téléphone fixe		Capacité réseau		
	2024	2023	2024	2023	
Monastir	20670	21634	39918	41041	المنستير
Ouerdanine	3383	3320	5985	6542	الوردانين
Sahline	4219	4418	7896	8549	الساحلين
Zeramdine	3137	3057	5591	5689	زرمدين
Beni Hassen	1614	1506	2336	2336	بني حسان
Jammel	9695	9444	20827	21070	جمال
Bembla	4069	3883	6387	6300	بنبلية
Moknine	8491	8527	11360	13104	المكنين
Bekalta	2940	2874	3345	3433	البقالطة
Teboulba	6670	6832	7617	10927	طبلية
Ksar Helal	8750	8700	12891	12791	قصر هلال
Ksibet Mediouni	5975	5919	8087	10843	قصبية المديوني
Sayada Lamta Bouhjar	5418	5296	6954	6755	صيادة لمطة بوحجر
<b>Total Gouvernorat</b>	<b>85031</b>	<b>85410</b>	<b>139194</b>	<b>149380</b>	كامل الولاية

Source: D.R.Tunisie télécom/

المصدر : اتصالات تونس - الإدارة الجهوية

التجارة و القطاع المصرفي  
**Commerce et Institutions financières**

**تطور عدد نقاط البيع حسب النشاط التجاري**  
**Evolution des points de vente selon l'activité commerciale**

DELEGATION	عدد نقاط تجارة التفصيل		عدد نقاط تجارة الجملة		المعتمدية
	Nbre des points de commerce en détail		Nbre des points de commerce en gros		
	إلى غاية سنة 2024	إلى غاية سنة 2023	إلى غاية سنة 2024	إلى غاية سنة 2023	
Monastir	3167	3099	607	581	المنستير
Ouerdanine	461	442	100	94	الوردانين
Sahline	867	854	197	187	الساحلين
Zeramdine	574	573	117	113	زرمدين
Beni Hassen	324	179	55	25	بني حسان
Jammel	2342	2415	548	563	جمال
Bembla	906	900	184	181	بنبله
Moknine	1817	1728	301	288	المكنين
Bekalta	390	383	147	144	البقالطة
Teboulba	963	902	279	258	طبلية
Ksar Helal	1646	1581	422	366	قصر هلال
Ksibet Mediouni	913	849	239	229	قصيبة المديوني
Sayada Lamta Bouhjar	680	674	210	207	صيادة لمطة بوحجر
<b>TOTAL</b>	<b>15050</b>	<b>14579</b>	<b>3406</b>	<b>3236</b>	<b>المجموع</b>

Source : Bureau régional de contrôle d'impôt

المصدر: المركز الجهوي لمراقبة الأداءات

وكالات الجهاز المصرفي حسب المعتمدية  
Agences bancaires par délégation

دélégation	2024	2023	المعتمدية
Monastir	37	37	المنستير
Ouerdanine	2	2	الوردانين
Sahline	6	6	الساحلين
Zeramdine	1	1	زرمدين
Beni Hassen	0	0	بني حسان
Jammel	10	12	جمال
Bembla	2	2	بنبله
Moknine	12	12	المكنين
Bekalta	2	2	البقالطة
Teboulba	13	13	طبلبة
Ksar Helal	16	16	قصر هلال
Ksibet Mediouni	3	3	قصبية المديوني
Sayada Lamta Bouhjar	3	3	صياده لمطه بوحجر
<b>Total Gouvernorat</b>	<b>107</b>	<b>109</b>	<b>كامل الولاية</b>

Source: B.C.T

المصدر : البنك المركزي التونسي

مساعدة التنمية

**Appui Au Développement**

المشاريع الممولة عن طريق بنك تمويل المؤسسات الصغرى والمتوسطة حسب المعتمديات  
Projets financés par la BFPME par délégation

DELEGATION	مواطن الشغل المتوقع إحداثها		الكلفة المصادق عليها ( أ.د.)		الكلفة الجملية للمشاريع ( أ.د.)		عدد المشاريع		المعتمدية
	Emploi à créer		Coût agréé en m.D		Coût total de projets en m.D		Nbre de projets		
	2024	2023	2024	2023	2024	2023	2024	2023	
Monastir									المنستير
Ouerdanine									الوردانين
Sahline									الساحلين
Zeramdine									زرمدين
Beni Hassen								لا يوجد تمويل	بني حسان
Jammel									جمال
Bembla									بنبلية
Moknine									المكنين
Bekalta	2		900		1300		1		البقالطة
Teboulba									طبلية
Ksar Helal	14		280		296		1		قصر هلال
Ksibet Mediouni									قصبية المديوني
Sayada Lamta Bouhjar									صيادة لمطة بوحجر
<b>TOTAL</b>	<b>16</b>		<b>1180</b>		<b>1596</b>		<b>2</b>		<b>المجموع</b>

Source: BFPME

المصدر: فرع بنك تمويل المؤسسات الصغرى والمتوسطة

تطور تدخلات البنك التونسي للتضامن

Evolution de l'activité de la banque tunisienne de solidarité

DELEGATION	عدد مواطن الشغل		تكلفة المشاريع (ألف دينار)		عدد القروض المسندة		المعمدية
	Nombre d'emplois à créer		Coût des projets en 1000 dt		Nombre de crédits accordés		
	2024	2023	2024	2023	2024	2023	
Monastir	206	295	3526	3652	174	190	المنستير
Ouerdanine	28	51	420	239	27	28	الوردانين
Sahline	31	53	626	732	23	26	الساحلين
Zeramdine	16	24	544	191	15	17	زرمدين
Beni Hassen	15	23	262	310	15	13	بني حسان
Jammel	62	127	2541	1042	59	76	جمال
Bembla	26	37	676	361	25	22	بنبله
Moknine	126	171	2500	1834	115	106	المكنين
Bekalta	26	15	316	135	19	10	البقالطة
Teboulba	55	45	1228	862	45	28	طبلبة
Ksar Helal	81	72	1796	1170	74	50	قصر هلال
Ksibet Mediouni	52	48	861	489	49	33	قصبية المديوني
Sayada Lamta Bouhjar	26	30	432	371	11	18	صيادة لمطة بوحجر
<b>Total Gouvernorat</b>	<b>750</b>	<b>991</b>	<b>15728</b>	<b>11388</b>	<b>651</b>	<b>617</b>	<b>كامل الولاية</b>

Source: Banque Tunisienne de Solidarité

المصدر : البنك التونسي للتضامن

**مشاريع التنمية المندمجة بولاية المنستير 2024**  
**Projets de developpement integré à Monastir 2024**  
 البرمجة المحينة Programme Actualisé

Unité : Mille Dinars

الوحدة: (أ.د.)

Projets	المجموع	الدراسات و التسيير	العناصر الجماعية			المشاريع الفردية المنتجة	المشاريع
			Infrastructure Collectives				
	Total	Etudes et Gestion	التجهيزات الجماعية	البنية الأساسية	البنية الأساسية المنتجة	Actions individuelles Productives	
			Equipements Collectifs	Infrastructures	Infrastructures Productives		
ouerdanine	6565	500	3928		2137		الوردانيين
<b>Total</b>	<b>6565</b>	<b>500</b>	<b>3928</b>	<b>0</b>	<b>2137</b>	<b>0</b>	<b>المجموع</b>

مشاريع التنمية المندمجة: زرمدين  
Projets de developpement integré: Zeramdine  
Programme Actualisé البرمجة المحيئة

Actions	الإنتاج		البرمجة المحيئة		Unité الوحدة	العناصر
	Réalisation		Prog, Actualisé			
	مالي (أ.د.)	مادي	مالي (أ.د.)	مادي		
<b>1- Actions Individuelless Productives</b>	<b>900</b>		<b>9335.5</b>			<b>1_العناصر الفردية المنتجة</b>
Creation de projets agricoles	650	30	900	30		إحداث مشاريع فلاحية
Creation de petites entreprises	1000	10	650	10		إحداث مؤسسات صغرى
Creation de projets de petit metiers	450	40				إحداث مشاريع في المهن الصغرى
Creation de projets artisanales		20				إحداث مشاريع في الصناعات التقليدية
<b>2- Actions Collectives</b>	<b>6500</b>		<b>7785.5</b>			<b>2_العناصر الجماعية</b>
<b>Infrastructures Productives</b>	<b>4345</b>		<b>5160.8</b>			<b>البنية الأساسية المنتجة</b>
centre de collecte des produits agricoles	700	بصد المصادقة النهائية على مراجعة مثال التهيئة العمرانية لبلدية منزل الحياة تليها تكبير وزارة أملاك الدولة بتحويل العقار المطلوب	700		35 هكتار	مركز تجميع المنتوجات الفلاحية : خزن و تبريد
cratation cité artisanale	717		717		12 محل	احداث حي حرفي
création local économique	2928	وافقت لجنة القيادة بتاريخ 10 أكتوبر 2025 على توفير الإعتمادات المطلوبة بـ 846 أ.د اي بزيادة بنسبة 27,8 عن الإعتمادات المرصودة (في إنتظار توفير إعتمادات التعهد) (المبلغ الجملي 3743.8 أ د)	3743.8		2400 م <sup>2</sup>	احداث فضاء إقتصادي
<b>Infrastructures</b>						<b>البنية الأساسية</b>
<b>Equipement Collectifs</b>	<b>2155</b>		<b>2624.7</b>			<b>التجهيزات الجماعية</b>
création salle de sport	1032	نظمت الأشغال بتاريخ 17 جوان 2025	1247		628 م <sup>2</sup>	احداث قاعة مغطاة للرياضات الفردية
création jardin publique	1123	وافقت لجنة القيادة على توفير الإعتمادات المطلوبة بـ 254,7 أ.د (في إنتظار توفير إعتمادات التعهد)	1377.7		2500 م <sup>2</sup>	احداث منتزه حضري
<b>3- Etudes et Gestion</b>			<b>500</b>			<b>3_الدراسات و التسيير</b>
<b>Etudes</b>						الدراسات
<b>Gestion</b>						التسيير
<b>Total</b>	<b>7400</b>	<b>0</b>	<b>17621</b>	<b>10</b>	<b>0</b>	<b>المجموع</b>

الحوكمة  
**Gouvernance**

توزيع الجمعيات حسب المصنفات  
Répartition des associations selon la délégation 2024

دélégation	المجموع total	علمية scientifique	شبكة Réseau	القروض الضغرى Micro	فلاحية	قراءة	رياضية sportive	المدارس les écoles	حقوقية juridique	شبابية jeunesse	نسائية Féminine	أجنبية Etrangère	بينية environnemen tale	الطفولة Enfance	تنمية Développement	ثقافية Culturelle	مواطنة citoyenneté	خيرية اجتماعية Charité Sociale	ودادية Amicale	المصنفات
Monastir	183	30		3	2	3	37	21	1	3	1	1	5	3	10	25	3	20	15	المنستير
Ouerdanine	13			1	1	1				3	1		2			1	1	1	1	الوردانين
Sahline	40	1		1	6	6	7			2	1			4	2	3	2	5		الساحلين
Zeramdine	8			1		1	2		1							1		1	1	زرمدين
Beni Hassen	0																			بني حسان
Jammel	0																			جمال
Bembla	36	1		1	2	6		2		6			2	2	2	2	2	7	3	بنبلية
Moknine	92							11		20	4		2	1	6	29	1	12	6	المكنين
Bekalta	28					5	1	4		3					1		10	3	1	البقالطة
Teboulba	44	1					4	2		5	3		2	3	8	8		8		طبلية
Ksar Helal	34			1			14	2		2	1			1		13				قصر هلال
Ksibet Mediouni	0																			قصبية المديوني
Sayada Lamta Bouhjar	0																			صيادة لمطة بوججر
Total	478	33	0	8	11	22	65	42	2	44	11	1	13	12	29	82	19	57	27	المجموع

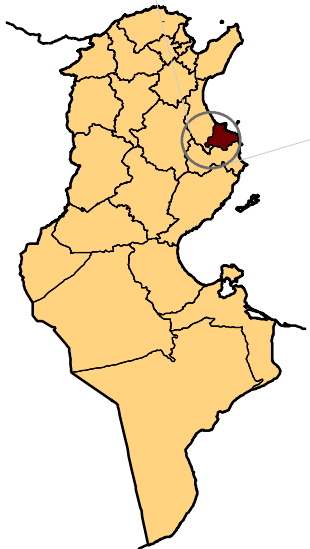
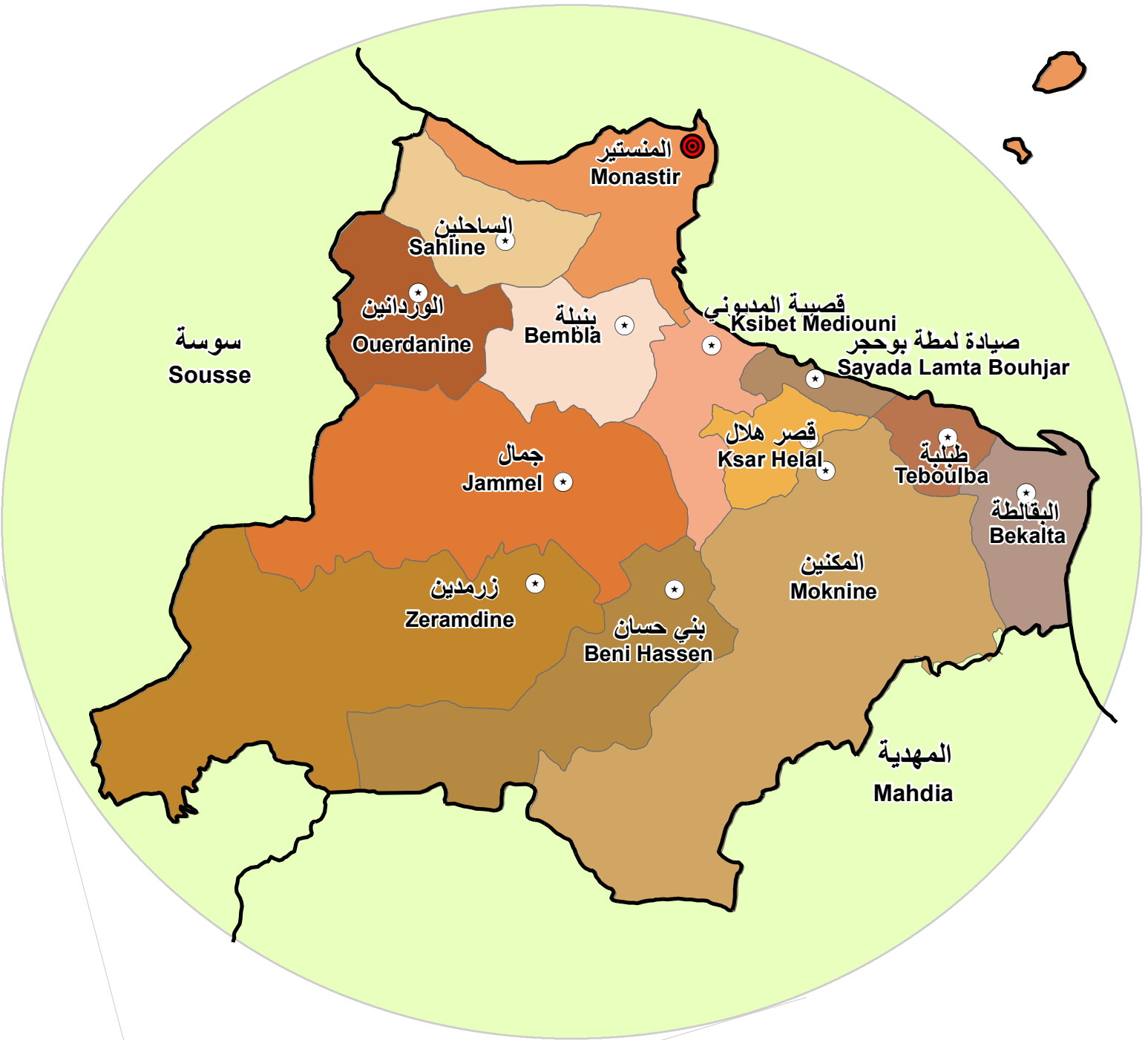
مؤشرات تتعلق بالحوكمة حسب البلديات  
Indicateurs de Gouvernance des Municipalités

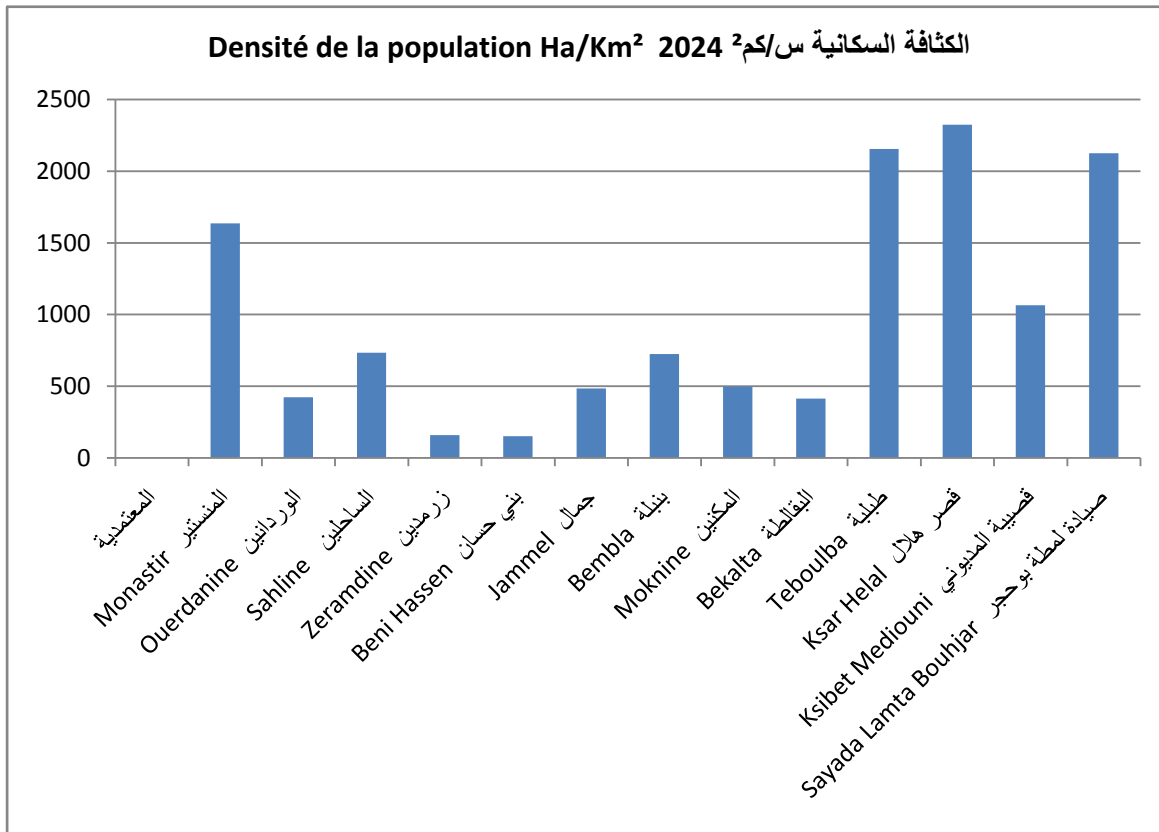
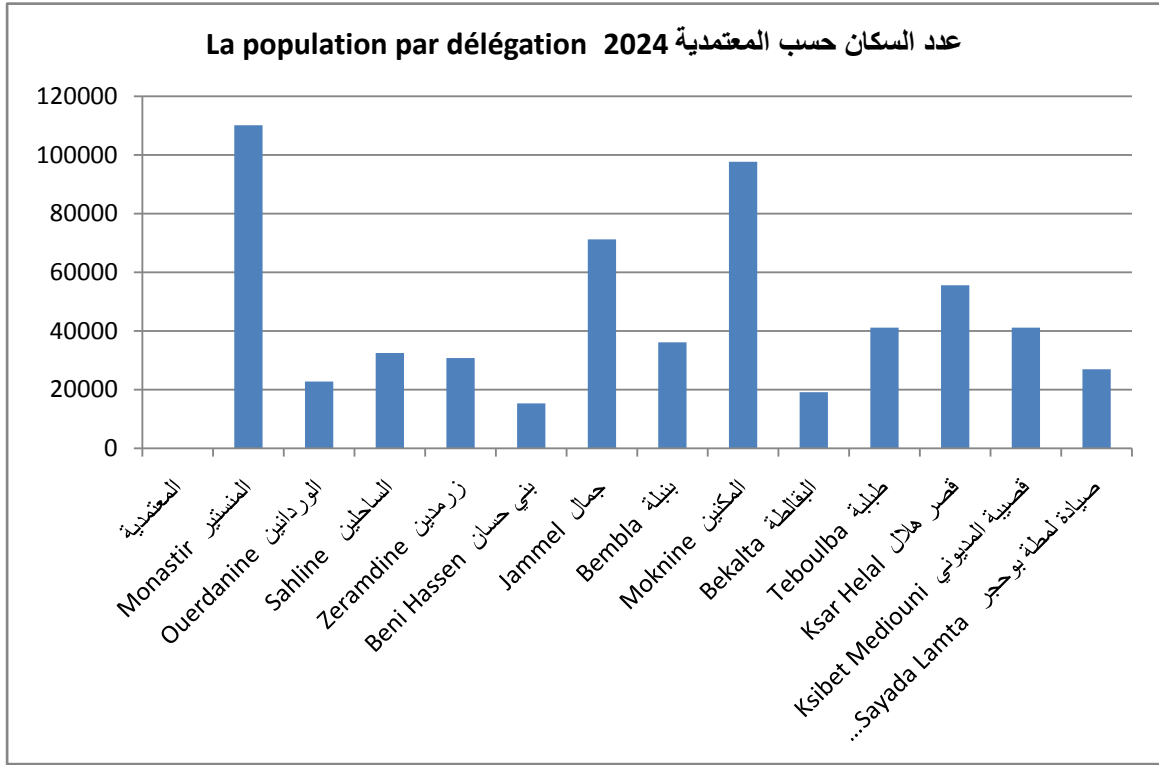
Communes	نفقات العنوان الأول (بالآلاف دينار)		حجم الأجور (بالآلاف دينار)		الصندوق المشترك للجماعات المحلية (بالآلاف دينار)		مداخل العنوان الأول (بالآلاف دينار)		العدد الجملي للأعوان (بما في ذلك الإطارات)		عدد الإطارات		الاستثمارات العمومية (بالآلاف دينار)		الاستثمارات البلدية (عنوان II) (بالآلاف دينار)		المداخل الجمالية (بالآلاف دينار)		البلديات	
	2024	2023	2024	2023	2024	2023	2024	2023	2024	2023	2024	2023	2024	2023	2024	2023	2024	2023		
Monastir	14529	12831	6256	6587	4264	4076	18850	15332	244	246	54	57			2605	2440	33653	26708	المنستير	
Khenis	1715	1439	830	837	702	703	1767	1564	37	37	3	3			153	193	2768	2654	خنيس	
EL ouerdanine	1524	1751	934	990	207	220	1794	2073	33	44	5	5			1500	1922	3295	3645	الوردانين	
Sahline-Mootamer	2201	2030	1070	1057	869	846	3531	3353	45	46	6	6			2990	3391	6532	6745	الساحلين ومعتمر	
Sidi Amer MASJID AISSA	936	931	521	517	507	500	1086	1061	22	22	3	3			1090	1220	2176	2281	مسجد عيسى سيدي عامر	
Zeramdine	2118	2091	1101	1110	100	100	2546	2481	48	48	9	9			205	559	3421	3585	زرمدين	
Menzel Hayet	1342	1255	800	776	700	640	1498	1367	32	35	2	4			484	877	1982	2245	منزل حياة	
Beni Hassen	1168	1145	581	618		0	1175	1168	26	28	2	2			543	1432	1718	2611	بني حسان	
Ghanadha	643	685	352	324	7	5	672	749	16	14	5	5			108	173	1122	1372	غنادة	
Jammel	5358	4422	2153	2170	1819	1838	6458	5266	92	95	17	16			4578	812	7796	7692	جمال	
Menzel Kamel	942	796	562	470	513	496	1019	1003	25	26	4	4			1702	1057	2722	2061	منزل كامل	
Zaouiet Kantach	755	785	494	556	453	447	820	977	24	22	3	3			1307	1194	2127	2170	زاوية ققطش	
Bembla - EL Manara	1444	1426	804	805	768	741	1850	1614	37	36	6	6			463	906	2313	2521	بنبلية والمنارة	
Menzel Nour	874	1001	553	559	592	585	1312	1454	25	26	3	3			782	555	2227	2049	منزل نور	
Masdour menzel harb		675		438		70		769		19		3				37			1530	المصدور منزل حرب
Moknine	8270	8827	3225	3222	1787	1836	11861	10162	133	146	24	26			4222	3489	16083	13651	المكنين	
Sidi Bennour	451	479	318	390	338	335	541	536	14	14	3	2			391	369	933	1009	سيدي بنور	
Menzel Fersi	562	567	385	385	319	369	563	581	16	16	3	3			222	675	1219	1913	منزل فارسي	
Amirat Fahoul	499	486	380	372	334	336	499	487	17	17	3	3			336	650	836	1474	عميرة الفحول	
Amiret Touazra	538	454	394	353	379	371	626	580	16	15	7	6			18	1	1847	1630	عميرة الطوازرة	
Amiret EL Hojje	583	594	448	446	429	421	587	605	19	21	3	3			652	458	1238	1062	عميرة الحجاج	
hil	514	584	330	354	318	297	549	584	13	13	3	3			149		698	1515	شراحيل	
Bekalta	2100	1997	1130	1130	120	153	2684	2753	47	48	8	7			574	895	4243	4261	البقالطة	
Téboulba	6957	6 238	3339	3 275	0	0	9759	9 489	137	140	27	25			2508	3927	18847	19623	طبلية	
ksarhlel	5981	5843	2676	2703	1978	1892	8381	7311	105	111	17	18		1224	804	13274	12961	قصر هلال		
Ksibet EL Mediouni		1484		700		725		1810		32		7			59		2919		قصبية المديوني	
Benen Bodher	1365	1835	680	670			1527	1839	28	28	6	6			901	202	2367	2772	بنان بوضر	
Touza	745	798	482	480	466	460	879	848	20	21	3	3			505	594	1403	1443	طوزة	
Sayada	1634	1486	941	914	855	810	2007	1872	41	41	4	4			1293	1341	3300	3213	صيادة	
Lamta	974	906	629	621	599	577	1090	1092	27	28	5	5			188	380	1338	1473	لمطة	
bouhjar	1314	1315	723	688	425	403	1466	1490	31	31	6	6	0	0	0	333	2192	2665	بوحجر	
<b>Total</b>	<b>68036</b>	<b>67156</b>	<b>33091</b>	<b>34517</b>	<b>19848</b>	<b>20252</b>	<b>87397</b>	<b>82270</b>	<b>1370</b>	<b>1220</b>	<b>244</b>	<b>256</b>	<b>0</b>	<b>0</b>	<b>31693</b>	<b>30945</b>	<b>143670</b>	<b>143453</b>	<b>المجموع</b>	

**ملحق (خرائط مواضيعية ورسوم بيانية لبعض المؤشرات)**

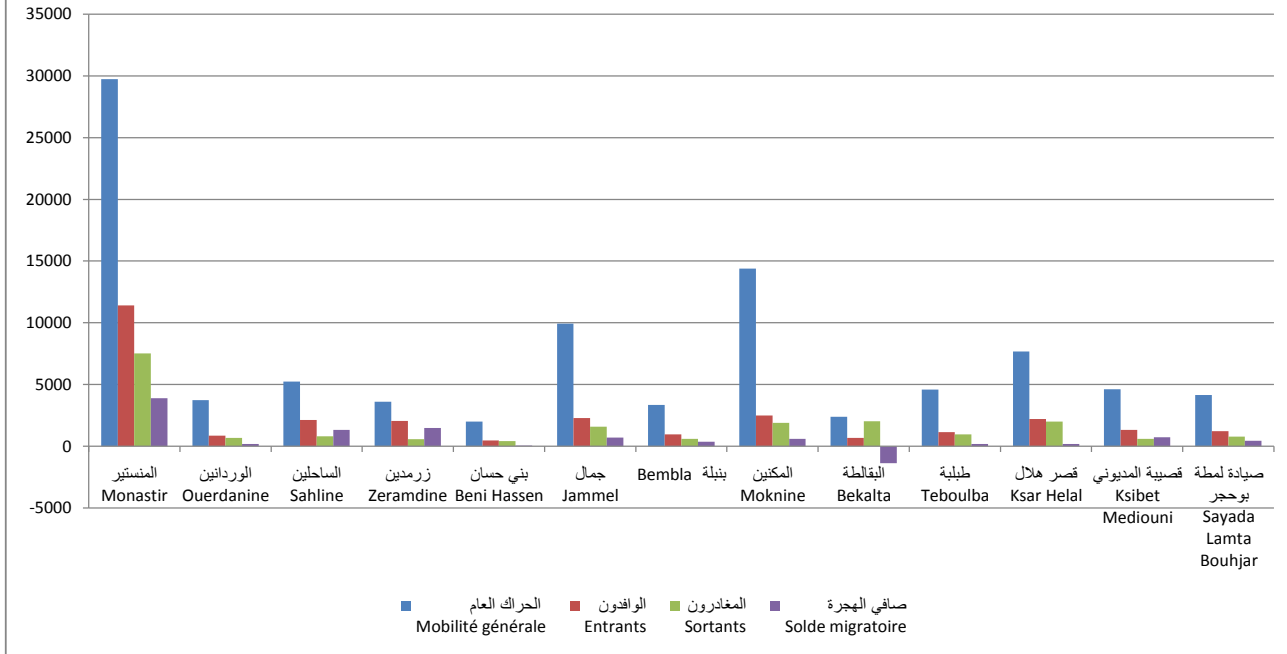
**Annexe (Cartes thématiques et graphiques  
de certains indicateurs)**

خارطة التقسيم الاداري حسب المعتمدية لولاية المنستير  
Découpage administratif par délégation  
du gouvernorat de Monastir

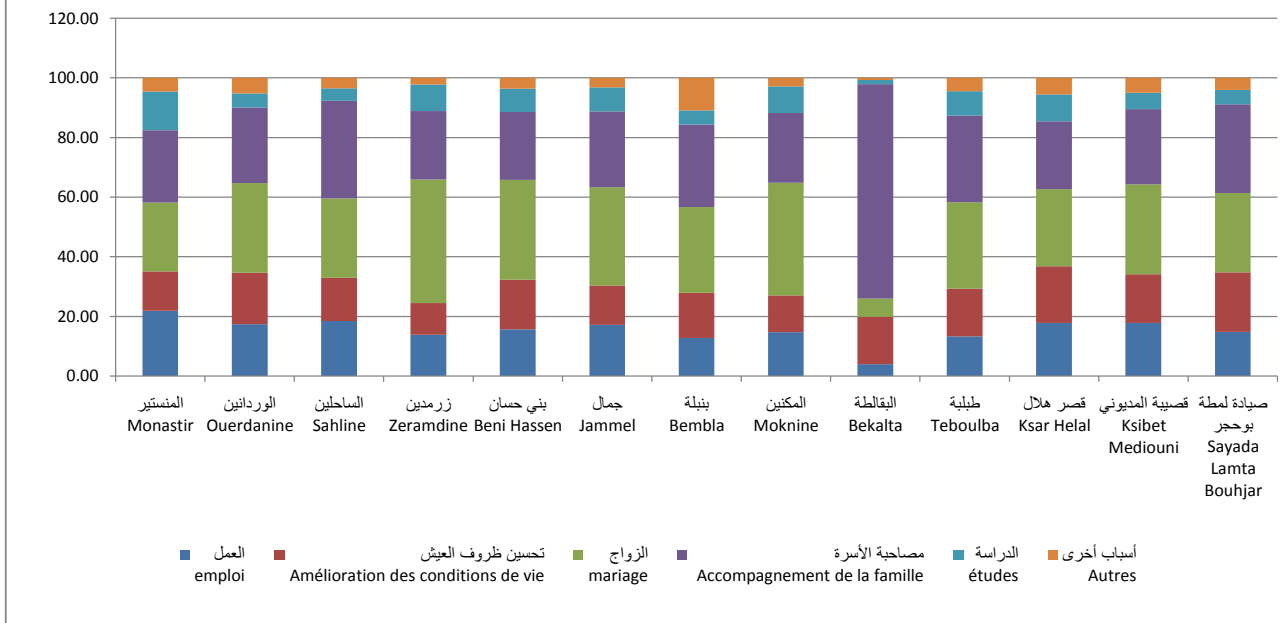




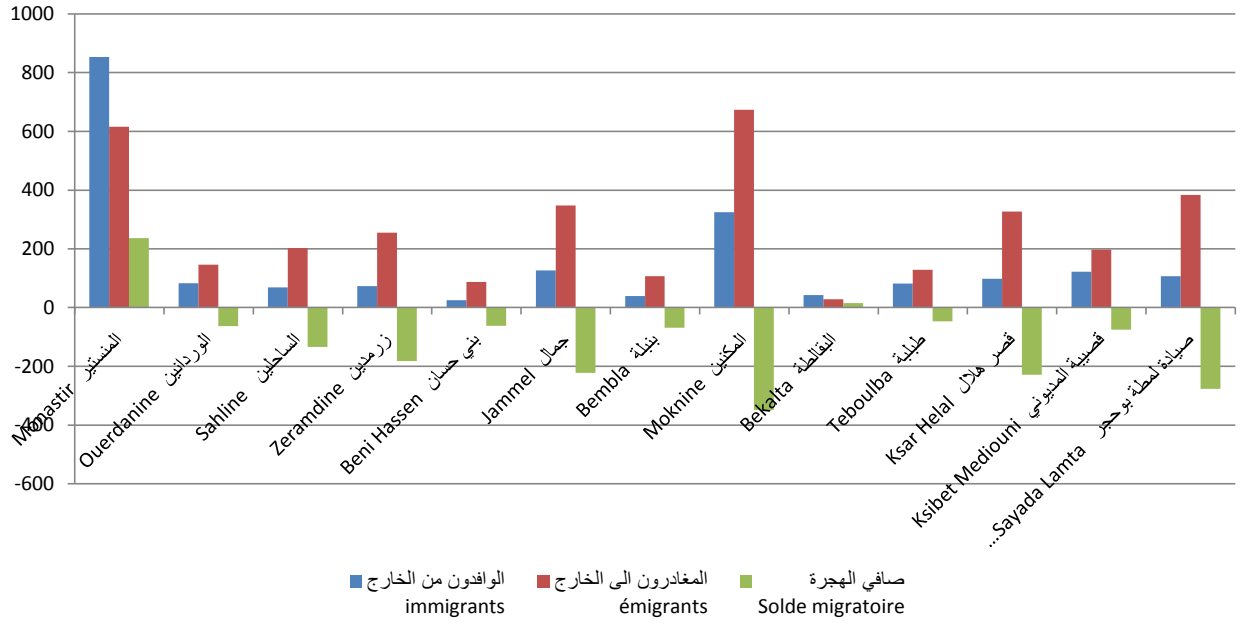
الهجرة الداخلية (الحراك العام، الوافدون، المغادرون وصافي الهجرة)  
Migration interne (Mobilité générale, Entrants, Sortants et Solde migratoire)



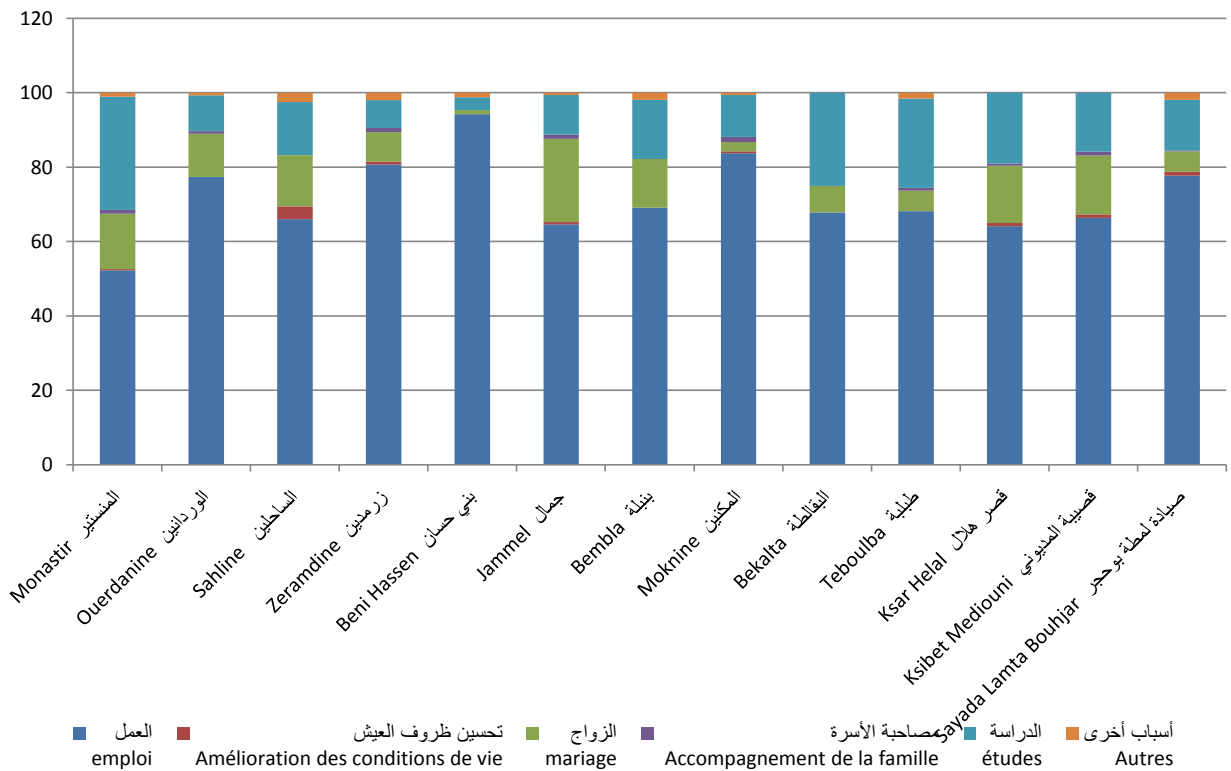
الهجرة الداخلية (أسباب المغادرة) %  
Migration interne (Raisons de sortie)%



### الهجرة الخارجية (الوافدون، المغادرون وصافي الهجرة) Migration Externe(Entrants, Sortants et Solde migratoire)

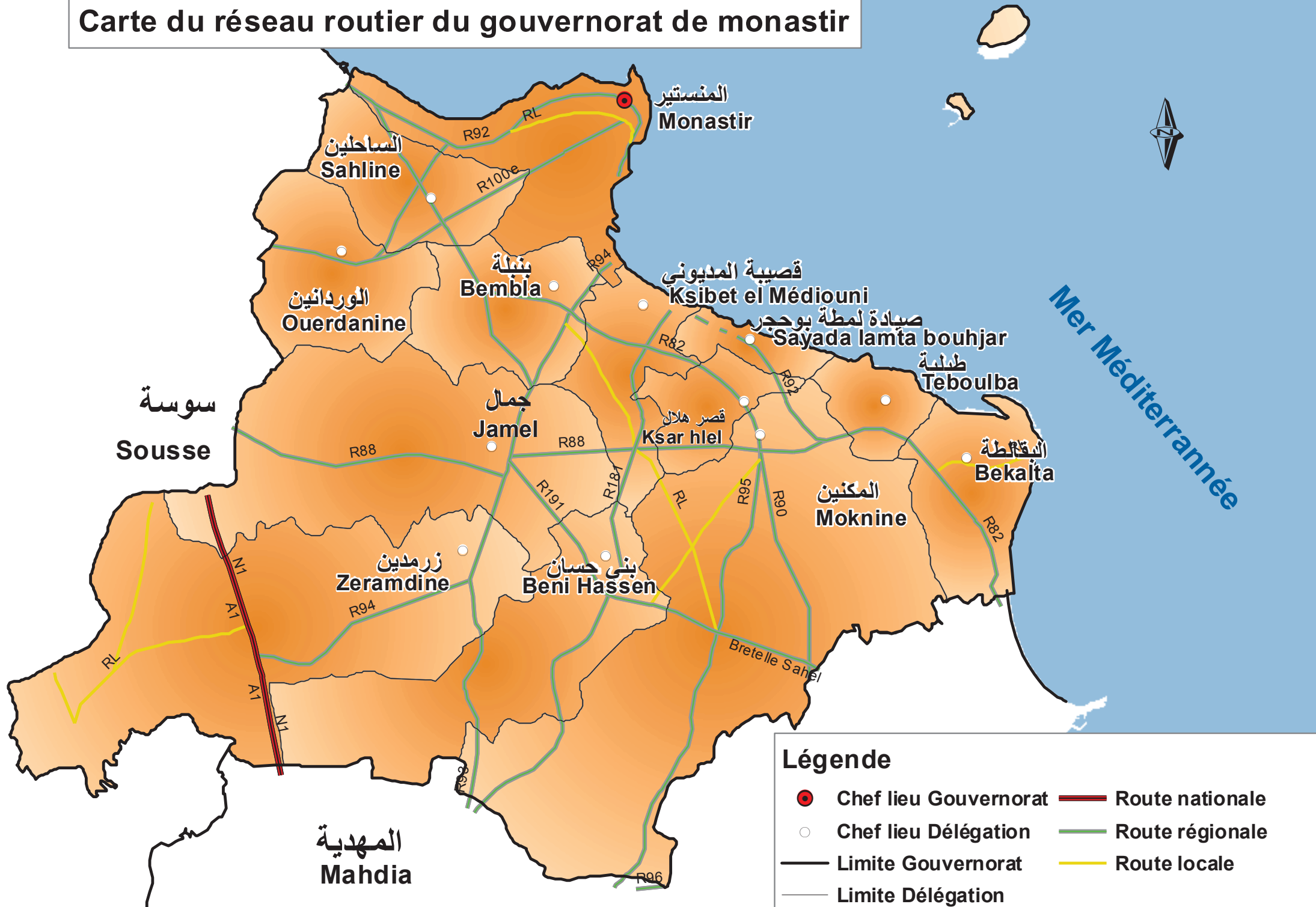


### الهجرة الخارجية (أسباب المغادرة) % Migration Externe(Raisons de sortie)

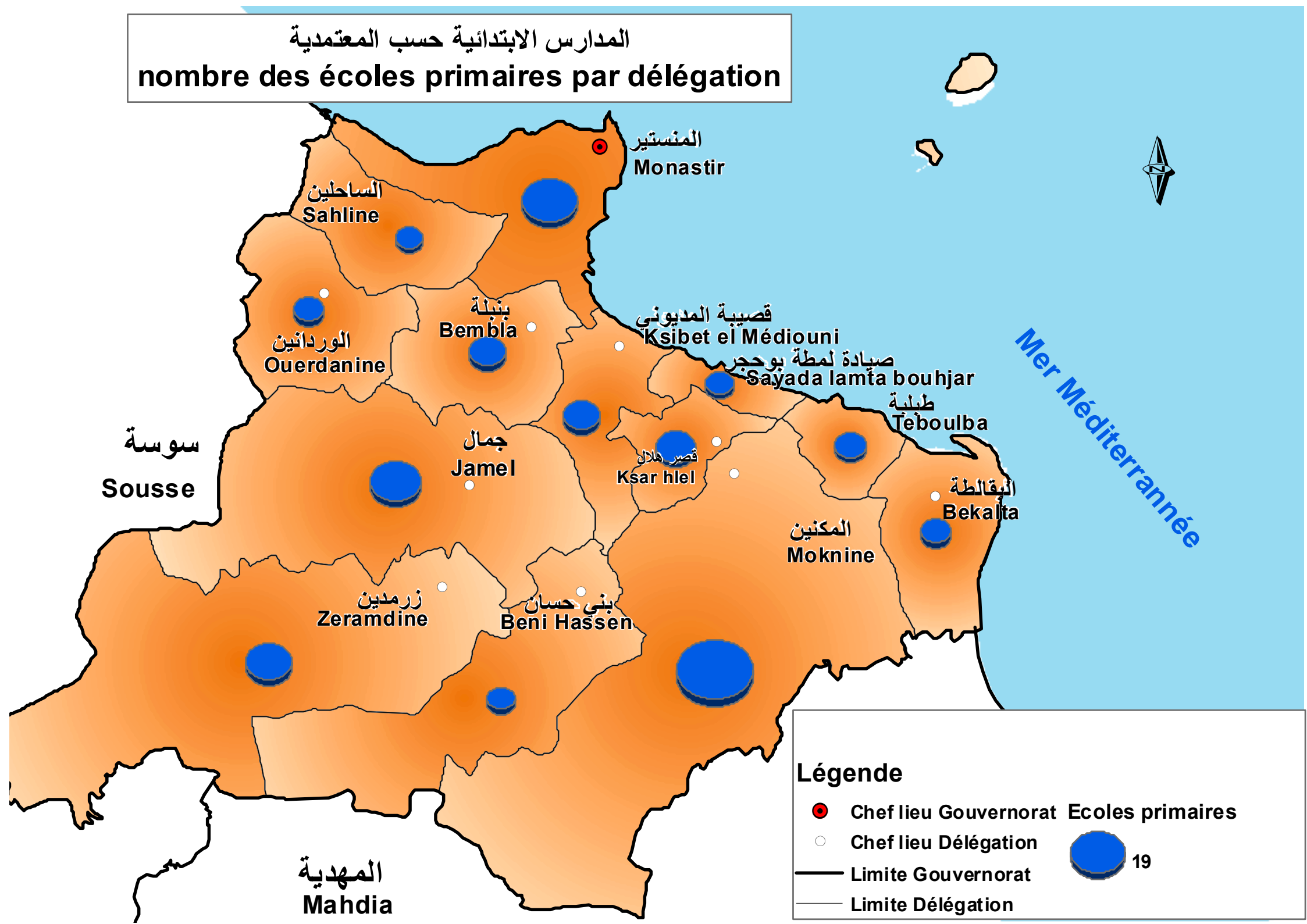


خارطة شبكة الطرقات بولاية المنستير

# Carte du réseau routier du gouvernorat de monastir



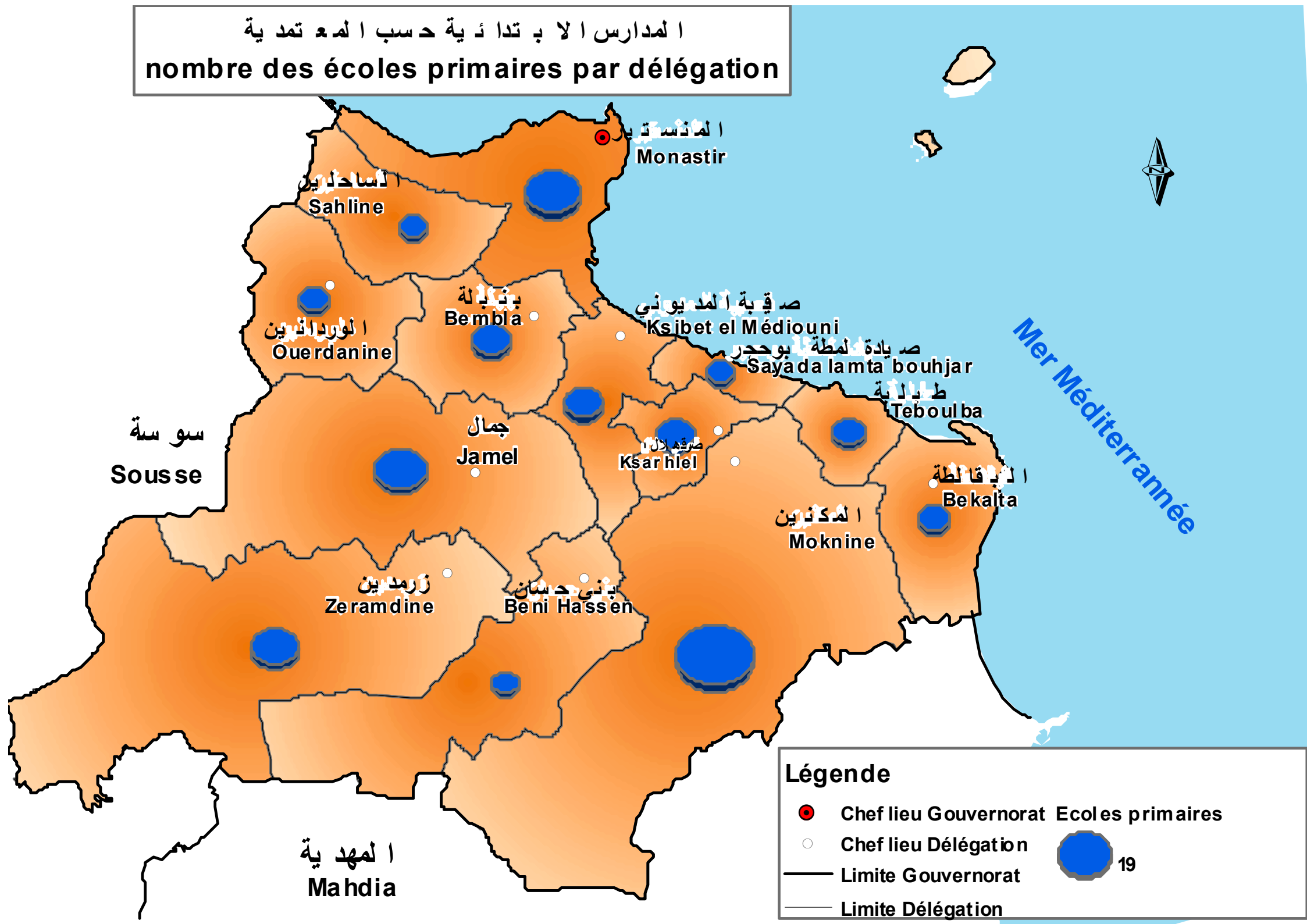
المدارس الابتدائية حسب المعتمدية  
 nombre des écoles primaires par délégation



**Légende**

- Chef lieu Gouvernorat
- Chef lieu Délégation
- Limite Gouvernorat
- Limite Délégation
- 19 Ecoles primaires

المدارس الابتدائية حسب التعمدية  
 nombre des écoles primaires par délégation

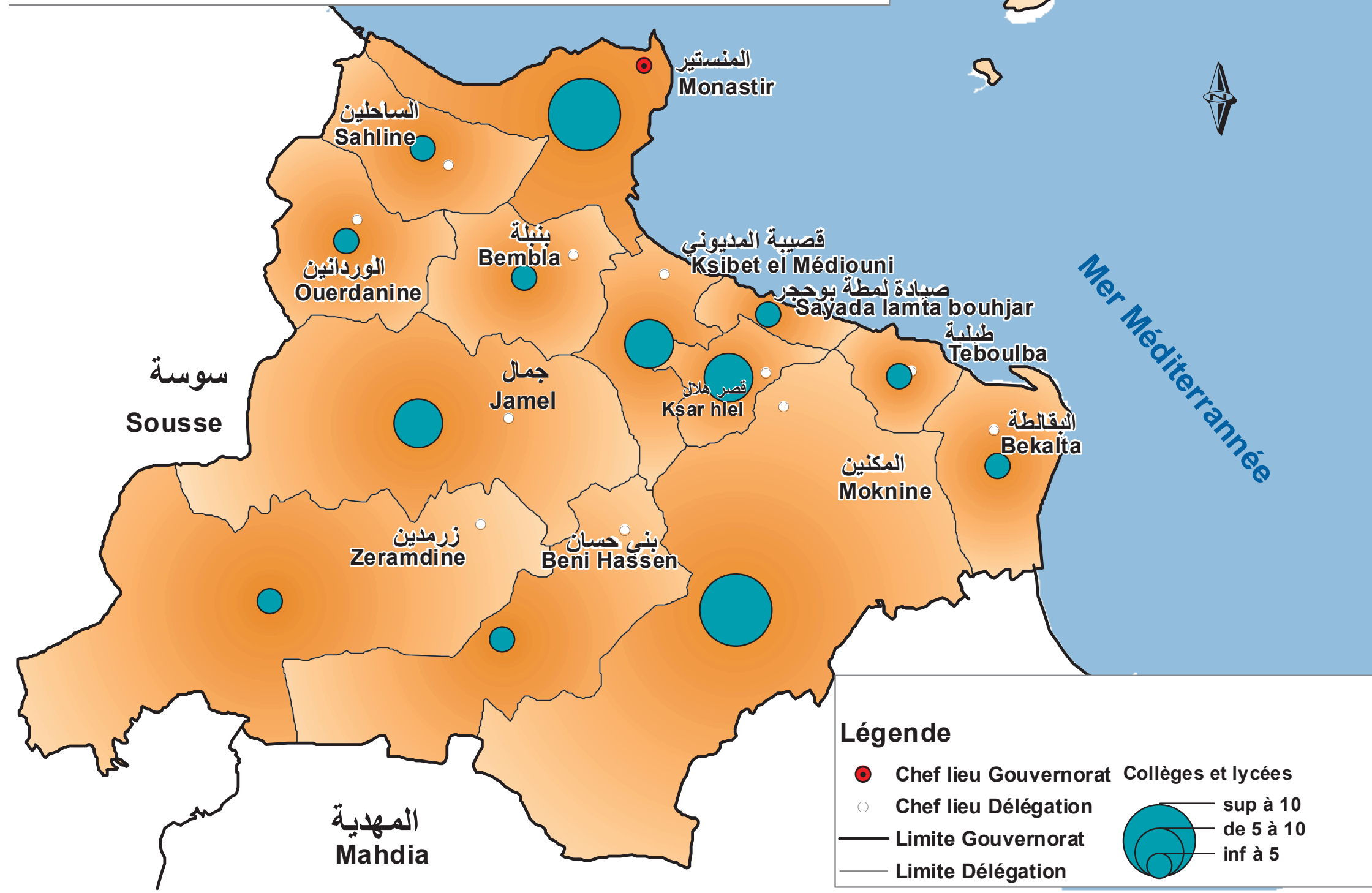


**Légende**

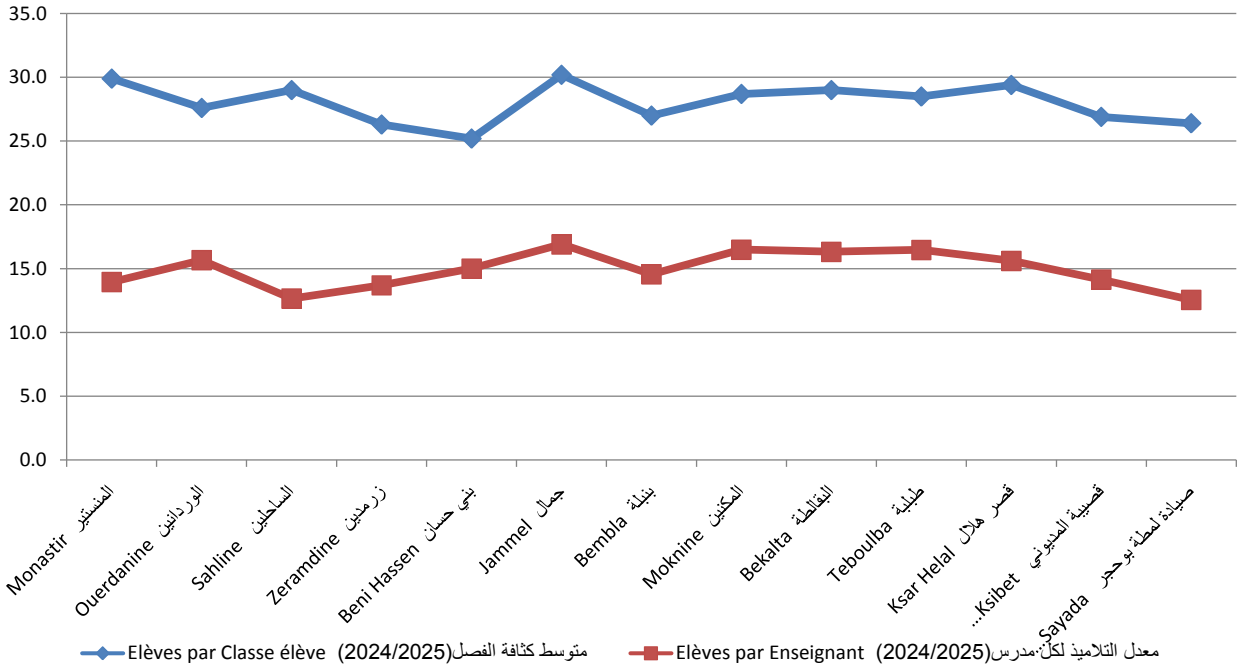
- Chef lieu Gouvernorat
- Chef lieu Délégation
- Limite Gouvernorat
- Limite Délégation
- 19

عدد المدارس الإعدادية والمعاهد حسب المعتمدية

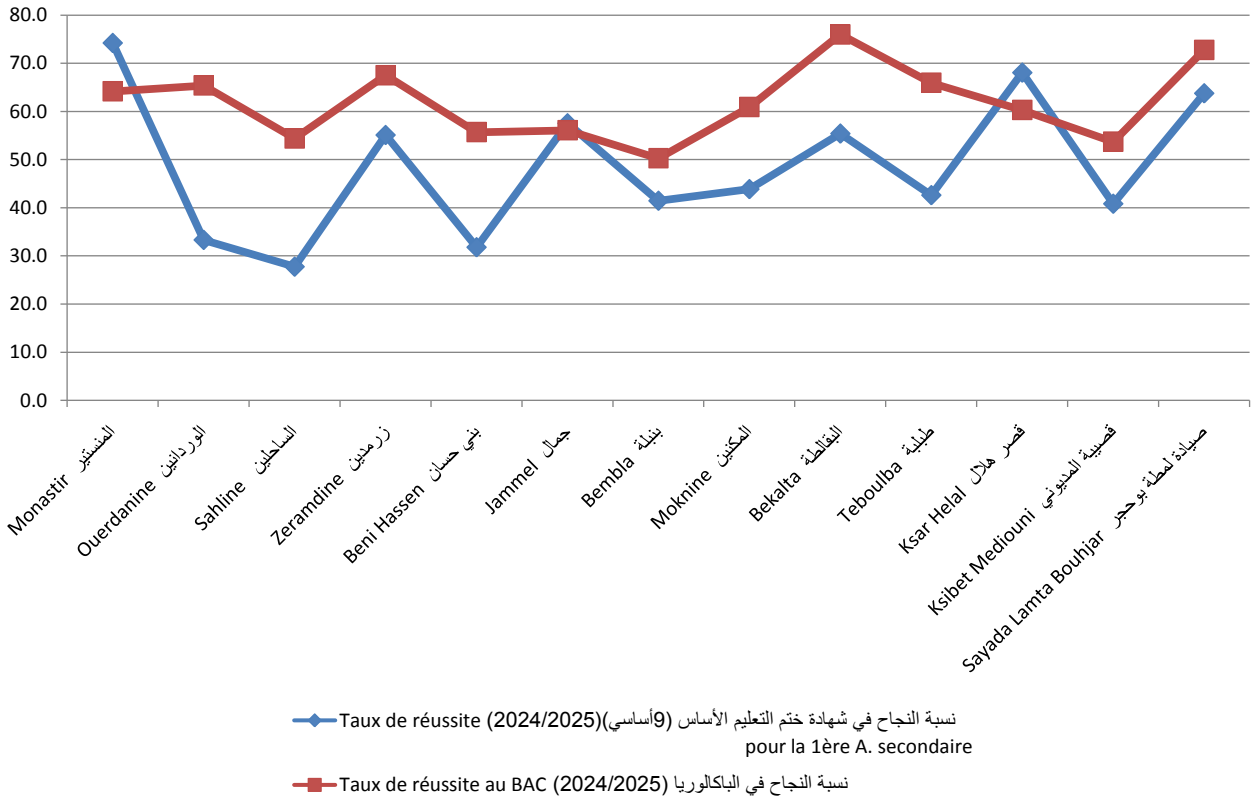
# Nombre de collèges et lycées secondaires par délégation

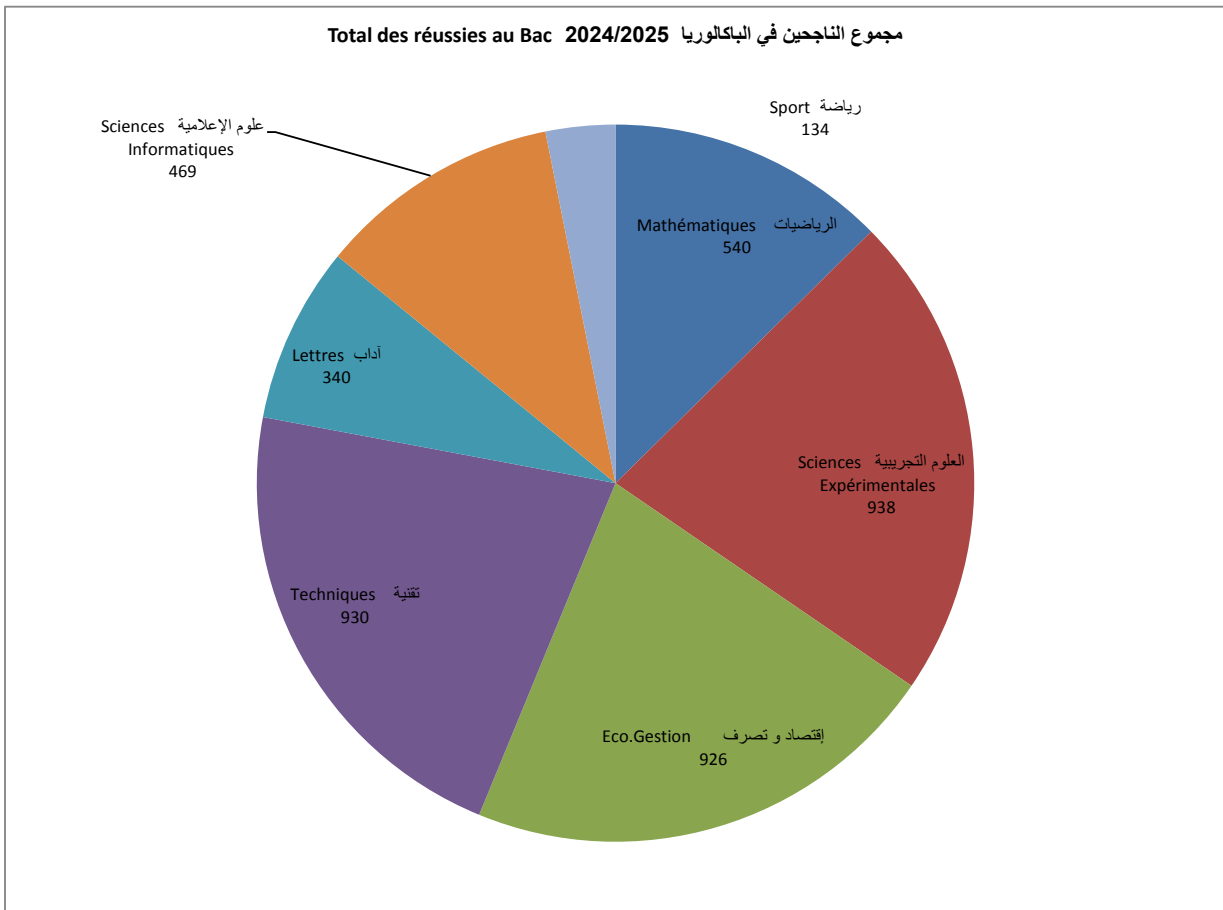
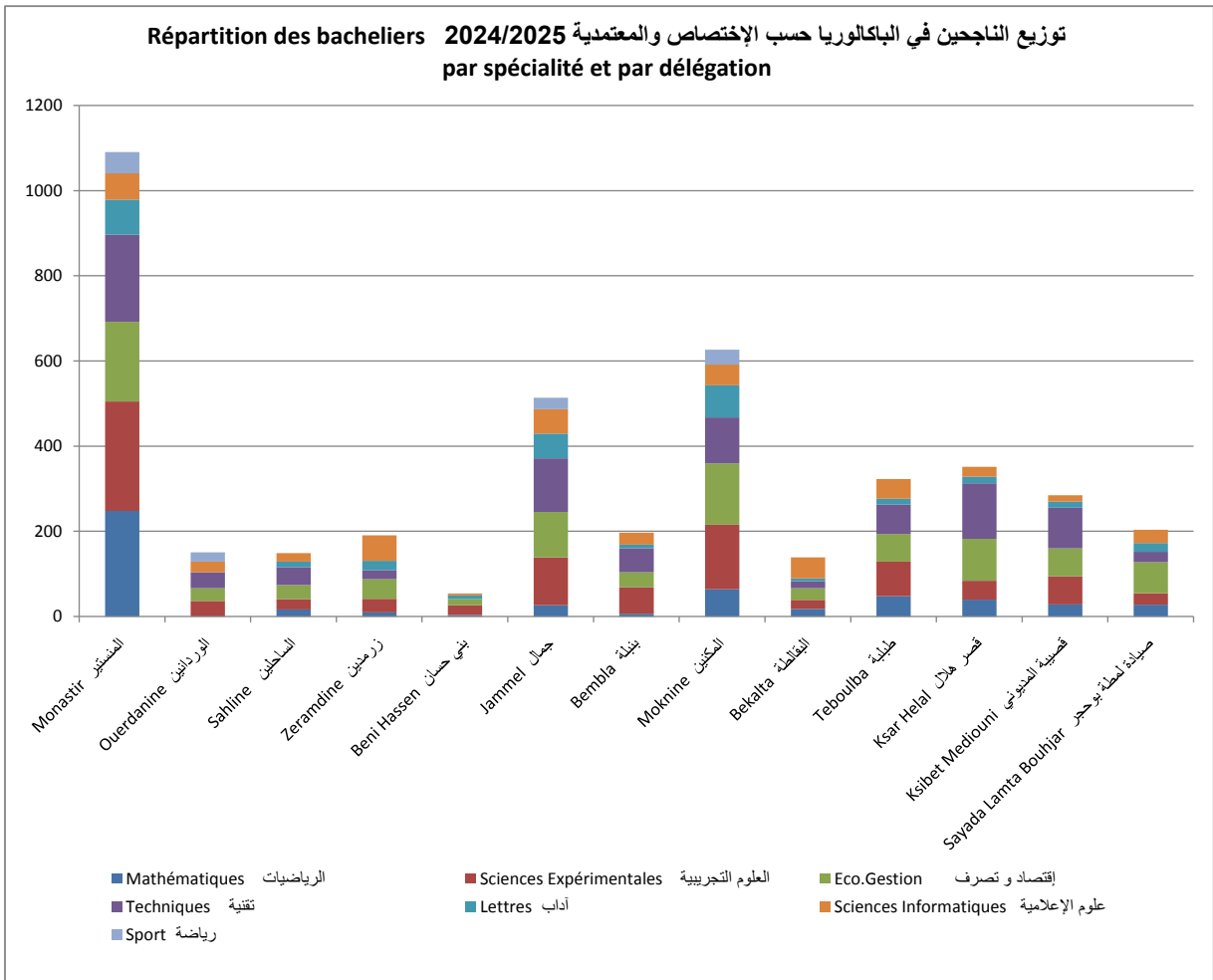


مؤشرات المرحلة الثانية من التعليم الأساسي والتعليم الثانوي  
Indicateurs du 2ème cycle de l'enseignement de base et de l'enseignement secondaire

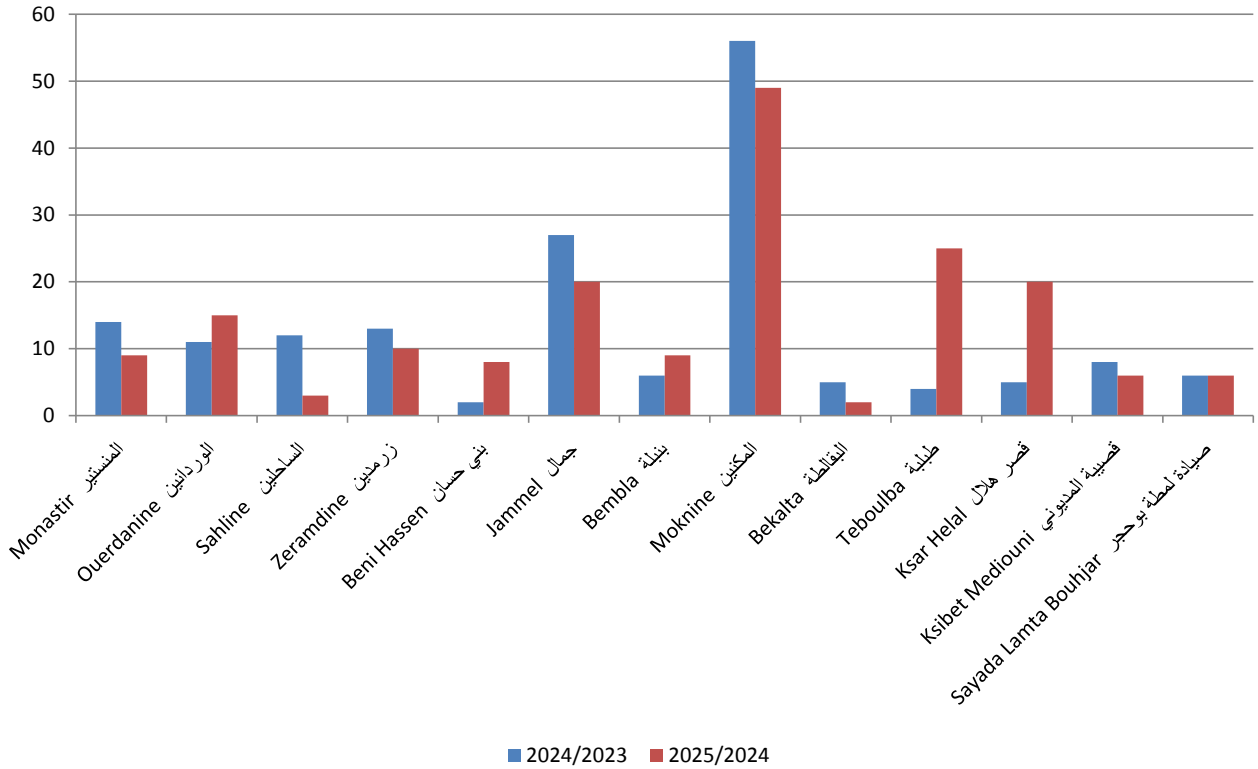


نسبة النجاح في شهادة ختم التعليم الأساسي والباكالوريا  
Taux de réussite pour la 1ère année de l'enseignement secondaire et du BAC

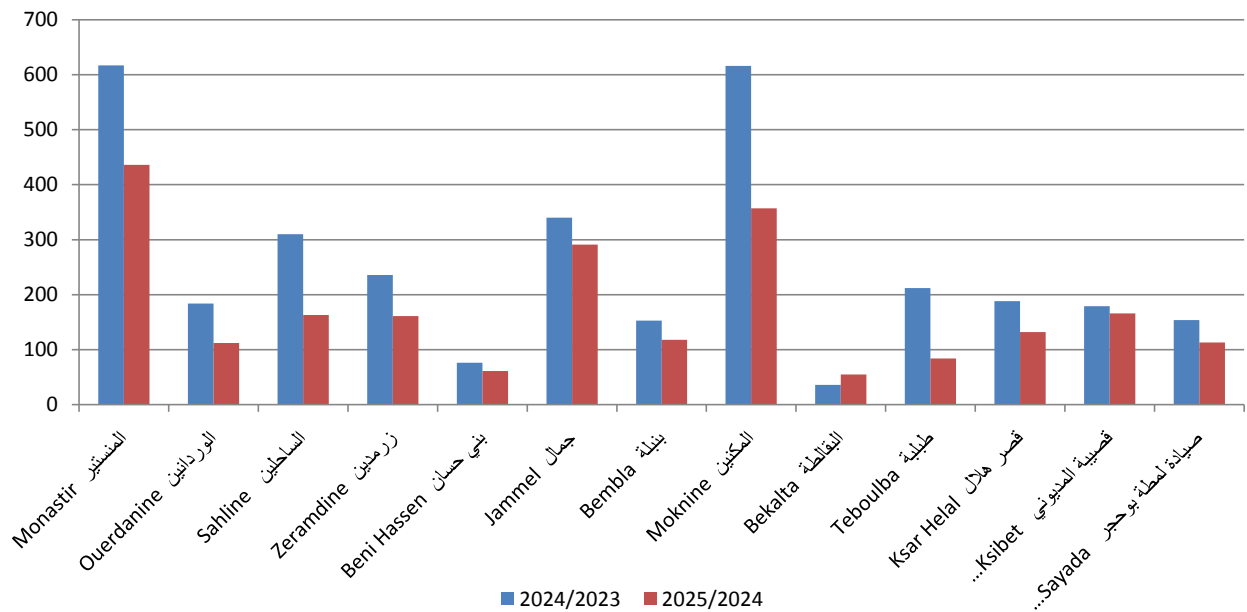




تطور عدد المنقطعين بالمرحلة الأولى من التعليم الأساسي Evolution des abandons dans le premier cycle de base

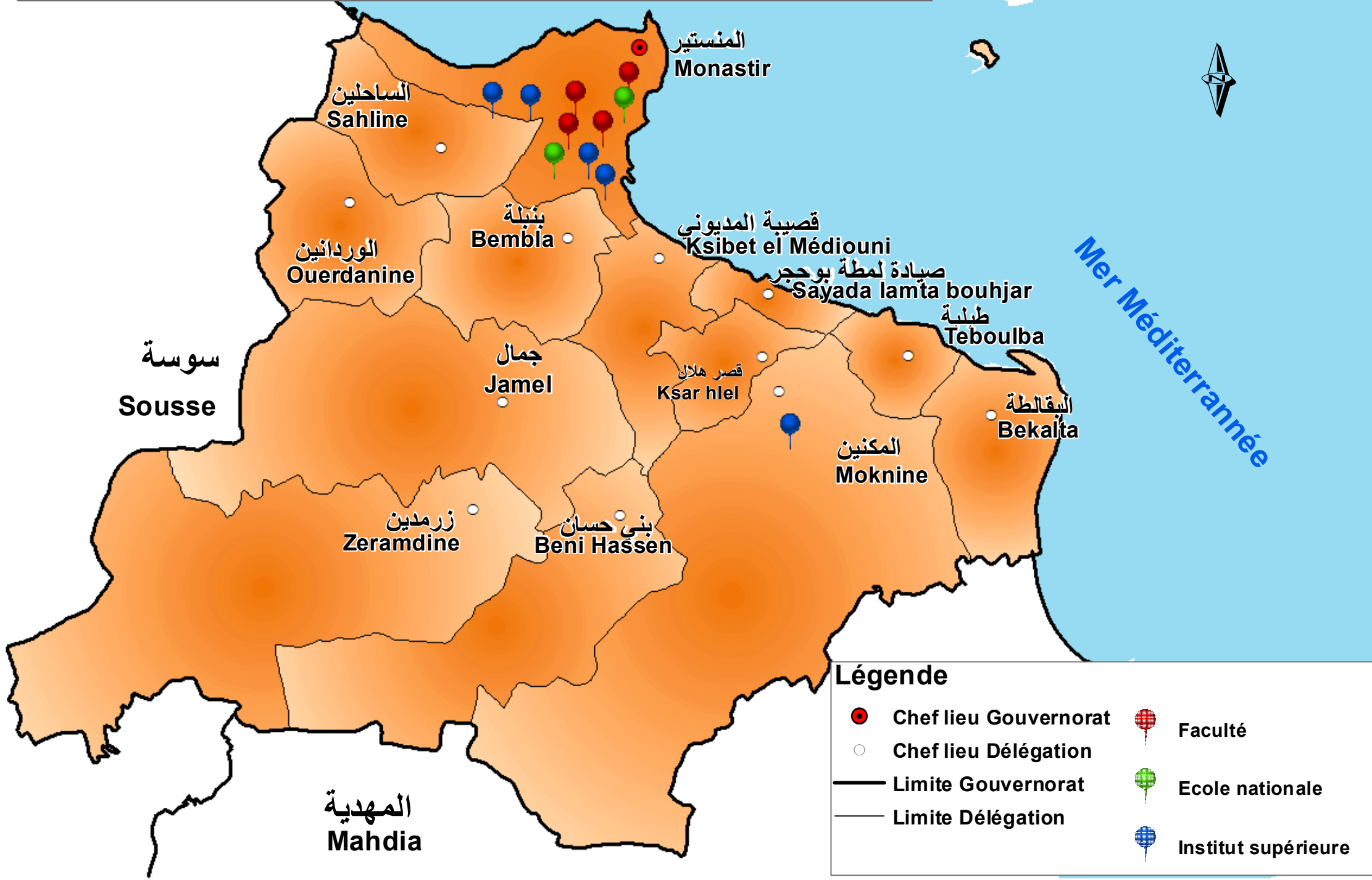


تطور عدد المنقطعين بالمرحلة الثانية من التعليم الأساسي والثانوي Evolution des abandons dans le deuxième cycle de base et secondaire



# المؤسسات الجامعية بولاية المنستير

## Etablissements universitaires du gouvernorat de monastir



طاقة استيعاب مراكز التكوين المهني  
 Capacité d'acceuil des centres de formation professionnelle



**Légende**

- Chef lieu Gouvernorat
- Chef lieu Délégation
- Limite Gouvernorat
- Limite Délégation

Capacité d'acceuil

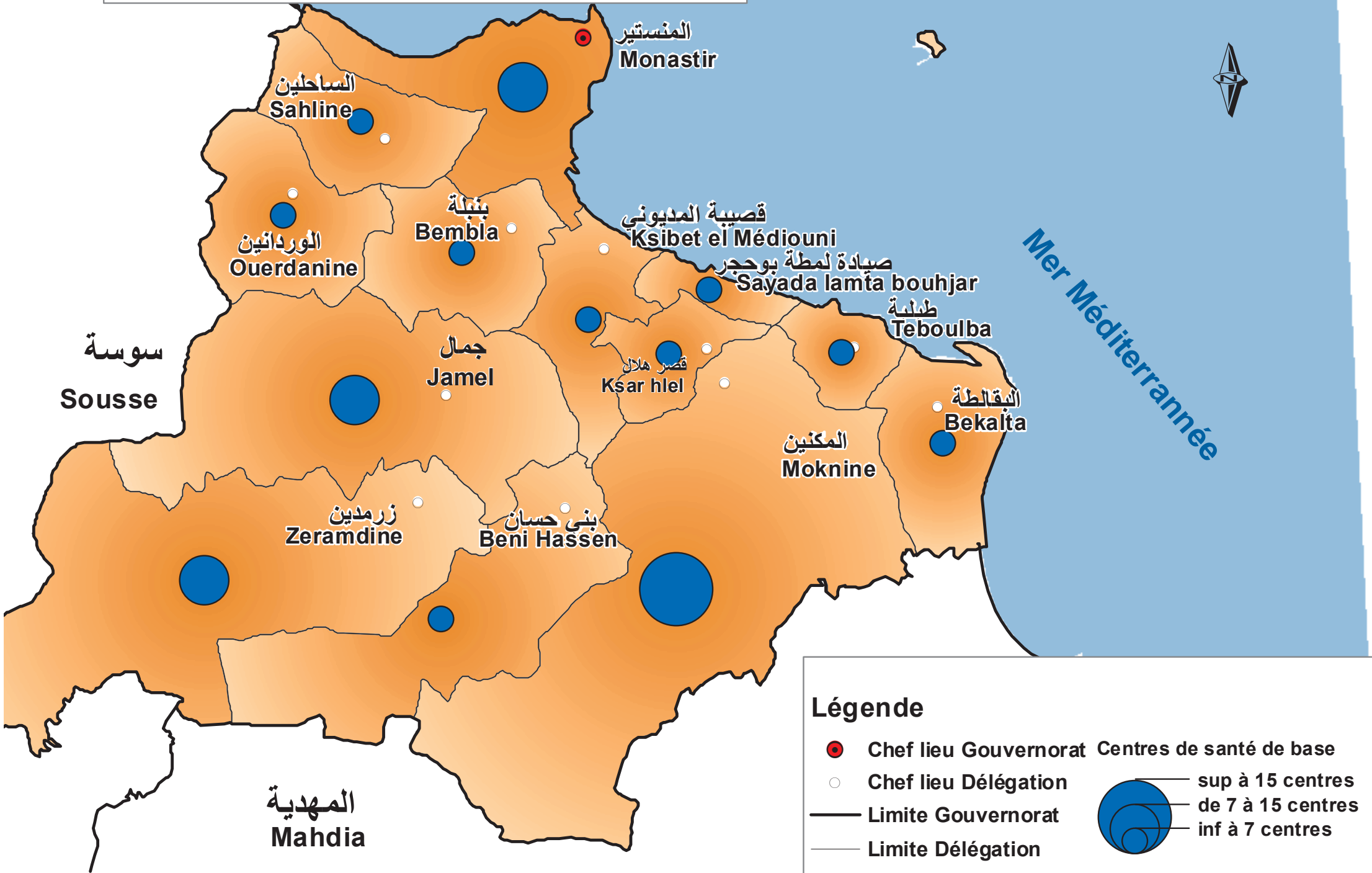
- 801 - 1200
- 301 - 800
- 0 - 300

المستشفيات (الجهوية أو المحلية أو الجامعية) حسب المعتمديات

Hopitaux(Régionaux , de circonscriptions ou universitaires) par délégation

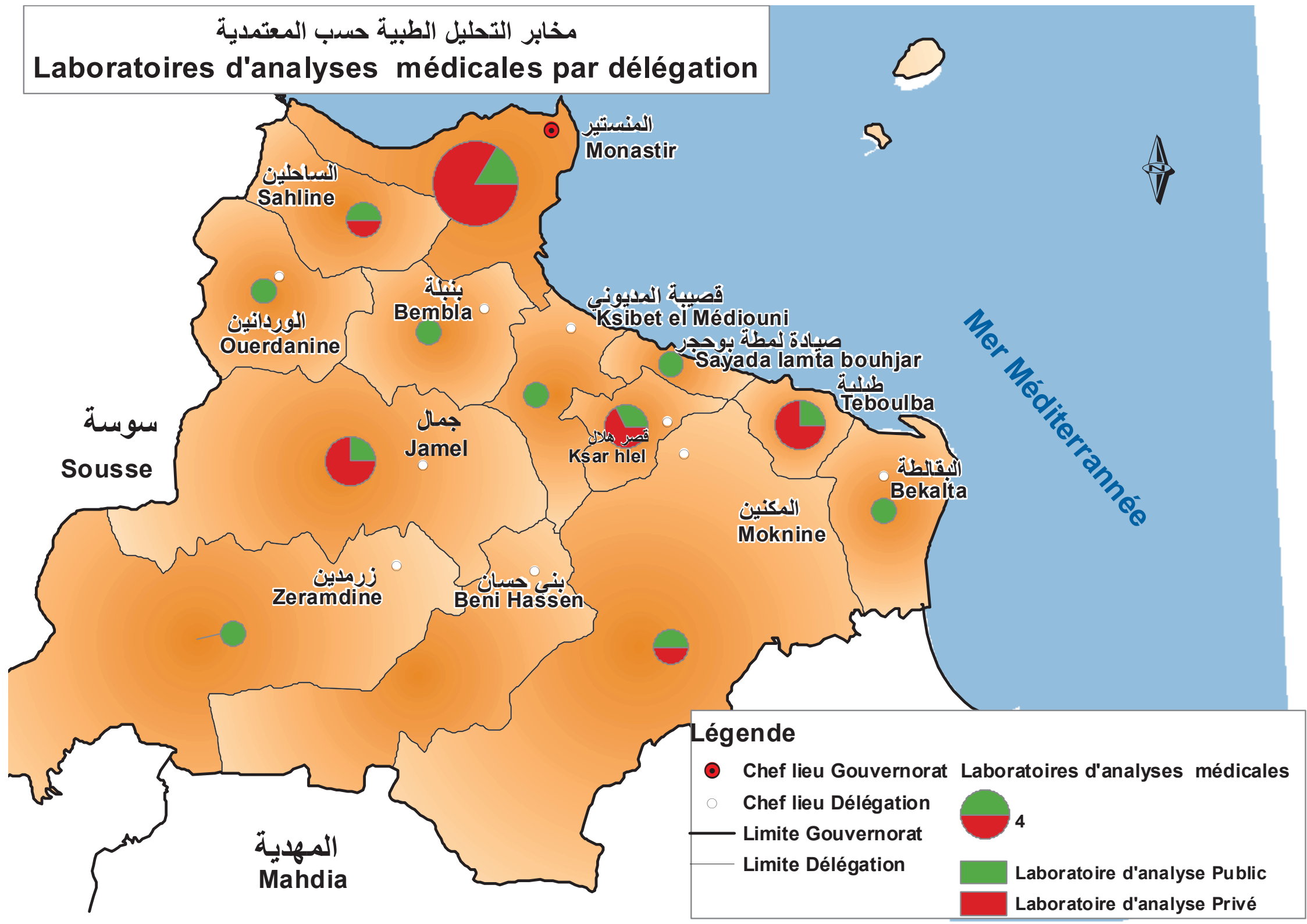


مراكز الصحة الأساسية حسب المعتمدية  
Centres de santé de base par délégation



# مخابر التحليل الطبية حسب المعتمدية

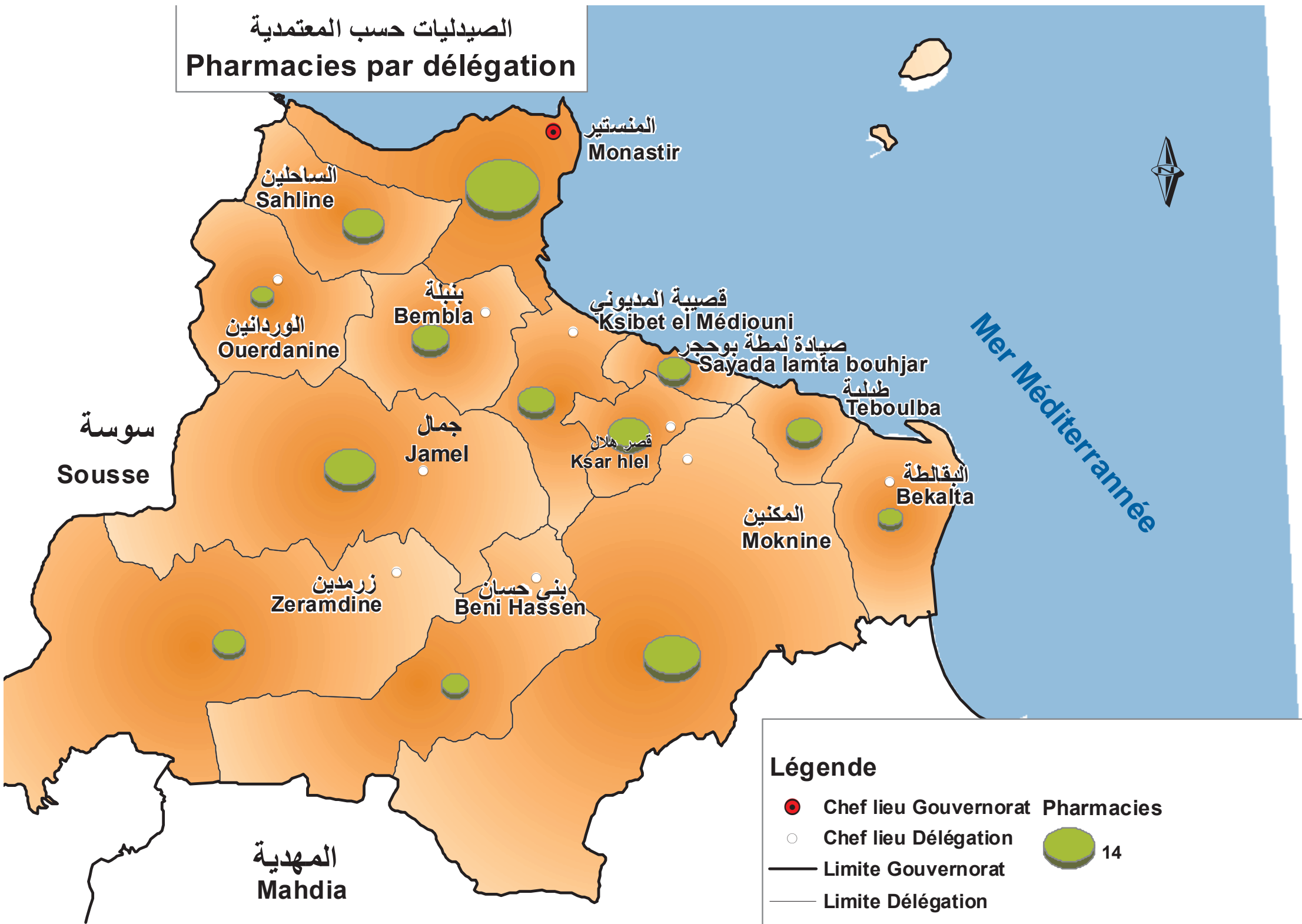
## Laboratoires d'analyses médicales par délégation



### Légende

- Chef lieu Gouvernorat
- Chef lieu Délégation
- Limite Gouvernorat
- Limite Délégation
- Laboratoire d'analyse Médicale Privé
- Laboratoire d'analyse Public
- 4

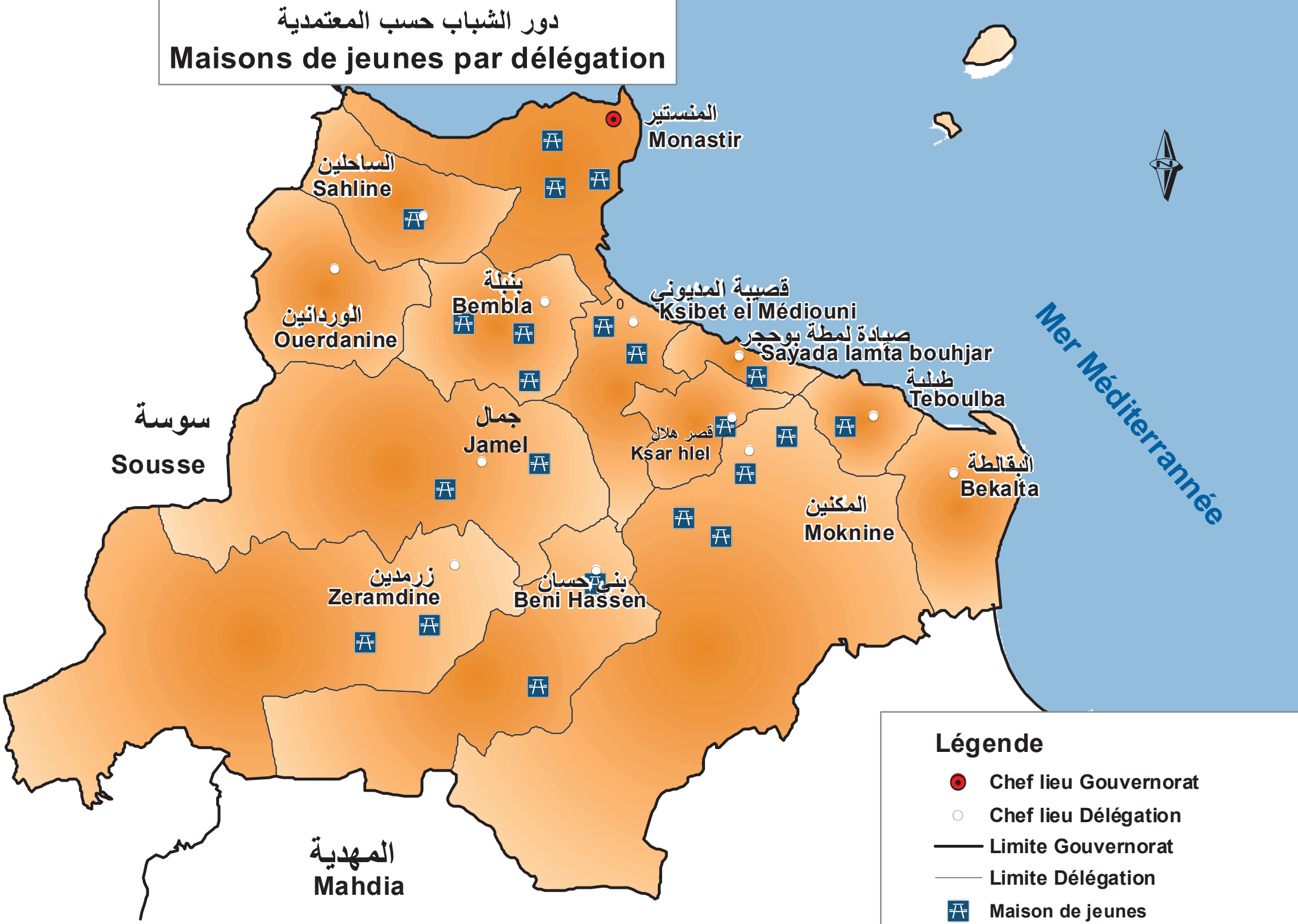
# الصيديات حسب المعتمدية Pharmacies par délégation



## Légende

- Chef lieu Gouvernorat Pharmacies
- Chef lieu Délégation
- Limite Gouvernorat
- Limite Délégation
- 14

دور الشباب حسب المعتمدية  
Maisons de jeunes par délégation



المنستير  
Monastir

الساحلين  
Sahline

الوردانين  
Ouerdanine

سوسة  
Sousse

بنقلة  
Bembla

قصيبة المديوني  
Ksibet el Médiouni

صيادة لمطة بوججر  
Sayada lamta bouhjar

طبلية  
Teboulba

Mer Méditerranée

جمال  
Jamel

قصر هلال  
Ksar hlel

البقالطة  
Bekalta

المكنين  
Moknine

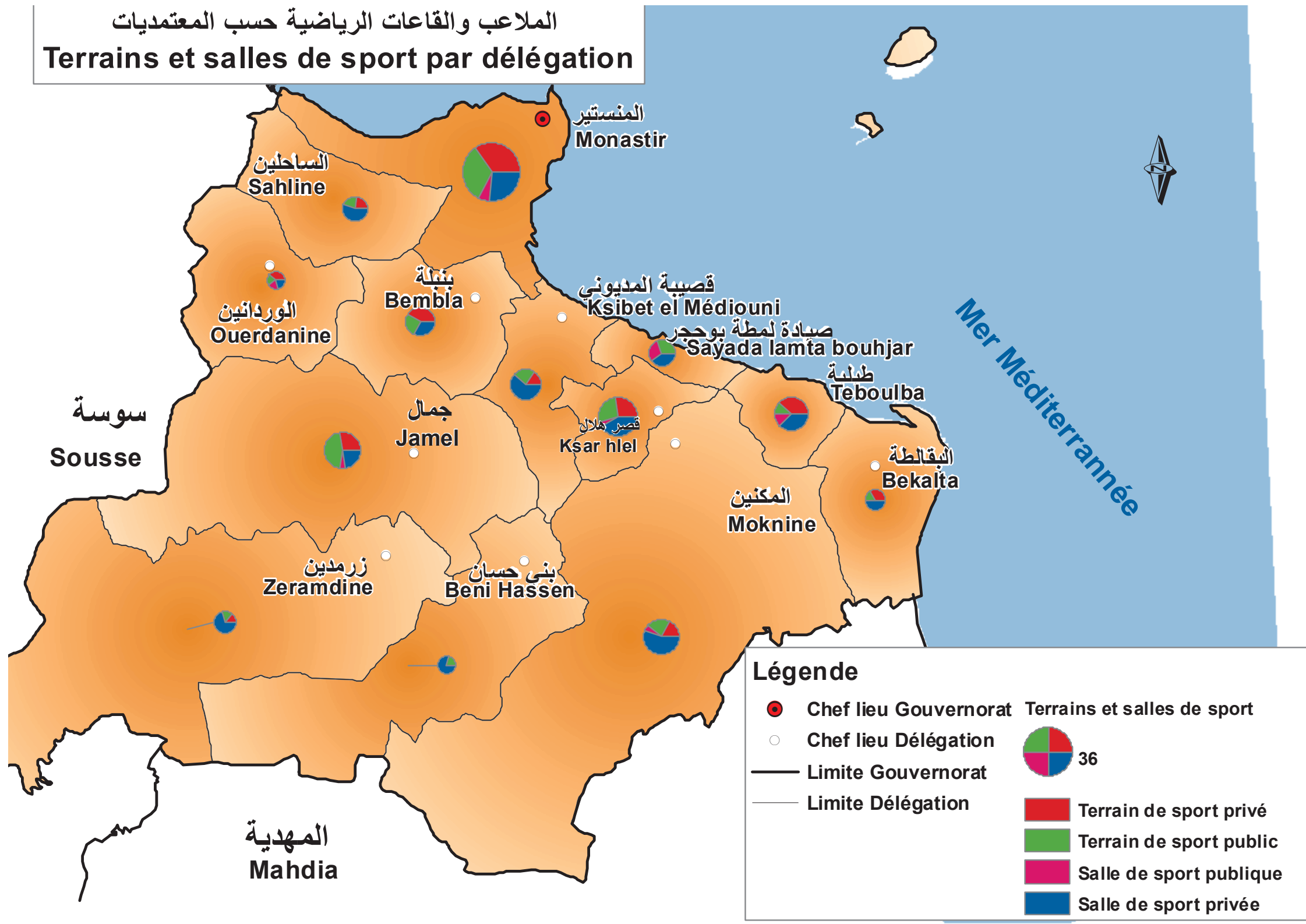
زرمدين  
Zeramdine

بنو حسان  
Beni Hassen










المهدية  
Mahdia

- Légende**
- Chef lieu Gouvernorat
  - Chef lieu Délégation
  - Limite Gouvernorat
  - Limite Délégation
  - 🏠 Maison de jeunes

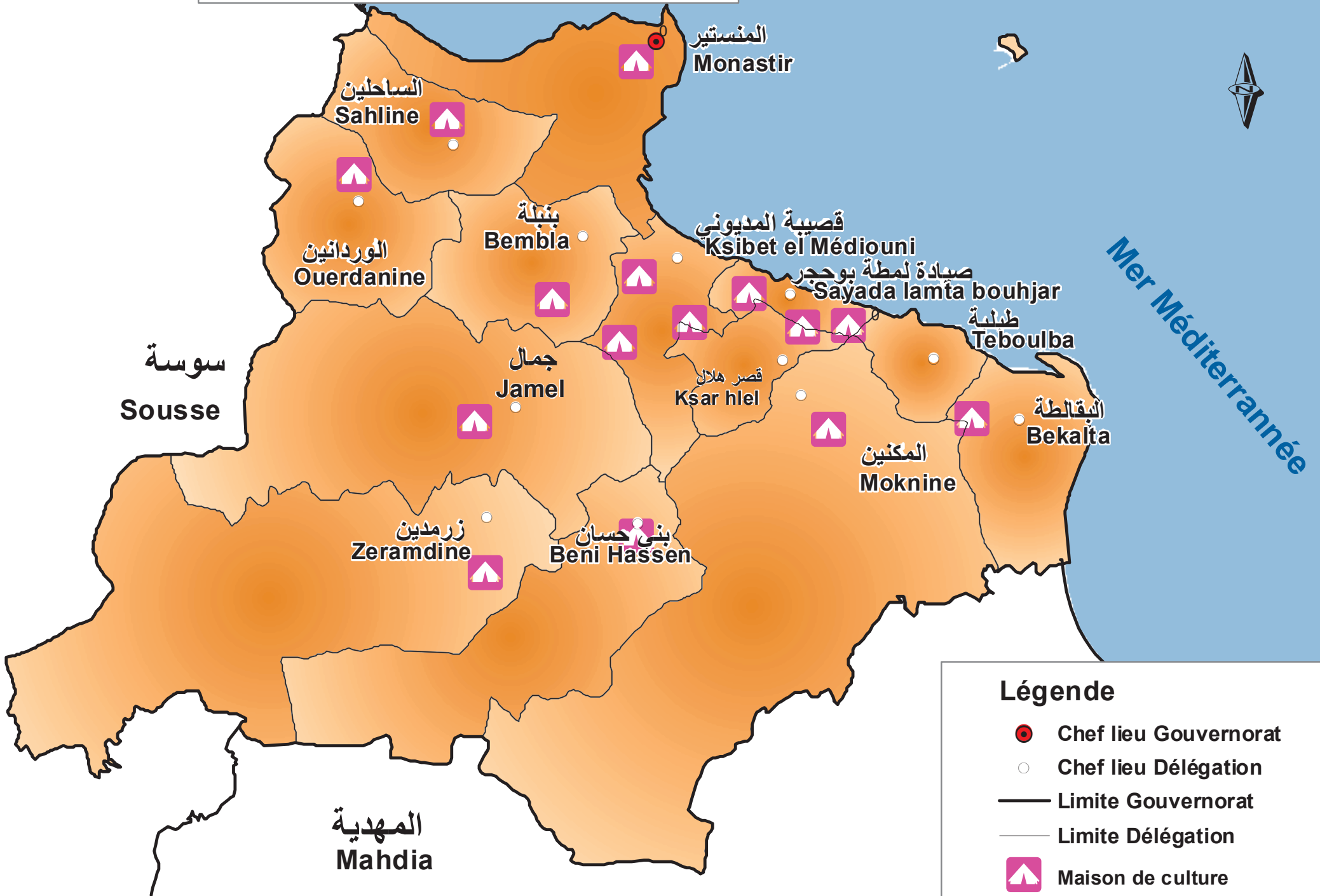
# الملاعب والقاعات الرياضية حسب المعتمديات Terrains et salles de sport par délégation



## Légende

-  Chef lieu Gouvernorat
-  Chef lieu Délégation
-  Limite Gouvernorat
-  Limite Délégation
-  36 Terrains et salles de sport
-  Terrain de sport privé
-  Terrain de sport public
-  Salle de sport publique
-  Salle de sport privée

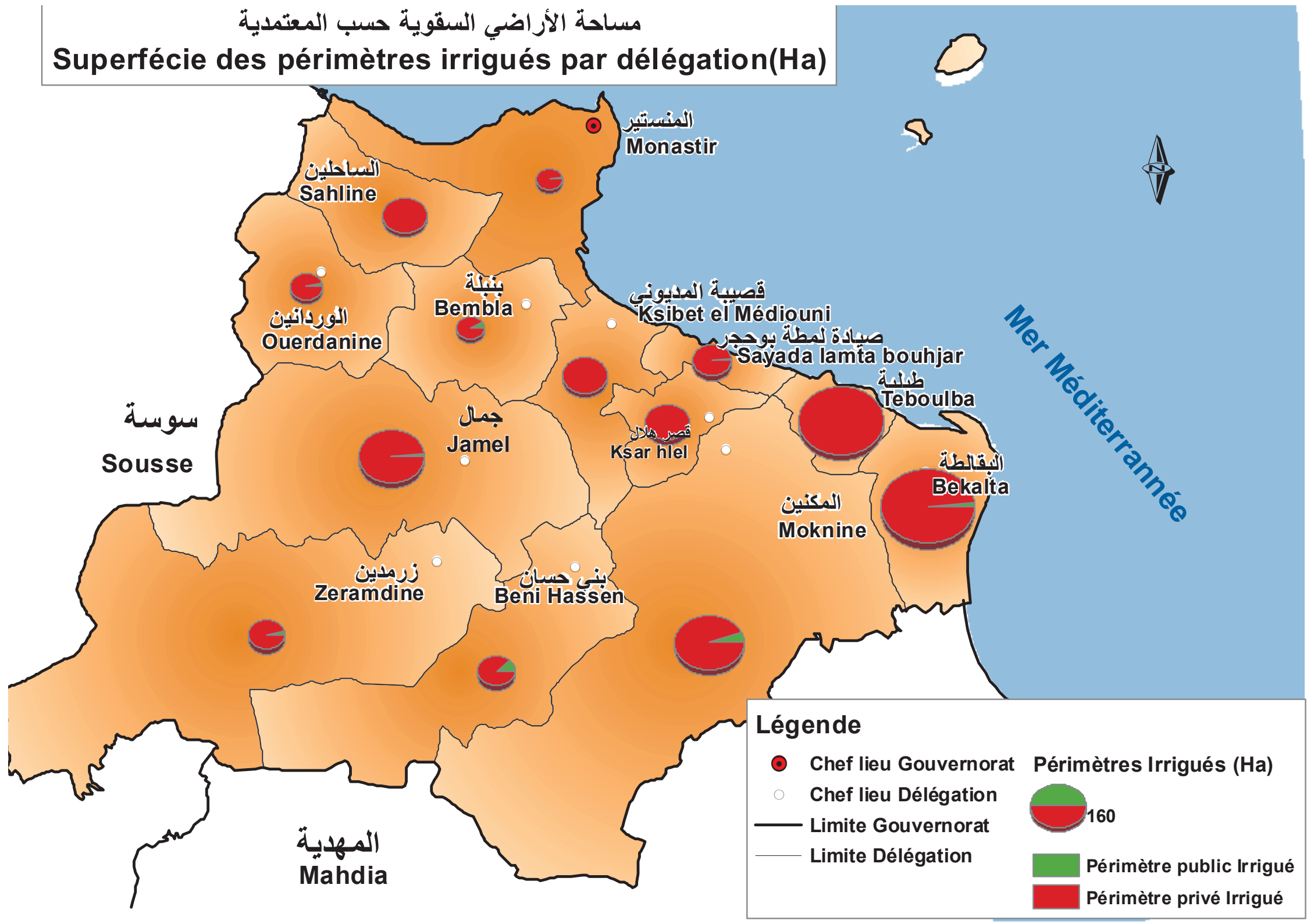
دور الثقافة حسب المعتمدية  
Maison de culture par délégation



المكتبات العمومية حسب المعتمدية  
Bibliothèques publiques par délégation



مساحة الأراضي السقوية حسب المعتمدية  
 Superficie des périmètres irrigués par délégation (Ha)



**Légende**

- Chef lieu Gouvernorat
- Chef lieu Délégation
- Limite Gouvernorat
- Limite Délégation
- Périmètres Irrigués (Ha)
- 160
- Périmètre public Irrigué
- Périmètre privé Irrigué

المنستير  
Monastir

الساحل  
Sahline

الوردانين  
Ouerdanine

بنجلة  
Bembla

قصبية المديوني  
Ksibet el Médiouni

صيادة لمطة بوججر  
Sayada lamta bouhjar

طبلية  
Teboulba

سوسة  
Sousse

جمال  
Jamel

قصر هلال  
Ksar hlel

المكنين  
Moknine

البقالطة  
Bekalta

زرمدين  
Zeramdine

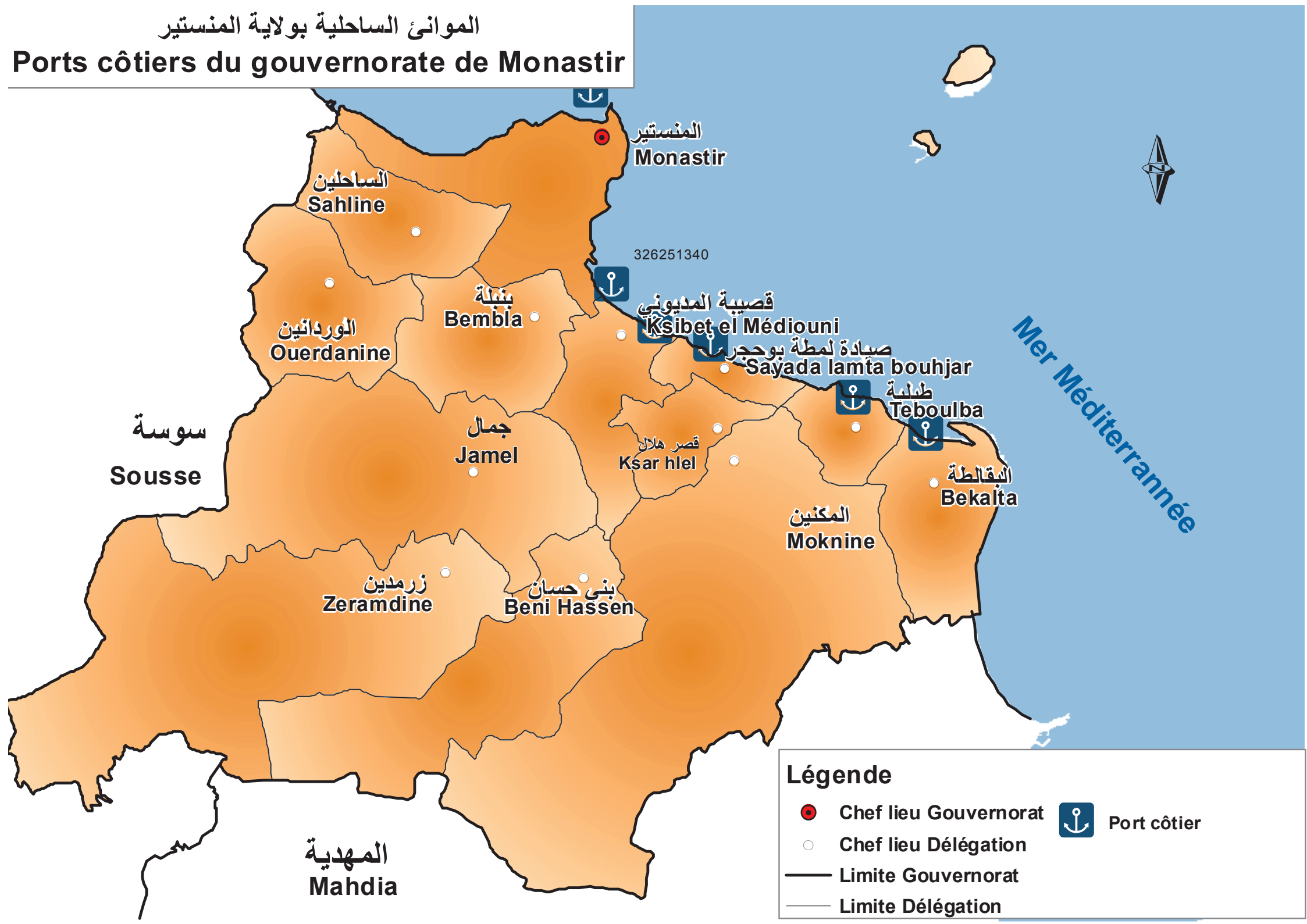
بني حسان  
Beni Hassen

المهدية  
Mahdia

Mer Méditerranée

الموانئ الساحلية بولاية المنستير

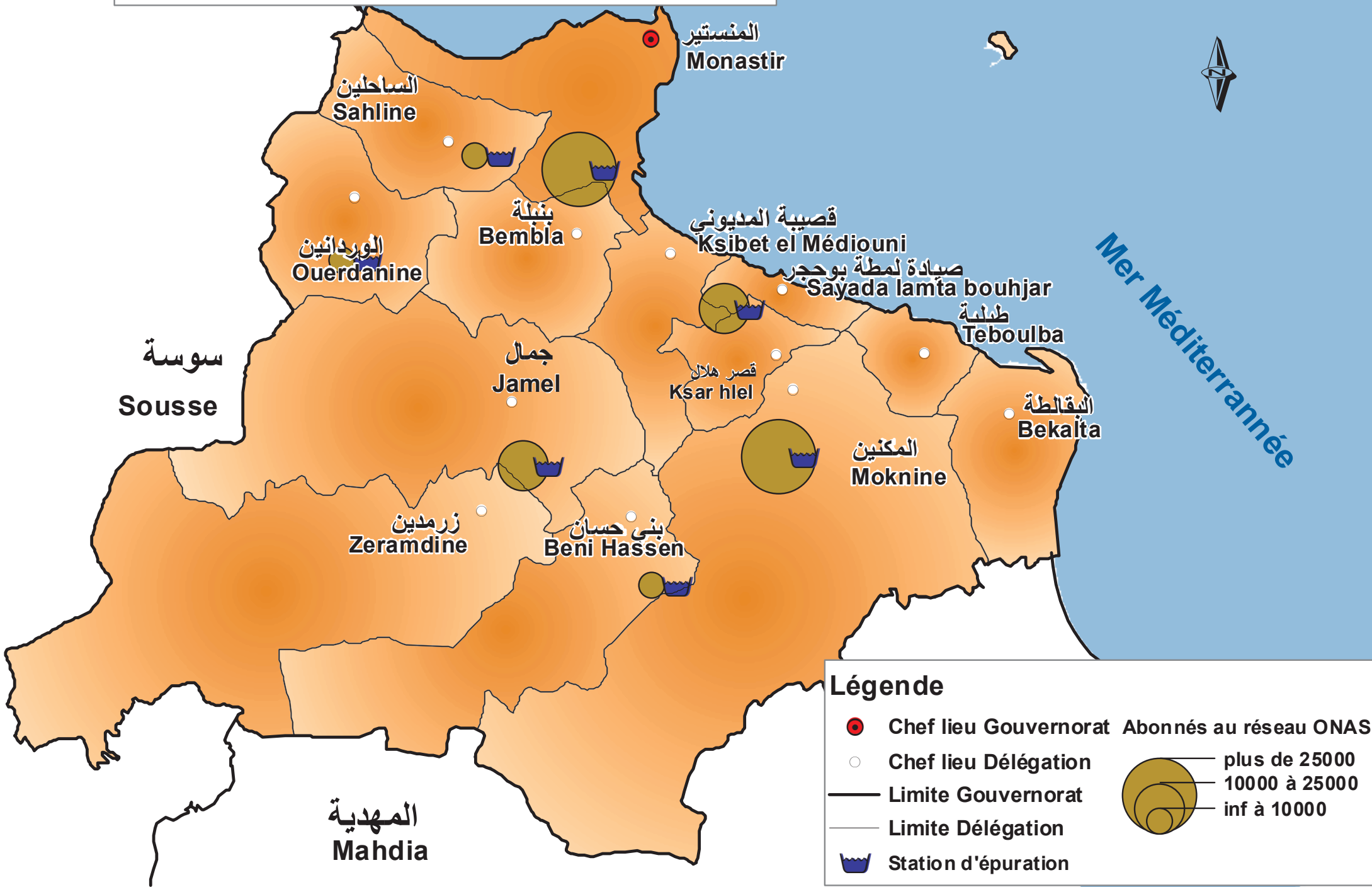
# Ports côtiers du gouvernorat de Monastir



## Légende

- Chef lieu Gouvernorat
- Chef lieu Délégation
- Limite Gouvernorat
- Limite Délégation
- Port côtier

عدد المنتفعين بالشبكة حسب محطات التطهير  
 Nombre d'abonnés au réseau d'assainissement  
 par station d'épuration



**Légende**

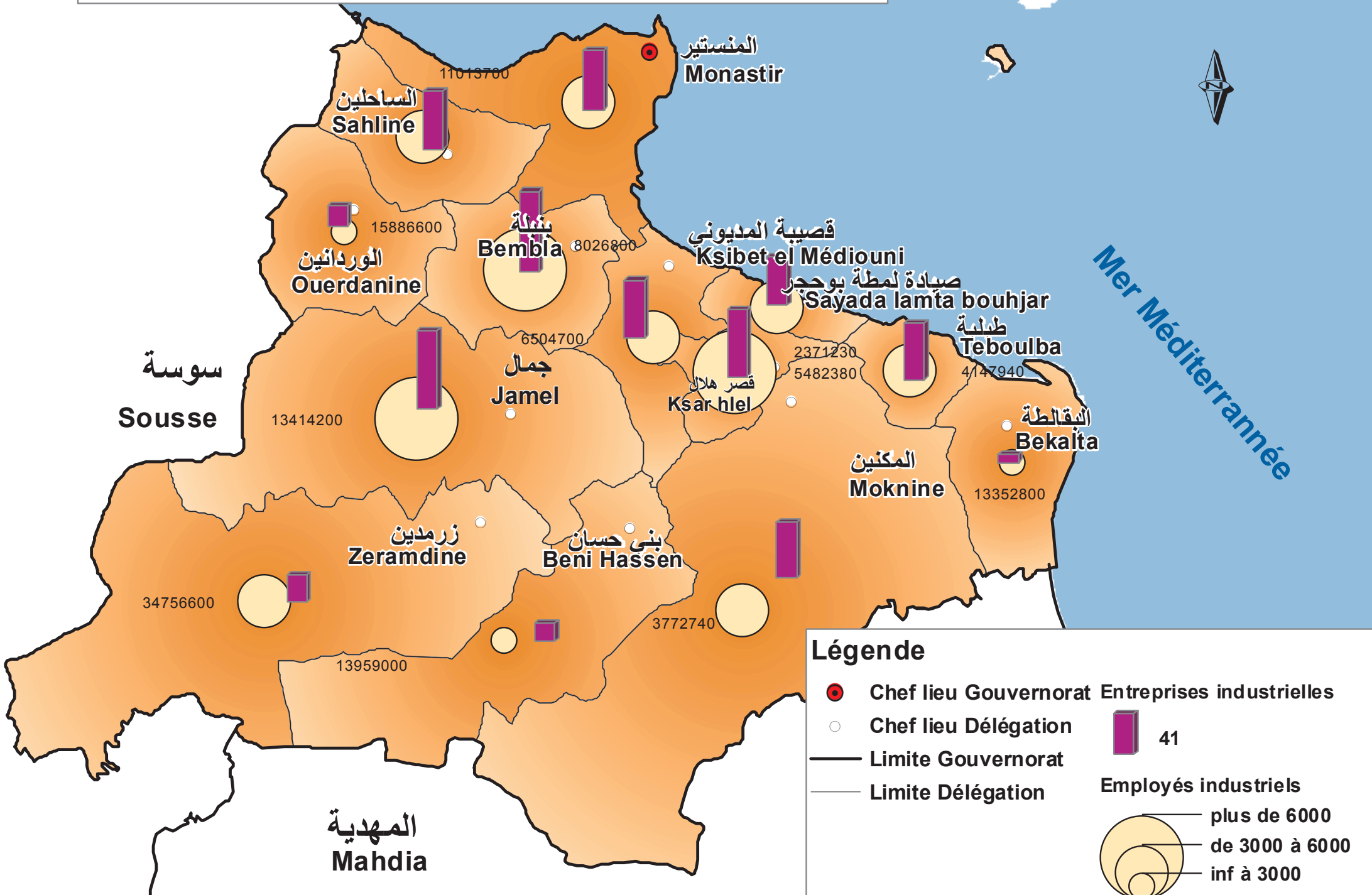
- Chef lieu Gouvernorat
- Chef lieu Délégation
- Limite Gouvernorat
- Limite Délégation
- 🚰 Station d'épuration

**Abonnés au réseau ONAS**

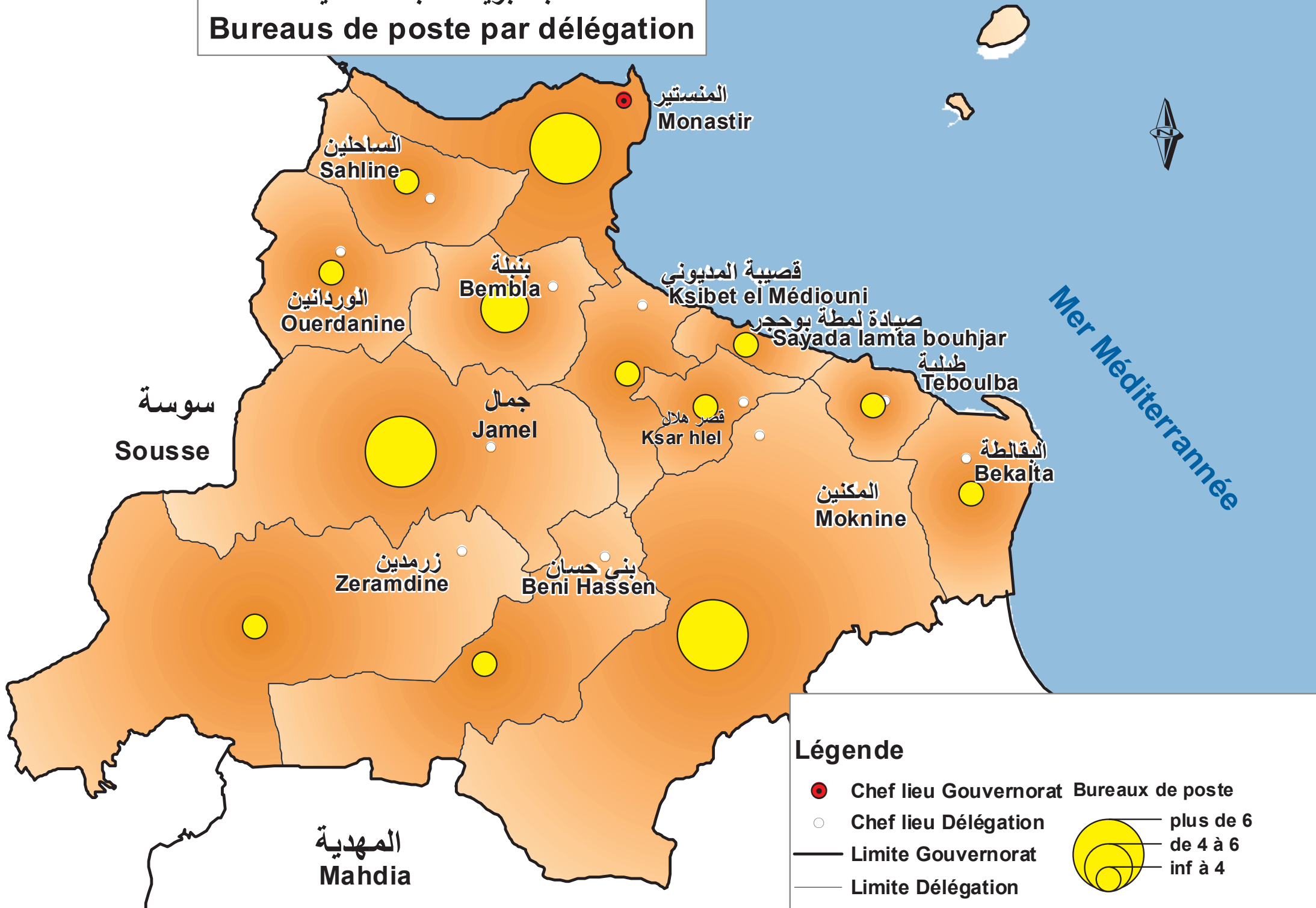
- plus de 25000
- 10000 à 25000
- inf à 10000

# المؤسسات واليد العاملة الصناعية حسب المعتمديات

## Entreprises et employés industriels par délégation



مكاتب البريد حسب المعتمدية  
Bureaus de poste par délégation



Légende

- Chef lieu Gouvernorat
- Chef lieu Délégation
- Limite Gouvernorat
- Limite Délégation
- plus de 6
- de 4 à 6
- inf à 4



ردم د : 1737-8796 : ISSN

وزارة اقتصاد والتخطيط

Ministère de l'économie et de la planification

المنذوبية العامة للتنمية الجهوية

Commissariat Général au Développement Régional

98 ، شارع محمد الخامس ساحة باستور ، البلفيدير 1002 تونس

Avenue Med V , Place Pasteur, Le Belvédère - 1002 Tunis ,98

<http://www.cgdr.nat.tn>

البريد الإلكتروني : [cgdr@cgdr.nat.tn](mailto:cgdr@cgdr.nat.tn)

Adresse électronique : [cgdr@cgdr.nat.tn](mailto:cgdr@cgdr.nat.tn)

الهاتف : +21671799454 / +21671848982

الفاكس : +21671787234

الإدارة الجهوية للتنمية بولاية المنستير  
Direction Régionale de Développement de Monastir  
Rue de la république, Immeuble Borj Khfecha, 3<sup>ème</sup> étage, Monastir 5000.  
مركز الولاية, مبنى برج خفاشة, الطابق 3, المنستير 5000.  
الهاتف / الفاكس Tel/Fax 73907311/73464311

المنذوبية العامة للتنمية الجهوية Commissariat Général au Développement Régional  
98 شارع محمد الخامس ساحة باستور البلديير 1002 تونس  
98, Avenue Med V, Place Pasteur le Belvédère - 1002 Tunis  
الهاتف : (+216)71799454-(+216)71848982  
الفاكس : (+216) 71787234  
البريد الإلكتروني : [cgdr@cgdr.nat.tn](mailto:cgdr@cgdr.nat.tn)  
الموقع الإلكتروني : [www.cgdr.nat.tn](http://www.cgdr.nat.tn)

ردم د : ISSN : 1737-8796