

# ولاية صفاقس في أرقام

## Le Gouvernorat de Sfax en chiffres

2024

## PREFACE

En Tunisie, une information statistique pertinente, relativement à la situation économique et sociale des régions du pays, régulièrement mise à la disposition des publics, constitue une ressource indispensable à la prise de décision. Les statistiques régionales fiables revêtent, donc, une importance capitale à toute démarche de rationalisation des choix et des décisions à prendre dans tous les domaines du développement.

Cette édition de "Gouvernorat... en chiffres", constitue un recueil consolidé de statistiques régionales à même de performer l'offre statistique à l'échelle de nos gouvernorats.

Le Commissariat Général au Développement Régional tient à remercier ses partenaires pour leur précieuse contribution dans l'élaboration de ce document

## توطئة

تشكل المعلومة الاحصائية الدورية والدقيقة الشاملة لكافة القطاعات الاقتصادية والاجتماعية ولكل الجهات أداة اساسية لأخذ القرار في المجال التنموي.

وتحرص المندوبية العامة للتنمية الجهوية من خلال نشرية "ولاية... في أرقام" على المساهمة في توفير المعلومة الاحصائية الجهوية.

وبمناسبة هذا الاصدار، تتوجه المندوبية العامة للتنمية الجهوية بالشكر لكل من تعاون معها في انجاز هذه النشرة من هياكل عمومية وطنية و جهوية.

## SOMMAIRE

## الفهرس

Présentation du gouvernorat	1	تقديم الولاية
Principaux indicateurs socio-économiques	2	أهم المؤشرات الاجتماعية والاقتصادية
<b>Population et conditions de vie des ménages</b>	<b>3</b>	<b>السكان وظروف عيش الأسر</b>
Evolution de la population par délégation	4	تطور عدد السكان حسب المعتمدية
Evolution de la population par commune	5	تطور عدد السكان حسب البلديات
Evolution des principaux indicateurs de conditions de vie des ménages	6	تطور أهم مؤشرات ظروف عيش الأسر
Promotion sociale	7	النهوض الاجتماعي
Distances inter-délégations (KM)	8	المسافات الفاصلة بين المعتمديات (كلم)
<b>Caractéristiques migratoires</b>	<b>9</b>	<b>خصائص الهجرة</b>
Les migrants entre Novembre 2019 et Novembre 2024 selon le gouvernorat	10	لمهاجرين خلال الفترة نوفمبر 2019 و نوفمبر 2024 حسب الولاية
Les migrants intergouvernorats entre Novembre 2019 et Novembre 2024 selon les gouvernorats de résidence en 2019 et en 2024	11	المهاجرون بين الولايات خلال الفترة نوفمبر 2019 و نوفمبر 2024 حسب ولايتي الإقامة في 2019 و 2024
Les migrants intergouvernorats entre Novembre 2019 et Novembre 2024 selon les gouvernorats de résidence en 2019 et 2024	12	الهجرة الداخلية: توزيع المهاجرين حسب معتمدية الإقامة خلال الفترة 2019 و 2024
Répartition des immigrants et des émigrants selon la délégation de résidence	13	الهجرة الخارجية: توزيع الوافدين و المغادرين خلال الفترة 2019-2024 حسب معتمدية الإقامة
<b>Les secteurs sociaux</b>	<b>14</b>	<b>القطاعات الاجتماعية</b>
<b>L'Education</b>	<b>15</b>	<b>التعليم</b>
Evolution du nombre des écoles et des salles d'études du 1er cycle de l'enseignement de base	16	تطور عدد المدارس والقاعات بالمرحلة الأولى من التعليم الأساسي
Evolution du nombre des écoles préparatoires, des lycées et des salles d'études du 2ème cycle de l'enseignement de base et de l'enseignement secondaire	17	تطور عدد المدارس الإعدادية والمعاهد الثانوية وقاعات التدريس بالمرحلة الثانية من التعليم الأساسي والتعليم الثانوي
Evolution du nombre des élèves et des enseignants du 1er cycle de l'enseignement de base	18	تطور عدد التلاميذ والمدرسين بالمرحلة الأولى من التعليم الأساسي
Evolution du nombre des élèves et des enseignants du 2ème cycle de l'enseignement de base et l'enseignement secondaire	19	تطور عدد التلاميذ والمدرسين بالمرحلة الثانية من التعليم الأساسي والتعليم الثانوي
Evolution des indicateurs du 1er cycle de l'enseignement de base	20	تطور مؤشرات المرحلة الأولى من التعليم الأساسي
Evolution des indicateurs du 2ème cycle de l'enseignement de base et de l'enseignement secondaire	21	تطور مؤشرات المرحلة الثانية من التعليم الأساسي والتعليم الثانوي
Evolution des taux de réussite pour la 1ère année de l'enseignement secondaire et du bac	22	تطور نسب النجاح إلى السنة الأولى ثانوي والباكالوريا
Répartition des bacheliers par spécialité(2017/2018)	23	توزيع الناجحين في البكالوريا حسب الإختصاص
Répartition des bacheliers par spécialité 2017/2018 (Suite1)	24	توزيع الناجحين في البكالوريا حسب الإختصاص (يتبع1)
Répartition des bacheliers par spécialité 2017/2018 (Suite2)	25	توزيع الناجحين في البكالوريا حسب الإختصاص (يتبع2)
Répartition des bacheliers par spécialité 2017/2018 (Suite3)	26	توزيع الناجحين في البكالوريا حسب الإختصاص (يتبع3)
Evolution des abandons dans les différents cycles de l'enseignement	27	تطور عدد المنقطعين بمختلف مراحل التعليم
Evolution des indicateurs du 1 er cycle de base de l'enseignement privé	28	تطور أهم مؤشرات المرحلة الأولى من التعليم الأساسي الخاص
Evolution des indicateurs du 2ème cycle de base et secondaire de l'enseignement privé	29	تطور أهم مؤشرات المرحلة الثانية من التعليم الأساسي والثانوي الخاص

<b>Enseignement Supérieur</b>		<b>التعليم العالي</b>
Evolution du nombre des étudiants selon les établissements universitaires	31	تطور عدد الطلبة حسب المؤسسات الجامعية
Evolution du nombre des Etudiants selon les Etablissements Universitaires privés	32	تطور عدد الطلبة حسب المؤسسات الجامعية الخاصة
Evolution des indicateurs de l'enseignement supérieur	33	تطور مؤشرات التعليم العالي
Evolution des indicateurs de l'enseignement supérieur (privé)	34	تطور مؤشرات التعليم العالي (الخاص)
Etablissements des services Universitaires	35	مؤسسات الخدمات الجامعية
<b>Formation professionnelle</b>	<b>36</b>	<b>التكوين المهني</b>
Evolution des indicateurs de la formation professionnelle (A.T.F.P)	37	تطور مؤشرات التكوين المهني (الوكالة التونسية للتكوين المهني)
Evolution des indicateurs de la formation professionnelle (Autres centres publics)	38	تطور مؤشرات التكوين المهني (المراكز العمومية الأخرى)
Evolution des indicateurs de la formation professionnelle (Autres centres publics) (suite)	39	تطور مؤشرات التكوين المهني (المراكز العمومية الأخرى) (يتبع)
Evolution des indicateurs de la formation professionnelle selon l'intervenant (suite)	40	تطور مؤشرات التكوين المهني حسب المتدخل (يتبع)
<b>Emploi</b>	<b>41</b>	<b>التشغيل</b>
Evolution des demandes et des offres d'emploi (catégories cadres)	42	تطور طلبات وعروض الشغل لفائدة الإطارات
Evolution des demandes et des offres d'emploi (catégories non cadres)	43	تطور طلبات وعروض الشغل لفائدة غير الإطارات
Equipements sanitaires dans le secteur privé (partie 2)	44	التجهيزات الصحية بالقطاع الخاص (الجزء الثاني)
Le personnel médical dans le secteur public	45	الإطار الطبي بالقطاع العام
Le personnel médical dans le secteur privé	46	الإطار الطبي بالقطاع الخاص
Le personnel paramédical dans le secteur public	47	الإطار شبه الطبي بالقطاع العام
<b>Jeunesse et enfance</b>	<b>48</b>	<b>الشباب والطفولة</b>
Espaces de la jeunesse	49	الفضاءات الشبابية
Espaces de l'enfance	50	فضاءات الطفولة
Espaces sportifs	51	الفضاءات الرياضية
Associations sportives civiles	52	الجمعيات الرياضية المدنية
<b>Culture</b>	<b>53</b>	<b>الثقافة</b>
Espaces culturels	54	الفضاءات الثقافية
Musées et Sites Archéologiques (2018)	55	المتاحف والمعالم الأثرية (2018)
<b>Affaires religieuses</b>	<b>56</b>	<b>الشؤون الدينية</b>
Affaires religieuses_Ecoles coraniques	57	الشؤون الدينية - قطاع الكتاتيب
Affaires religieuses - Monuments	58	الشؤون الدينية - المعالم الدينية

<b>Secteurs Productifs</b>	<b>60</b>	<b>القطاعات المنتجة</b>
<b>Agriculture</b>	<b>60</b>	<b>الزراعة</b>
Evolution de l'exploitation des lacs collinaires	61	تطور استغلال البحيرات الجبلية
Evolution des Ressources Hydriques par Nappe Phréatique	62	تطور الموارد المائية حسب المائدة السطحية
Evolution des Ressources Hydriques par Nappe Profonde	63	تطور الموارد المائية حسب المائدة العميقة
Evolution de la superficie des Terres Agricoles selon la Vocation	64	تطور مساحة الأراضي الفلاحية حسب المؤهلات
Evolution des Périmètres publics Irrigués selon la Délégation	65	تطور المساحات السقوية العمومية حسب المعمدية
Evolution des Périmètres Irrigués privés selon la Délégation	66	تطور المساحات السقوية الخاصة حسب المعمدية
Evolution des indicateurs des périmètres irrigués	67	تطور مؤشرات المساحات السقوية
Evolution de la superficie agricole selon l'exploitation	68	تطور المساحات المزروعة حسب الاستغلال
Evolution de la superficie agricole selon l'exploitation (suite)	69	تطور المساحات المزروعة حسب الاستغلال (يتبع)
Evolution de la Production Animale selon l'Espèce (suite)	70	تطور الإنتاج الحيواني حسب الصنف (يتبع)
Evolution et répartition des investissements des catégories "B" et "C" agréées	71	تطور وتوزيع الاستثمارات المصادق عليها من صنف (ب، ج)
Répartition des projets agricoles des catégories "B" et "C" par délégation	72	توزيع المشاريع الفلاحية من صنف "ب" و"ج" حسب المعمدية
Répartition des projets agricoles des catégories "B" et "C" selon le secteur	73	توزيع المشاريع الفلاحية من صنف "ب" و"ج" حسب القطاع
Evolution du nombre des huileries	74	تطور عدد معاصر زيت الزيتون
Evolution de la collecte de lait par délégation	75	تطور تجميع الحليب حسب المعمدية
<b>La pêche</b>	<b>76</b>	<b>الصيد البحري</b>
Evolution des flottilles et de production de la pêche selon le port	77	تطور أسطول وإنتاج الصيد البحري حسب الميناء
<b>Energie</b>	<b>78</b>	<b>الطاقة</b>
Consommation de l'énergie électrique selon l'usage (Basse tension)	79	استهلاك الطاقة الكهربائية حسب الإستعمال (ضغط منخفض)
Consommation de l'énergie électrique selon l'usage (Moyenne tension)	80	استهلاك الطاقة الكهربائية حسب الإستعمال (ضغط متوسط)
Consommation du gaz de ville et le nombre d'abonnés (Basse pression)	81	استهلاك الغاز وعدد المشتركين (ضغط منخفض)
Consommation de gaz de ville et le nombre d'abonnés (Moyenne pression)	82	استهلاك الغاز وعدد المشتركين (ضغط متوسط)
Consommation de l'eau potable selon l'usage	83	استهلاك الماء الصالح للشرب حسب الإستعمال
<b>Environnement et Qualité de la vie</b>	<b>84</b>	<b>البيئة ونوعية الحياة</b>
Indicateurs d'environnement et Qualité de la vie	85	مؤشرات حول البيئة وجودة الحياة
Evolution du nombre des abonnés au réseau d'assainissement et le nombre des stations d'épuration et de pompage	86	تطور عدد المشتركين بشبكة التطهير وعدد محطات التطهير والضخ
<b>Industrie et Zones Industrielles</b>	<b>87</b>	<b>الصناعة والمناطق الصناعية</b>
Répartition des entreprises industrielles	88	توزيع المؤسسات الصناعية
Répartition des entreprises industrielles (suite)	89	توزيع المؤسسات الصناعية (يتبع)
Répartition des employés industriels	90	توزيع اليد العاملة الصناعية
Répartition des employés industriels (suite)	91	توزيع اليد العاملة الصناعية (يتبع)

Répartition des entreprises industrielles totalement exportatrices	92	توزيع المؤسسات الصناعية المصدرة كليا
Répartition des entreprises industrielles totalement exportatrices (suite)	93	توزيع المؤسسات الصناعية المصدرة كليا (يتبع)
Répartition des employés industriels aux entreprises totalement exportatrices	94	توزيع اليد العاملة الصناعية بالمؤسسات المصدرة كليا
Répartition des employés industriels aux entreprises totalement exportatrices (suite)	95	توزيع اليد العاملة الصناعية بالمؤسسات المصدرة كليا (يتبع)
Zones Industrielles (Superficies + Lotissements)	96	معطيات حول المناطق الصناعية (المساحة والمقاسم)
<b>Tourisme et artisanat</b>	<b>97</b>	<b>السياحة والصناعات التقليدية</b>
Evolution du nombre d'unités Hôtelières	98	تطور عدد الوحدات السياحية
Evolution du nombre des pensions hôtelières	99	تطور عدد الإقامات السياحية
Evolution des indicateurs d'exploitation et de séjour	100	تطور مؤشرات الاستغلال والإقامة
L'artisanat	101	توزيع الحرفيين المتحصلين على وصول تسجيل حرفية بولاية صفاقس حسب المعتمدة والاختصاص
<b>Transport et réseau routier</b>	<b>102</b>	<b>النقل والطرق</b>
La poste (Infrastructure de base)	103	تطور شبكة الطرقات
La poste (Infrastructure de base) (suite)	104	تطور شبكة الطرقات المرقمة
Service de la poste (Opérations financières)	105	تطور عدد الرخص المسندة للنقل البري
Télécommunication (Réseau et abonnés)	106	تطور النقل الحديدي حسب المحطة
Télécommunication (Réseau et abonnés)	107	البريد (البنية التحتية) يتبع
Service de la poste (Opérations financières)	108	خدمات البريد (العمليات المالية)
Télécommunication (Réseau et abonnés)	109	الاتصالات (الشبكة والمستخدمين)
<b>Institutions financières</b>	<b>110</b>	<b>القطاع المصرفي</b>
Evolution des points de vente selon l'activité commerciale	111	تطور عدد نقاط البيع حسب النشاط التجاري
Agences bancaires par délégation	112	وكالات الجهاز المصرفي حسب المعتمدة
<b>Appui Au Développement</b>	<b>113</b>	<b>مساندة التنمية</b>
Projets financés par la BFPME par délégation	114	المشاريع الممولة عن طريق بنك تمويل المؤسسات الصغرى والمتوسطة حسب المعتمديات
Evolution de l'activité de la banque tunisienne de solidarité	115	تطور تدخلات البنك التونسي للتضامن
Projets de developpement intégré 3ème tranche à Sfax 2020	116	مشاريع التنمية المندمجة القسط الثالث بولاية صفاقس 2020
Projets de developpement intégré 1ère tranche à Sfax	117	مشاريع التنمية المندمجة القسط الأول بولاية صفاقس
Projet de Développement Intégré : skhira	118	مشروع التنمية المندمجة : الصخيرة
Projet de Développement Intégré : Amra	119	مشروع التنمية المندمجة : العامرة
Projet de Développement Intégré : Aguerb	120	مشروع التنمية المندمجة : عقارب
Projet de Développement Intégré : menzel chaker	121	مشروع التنمية المندمجة : منزل شاكر
Projet de Développement Intégré : ghraiba	122	مشروع التنمية المندمجة : الغريبة
Projet de Développement Intégré : hench	123	مشروع التنمية المندمجة : الحنشة
Projet de Développement Intégré : Bir ali ben khilfa	124	مشروع التنمية المندمجة : بئر علي بن خليفة
Projet de Développement Intégré : Jbeniana	125	مشروع التنمية المندمجة : جبنيانة
Programme régional de développement 2019	126	البرنامج الجهوي للتنمية لسنة 2019
<b>Gouvernance</b>	<b>127</b>	<b>الحوكمة</b>
Répartition des associations selon la délégation	128	توزيع الجمعيات حسب المعتمدة
Indicateurs de Gouvernance des Municipalités	129	مؤشرات تتعلق بالحوكمة حسب البلديات
<b>Suite (Représentations graphiques de certains indicateurs)</b>	<b>130</b>	<b>ملحق (خرائط مواضيعية ورسوم بيانية لبعض المؤشرات)</b>

## PRESENTATION DU GOUVERNORAT

## تقديم الولاية

De par son ouverture sur la mer méditerranée, et sa position géographique privilégiée, de son infrastructure multimodale et grâce à la diversité de son économie, le gouvernorat de Sfax constitue une métropole nationale.

L'activité agricole en développement y enregistre l'émergence de nouvelles activités à l'instar de l'élevage bovin laitier, de l'aviiculture et de cultures irriguées, à côté du rôle leader y demeurent des activités motrices ; Les industries manufacturières, l'énergie et les services.

Le gouvernorat offre aussi un environnement propice au développement de l'économie de savoir et à l'ancrage des pratiques technologiques Innovantes : il abrite 20 établissements universitaires, un Technopôle des TIC et des centres de recherches dans des créneaux innovants.

Des efforts sont à déployer en vue d'affronter les défis de développement persistant dans la région : la pression sur les ressources naturelles, le déséquilibre entre le grand sfax et les délégations de l'intérieur , la consolidation et la modernisation de l'infrastructure et des équipements collectifs en égard à son rang de métropole.

بحكم موقعها الجغرافي المتميز المطل على البحر الأبيض المتوسط و الرابط بين مختلف جهات البلاد وباعتبار تطور بنيتها الأساسية ولتنوع نسيجها الاقتصادي، تعتبر ولاية صفاقس قطبا عمرانيا وتنمويا هاما ونشيطا يساهم بنسب مرتفعة في تجسيم الأهداف الوطنية للاستثمار والإنتاج والتصدير والتشغيل.

ويتجلى ذلك من خلال نشاط فلاحي في تطور مستمر سجل تنامي عديد المجالات الجديدة كتربية البقر الحلوب و تربية الدواجن والزراعات السقوية إضافة إلى الدور الريادي الذي تضطلع به قطاعات الصناعات المعملية والطاقة والخدمات.

ويتوفر بالولاية إطارا ملائما لتنمية اقتصاد المعرفة وإرساء متطلبات التطوير والتجديد التكنولوجي إذ تضم 20 مؤسسة جامعية يؤمها حوالي 32 ألف طالب وقطبا تكنولوجيا في مجال الإعلامية والمليديا ومراكز للبحث في قطاعات جديدة.

كما أن التحديات التنموية المطروحة على الجهة تتمثل في الضغوطات المسلطة على الوضع البيئي و التفاوت التنموي بين صفاقس الكبرى والمعتمديات الداخلية والحاجة لمزيد تدعيم وتعصير البنية الأساسية والتجهيزات الجماعية باعتبار وظيفتها

## أهم المؤشرات الاقتصادية والاجتماعية

### Principaux indicateurs socio-économiques

Indicateurs	Unité	كامل البلاد		الوحدة	المؤشرات
		Tunisie Entière	ولاية صفاقس Gvt Sfax		
Nombre de délégations		279	16		عدد المعتمديات
Nombre de communes		350	23		عدد البلديات
Nombre de la population (RGPH 2024)	mille	11972.2	1047.5	ألف	عدد السكان (التعداد العام للسكان والسكنى 2024)
Densité de la population	hab./km <sup>2</sup>	77.4	149.5	س/كلم <sup>2</sup>	الكثافة السكانية
Taux de Natalité 2022	%	12.5	11.9	%	نسبة الولادات المصرح بها سنة 2022
Taux de Mortalité 2022	%	6.9	6.9	%	نسبة الوفيات العامة سنة 2022
Taux d'accroissement naturel 2022	%	0.6	0.5	%	معدل الزيادة الطبيعية سنة 2022
Taux d'analphabétisme 10 ans et plus (RGPH 2024)	%	17.3	15.5	%	نسبة الأمية (تعداد 2024)
Population occupée selon la branche d'activité ( RGPH 2014)					نسبة المشتغلين حسب القطاع ( تعداد 2014)
Agriculture	%	10.5	7.9	%	الزراعة
Industrie Manufacturière	%	18.3	23.2	%	الصناعة المعملية
Industrie non Manufacturière	%	16.2	16.8	%	الصناعة غير المعملية
Services	%	54.9	52.0	%	الخدمات
Taux d'activité ( 2024)	%	48.1	46.9	%	نسبة النشاط (2024)
Taux de chômage ( 2024)	%	18.0	12.4	%	نسبة البطالة ( 2024)
Taux d'Electrification2024	%	97.6	97.8	%	نسبة التزويد العام سنة 2024
Taux de desserte en Eau Potable 2024	%	86.8	89.3	%	نسبة التزويد بالماء الصالح للشرب سنة 2024
Taux de Branchement au réseau ONAS 2024	%	61.9	50.2	%	نسبة الربط بشبكات التطهير سنة 2024
Nombre de lits pour 1000 habitants2023*		1.9	1.7		عدد الأسرة لكل 1000 ساكن سنة 2023 *
Nombre des lits dans les cliniques privées2023*		7821	1008		عدد الأسرة في المصحات الخاصة سنة 2023 *
Nombre d'habitants par Bureau Postal 2023*	mille	10.9	12.3	ألف	عدد السكان لكل مكتب بريد سنة 2023 *
Nombre d'entreprises 10emplois et plus 2024		4623.0	579		عدد المؤسسات الصناعية 2024
Nombre d'entreprises totalement exportatrices 2024		2135.0	87		عدد المؤسسات الصناعية المصدرة كلياً 2024

\* Prévisionnel

Source: Institut National de la Statistique

\* تقديرات

المصدر: المعهد الوطني للإحصاء

السكان وظروف عيش الأسر  
**Population**  
**et Conditions de Vie des Ménages**

تطور عدد السكان حسب المعتمدية  
EVOLUTION DE LA POPULATION PAR DELEGATION

Délégation	2024			2023	المعتمدية
	Total-مجموع	Tot_Feminin-مجموع الاناث	Tot_masculin-مجموع الذكور		
Sfax Medina	97 712	51 008	46 704	101 176	صفاقس المدينة
Sfax Ouest	105 238	54 446	50 792	110 125	صفاقس الغربية
Sakiet Ezzit	96 648	48 389	48 259	87 512	ساقية الزيت
Sakiet Eddair	123 457	62 008	61 449	113 776	ساقية الدائر
Sfax Sud	142 716	71 537	71 179	119 139	صفاقس الجنوبية
Tina	79 761	39 862	39 899	62 997	طينة
Agareb	46 652	23 437	23 215	40 943	عقارب
Jebeniana	58 364	29 498	28 866	49 678	جبنيانة
Amra	35 808	18 077	17 731	30 599	العامرة
Hencha	55 434	27 901	27 533	49 223	الحنشة
Menzel Chaker	42 546	21 377	21 169	37 368	منزل شاكور
EL Ghraiba	16 678	8 560	8 118	15 776	الغربية
Bir Ali Ben Khelifa	55 339	28 720	26 619	52 678	بنر علي بن خليفة
Skhira	40 035	20 470	19 565	34 673	الصخيرة
El Mahres	35 698	18 820	16 878	34 257	المحرس
Kerkenna	15 382	7 699	7 683	15 501	قرقنة
<b>Total</b>	<b>1 047 468</b>	<b>531 809</b>	<b>515 659</b>	<b>955 421</b>	<b>الولاية</b>

المصدر : المعهد الوطني للإحصاء- التقديرات السكانية حسب المعتمديات والبلديات آخر سنة 2023 والتعداد العام للسكان والسكنى لسنة 2024

Source: I N S-Estimation de la Population par délégation (fin 2023) et RGPH 2024

تطور عدد السكان حسب البلديات  
EVOLUTION DE LA POPULATION PAR COMMUNE

Commune	2024	2014	البلدية
Sfax ville	273 506	286 636	صفاقس
Sakiet Ezzit	66 634	68 116	ساقية الزيت
Chihia	30 014	30 831	الشيحية
Sakiet Eddair	52 901	49 002	ساقية الدائر
Gremda	49 140	45 141	قرمدة
EL Ain	44 258	47 871	العين
Tina	53 349	53 671	طينة
Agareb	46 652	44 187	عقارب
Jebeniana	36 407	33 058	جبنيانة
Hench	37 041	34 916	الحنشة
Menzel Chaker	22 004	20 598	منزل شاکر
EL Ghraiba	16 678	16 617	الغربية
Bir Ali Ben Khelifa	32 383	32 877	بئر علي بن خليفة
Skhira	40 035	38 404	الصخيرة
El Mahres	35 698	36 519	المحرس
Kerkenna	15 382	16 439	قرقنة
Amra	35 808	31 900	العامرة
Awabed Khazzane	49 318	38 604	العوايد الخزانات
Nadhor Sidi Ali Belabed	22 956	21 546	بئر علي الشمالية
Elhajib	26 412	23 981	الحاجب
Hazeg Ellouza	21 957	20 324	الحزق - اللوزة
El Achech Boujarboue El	20 542	18 745	النور
Ennasr	18 393	18 381	النصر
<b>Total</b>	<b>1 047 468</b>	<b>1 028 364</b>	<b>مجموع البلديات</b>

المصدر : المعهد الوطني للإحصاء- التقديرات السكانية حسب المعتمديات والبلديات في غرة جانفي (-2022-2023)

Source: I.N.S. Estimation de la Population par délégation et commune au 1er janvier (2022-2023)

المنذوبية العامة للتنمية الجهوية

تطور أهم مؤشرات ظروف عيش الأسر

EVOLUTION DES PRINCIPAUX INDICATEURS DES CONDITIONS DE VIE DES MENAGES

Indicateurs	2024	2023	مؤشرات
<b>Taux de desserte en eau potable (%)</b>			نسبة التزويد بالماء الصالح للشرب (%)
Ensemble milieux		99	المجموع
milieu non communal			وسط غير بلدي
<b>Taux de branchement en eau potable(%)</b>			نسبة ربط الأسر بشبكة الماء الصالح للشرب (%)
Ensemble milieux	89.51	92.3	المجموع
milieu non communal	69.24		وسط غير بلدي
<b>Taux de branchement au réseau du Gaz naturel(%)</b>			نسبة ربط الأسر بشبكة الغاز الطبيعي (%)
Ensemble milieux	16.62	54	المجموع
Milieu communal	1.30		وسط بلدي
<b>Taux de branchement au réseau d'assainissement(%)</b>			نسبة ربط الأسر بشبكة التطهير (%)
Ensemble milieux		54	المجموع
Milieu communal			وسط بلدي
<b>Taux d'électrification (%)</b>			نسبة التنوير (%)
Ensemble milieux	97.88	99.9	المجموع
milieu non communal	97.82		وسط غير بلدي

النهوض الاجتماعي 2024  
Promotion sociale 2024

Délégation	عدد المتحصلين على بطاقات إعاقة بمختلف أنواعها وأصنافها (إسناد وتجديد) خلال سنة 2024	العدد الجملي للمنتفعين ببطاقات إعاقة بمختلف أنواعها وأصنافها ، الي غاية 2024	جمعيات رعاية المعوقين Associations pour handicapés		عدد الوحدات المحلية للنهوض الاجتماعي	العائلات المنتفعة بالتعريف المنخفضة للعلاج	الاعتمادات المخصصة للمتح القارة (أ.د.)	العائلات المعوزة المنتفعة		المعتدية
			بénéficiant d'une aide financière	total				بمجانبة العلاج	بالمع القارة (بما في ذلك المعوقين و المسنين)	
	Population infirme	Unités locales pour la promotion sociale			Familles bénéficiant du soin au tarif réduit	Familles nécessiteuses bénéficiant				
			de la gratuité des soins	d'une aide financière (y compris vieillards et handicapés)						
Sfax Medina	113	4320	4	16	125	343300	24	1401	صفاقس المدينة	
Sfax Ouest	142	3223	3		86	276060	15	1121	صفاقس الغربية	
Sakiet Ezzit	105	2686	1		145	230460	11	930	ساقية الزيت	
Sakiet Eddair	163	3538	0		161	346520	25	1407	ساقية الدائر	
Sfax Sud	143	3909	0		168	284110	19	1150	صفاقس الجنوبية	
Tina	112	1946	0		97	220560	6	885	طينة	
Agareb	72	1228	1		35	220760	5	900	عقارب	
Jebeniana	67	1556	0		138	409490	3	1657	جبنياتة	
Amra	55	1105	1		100	223070	2	908	العامرة	
Hencha	61	1342	1		138	337800	16	1380	الحنشة	
Menzel Chaker	51	933	0		213	375670	20	1526	منزل شاكر	
Gheriba	15	468	0		53	131410	1	535	الغربية	
Bir Ali Ben Khelifa	55	1543	0		243	386210	14	1564	بدر علي بن خليفة	
Skhira	54	811	0		153	264100	15	1065	الصخيرة	
El Mahres	52	947	1		154	313300	13	1268	المحرس	
Kerkenna	27	623	1		34	88910	7	363	قرقنة	
Total Gouvernorat	1287	30178	13		2122	4451730	196	18060	كامل الولاية	

source :DRAS\_sfax

المصدر : الإدارة الجهوية للشؤون الاجتماعية بصفاقس

المسافات الفاصلة بين المعتمديات (كلم)  
Distances inter-délégations (KM)

المحرس	الصخيرة	بنر علي بن خليفة	الغربية	منزل شاكر	الحنشة	العامرة	جبنيانة	طينة	صفاقس الجنوبية	ساقية الدانر	ساقية الزيت	عقارب	صفاقس الغربية	صفاقس المدينة	المعتمدية
															صفاقس المدينة
														4.9	صفاقس الغربية
													19.2	23.3	عقارب
												40.7	3.3	8.9	ساقية الزيت
											4.4	34.4	10.9	6.5	ساقية الدانر
										11.5	10.7	22.4	3.6	6.2	صفاقس الجنوبية
									9.9	14.1	16.3	25.7	6.5	8.7	طينة
								62	46.4	31.7	34.6	65	40.3	36.9	جبنيانة
							6.3	56	40.2	25.5	28.5	58	34.2	30.7	العامرة
						27.4	21	66	50	42.8	40.7	59	51	49.3	الحنشة
					40.3	70	57	53	39.2	51	47.6	23	42.8	45.4	منزل شاكر
				96	114	104	110	57	73	71	82	58	63	66	الغربية
			31	65	106	93	99	61	62	74	81	41.2	59	63	بنر علي بن خليفة
		52	26.2	118	132	122	128	75	92	90	116	91	97	101	الصخيرة
	49	70	30.7	72	83	73	60	26.5	42.6	40.6	65	32.3	33	35.2	المحرس
57	105	85	87	67	71	53	60	30.1	28	29.4	31.6	44.8	25.9	23.2	قرقنة

**خصائص الهجرة**

**Caractéristiques de la Migration**

المهاجرين خلال الفترة نوفمبر 2019 و نوفمبر 2024 حسب الولاية  
Les migrants entre Novembre 2019 et Novembre 2024 selon le gouvernorat

Gouvernorat	نسبة صافي الهجرة من جملة السكان (%) (%) Taux de migration nette	صافي الهجرة السنوي Solde migratoire annuel	صافي الهجرة Solde migratoire	المغادرين Sorties	الوافدين Entrées	عدد السكان المقيمين Population résidente	الولاية
TUNIS	-1.3	-2847	-14235	42289	28054	1075304	تونس
ARIANA	2.7	3561	17804	13790	31594	668553	أريانة
BEN AROUS	1.8	2570	12850	13635	26485	722835	بن عروس
MANOUBA	0.3	234	1168	8829	9997	418353	منوبة
NABEUL	0.3	578	2889	10575	13464	863173	نابل
ZAGHOUAN	-0.5	-181	-906	3350	2444	201064	زغوان
BIZERTE	-0.2	-211	-1054	7372	6318	607386	بنزرت
BEJA	-0.5	-286	-1432	5966	4534	311412	باجة
JENDOUBA	-1.1	-863	-4315	7708	3393	404350	جندوبة
LE KEF	-1.3	-614	-3071	6659	3588	237692	الكاف
SILIANA	-1.9	-830	-4151	7190	3039	216239	سليانة
SOUSSE	1.5	2248	11240	9500	20740	762281	سوسة
MONASTIR	0.8	986	4928	9053	13981	599765	المنستير
MAHDIA	0.4	382	1908	5695	7603	449983	المهدية
SFAX	0.1	157	786	11778	12564	1047467	صفاقس
KAIROUAN	-1.3	-1582	-7912	13579	5667	600799	القيروان
KASSERINE	-1.6	-1582	-7909	11315	3406	492737	القصرين
SIDI BOUZID	-1.0	-936	-4681	8919	4238	489990	سيدي بوزيد
GABES	0.0	-35	-173	7417	7244	410847	قابس
MEDENINE	0.5	533	2663	7312	9975	537255	مدنين
TATAOUINE	-0.5	-174	-872	3635	2763	162656	تطاوين
GAFSA	-0.9	-732	-3660	7928	4268	388777	قفصة
TOZEUR	-0.7	-160	-800	2167	1367	120032	توزر
KEBILI	-0.6	-213	-1066	2786	1720	183202	قبلي

Source: I N S- RGPH 2024

المصدر : المعهد الوطني للإحصاء -التعداد العام للسكان والسكنى لسنة 2024

المهاجرون بين الولايات خلال الفترة نوفمبر 2019 و نوفمبر 2024 حسب ولايتي الإقامة في 2019 و 2024  
Les migrants intergouvernorats entre Novembre 2019 et Novembre 2024 selon les gouvernorats de résidence en 2019 et en 2024

Gouvernorat de résidence 2019	المجموع Total	قبلي	توزر	قفصة	تطاوين	مدنين	قابس	سبوي بوزيد	القصيرين	القيروان	صفابس	المهدية	المنستير	سوسة	سليانة	الكف	جنوبية	باجة	بنزرت	زغوان	نابل	منوبة	بن عروس	أريانة	تونس	ولاية الإقامة 2019
Tunis	42045	142	156	337	305	1055	626	345	530	557	1565	757	1180	1742	567	655	716	839	1248	290	2830	3357	9230	13016	0	تونس
Ariana	13706	27	55	89	59	328	196	74	133	186	397	224	254	310	237	203	367	403	543	92	626	1746	2068	0	5089	أريانة
Ben Arous	13545	54	54	111	192	433	234	161	183	255	361	277	354	392	327	258	219	317	304	310	2226	674	0	2097	3752	بن عروس
Manouba	8782	15	17	45	36	152	87	38	35	59	116	127	144	217	116	110	228	471	520	97	440	2	1053	1910	2747	منوبة
Nabeul	10501	27	24	125	57	215	149	121	143	532	476	438	497	1072	166	156	151	226	255	223		378	1583	1562	1925	نابل
Zaghouan	3328	9	6	16	16	29	34	29	16	136	44	71	145	396	121	33	39	151	125	0	438	109	674	220	471	زغوان
Bizerte	7333	16	29	80	42	117	104	52	70	110	168	174	325	343	111	115	250	420		63	386	782	627	1505	1444	بنزرت
Beja	5945	1	7	10	11	55	33	11	29	49	44	44	166	233	119	140	496		661	82	340	656	654	923	1181	باجة
Jendouba	7677	6	20	29	24	82	33	18	39	55	66	52	202	288	86	277	0	541	638	58	558	392	911	1732	1570	جنوبية
Le Kef	6643	20	7	39	19	67	35	27	239	57	220	81	285	400	208		280	205	294	48	473	271	1293	1032	1043	الكف
Siliana	7165	5	14	35	4	62	24	57	104	165	79	84	604	615	0	316	108	225	148	221	416	233	1959	786	901	سليانة
Sousse	9418	52	41	183	63	304	182	356	344	1258	592	805	1625	0	174	130	91	135	181	190	520	140	613	591	848	سوسة
Monastir	9017	33	41	154	50	188	158	197	354	682	581	1427	0	2509	118	90	56	67	130	94	339	126	423	576	624	المنستير
Mahdia	5676	27	18	91	20	142	114	76	59	212	736	0	1280	1426	44	12	17	48	62	33	220	89	249	297	404	المهدية
Slax	11775	119	77	281	210	907	785	1058	276	388	0	970	618	860	49	112	64	62	184	60	523	160	745	1684	1583	صفابس
Kairouan	13524	16	16	116	45	255	114	222	118	0	856	478	2098	4779	198	75	55	93	181	255	1090	219	812	606	827	القيروان
Kasserine	11280	82	51	725	121	300	105	398	0	219	1154	316	1293	1740	195	655	74	90	187	87	442	188	1211	716	931	القصيرين
Sidi Bouzid	8887	83	34	706	110	852	455	0	294	250	2371	269	557	1162	44	50	25	52	77	48	233	77	402	294	442	سبوي بوزيد
Gabes	7374	400	81	242	381	2059	0	149	54	84	919	160	329	364	20	25	17	40	89	48	238	79	444	444	612	قابس
Medenine	7271	183	45	222	775	0	1461	252	76	146	728	275	399	416	22	54	44	45	137	16	227	122	498	515	613	مدنين
Tataouine	3615	88	25	101	0	1334	478	66	30	32	141	59	141	128	22	28	21	28	47	7	134	33	277	171	224	تطاوين
Gafsa	7908	203	397	0	104	585	858	406	210	115	585	241	1034	946	33	40	17	32	186	59	509	73	385	468	422	قفصة
Tozeur	2157	102	0	321	38	91	185	46	24	30	114	96	201	175	19	19	7	11	46	22	131	22	154	126	177	توزر
Kebili	2784	0	138	179	67	309	760	33	12	26	182	136	200	158	14	5	15	6	36	27	85	29	101	126	140	قبي
Total	227356	1710	1353	4237	2749	9921	7210	4192	3372	5603	12495	7561	13931	20671	3010	3558	3357	4507	6279	2430	13424	9957	26366	31493	27970	المجموع

Source: I N S- RGP H 2024

المصدر : المعهد الوطني للإحصاء - التعداد العام للسكان والسكنى لسنة 2024

الهجرة الداخلية: توزيع المهاجرين حسب معتمدية الإقامة خلال الفترة 2019 و2024  
Répartition des migrants selon la délégation de résidence

Délégation	الهجرة على مستوى المعتمديات migration au niveau délégation			المعتمدية
	صافي الهجرة Solde migratoire	المغادرون Sortants	الوافدون Entrants	
Sfax Medina	-5384	11515	6131	صفاقس المدينة
Sfax Ouest	2253	4049	6302	صفاقس الغربية
Sakiet Ezzit	2097	2664	4761	ساقية الزيت
Sakiet Eddair	2306	2193	4499	ساقية الدائر
Sfax Sud	-240	4259	4019	صفاقس الجنوبية
Tina	4113	1080	5193	طينة
Agareb	-474	793	319	عقارب
Jebeniana	-541	1026	485	جبنيانة
Amra	-96	379	283	العامرة
Hench	-326	892	566	الحنشة
Menzel Chaker	-1224	1612	388	منزل شاكر
Gheriba	-364	493	129	الغربية
Bir Ali Ben Khelifa	-555	1325	770	بئر علي بن خليفة
Skhira	-391	1020	629	الصخيرة
El Mahres	-323	881	558	المحرس
Kerkenna	-130	666	536	قرقنة
<b>Total gouvernorat</b>	<b>721</b>	<b>34847</b>	<b>35568</b>	<b>مجموع كامل الولاية</b>
<b>Total Tunisie</b>	<b>0</b>	<b>388291</b>	<b>388291</b>	<b>مجموع البلاد</b>

Source: I N S- RGPH 2024

المصدر: المعهد الوطني للإحصاء - التعداد العام للسكان والسكنى لسنة 2024

الهجرة الخارجية: توزيع الوافدين و المغادرين خلال الفترة 2019-2024 حسب معتمدية الإقامة  
Répartition des immigrants et des émigrants selon la délégation de résidence

Délégation	Migration extérieure الهجرة الخارجية			المعتمدية
	صافي الهجرة Solde migratoire	المغادرون الى الخارج émigrants	الوافدون من الخارج immigrants	
Sfax Medina	-728	456	1184	صفاقس المدينة
Sfax Ouest	-764	500	1264	صفاقس الغربية
Sakiet Ezzit	-732	195	927	ساقية الزيت
Sakiet Eddair	-935	232	1167	ساقية الدائر
Sfax Sud	-1282	244	1526	صفاقس الجنوبية
Tina	-942	132	1074	طينة
Agareb	-308	30	338	عقارب
Jebeniana	-710	73	783	جبنيانة
Amra	-588	26	614	العامرة
Hench	-503	52	555	الحنشة
Menzel Chaker	-164	11	175	منزل شاكر
Gheriba	-280	11	291	الغربية
Bir Ali Ben Khelifa	-1246	67	1313	بئر علي بن خليفة
Skhira	-646	30	676	الصخيرة
El Mahres	-632	76	708	المحرس
Kerkenna	-124	32	156	قرقنة
<b>Total gouvernorat</b>	<b>-10584</b>	<b>2167</b>	<b>12751</b>	<b>مجموع كامل الولاية</b>
<b>Total Tunisie</b>	<b>-121240</b>	<b>156497</b>	<b>35257</b>	<b>مجموع البلاد</b>

Source: I N S- RGPH 2024

المصدر : المعهد الوطني للإحصاء -التعداد العام للسكان والسكنى لسنة 2024

القطاعات الاجتماعية  
**Secteurs Sociaux**

التعليم

**Enseignement**

تطور عدد المدارس والقاعات بالمرحلة الأولى من التعليم الأساسي

Evolution du nombre d'écoles et des locaux classes du 1er cycle de l'enseignement de base

DELEGATION	locaux classes	قاعات	écoles	مدارس	المعتمدية
	2024	2023	2024	2023	
Sfax Medina	222	222	21	21	صفاقس المدينة
Sfax Ouest	212	209	21	19	صفاقس الغربية
Tina	127	120	15	13	طينة
Agareb	107	108	31	31	عقارب
Gheriba	51	49	11	11	الغربية
Bir Ali Ben Khelifa	156	158	52	52	بنر علي بن خليفة
Skhira	111	110	33	33	الصخيرة
El Mahres	88	87	16	16	المحرس
<b>sfax 1</b>	<b>1074</b>	<b>1063</b>	<b>200</b>	<b>196</b>	<b>صفاقس 1</b>
Sakiet Ezzit	237	236	24	24	ساقية الزيت
Sakiet Eddair	244	238	26	25	ساقية الدائر
Sfax Sud	263	264	29	28	صفاقس الجنوبية
Jebeniana	160	158	26	25	جبنيانة
Amra	93	88	17	16	العامرة
Hencha	170	169	31	31	الحنشة
Menzel Chaker	157	159	32	32	منزل شاكر
Kerkenna	59	58	9	9	قرقنة
<b>sfax 2</b>	<b>1383</b>	<b>1370</b>	<b>194</b>	<b>190</b>	<b>صفاقس 2</b>
<b>GOUVERNORAT</b>	<b>2457</b>	<b>2433</b>	<b>394</b>	<b>386</b>	<b>الولاية</b>

Source: Commissariat Régional de l'Education de sfax

المصدر: المندوبية الجهوية للتربية بصفاقس

تطور عدد المدارس الاعدادية والمعاهد الثانوية وقاعات التدريس بالمرحلة الثانية من التعليم الأساسي والتعليم الثانوي  
**Evolution du nombre des collèges, des lycées et des locaux classes**  
**du 2ème cycle de l'enseignement de base et de l'enseignement secondaire**

DELEGATION	قاعات التدريس المختصة(**)		قاعات التدريس (*)		المدارس الاعدادية والمعاهد الثانوية		المعتمدة
	salles d'études spécialisées		Salles d'études générales		Collèges et lycées		
	2024	2023	2024	2023	2024	2023	
Sfax Medina	215	215	402	425	16	16	صفاقس المدينة
Sfax Ouest	134	133	302	274	15	15	صفاقس الغربية
Tina	34	33	82	83	4	4	طينة
Agareb	40	40	84	84	5	5	عقارب
Gheriba	15	17	43	43	2	2	الغربية
Bir Ali Ben Khelifa	49	58	119	117	6	6	بنر علي بن خليفة
Skhira	50	50	95	98	6	6	الصخيرة
El Mahres	46	46	73	72	5	5	المحرس
<b>sfax 1</b>	<b>583</b>	<b>592</b>	<b>1200</b>	<b>1196</b>	<b>59</b>	<b>59</b>	<b>صفاقس 1</b>
SAKIET EZZIT	124	125	276	266	12	12	ساقية الزيت
SAKIET EDDAIER	72	72	186	188	9	9	ساقية الدائر
SFAX SUD	62	61	162	160	7	7	صفاقس الجنوبية
DJEBENIANA	61	58	144	135	7	7	جبنينة
EL AMRA	24	24	51	50	3	3	العامرة
EL HANCHA	51	52	106	105	6	6	الحنشة
MENZEL CHAKER	32	29	75	74	5	4	منزل شاکر
KERKENNAH	16	18	39	39	2	2	قرقنة
<b>sfax 2</b>	<b>442</b>	<b>439</b>	<b>1039</b>	<b>1017</b>	<b>51</b>	<b>50</b>	<b>صفاقس 2</b>
<b>GOUVERNORAT</b>	<b>1025</b>	<b>1031</b>	<b>2239</b>	<b>2213</b>	<b>110</b>	<b>109</b>	<b>الولاية</b>

Source: Commissariat Régional de l'Education de sfax

تقنية/علوم طبيعية/فيزياء/ إعلامية \*\*  
المصدر: المندوبية الجهوية للتربية بصفاقس

تطور عدد التلاميذ والمدرسين بالمرحلة الأولى من التعليم الأساسي

Evolution du nombre des élèves et des enseignants du 1er cycle de l'enseignement de base

DELEGATION	Enseignants		المدرسون		Elèves		التلاميذ		المعتمدية
	منهم إناث dont	2025/2024	منهم إناث dont	2024/2023	منهم إناث dont	2025/2024	منهم إناث dont	2024/2023	
Sfax Medina	417	563	419	569	5051	10385	5239	10914	صفاقس المدينة
Sfax Ouest	423	565	421	574	5523	11307	5581	11496	صفاقس الغربية
Tina	261	365	252	359	3557	7615	3728	7840	طينة
Agareb	254	354	245	352	2601	5376	2681	5617	عقارب
Gheriba	80	129	70	121	895	1881	892	1841	الغربية
Bir Ali Ben Khelifa	306	534	287	520	3238	6712	3233	6723	بئر علي بن خليفة
Skhira	218	367	207	355	2756	5711	2734	5666	الصخيرة
El Mahres	166	235	162	232	1967	4044	2019	4131	المحرس
sfax 1	2125	3112	2063	3082	25588	53031	26107	54228	صفاقس 1
Sakiet Ezzit	428	542	423	545	4957	10430	4896	10246	ساقية الزيت
Sakiet Eddair	455	582	443	580	5470	11402	5442	11200	ساقية الدائر
Sfax Sud	495	636	500	650	5938	12331	5838	12084	صفاقس الجنوبية
Jebeniana	291	447	273	439	3739	7957	3519	7284	جبنانة
Amra	167	248	157	241	2113	4396	2085	4317	العامرة
Henchâ	276	427	259	414	3343	7009	3365	7055	الحنشة
Menzel Chaker	236	349	228	340	2428	5150	2285	4757	منزل شاعر
Kerkenna	75	113	80	120	723	1479	716	1430	قرقنة
sfax 2	2423	3344	2363	3329	28711	60154	28146	58373	صفاقس 2
GOUVERNORAT	4548	6456	4426	6411	54299	113185	54253	112601	الولاية

Source: Commissariat Régional de l'Education de sfax

المصدر: المندوبية الجهوية للتربية بصفاقس

تطور عدد التلاميذ والمدرسين بالمرحلة الثانية من التعليم الأساسي والتعليم الثانوي

Evolution du nombre des élèves et des enseignants  
du 2ème cycle de l'enseignement de base et de l'enseignement secondaire

DELEGATION	Enseignants		المدرسون		Elèves		التلاميذ		المعتمدية
	منهم إناث fém	2025/2024	منهم إناث fém	2024/2023	منهم إناث fém	2025/2024	منهم إناث fém	2024/2023	
Sfax Medina	692	1205	723	1271	9375	17308	9252	17217	صفاقس المدينة
Sfax Ouest	499	811	514	857	6734	12505	6515	12171	صفاقس الغربية
Tina	110	182	115	197	1788	3201	1717	3093	طينة
Agareb	122	227	129	239	1971	3577	1963	3559	عقارب
Gheriba	36	86	40	93	885	1440	842	1407	الغربية
Bir Ali Ben Khelifa	109	279	111	287	2739	4526	2671	4382	بنر علي بن خليفة
Skhira	94	206	103	228	2230	3933	2061	3589	الصخيرة
El Mahres	104	205	101	210	1819	3137	1751	2974	المحرس
<b>sfax 1</b>	<b>1766</b>	<b>3201</b>	<b>1836</b>	<b>3382</b>	<b>27541</b>	<b>49627</b>	<b>26772</b>	<b>48392</b>	<b>صفاقس 1</b>
Sakiet Ezzit	421	721	414	719	6442	11733	6194	11405	ساقية الزيت
Sakiet Eddair	307	493	309	504	4466	8199	4314	7912	ساقية الدائر
Sfax Sud	281	434	276	434	3995	7336	3880	7076	صفاقس الجنوبية
Jebeniana	164	343	172	348	3205	5692	3143	5496	جبنياتة
Amra	63	132	64	141	1432	2387	1390	2345	العامرة
Hench	115	222	125	243	2375	3994	2198	3864	الحنشة
Menzel Chaker	95	163	107	183	1833	3302	1771	3218	منزل شاكر
Kerkenna	44	92	45	94	783	1357	777	1338	قرقنة
<b>sfax 2</b>	<b>1490</b>	<b>2600</b>	<b>1512</b>	<b>2666</b>	<b>24531</b>	<b>44000</b>	<b>23667</b>	<b>42654</b>	<b>صفاقس 2</b>
<b>GOUVERNORAT</b>	<b>3256</b>	<b>5801</b>	<b>3348</b>	<b>6048</b>	<b>52072</b>	<b>93627</b>	<b>50439</b>	<b>91046</b>	<b>الولاية</b>

Source: Commissariat Régional de l'Education de sfax

المصدر: المندوبية الجهوية للتربية بصفاقس

تطور مؤشرات المرحلة الأولى من التعليم الأساسي

Evolution des indicateurs du 1er cycle de l'enseignement de base

Délégation	معدل التلاميذ لكل مدرس		متوسط كثافة الفصل		نسبة التداول على القاعات		المعتمدية
	Elèves par Enseignant		Elèves par Classe		Taux d'occupation des		
	2025/2024	2024/2023	2025/2024	2024/2023	2025/2024	2024/2023	
Sfax Medina	18.45	19.18	27.92	29.42	1.63	1.67	صفاقس المدينة
Sfax Ouest	20.01	20.03	30.56	30.66	1.73	1.79	صفاقس الغربية
Tina	20.86	21.84	30.34	31.61	1.85	2.07	طينة
Agareb	15.19	15.96	21.94	23.12	2.01	2.25	عقارب
Gheriba	14.58	15.21	21.38	21.66	1.63	1.73	الغربية
Bir Ali Ben Khelifa	12.57	12.93	18.64	18.94	2.12	2.25	بئر علي بن خليفة
Skhira	15.56	15.96	22.22	22.22	2.23	2.32	الصخيرة
El Mahres	17.21	17.81	24.96	25.34	1.82	1.87	المحرس
<b>sfax 1</b>	<b>17.04</b>	<b>17.60</b>	<b>25.19</b>	<b>25.55</b>	<b>1.87</b>	<b>1.99</b>	<b>صفاقس 1</b>
Sakiet Ezzit	19.24	18.80	28.65	28.07	1.54	1.55	ساقية الزيت
Sakiet Eddair	19.59	19.31	28.29	28.14	1.65	1.67	ساقية الدائر
Sfax Sud	19.39	18.59	28.74	27.46	1.63	1.67	صفاقس الجنوبية
Jebeniana	17.80	16.59	27.16	25.03	1.83	1.84	جبنيانة
Amra	17.73	17.91	26.80	27.15	1.76	1.81	العامرة
Hencha	16.41	17.04	24.68	25.20	1.67	1.66	الحنشة
Menzel Chaker	14.76	13.99	21.91	20.59	1.50	1.45	منزل شاكر
Kerkenna	13.09	11.92	19.46	18.10	1.29	1.36	قرقنة
<b>sfax 2</b>	<b>17.99</b>	<b>17.53</b>	<b>26.76</b>	<b>26.02</b>	<b>1.63</b>	<b>1.64</b>	<b>صفاقس 2</b>
<b>GOUVERNORAT</b>	<b>17.51</b>	<b>18.12</b>	<b>25.97</b>	<b>25.96</b>	<b>1.74</b>	<b>1.80</b>	<b>الولاية</b>

Source: Commissariat Régional de l'Education de sfax

المصدر: المندوبية الجهوية للتربية بصفاقس

تطور مؤشرات المرحلة الثانية من التعليم الأساسي والتعليم الثانوي

Evolution des indicateurs du 2ème cycle de l'enseignement de base et de l'enseignement secondaire

Délégation	معدل التلاميذ لكل مدرس		متوسط كثافة الفصل		المعتمدية
	Elèves par Enseignant		Elèves par Classe élève		
	2025/2024	2024/2023	2025/2024	2024/2023	
Sfax Medina	13.62	13.55	29.14	28.89	صفاقس المدينة
Sfax Ouest	14.59	14.20	29.77	28.98	صفاقس الغربية
Tina	16.25	15.70	29.64	29.46	طينة
Agareb	14.97	14.89	28.39	28.47	عقارب
Gheriba	15.48	15.13	28.24	28.14	الغربية
Bir Ali Ben Khelifa	15.77	15.27	30.38	28.64	بنر علي بن خليفة
Skhira	17.25	15.74	28.92	27.40	الصخيرة
El Mahres	14.94	14.16	29.05	27.54	المحرس
<b>sfax 1</b>	<b>14.67</b>	<b>14.31</b>	<b>29.33</b>	<b>28.67</b>	<b>صفاقس 1</b>
Sakiet Ezzit	16.27	15.80	31.28	29.70	ساقية الزيت
Sakiet Eddair	16.63	15.60	31.41	29.60	ساقية الدائر
Sfax Sud	16.90	16.30	32.60	32.00	صفاقس الجنوبية
Jebeniana	16.59	15.70	29.49	28.50	جبنيانة
Amra	18.08	16.60	29.46	27.80	العامرة
Hench	17.99	15.90	29.80	29.60	الحنشة
Menzel Chaker	20.25	17.50	28.96	30.10	منزل شاكر
Kerkenna	14.75	14.20	28.27	27.80	قرقنة
<b>sfax 2</b>	<b>16.92</b>	<b>15.90</b>	<b>30.74</b>	<b>29.60</b>	<b>صفاقس 2</b>
<b>GOUVERNORAT</b>	<b>15.79</b>	<b>14.20</b>	<b>30.03</b>	<b>28.66</b>	<b>الولاية</b>

Source: Commissariat Régional de l'Education de sfax

المصدر: المندوبية الجهوية للتربية بصفاقس

تطور نسب النجاح إلى السنة الأولى للتعليم الثانوي والباكالوريا

Evolution des taux de réussite pour la 1ère année de l'enseignement secondaire et du BAC

Délégation	نسبة النجاح في البكالوريا		نسبة النجاح في شهادة ختم التعليم الأساس (9أساسي)(*)		المعتمدية
	Taux de réussite au BAC		Taux de réussite pour la 1ère A. secondaire		
	2025/2024	2024/2023	2025/2024	2024/2023	
Sfax Medina	63.57	64.85	84.46	77.86	صفاقس المدينة
Sfax Ouest	73.54	78.33	65.29	82.64	صفاقس الغربية
Tina	61.90	51.64	50.00	53.13	طينة
Agareb	50.90	48.87	55.56	41.18	عقارب
Gheriba	49.38	43.41	52.63	78.95	الغربية
Bir Ali Ben Khelifa	44.83	55.43	64.00	54.55	بئر علي بن خليفة
Skhira	42.93	55.06	66.67	50.00	الصخيرة
El Mahres	57.58	70.23	50.00	70.00	المحرس
<b>sfax 1</b>	<b>61.62</b>	<b>64.86</b>	<b>75.77</b>	<b>76.03</b>	<b>صفاقس 1</b>
Sakiet Ezzit	78.25	83.17	61.28	78.21	ساقية الزيت
Sakiet Eddair	78.52	83.58	50.51	68.57	ساقية الدائر
Sfax Sud	77.27	84.75	68.58	68.16	صفاقس الجنوبية
Jebeniana	56.86	68.34	47.36	75.36	جبنانة
Amra	57.00	54.84	50.00	60.00	العامرة
Hencha	47.69	52.12	44.00	50.00	الحنشة
Menzel Chaker	38.43	55.91	38.88	25.00	منزل شاكر
Kerkenna	69.39	67.71	31.57	70.00	قرقنة
<b>sfax 2</b>	<b>68.08</b>	<b>71.05</b>	<b>52.95</b>	<b>70.60</b>	<b>صفاقس 2</b>
<b>GOVERNORAT</b>	<b>64.85</b>	<b>67.96</b>	<b>64.36</b>	<b>73.32</b>	<b>الولاية</b>

Source: Commissariat Régional de l'Education de sfax

المصدر: المندوبية الجهوية للتربية بصفاقس

مرحلة ثانية تعليم أساسي و ثانوي- توزيع الناجحين في البكالوريا حسب الإختصاص 2025/2024  
2<sup>ème</sup> cycle de base et secondaire - Répartition des bacheliers par spécialité

DELEGATION	Sciences Expérimentales العلوم التجريبية			Mathématiques الرياضيات			المعتمدية
	Taux (%) نسبة النجاح de réussite	عدد الناجحين Admis	عدد المترشحين Candidats	Taux (%) نسبة النجاح de réussite	عدد الناجحين Admis	عدد المترشحين Candidats	
Sfax Medina	71.96	585	813	91.69	386	421	صفاقس المدينة
Sfax Ouest	80.19	259	323	88.96	145	163	صفاقس الغربية
Tina	0.00	0	0	0.00	0	0	طينة
Agareb	60.98	75	123	75.00	9	12	عقارب
Gheriba	0.00	0	0	0.00	0	0	الغربية
Bir Ali Ben Khelifa	48.25	55	114	92.86	26	28	بنر علي بن خليفة
Skhira	60.26	47	78	75.00	9	12	الصخيرة
El Mahres	59.02	36	61	88.46	23	26	المحرس
<b>sfax 1</b>	<b>68.47</b>	<b>1116</b>	<b>1630</b>	<b>90.33</b>	<b>598</b>	<b>662</b>	<b>صفاقس 1</b>
Sakiet Ezzit	76.29	280	367	91.80	224	244	ساقية الزيت
Sakiet Eddair	85.52	130	152	93.65	59	63	ساقية الدائر
Sfax Sud	87.58	127	145	97.56	40	43	صفاقس الجنوبية
Jebeniana	72.30	94	130	87.80	36	41	جبنانة
Amra	71.67	43	60	0.00	0	0	العامرة
Hencha	51.42	54	105	68.42	13	19	الحنشة
Menzel Chaker	39.02	16	41	0.00	0	0	منزل شاكر
Gheriba	65.71	23	35	100.00	21	21	قرقنة
<b>sfax 2</b>	<b>74.10</b>	<b>767</b>	<b>1035</b>	<b>91.18</b>	<b>393</b>	<b>431</b>	<b>صفاقس 2</b>
<b>GOVERNORAT</b>	<b>71.29</b>	<b>1883</b>	<b>2665</b>	<b>90.76</b>	<b>991</b>	<b>1093</b>	<b>الولاية</b>

Source: Commissariat Régional de l'Education de sfax

المصدر: وزارة التربية - الإدارة الجهوية

مرحلة ثانية تعليم أساسي و ثانوي- توزيع الناجحين في البكالوريا حسب الإختصاص (يتبع1) 2025/2024  
2 éme cycle de base et secondaire - Répartition des bacheliers par spécialité (Suite1)

DELEGATION	Techniques تقنية			Eco.Gestion إقتصاد و تصرف			المعتمدية
	نسبة النجاح (%) Taux de réussite	عدد الناجحين Admis	عدد المترشحين Candidats	نسبة النجاح (%) Taux de réussite	عدد الناجحين Admis	عدد المترشحين Candidats	
Sfax Medina	67.21	410	610	51.41	802	1560	صفاقس المدينة
Sfax Ouest	72.45	71	98	65.45	341	521	صفاقس الغربية
Tina	63.27	31	49	64.56	51	79	طينة
Agareb	64.32	712	1107	52.89	1393	2634	عقارب
Gheriba	0.00	0	0	51.61	32	62	الغربية
Bir Ali Ben Khelifa	73.13	49	67	40.65	50	123	بنر علي بن خليفة
Skhira	44.29	62	140	37.50	27	72	الصخيرة
El Mahres	65.42	70	107	43.52	47	108	المحرس
<b>sfax 1</b>	<b>64.32</b>	<b>712</b>	<b>1107</b>	<b>52.89</b>	<b>1393</b>	<b>2634</b>	<b>صفاقس 1</b>
Sakiet Ezzit	84.87	230	271	69.29	334	482	ساقية الزيت
Sakiet Eddair	73.60	92	125	75.84	179	236	ساقية الدائر
Sfax Sud	75.00	57	76	72.08	173	240	صفاقس الجنوبية
Jebeniana	57.14	48	84	47.31	97	205	جبنياتة
Amra	75.00	12	16	53.23	33	63	العامرة
Hencha	57.14	48	85	45.91	73	159	الحنشة
Menzel Chaker	0.00	0	0	42.96	58	135	منزل شاكر
Kerkenna	75.00	24	32	56.25	27	50	قرقنة
<b>sfax 2</b>	<b>74.16</b>	<b>511</b>	<b>689</b>	<b>62.03</b>	<b>974</b>	<b>1570</b>	<b>صفاقس 2</b>
<b>GOUVERNORAT</b>	<b>69.24</b>	<b>1223</b>	<b>1796</b>	<b>57.46</b>	<b>2367</b>	<b>4204</b>	<b>الولاية</b>

Source: Commissariat Régional de l'Education de sfax

المصدر: وزارة التربية - الإدارة الجهوية

مرحلة ثانية تعليم أساسي و ثانوي- توزيع الناجحين في البكالوريا حسب الإختصاص (يتبع2)2025/2024  
2 éme cycle de base et secondaire - Répartition des bacheliers par spécialité (Suite2)

DELEGATION	Sciences Informatiques علوم الإعلامية			Lettres		آداب		المعتمدية
	نسبة النجاح (%) Taux de réussite	عدد الناجحين Admis	عدد المترشحين Candidats	نسبة النجاح (%) Taux de réussite	عدد الناجحين Admis	عدد المترشحين Candidats		
Sfax Medina	68.16	152	223	53.69	160	298	صفاقس المدينة	
Sfax Ouest	63.46	33	52	53.33	40	75	صفاقس الغربية	
Tina		0	0	0	0	0	طينة	
Agareb	51.61	16	31	46.15	36	78	عقارب	
Gheriba	0.00	0		46.15	11	78	الغربية	
Bir Ali Ben Khelifa	87.50	14	16	22.99	40	174	بئر علي بن خليفة	
Skhira	22.22	8	36	32.91	26	79	الصخيرة	
El Mahres	54.55	6	11	47.06	8	17	المحرس	
<b>sfax 1</b>	<b>62.06</b>	<b>229</b>	<b>369</b>	<b>43.2</b>	<b>321</b>	<b>743</b>	<b>صفاقس 1</b>	
Sakiet Ezzit	91.89	34	37	69.69	46	66	ساقية الزيت	
Sakiet Eddair	85.71	36	42	48.48	16	34	ساقية الدائر	
Sfax Sud	0.00	0	0	45.83	11	24	صفاقس الجنوبية	
Jebeniana	75.61	31	41	40.00	50	125	جبنيانة	
Amra	0.00	0	0	41.94	26	62	العامرة	
Hencha	66.67	6	9	33.66	34	101	الحنشة	
Menzel Chaker	0.00	0	0	30.37	24	79	منزل شاکر	
Kerkenna	0.00	0	0	63.64	7	11	قرقنة	
<b>sfax2</b>	<b>82.94</b>	<b>107</b>	<b>129</b>	<b>42.62</b>	<b>214</b>	<b>502</b>	<b>صفاقس2</b>	
<b>GOUVERNORAT</b>	<b>72.50</b>	<b>336</b>	<b>498</b>	<b>42.91</b>	<b>535</b>	<b>1245</b>	<b>الولاية</b>	

Source: Commissariat Régional de l'Education de sfax

المصدر: المندوبية الجهوية للتربية بصفاقس 201

مرحلة ثانية تعليم أساسي و ثانوي- توزيع الناجحين في البكالوريا حسب الإختصاص (يتبع3)2025/2024  
2 éme cycle de base et secondaire - Répartition des bacheliers par spécialité (Suite3)

DELEGATION	المجموع Total			رياضة Sport			المعتمدية
	نسبة النجاح (%) Taux (%) de réussite	عدد الناجحين Admis	عدد المترشحين Candidats	نسبة النجاح (%) Taux (%) de réussite	عدد الناجحين Admis	عدد المترشحين Candidats	
Sfax Medina	63.57	2495	3925				صفاقس المدينة
Sfax Ouest	73.54	1009	1372	85.71	120	140	صفاقس الغربية
Tina	61.90	104	168				طينة
Agareb	50.90	198	389				عقارب
Gheriba	49.38	80	162				الغربية
Bir Ali Ben Khelifa	44.83	234	522				بنر علي بن خليفة
Skhira	42.93	179	417				الصخيرة
El Mahres	57.58	190	330				المحرس
<b>sfax 1</b>	<b>61.62</b>	<b>4489</b>	<b>7285</b>	<b>85.71</b>	<b>120</b>	<b>140</b>	<b>صفاقس 1</b>
Sakiet Ezzit							ساقية الزيت
Sakiet Eddair							ساقية الدائر
Sfax Sud							صفاقس الجنوبية
Jebeniana							جبنياتة
Amra							العامرة
Hencha							الحنشة
Menzel Chaker							منزل شاكر
Kerkenna							قرقنة
<b>sfax 2</b>	<b>0.00%</b>	<b>0</b>	<b>0</b>	<b>0.00%</b>	<b>0</b>	<b>0</b>	<b>صفاقس 2</b>
<b>GOVERNORAT</b>	<b>61.62</b>	<b>4489</b>	<b>7285</b>	<b>85.71</b>	<b>120</b>	<b>140</b>	<b>الولاية</b>

Source: Commissariat Régional de l'Education de sfax

المصدر: وزارة التربية - الإدارة الجهوية

تطور عدد المنقطعين بمختلف مراحل التعليم

### Evolution des abandons dans les différents cycles de l'enseignement

Délégation	المرحلة الثانية من التعليم الأساسي والثانوي 2ème cycle de base et secondaire				المرحلة الأولى من التعليم الأساسي 1 er cycle de base				المعتدية
	2024/2023		2023/2022		2024/2023		2023/2022		
	منهم إناث	المجموع- Total	منهم إناث	المجموع- Total	منهم إناث	المجموع- Total	منهم إناث	المجموع- Total	
Sfax Medina	578	1417	84	263	18	71	8	29	صفاقس المدينة
Sfax Ouest	473	1149	98	280	23	71	7	18	صفاقس الغربية
Tina	128	332	33	120	18	75	13	55	طينة
Agareb	206	533	34	101	14	44	7	22	عقارب
Gheriba	46	169	5	33	5	9	3	4	الغربية
Bir Ali Ben Khelifa	187	613	17	53	22	78	8	25	بنر علي بن خليفة
Skhira	127	324	14	44	20	45	4	18	الصخيرة
El Mahres	92	238	48	115	11	35	3	15	المحرس
<b>sfax 1</b>	<b>1837</b>	<b>4775</b>	<b>333</b>	<b>1009</b>	<b>131</b>	<b>428</b>	<b>53</b>	<b>186</b>	<b>صفاقس 1</b>
Sakiet Ezzit	63	199	67	239	45	154	6	17	ساقية الزيت
Sakiet Eddair	69	226	128	293	35	148	11	30	ساقية الدائر
Sfax Sud	29	99	44	118	24	76	14	46	صفاقس الجنوبية
Jebeniana	53	168	50	145	30	131	15	28	جنيناينة
Amra	25	112	17	75	21	96	4	13	العامرة
Hench	71	183	34	117	37	108	5	24	الحنشة
Menzel Chaker	56	158	20	73	36	110	10	19	منزل شاكر
Kerkenna	14	38	9	28	12	29	0	2	قرقنة
<b>sfax 2</b>	<b>380</b>	<b>1183</b>	<b>369</b>	<b>1088</b>	<b>240</b>	<b>852</b>	<b>65</b>	<b>179</b>	<b>صفاقس 2</b>
<b>GOUVERNORAT</b>	<b>2217</b>	<b>5958</b>	<b>702</b>	<b>2097</b>	<b>371</b>	<b>1280</b>	<b>118</b>	<b>365</b>	<b>الولاية</b>

Source: Commissariat Régional de l'Education de sfax

المصدر: المندوبية الجهوية للتربية

تطور أهم مؤشرات المرحلة الأولى من التعليم الأساسي الخاص  
Evolution des indicateurs du 1 er cycle de base de l'enseignement privé

DELEGATION	Elèves		التلاميذ		Ecoles		المدراس	المعتمدية
	2025/2024		2024/2023		2025/2024	2024/2023		
	منهم إناث	Total-المجموع	منهم إناث	Total-المجموع				
Sfax Medina	545	1219	471	1079	9	9	صفاقس المدينة	
Sfax Ouest	643	1470	597	1363	13	12	صفاقس الغربية	
Tina							طينة	
Agareb							عقارب	
Gheriba							الغربية	
Bir Ali Ben Khelifa							بنر علي بن خليفة	
Skhira							الصخيرة	
El Mahres	30	62	21	48	1	1	المحرس	
sfax 1	1218	2751	1089	2490	23	22	صفاقس 1	
Sakiet Ezzit	133	758	345	736	3	2	ساقية الزيت	
Sakiet Eddair	354	296	127	281	4	3	ساقية الدائر	
Sfax Sud	603	1258	569	1222	6	6	صفاقس الجنوبية	
Jebeniana							جبنيانة	
Amra							العامرة	
Hencha			9	33		1	الحنشة	
Menzel Chaker							منزل شاكور	
Kerkenna							قرقنة	
sfax 2	1090	2312	1050	2272	13	12	صفاقس 2	
GOUVERNORAT	2308	5063	2139	4762	36	34	الولاية	

Source: Commissariat Régional de l'Education de sfax

المصدر: المندوبية الجهوية للتربية

تطور أهم مؤشرات المرحلة الثانية من التعليم الأساسي والثانوي الخاص  
Evolution des indicateurs du 2ème cycle de base et secondaire de l'enseignement privé

DELEGATION	Elèves		التلاميذ		Etablis. Privé	المعاهد الخاصة	المعتمدة
	2025/2024		2024/2023		2025/2024	2024/2023	
	منهم إناث	Total-المجموع	منهم إناث	Total-المجموع			
Sfax Medina	2045	4489	1909	4424	17	17	صفاقس المدينة
Sfax Ouest	274	729	218	575	5	5	صفاقس الغربية
Tina							طينة
Agareb	130	347	103	279	2	2	عقارب
Gheriba	49	138	38	108	1	1	الغربية
Bir Ali Ben Khelifa	100	310	85	309	2	2	بنر علي بن خليفة
Skhira	56	277	51	249	2	2	الصخيرة
El Mahres							المحرس
sfax 1	2654	6290	2404	5944	29	29	صفاقس 1
Sakiet Ezzit	65	78			1		ساقية الزيت
Sakiet Eddair							ساقية الدائر
Sfax Sud	192	220	52	101	3	1	صفاقس الجنوبية
Jebeniana	191	286	131	362	2	2	جبنيانة
Amra							العامرة
Hench	64	264	48	270	2	1	الحنشة
Menzel Chaker							منزل شاكر
Kerkenna	44	73	37	114	1	1	قرقنة
sfax 2	556	921	268	847	9	5	صفاقس 2
<b>GOUVERNORAT</b>	<b>3210</b>	<b>7211</b>	<b>2672</b>	<b>6791</b>	<b>38</b>	<b>34</b>	الولاية

Source: Commissariat Régional de l'Education de sfax

المصدر: المندوبية الجهوية للتربية

التعليم العالي

**Enseignement Supérieur**

تطور عدد الطلبة حسب المؤسسات الجامعية العمومية

Evolution du nombre des Etudiants selon les Etablissements Universitaires publics

Etablissement universitaire	منهم إناث		مجموع الطلبة		المؤسسة الجامعية
	Dont féminin		Nbre des étudiants		
	2025/2024	2024/2023	2025/2024	2024/2023	
Faculté des sciences	2214	2260	3468	3476	كلية العلوم
Faculté des sciences économiques et de gestion	3585	3429	5327	5255	كلية العلوم الاقتصادية والتصرف
Faculté des lettres et sciences humaines	3015	2714	3777	3430	كلية الآداب والعلوم الإنسانية
Faculté de droit	1851	1765	2460	2362	كلية الحقوق
Ecole supérieure de commerce	1235	1300	1841	1871	المدرسة العليا للتجارة
Ecole nationale d'ingénieurs	950	835	1618	1460	المدرسة الوطنية للمهندسين
Institut supérieur des arts et métiers	1459	1280	1802	1588	المعهد العالي للفنون والحرف
Faculté de médecine	1356	1186	2020	1771	كلية الطب
Institut préparatoire aux études d'ingénieurs	483	436	1051	960	المعهد التحضيري للدراسات الهندسية
Institut supérieur d'administration des affaires	1540	1428	2136	2043	المعهد العالي لإدارة الأعمال
Institut des hautes études commerciales	1422	966	2031	1293	معهد الدراسات العليا التجارية
Institut supérieur du sport et de l'éducation physique	635	564	1355	1221	المعهد العالي للرياضة والتربية البدنية
Institut supérieur d'informatique et de multimédia	637	717	1430	1537	المعهد العالي للإعلامية والمليتمديا
Institut supérieur de gestion industrielle	819	768	1548	1439	المعهد العالي للتصرف الصناعي
Institut supérieur d'électronique et de communication	810	720	1414	1272	المدرسة الوطنية للإلكترونيك والإتصالات
Institut supérieur de biotechnologies	823	938	951	1025	المعهد العالي للبيوتكنولوجيا
Ecole supérieure des sciences et techniques de la santé	542	548	616	624	المدرسة العليا لعلوم وتقنيات الصحة
Institut supérieur de musique	191	111	324	209	المعهد العالي للموسيقى
Institut supérieur des sciences infirmières	212	198	392	357	المعهد العالي لعلوم التمريض
Institut supérieur des études technologiques sfax					المعهد العلي للدراسات التكنولوجية بصفاقس
<b>TOTAL</b>	<b>23211</b>	<b>22163</b>	<b>34521</b>	<b>33193</b>	<b>المجموع</b>

Source : université de sfax

المصدر:جامعة صفاقس

تطور مؤشرات التعليم العالي (العمومي)

Evolution des indicateurs de l'enseignement supérieur (public)

Etablissement universitaire	منهم إناث		مجموع المتخرجين		منهم إناث		المسجلون الجدد		المؤسسة الجامعية
	Dont féminin		Nombre des diplômés		Dont féminin		Nouveaux inscrits		
	2025/2024	2024/2023	2025/2024	2024/2023	2025/2024	2024/2023	2025/2024	2024/2023	
Faculté des sciences	638	417	877	571	550	362	921	586	كلية العلوم
Faculté des sciences économiques et de gestion	916	729	1325	1035	700	765	1393	1201	كلية العلوم الاقتصادية والتصرف
Faculté des lettres et sciences humaines	702	634	837	752	1116	1047	1416	1362	كلية الآداب والعلوم الإنسانية
Faculté de droit	422	419	517	536	345	303	429	378	كلية الحقوق
Ecole supérieure de commerce	470	457	630	624	291	281	462	403	المدرسة العليا للتجارة
Ecole nationale d'ingénieurs	194	237	352	420					المدرسة الوطنية للمهندسين
Institut supérieur des arts et métiers	357	311	436	377	320	272	401	356	المعهد العالي للفنون والحرف
Faculté de médecine	180	43	257	63	219	219	317	320	كلية الطب
Institut préparatoire aux études d'ingénieurs					218	218	480	495	المعهد التحضيري للدراسات الهندسية
Institut supérieur d'administration des affaires	334	313	440	419	607	613	950	980	المعهد العالي لإدارة الأعمال
Institut des hautes études commerciales	220	250	275	340	367	293	498	403	معهد الدراسات العليا التجارية
Institut supérieur du sport et de l'éducation physique	103	86	202	217	190	147	421	378	المعهد العالي للرياضة والتربية البدنية
Institut supérieur d'informatique et de multimédia	236	204	407	370	149	130	360	370	المعهد العالي للإعلامية والمليتمديا
Institut supérieur de gestion industrielle	199	124	336	246	199	213	434	412	المعهد العالي للتصرف الصناعي
Institut supérieur d'électronique et de communication	230	201	416	367	24	15	54	50	المدرسة الوطنية للإلكترونيك والإتصالات
Institut supérieur de biotechnologies	328	249	338	264	208	205	231	228	المعهد العالي للبيوتكنولوجيا
Ecole supérieure des sciences et techniques de la santé	223	176	249	199	211	130	225	149	المدرسة العليا لعلوم وتقنيات الصحة
Institut supérieur des études technologiques à Sfax									المعهد العالي للدراسات التكنولوجية بصفاقس
Institut supérieur de musique	27	34	45	53	18	13	37	22	المعهد العالي للموسيقى
Institut supérieur des sciences infirmières	57	59	107	104	60	56	116	103	المعهد العالي لعلوم التمريض
<b>TOTAL</b>	<b>5836</b>	<b>4943</b>	<b>8046</b>	<b>6957</b>	<b>5792</b>	<b>5282</b>	<b>9145</b>	<b>8196</b>	<b>المجموع</b>

Source : université de sfax

المصدر: جامعة صفاقس

تطور عدد الطلبة حسب المؤسسات الجامعية الخاصة

Evolution du nombre des Etudiants selon les Etablissements Universitaires privés

Etablissement universitaire	منهم إناث		مجموع الطلبة		المؤسسة الجامعية
	Dont féminin		Nbre des étudiants		
	2023/2022	2022/2021	2023/2022	2022/2021	
Faculté privée des sciences paramédicales	384	325	477	402	الكلية الخاصة للعلوم الشبه الطبية بصفاقس
Ecole supérieure internationale privée polytechniques	33	48	91	120	المدرسة الدولية العليا الخاصة متعددة التقنيات بصفاقس
Ecole supérieure internationale privée des etudes administratives et commerciales	82	62	137	114	المدرسة العليا الخاصة للدراسات الإدارية و التجارية بصفاقس
Ecole supérieure internationale privée des affaires	187	151	357	300	المدرسة العليا الدولية الخاصة للإعمال بصفاقس
Ecole supérieure internationale privée des technologies	308	250	920	902	المدرسة العليا الدولية الخاصة للتكنولوجيا بصفاقس
Institut supérieur internationale privée des techniques et des sciences avancées du sud	92	110	426	493	المعهد العالي الخاص للتقنيات و العلوم المتقدمة بالجنوب
<b>TOTAL</b>	<b>1086</b>	<b>946</b>	<b>2408</b>	<b>2331</b>	<b>المجموع</b>

Source :Bureau des études, de la planification et de programmation-MES

المصدر: مكتب الدراسات و التخطيط و البرمجة- وزارة التعليم العالي

تطور مؤشرات التعليم العالي ( الخاص )  
Evolution des indicateurs de l'enseignement supérieur ( privé )

Etablissement universitaire	منهم إناث Dont féminin		مجموع المتخرجين Nombre des diplômés		منهم إناث Dont féminin		المسجلون الجدد Nouveaux inscrits		المؤسسة الجامعية
	2024/2023	2023/2022	2024/2023	2023/2022	2024/2023	2023/2022	2024/2023	2023/2022	
Faculté privée des sciences paramédicales	68	55	94	81	87	106	118	141	الكلية الخاصة للعلوم الشبه الطبية بصفاقس
Ecole supérieure internationale privée polytechniques	2	3	15	17	22	12	60	60	المدرسة الدولية العليا الخاصة متعددة التخصصات بصفاقس
Ecole supérieure internationale privée des etudes administratives et commerciales	28	19	41	34	12	27	27	47	المدرسة العليا الخاصة للدراسات الإدارية و التجارية بصفاقس
Ecole supérieure internationale privée des affaires	35	18	103	46	40	43	75	80	المدرسة العليا الدولية الخاصة للإعمال بصفاقس
Ecole supérieure internationale privée des technologies	28	17	122	80	123	21	299	64	المدرسة العليا الدولية الخاصة للتكنولوجيا بصفاقس
Institut supérieur internationale privée des techniques et des sciences avancées du sud	28	20	145	135	25	12	88	45	المعهد العالي الخاص للتقنيات و العلوم المتقدمة بالجنوب
<b>Total</b>	<b>189</b>	<b>132</b>	<b>520</b>	<b>393</b>	<b>309</b>	<b>221</b>	<b>667</b>	<b>437</b>	<b>المجموع</b>

Source :Bureau des études, de la planification et de programmation-MES

المصدر: مكتب الدراسات و التخطيط و البرمجة- وزارة التعليم العالي

مؤسسات الخدمات الجامعية  
Etablissements des services Universitaires

Etablissement universitaires (Cité / Foyer(public et privé)/ Restaurant)	عدد الأكلات الموزعة		مجموع المقيمين		عدد الأسرة		المؤسسات الجامعية (الحي الجامعي/المبيت(عمومي و خاص)/مطعم)
	Nombre de repas distribués/j		nombre de résidents		Nombre de lits		
	2024/2023	2023/2022	2024/2023	2023/2022	2024/2023	2023/2022	
C U Elyassamine	1 592	1 414	1 383	1 383	1 200	1 172	الحي الجامعي الياسمين
C U Ibn eljazar	776	1 261	993	993	993	992	الحي الجامعي ابن الجزار
C U Ali ennouri	1 003	مغلق	825	821	596	596	الحي الجامعي علي النوري
C U Sidi mansour	751	811	184	171	180	178	الحي الجامعي سيدي منصور
C U Ibn echabat	1 106	1 101	1 098	1 147	1 154	1 154	الحي الجامعي ابن الشباط
R U Ali echarfi	797	875					المطعم الجامعي علي الشرفي
R U Elmanar	1 035	1 148					المطعم الجامعي المنار
R U Ezayatine	613	667					المطعم الجامعي الزياتين
R U Elons	638	683					المطعم الجامعي الأونس
F U Elbjaoui			366	322	370	371	المبيت الجامعي الرائد البجاوي
F U Elbassatine							المبيت الجامعي البساتين
F U Tanyour			201	194	202	201	المبيت الجامعي تنيور
F U Elfarabi			594	592	594	594	المبيت الجامعي الفرابي
F U Imem sahnoun ( s traitance)			320	392	400	402	المبيت الجامعي الإمام سحنون
F U Taheur haded ( s traitance)			98	100	98	100	مبيت الطاهر الحداد (مناولة)
F U Nour ( s traitance)							مبيت نور (مناولة)
F U Beya ( s traitance)			54	54	54	54	مبيت بية (مناولة)
F U Ghanem ( s traitance)							مبيت غانم (مناولة)
F U Essalem ( s traitance)							مبيت السلام (مناولة)
F U Taparura ( s traitance)							مبيت تپرورة (مناولة)
F U Elamel ( s traitance)			141	140	144	144	مبيت الأمل (مناولة)
F U Farhat hached ( s traitance)			0	54	0	55	مبيت فرحات حشاد (مناولة)
F U samar ( s traitance)			49	51	51	51	مبيت سمر (مناولة)
Centre universitaire d'animation culturelle et sportive							المركز الجامعي للتنشيط الثقافي والرياضي
<b>TOTAL</b>	<b>8 311</b>	<b>7 960</b>	<b>6 306</b>	<b>6 414</b>	<b>6 036</b>	<b>6 064</b>	<b>المجموع</b>

Source :Bureau des études, de la planification et de programmation-MES

المصدر: مكتب الدراسات و التخطيط و البرمجة- وزارة التعليم العالي

التكوين المهني

**Formation professionnelle**

تطور مؤشرات التكوين المهني (الوكالة التونسية للتكوين المهني)

Evolution des indicateurs de la formation professionnelle (A.T.F.P)

Centre	طاقة الاستيعاب Capacité		عدد الاختصاصات Nbre de spécialités		المركز
	2024/2023	2023/2022	2024/2023	2023/2022	
Centre sectoriel de formation en habillement MOHAMED ALI SFAX	480	480	8	9	المركز القطاعي للتكوين في الإكساء محمد علي
Centre sectoriel de formation en cuir et chaussures de SAKIET Ezzit SFAX	360	360	7	10	المركز القطاعي للتكوين في الجلود والأحذية بساقية الزيت
Centre sectoriel de formation en électronique de SAKIET Ezzit SFAX	640	640	4	4	المركز القطاعي للتكوين في الإلكترونيك بساقية الزيت
Centre de formation et d'apprentissage Bach-Hamba	1000	1000	20	20	مركز التكوين والتدريب المهني باش حامية بصفاقس
Centre de formation et d'apprentissage de Jebeniana	720	720	9	9	مركز التكوين والتدريب المهني بجبنيانة
Centre de formation et d'apprentissage de Mahres	200	200	5	5	مركز التكوين والتدريب المهني بالمحرس
Centre de formation et d'apprentissage de Kerkin	180	180	4	4	مركز التكوين والتدريب المهني بقرقنة
Centre de formation et d'apprentissage de Sidi Mansour	260	260	8	1	مركز التكوين والتدريب المهني بسيدي منصور
Centre de jeune fille rurale Bouthady	40	40	3	1	مركز تكوين الفتاة الريفية ببوئدي
<b>TOTAL</b>	<b>3880</b>	<b>3880</b>	<b>68</b>	<b>63</b>	<b>المجموع</b>

Source: Direction Regionale de L'Emploie et la Formation Professionnelle de sfax

المصدر: الإدارة الجهوية للتشغيل والتكوين المهني بصفاقس

**تطور مؤشرات التكوين المهني (المراكز العمومية الأخرى)**  
**Evolution des indicateurs de la formation professionnelle (Autres centres publics)**

Centre	طاقة الاستيعاب Capacité		عدد الاختصاصات Nbre de spécialités		المركز
	2024/2023	2023/2022	2024/2023	2023/2022	
Agence de Vulgarisation et de Formation Agricole	40	40	2	2	وكالة الإرشاد والتكوين الفلاحي
Union Nationale des Femmes Tunisiennes	2000	400	5	5	الإتحاد الوطني للمرأة التونسية
<b>TOTAL</b>	<b>2040</b>	<b>440</b>	<b>7</b>	<b>7</b>	<b>المجموع</b>

Source: Direction Regionale de L'Emploie et la Formation Professionnelle de sfax

المصدر: الإدارة الجهوية للتشغيل والتكوين المهني بصفاقس

تطور مؤشرات التكوين المهني (المراكز العمومية الأخرى) (يتبع)

Evolution des indicateurs de la formation professionnelle (Autres centres publics) (suite)

Centre	منهم إناث Dont féminins		عدد المتخرجين Nbre de diplômés		منهم الإناث Dont féminin		عدد المتكويين Nbre de formés		المركز
	2024/2023	2023/2022	2024/2023	2023/2022	2024/2023	2023/2022	2024/2023	2023/2022	
Agence de Vulgarisation et de Formation Agricole	5	3	40	15	20	3	5	17	وكالة الإرشاد والتكوين الفلاحي "تكوين أساسي"
Union Nationale des Femmes Tunisiennes	139	322	139	322	291	350	291	350	الإتحاد الوطني للمرأة التونسية *
<b>TOTAL</b>	<b>144</b>	<b>325</b>	<b>179</b>	<b>337</b>	<b>311</b>	<b>353</b>	<b>296</b>	<b>367</b>	<b>المجموع</b>

Source: Direction Regionale de L'Emploie et la Formation Professionnelle de sfax

المصدر: الإدارة الجهوية للتشغيل والتكوين المهني بصفاقس

تطور مؤشرات التكوين المهني حسب المتدخل

Evolution des indicateurs de la formation professionnelle selon l'intervenant

Intervenant	طاقة الاستيعاب Capacité		عدد المراكز Nbre de centre		المتدخل
	2024/2023	2023/2022	2024/2023	2023/2022	
	Agence Tunisienne de Formation Professionnelle	3880	3880	9	
Agence de Vulgarisation et de Formation Agricole	40	440	2	2	وكالة الإرشاد والتكوين الفلاحي
Union Nationale des Femmes Tunisiennes	2000	400	11	5	الإتحاد الوطني للمرأة*
Centres privés de Formation	3800	3800	67	61	التكوين الخاص
<b>TOTAL</b>	<b>9720</b>	<b>8520</b>	<b>89</b>	<b>77</b>	<b>المجموع</b>

Source: Direction Regionale de L'Emploie et la Formation Professionnelle de sfax

المصدر: الإدارة الجهوية للتشغيل والتكوين المهني بصفاقس

تطور مؤشرات التكوين المهني حسب المتدخل (يتبع)

Evolution des indicateurs de la formation professionnelle selon l'intervenant (suite)

Intervenant	منهم إناث		عدد المتخرجين		منهم إناث		عدد المتكويين		المتدخل
	Dont féminins		Nombre de diplômés		Dont féminins		Nombre de formés		
	2024/2023	2023/2022	2024/2023	2023/2022	2024/2023	2023/2022	2024/2023	2023/2022	
Agence Tunisienne de Formation Professionnelle	470	433	1500	1468	732	987	3431	3257	الوكالة التونسية للتكوين المهني
Agence de Vulgarisation et de Formation Agricole	3	3	20	15	5	3	40	17	وكالة الإرشاد والتكوين الفلاحي
Union Nationale des Femmes Tunisiennes	139	322	139	322	291	350	291	350	الإتحاد الوطني للمرأة*
Centres privés de Formation	427	697	708	1090	672	1445	3042	3042	التكوين الخاص
<b>Total</b>	<b>1039</b>	<b>1455</b>	<b>2367</b>	<b>2895</b>	<b>1700</b>	<b>2785</b>	<b>6804</b>	<b>6666</b>	مجموع الولاية

Source: Direction Regionale de L'Emploie et la Formation Professionnelle de sfax

المصدر: الإدارة الجهوية للتشغيل والتكوين المهني بصفاقس

التشغيل  
**Emploi**

تطور طلبات وعروض الشغل لفائدة غير الإطارات  
Evolution des demandes et des offres d'emploi (catégorie non cadres)

DELEGATION	عروض الشغل Offres d'emploi		طلبات إضافية للشغل (المسجلون الجدد) Demandes Additionnelles d'emploi (nouveaux inscrit)		طلبات الشغل Demandes d'emploi				المعتمدية
	2024	2023	2024		2024		2023		
			Total - المجموع	منهم إناث dont fém	Total - المجموع	منهم إناث dont fém	Total - المجموع	منهم إناث dont fém	
Sfax Medina	547	531	236	506	616	1306	655	1418	صفاقس المدينة
Sfax Ouest	62	48	261	565	671	1487	737	1481	صفاقس الغربية
Sakiet Ezzit	183	79	157	329	279	668	401	839	ساقية الزيت
Sakiet Eddair	144	72	268	520	473	993	437	942	ساقية الدائر
Sfax Sud	92	40	298	570	650	1324	671	1353	صفاقس الجنوبية
Tina	22	11	242	468	557	1138	538	1041	طينة
Agareb	40	22	81	224	247	620	232	528	عقارب
Jebeniana	54	9	142	320	390	873	444	884	جبنيانة
Amra	148	149	125	213	260	509	257	519	العامرة
Hencha	9	3	144	288	324	671	292	639	الحنشة
Menzel Chaker	0	0	83	137	181	319	91	254	منزل شاكر
Gheriba	20	12	35	66	100	242	290	406	الغربية
Bir Ali Ben Khelifa	0	35	61	129	132	342	141	329	بئر علي بن خليفة
Skhira	104	21	150	303	667	1511	1184	2036	الصخيرة
El Mahres	22	0	79	172	246	535	197	436	المحرس
Kerkenna	3	1	15	37	46	111	46	113	قرقنة
<b>TOTAL</b>	<b>1450</b>	<b>1033</b>	<b>2377</b>	<b>4847</b>	<b>5839</b>	<b>12649</b>	<b>6613</b>	<b>13218</b>	<b>المجموع</b>

Source: Direction Regionale de la Formation Professionnelle et de L'Emploi de sfax

المصدر: الإدارة الجهوية للتكوين المهني و التشغيل بصفاقس

تطور طلبات وعروض الشغل لفائدة الإطارات  
Evolution des demandes et des offres d'emploi (catégorie cadres)

DELEGATION	عروض الشغل Offres d'emploi		طلبات إضافية للشغل (المسجلون الجدد) Demandes Additionnelles d'emploi(nouveaux inscrits)		طلبات الشغل Demandes d'emploi				المعتمدية
	2024	2023	2024		2024		2023		
			منهم إناث dont fém	المجموع- Total	منهم إناث dont fém	المجموع- Total	منهم إناث dont fém	المجموع- Total	
Sfax Medina	510	276	354	572	1320	1975	1442	2144	صفاقس المدينة
Sfax Ouest	77	52	347	520	1250	1762	1196	1703	صفاقس الغربية
Sakiet Ezzit	117	47	296	483	772	1184	812	1235	ساقية الزيت
Sakiet Eddair	88	77	341	537	966	1447	936	1406	ساقية الدائر
Sfax Sud	89	47	388	591	1191	1756	1175	1794	صفاقس الجنوبية
Tina	28	18	111	153	487	629	486	642	طينة
Agareb	1	5	60	85	308	428	305	427	عقارب
Jebeniana	43	8	100	132	562	743	528	746	جبنانة
Amra	44	8	59	74	286	390	253	337	العامرة
Hench	13	5	67	88	265	380	266	386	الحنشة
Menzel Chaker	0	0	31	50	143	197	129	183	منزل شاكر
Gheriba	1	1	11	15	119	183	147	202	الغربية
Bir Ali Ben Khelifa	0	0	68	85	360	512	398	581	بئر علي بن خليفة
Skhira	40	5	55	81	577	817	562	830	الصخيرة
El Mahres	0	0	66	94	260	369	259	363	المحرس
Kerkenna	8	0	39	61	124	194	111	165	قرقة
<b>TOTAL</b>	<b>1059</b>	<b>549</b>	<b>2393</b>	<b>3621</b>	<b>8990</b>	<b>12966</b>	<b>9005</b>	<b>13144</b>	<b>المجموع</b>

Source: Direction Regionale de la Formation Professionnelle et de L'Emploi de sfax

المصدر: الإدارة الجهوية للتكوين المهني والتشغيل بصفاقس

الصحة  
**Santé**

التجهيزات الصحية بالقطاع العام (الجزء الأول)

Equipements sanitaires dans le secteur public (partie 1)

Délégation	عدد الأسرة*		قاعات العمليات		المستشفيات الجهوية و المحلية و الجامعية		المعتمدية
	Nombre de lits*		Salles d'opérations		Hôpitaux Régionaux, de circonscription et universitaires		
	2024	2023	2024	2023	2024	2023	
Sfax Medina	0	0	0	0	0	0	صفاقس المدينة
Sakiet Ezzit	0	0	0	0	0	0	ساقية الزيت
Sakiet Eddair	0	0	0	0	0	0	ساقية الدائر
Sfax Ouest	1466(1313)	1486(1412)	24	24	2	2	صفاقس الغربية
Sfax Sud	0	0	0	0	0	0	صفاقس الجنوبية
Tina	0	0	0	0	0	0	طينة
Menzel Chaker	6(6)	6(6)	0	0	0	0	منزل شاكر
Agareb	10(10)	10(10)	0	0	0	0	عقارب
Jebeniana	105(63)	87(72)	0	0	1	1	جبنانة
Amra	0	0	0	0	0	0	العامرة
Hencha	22(22)	6(6)	0	0	1	0	الحنشة
Bir Ali Ben Khelifa	63(22)	63(20)	0	0	1	1	بنر علي بن خليفة
El Mahres	76(88)	72(71)	2	2	1	1	المحرس
Gheriba	0	0	0	0	0	0	الغربية
Skhira	34(06)	30(06)	0	0	1	1	الصخيرة
Kerkenna	74(52)	74(64)	2	2	1	1	قرقنة
<b>Total Gouvernorat</b>	<b>1856 (1582)</b>	<b>1834 (1667)</b>	<b>31</b>	<b>31</b>	<b>7</b>	<b>7</b>	كامل الولاية

Source: Direction Régionale de la santé de sfax

المصدر : الإدارة الجهوية للصحة بصفاقس

Le chiffre en noir = capacité hospitalière selon l'arrêté; le chiffre entre parenthèses = lits montés\*

التجهيزات الصحية بالقطاع العام (الجزء الثاني)

Equipements sanitaires dans le secteur public (partie 2)

Délégation	عدد المخابر		مراكز رعاية الأم والطفل		مراكز الصحة الأساسية		المعتمدة
	Nombre de laboratoires		Centre PMI		Centres de santé de base		
	2024	2023	2024	2023	2024	2023	
Sfax medina	1	1	0	0	3	3	صفاقس المدينة
Sfax Ouest	12	12	0	0	2	2	صفاقس الغربية
Sakiet Ezriet	0	0	0	0	5	5	ساقية الزيت
Sakiet Eddaier	1	1	0	0	6	6	ساقية الدائر
Sfax Sud	0	0	0	0	8	8	صفاقس الجنوبية
Thyna	0	0	0	0	3	3	طينة
Agareb	1	1	0	0	12	12	عقارب
Jebeniana	1	1	0	0	14	14	جبنيانة
Amra	1	0	0	0	9	9	العامرة
Hencha	1	1	0	0	15	15	الحنشة
Menzel Chaker	1	1	0	0	16	16	منزل شاكر
Ghraiba	1	1	0	0	8	8	الغربية
Bir Ali Ben Khalifa	1	1	0	0	16	16	بير علي بن خليفة
Skhira	1	1	0	0	12	12	الصخيرة
Maharès	1	1	0	0	7	7	المحرس
Kerkennah	1	1	0	0	10	10	قرقنة
<b>Total Gouvernorat</b>	<b>24</b>	<b>23</b>	<b>0</b>	<b>0</b>	<b>146</b>	<b>146</b>	<b>كامل الولاية</b>

Source: Direction Régionale de la santé de sfax

المصدر : الادارة الجهوية للصحة بصفاقس

ملاحظة:\* عدد المراكز الصحية الأساسية بدون اعتبار المركز الجهوي لمقاومة السل + وحدة التأهيل و إعادة التأهيل + مركز ضعاف البصر + المركز الجهوي للطب المدرسي و بدون عدد 2 مركز الوسيط

**التجهيزات الصحية بالقطاع الخاص (الجزء الأول)**  
**Equipements sanitaires dans le secteur privé (partie 1)**

Délégation	الصيدليات Pharmacies		العيادات الخاصة Cabinets de libre pratique		المصحات Cliniques		المعتمدية
	2024	2023	2024	2023	2024	2023	
Sfax médina	64	64	888	891	9	9	صفاقس المدينة
Sfax Ouest	20	20	99	105	2	2	صفاقس الغربية
Sakiet Ezziet	26	26	106	102	0	0	ساقية الزيت
Sakiet Eddaier	17	17	83	86	0	0	ساقية الداير
Sfax Sud	38	38	122	119	2	2	صفاقس الجنوبية
Thyna	12	12	23	31	0	0	طينة
Agareb	5	5	22	14	0	0	عقارب
Jebeniana	8	8	25	23	0	0	جبنياتة
Amra	4	4	7	6	0	0	العامرة
Hench	6	6	22	21	0	0	الحنشة
Menzel Chaker	5	5	6	6	0	0	منزل شاكر
Ghraiba	2	2	4	3	0	0	الغربية
Bir Ali Ben Khalifa	7	7	9	9	0	0	بئر علي بن خليفة
Skhira	5	5	10	9	0	0	الصخيرة
El Maharès	6	14	29	24	0	0	المحرس
Kerkennah	3	7	9	9	0	0	قرقة
<b>Total</b>	<b>228</b>	<b>240</b>	<b>1464</b>	<b>1458</b>	<b>13</b>	<b>13</b>	كامل الولاية

Source: Direction Régionale de la santé de sfax  
Sous direction secteur privé

المصدر : الإدارة الجهوية للصحة بصفاقس  
الإدارة الفرعية للقطاع الخاص

**التجهيزات الصحية بالقطاع الخاص (الجزء الثاني)**  
**Equipements sanitaires dans le secteur privé (partie 2)**

Délégation	محللات ترمريض Infirmeries		مراكز تصفية الدم Centres d'hémodialyse		عدد المخابر Nombre de laboratoires		المعتمدية
	2024	2023	2024	2023	2024	2023	
Sfax médina	2	2	6	7	69	65	صفاقس المدينة
Sfax Ouest	2	2	2	1	9	9	صفاقس الغربية
Sakiet Ezziet	1	1	1	1	9	9	ساقية الزيت
Sakiet Eddaier	1	0	0	0	9	9	ساقية الداير
Sfax Sud	1	1	1	1	14	13	صفاقس الجنوبية
Thyna	1	1	0	0	2	2	طينة
Agareb	1	1	0	0	2	1	عقارب
Jebeniana	1	1	0	0	2	2	جبنانة
Amra	1	1	0	0	1	0	العامرة
Hench	0	0	0	0	2	2	الحنشة
Menzel Chaker	0	0	0	0	0	0	منزل شاكر
Ghraiba	0	0	0	0	0	0	الغريبة
Bir Ali Ben Khalifa	0	0	0	0	2	1	بنر علي بن خليفة
Skhira	0	0	0	0	2	0	الصخيرة
El Maharès	0	0	0	0	2	2	المحرس
Kerkennah	0	0	0	0	0	0	قرقنة
<b>Total</b>	<b>11</b>	<b>10</b>	<b>10</b>	<b>10</b>	<b>125</b>	<b>115</b>	كامل الولاية

Source: Direction Régionale de la santé de sfax  
 Sous direction secteur privé

المصدر : الإدارة الجهوية للصحة بصفاقس  
 الإدارة الفرعية للقطاع الخاص

الإطار الطبي بالقطاع العام  
Le personnel médical dans le secteur public

Délégation	بيولوجي صيدلي Ph. Biologistes		صيدلة Pharmaciens		طب الأسنان Dentistes		جامعي Universitaires		اختصاص Spécialistes		طب عام Généralistes		المعتدية
	2024	2023	2024	2023	2024	2023	2024	2023	2024	2023	2024	2023	
	Sfax ville	2	2	3	3	3	3	0	0	3	2	8	
Centre Médico-scolaire	0	0	0	0	3	5	0	0	4	4	5	5	صفاقس المدينة : مركز الطب المدرسي والجامعي
Sakiet Ezziet	0	0	0	0	2	2	0	0	1	1	10	9	الدائرة الصحية ساقية الزيت
Sakiet Eddaier	1	1	1	1	4	4	0	0	8	8	12	11	الدائرة الصحية ساقية الداير
Sfax Ouest	1	1	1	1	3	3	0	0	10	10	7	6	الدائرة الصحية صفاقس الغربية
EPS Hédi Chaker	5	5	7	7	4	4	246	249	11	11	2	2	صفاقس الغربية : المستشفى الجامعي الهادي شاكر
EPS Habib Bourguiba	4	4	4	4	1	1	236	253	6	6	19	19	صفاقس الغربية : المستشفى الجامعي الحبيب بورقيبة
Sfax Sud	0	0	0	0	1	1	0	0	1	0	8	7	الدائرة الصحية صفاقس الجنوبية
Thyna	0	0	0	0	2	2	0	0	0	0	6	6	الدائرة الصحية طينة
Menzel Chaker	0	0	1	1	2	2	0	0	0	0	8	8	منزل شاكر
Agareb	0	0	1	1	2	2	0	0	0	0	8	8	عقارب
Hôpital Régional Djeb	1	1	1	1	2	2	7	7	14	14	9	8	المستشفى الجهوي جبنينة
Jebeniana	0	0	1	1	0	0	0	0	0	0	13	14	الدائرة الصحية جبنينة
Amra	0	0	1	1	3	2	0	0	0	0	10	10	الدائرة الصحية العامرة
Hench	0	0	1	1	2	2	0	0	0	0	12	12	الدائرة الصحية الحنشة
Bir Ali Ben Khalifa	2	2	1	1	3	3	0	0	8	8	12	12	بير علي بن خليفة
Mahres	1	1	1	1	3	3	14	16	20	20	13	13	المحرس
Ghraiba	0	0	1	1	2	2	0	0	0	0	6	5	الغربية
Skhira	0	0	1	1	2	2	0	0	0	0	11	10	الصخيرة
Kerkennah	1	1	1	1	2	1	0	0	23	22	12	13	قرقنة
DRS Sfax	0	0	1	1	1	1	0	0	1	1	9	10	الإدارة الجهوية للصحة
Etablissement en. supérieur	0	0	0	0	0	0	0	0	0	0	0	0	مؤسسات التعليم العالي (2)
Autres étab: CRTS	0		0	0	0	0	4	4	0	0	5	5	مؤسسات أخرى : بنك الدم
<b>Total</b>	<b>18</b>	<b>18</b>	<b>28</b>	<b>28</b>	<b>47</b>	<b>47</b>	<b>507</b>	<b>529</b>	<b>110</b>	<b>107</b>	<b>205</b>	<b>202</b>	<b>مجموع الولاية</b>

الاطباء عامين 9 = من بينهم 6 ذو خطة وظيفية بالإدارة + 01 يعمل ب مركز صحة أساسية

سلك المتقنون بالإدارة (لم يحسب): 4 أطباء عامين + 2 أطباء أسنان + 3 صيدلة

01 طبيب مختص ذو خطة وظيفية بالإدارة

ملاحظات:

Source: Direction Régionale de la santé de sfax

المصدر : الإدارة الجهوية للصحة بصفاقس

الإطار الطبي بالقطاع الخاص  
Le personnel médical dans le secteur privé

Délégation	صيدلة Pharmaciens		طب الأسنان Dentistes		اختصاص Spécialistes		طب عام Généralistes		المعمدية
	2024	2023	2024	2023	2024	2023	2024	2023	
Sfax médina	110	102	213	210	704	697	114	119	صفاقس المدينة
Sakiet Ezziet	29	29	37	34	40	37	40	40	ساقية الزيت
Sakiet Eddaier	21	22	32	33	13	13	43	46	ساقية الداير
Sfax Ouest	23	23	31	31	44	42	48	52	صفاقس الغربية
Sfax Sud	45	45	38	36	41	38	57	56	صفاقس الجنوبية
Thyna	8	8	10	10	4	4	18	19	طينة
Menzel Chaker	5	5	2	2	0	0	4	4	منزل شاكر
Agareb	7	6	5	4	2	2	8	8	عقارب
Jebeniana	8	8	12	10	9	9	7	8	جبنيانة
Amra	4	4	3	3	3	1	2	2	العامرة
Hench	7	7	6	6	5	4	13	13	الحنشة
Bir Ali Ben Khalifa	8	7	4	4	1	1	5	5	بير علي بن خليفة
Mahrès	7	7	8	7	13	10	12	11	المحرس
Ghraiba	2	2	1	1	0	0	4	3	الغربية
Skhira	6	5	5	3	2	2	6	6	الصخيرة
Kerkennah	3	3	4	4	1	1	4	4	قرقنة
<b>Total</b>	<b>293</b>	<b>283</b>	<b>411</b>	<b>398</b>	<b>882</b>	<b>861</b>	<b>385</b>	<b>396</b>	كامل الولاية

Source: Direction Régionale de la santé de sfax

المصدر : الإدارة الجهوية للصحة ب

الإطار شبه الطبي بالقطاع العام  
Le personnel paramédical dans le secteur public

Délégation	مساعدو الصحة Auxiliaires		المرضى Infirmiers		الفنيون السامون Techniciens supérieurs		المعتمدة
	2023	2022	2023	2022	2023	2022	
Sfax médina	1	1	42	41	15	13	الدائرة الصحية صفافس المدينة
Centre médico-scolaire	0	0	19	19	5	6	صفافس المدينة : مركز الطب المدرسي والجامعي*
Sakiet Ezziet	3	3	23	25	8	8	الدائرة الصحية ساقية الزيت
Sakiet Eddaier	6	5	39	41	14	19	الدائرة الصحية ساقية الدائر
Sfax Ouest	1	0	39	37	19	17	الدائرة الصحية صفافس الغربية
EPS Hédi Chaker	26	18	569	585	319	267	صفافس الغربية : المستشفى الجامعي الهادي شاكر
EPS Habib Bourguiba	45	37	546	557	401	414	صفافس الغربية : المستشفى الجامعي الحبيب بورقيبة
Sfax Sud	4	3	38	37	6	4	الدائرة الصحية صفافس الجنوبية
Thyna	4	3	17	19	2	3	الدائرة الصحية طينة
Menzel Chaker	3	3	41	32	20	18	الدائرة الصحية منزل شاكر
Agareb	7	4	45	50	21	17	الدائرة الصحية عقارب
Jebeniana	11	5	79	90	48	45	المستشفى الجهوي بجينائية
Hôpital Régional Djeb	3	5	29	37	2	6	الدائرة الصحية جينائية
Amra	7	8	18	19	1	4	الدائرة الصحية العامرة
Hencha	6	4	35	40	21	21	الدائرة الصحية الحنشة
Bir Ali Ben Khalifa	8	8	69	51	33	34	مستشفى و الدائرة الصحية بنر علي بن خليفة
Mahrès	6	3	105	115	73	65	المستشفى الجهوي و الدائرة الصحية المحرس
Ghraiba	3	3	20	16	11	11	الدائرة الصحية الغربية
Skhira	3	2	49	49	21	21	المستشفى المحلي الصخيرة
Kerkennah	6	4	79	89	48	46	المستشفى الجهوي و الدائرة الصحية قرقنة
Etablissement en. supérieur	2	2	11	14	0	15	مؤسسات التعليم العالي (2)
Direction Rég, Santé	0	0	0	0	13	13	الإدارة الجهوية للصحة
Autres Etablts: Banque du sang	0	1	8	8	31	31	مؤسسات أخرى : بنك الدم
<b>Total</b>	<b>155</b>	<b>122</b>	<b>1920</b>	<b>1971</b>	<b>1132</b>	<b>1098</b>	<b>كامل الولاية</b>

Source: Direction Régionale de la santé de Sfax

المصدر : الإدارة الجهوية للصحة بصفافس

الشباب والطفولة  
**Jeunesse et Enfance**

الفضاءات الشبابية  
Espaces de la jeunesse

Délégation	نوادي الشباب الريفي		maisons de jeunes دور الشباب				العدد		المعمدية
	Clubs de la jeunesse rurale		Adhérents المنخرطون						
	2024	2023	2024		2023		2024	2023	
			منهم إناث	Total - المجموع	منهم إناث	Total - المجموع			
Sfax Ville			324	855	276	688	2	2	صفاقس المدينة
Sfax Ouest			501	1342	638	1205	2	2	صفاقس الغربية
Sakiet Ezzit			494	869	604	1091	3	3	ساقية الزيت
Sakiet Eddaier			197	368	280	527	1	1	ساقية الدائر
Sfax Sud			533	1276	546	1362	3	3	صفاقس الجنوبية
Thyna			48	171	86	175	1	1	طينة
Agareb	1	1	69	201	86	198	1	1	عقارب
Jebeniana	1	1	174	700	277	740	4	4	جبنياتة
Amra			100	200	80	185	1	1	العامرة
El Hencha	1	1	71	199	54	178	1	1	الحنشة
Menzel Chaker			67	173	69	237	2	2	منزل شاكر
Ghraiba			53	127	40	100	1	1	الغربية
Bir Ali Ben Khalifa	1	1	0	0	29	87	1	1	بئر علي بن خليفة
Skhira			0	197	23	85	1	1	الصخيرة
Mahres	1	1	114	238	105	324	2	2	المحرس
Kerkennah			217	740	486	1685	5	5	قرقنة
<b>Total Gouvernorat</b>	<b>5</b>	<b>5</b>	<b>2962</b>	<b>7656</b>	<b>3679</b>	<b>8867</b>	<b>31</b>	<b>31</b>	كامل الولاية

Source : Commissariat Régional de la jeunesse et du sport de sfax

المصدر : المندوبية الجهوية للشباب والرياضة بصفاقس

فضاءات الطفولة  
Espaces de l'enfance

Délégation	CRECHES محاضن مدرسية SCOLAIRES		المحاضن الخاصة Crèches privées		رياض الأطفال (عمومي وخاص) Jardins d'enfants (Pub+Privés)		مركبات الطفولة complexes d'enfance		نوادي الأطفال (عمومي و خاص) Clubs d'enfants (Pub+Pr		المعتمدة
	2023	2022	2023	2022	2023	2022	2023	2022	2023	2022	
	Sfax médina	72	70	18	18	83	81	1	1	1	
Sfax Ouest	41	36	10	9	62	59	0	0	1	1	صفاقس الغربية
Sakiet Ezziat	56	55	5	5	65	63	1	1	1	1	ساقية الزيت
Sakiet Eddaier	47	44	1	1	62	61	1	1	0	0	ساقية الداير
Sfax Sud	47	47	5	5	68	69	1	1	2	2	صفاقس الجنوبية
Thyna	24	23	0		32	29	0	0	0	0	طينة
Agareb	7	5	0		7	6	1	1	0	0	عقارب
Jebeniana	8	8	1	1	32	31	1	1	0	0	جبنانة
Amra	5	5	0		15	15	0	0	1	1	العامرة
Hencha	6	6	0		16	15	1	1	0	0	الحنشة
Menzel Chaker	0		0		4	4	1	1	0	0	منزل شاكور
Ghraiba	3	3	0		7	7	1	1	0	0	الغربية
Bir Ali Ben Khalifa	9	9	0		10	10	0	0	1	1	بنر علي بن خليفة
Skhira	3	3	1	1	12	11	0	0	1	1	الصخيرة
El Maharès	8	7	0		14	14	1	1	0	0	المحرس
Kerkennah	1	1	0		7	7	0		0	1	قرقة
Total Gouvernorat	337	322	41	40	496	482	10	10	8	10	كامل الولاية

Source: commissariat régionale de la femme et de la famille et de l'enfance de sfax

المصدر : المندوبية الجهوية للمرأة والأسرة والطفولة بصفاقس

**الفضاءات الرياضية**  
**Espaces sportifs**

Délégation	الملاعب الرياضية الخاصة		الملاعب الرياضية العمومية		القاعات الرياضية الخاصة		القاعات الرياضية العمومية		المعتمدية
	Terrains de sport privés		Terrains de sport publics		Salles de sport privées		Salles de sport publiques		
	2024	2023	2024	2023	2024	2023	2024	2023	
Sfax Ville	23	20	22	22	35	32	7	6	صفاقس المدينة
Sfax Ouest	15	11	16	16	14	14	5	5	صفاقس الغربية
Sakiet Ezzit	29	13	3	3	15	14	2	2	ساقية الزيت
Sakiet Eddaier	14	14	1	1	17	15	1	1	ساقية الدائر
Sfax Sud	23	14	2	2	19	18	2	2	صفاقس الجنوبية
Thyna	8	8	1	0	6	6	0	0	طينة
Agareb	3	3	1	1	0	0	0	0	عقارب
Jebeniana	4	4	3	3	5	5	1	1	جبنيانة
Amra	2	2	0	0	5	4	0	0	العامرة
El Hencha	3	2	1	1	4	4	0	0	الحنشة
Menzel Chaker	2	2	1	1	2	2	0	0	منزل شاكر
Ghraiba	0	0	1	1	0		0	0	الغريبة
Bir Ali Ben Khalifa	2	2	1	1	2	1	1	1	بئر علي بن خليفة
Skhira	1	1	1	1	2	2	0	0	الصخيرة
Mahres	1	1	2	2	5	4	0	0	المحرس
Kerkennah	0	0	1	1	2	2	1	1	قرقنة
<b>Total Gouvernorat</b>	<b>130</b>	<b>97</b>	<b>57</b>	<b>56</b>	<b>133</b>	<b>123</b>	<b>20</b>	<b>19</b>	<b>كامل الولاية</b>

Source : Commissariat Régional de la jeunesse et du sport de sfax

المصدر : المندوبية الجهوية للشباب و الرياضة بصفاقس

**الجمعيات الرياضية المدنية**  
**Associations sportives civiles**

Délégation	Associations sportives civiles الجمعية الرياضية المدنية				المعتمدية
	Licenciés المجازون		Nombre العدد		
	2024	2023	2024	2023	
Sfax Medina	3545	7017	42	27	صفاقس المدينة
Sfax Ouest	2064	2687	13	11	صفاقس الغربية
Sakiet Ezzit	894	956	7	7	ساقية الزيت
Sakiet Eddair	494	291	10	7	ساقية الدائر
Sfax Sud	545	680	11	9	صفاقس الجنوبية
Tina	759	533	6	4	طينة
Agareb	614	421	4	3	عقارب
Jebeniana	635	720	11	8	جبنانة
Amra	0	60	1	1	العامرة
Hench	176	269	4	4	الحنشة
Menzel Chaker	90	0	3	1	منزل شاكر
Ghreiba	160	92	2	2	الغريبة
Bir Ali Ben Khelifa	563	488	2	2	بئر علي بن خليفة
Skhira	764	594	7	7	الصخيرة
El Mahres	356	342	4	3	المحرس
Kerkenna	403	316	12	5	قرقنة
<b>Total Gouvernorat</b>	<b>12062</b>	<b>15466</b>	<b>139</b>	<b>101</b>	<b>كامل الولاية</b>

Source : Commissariat Régional de la jeunesse et du sport de sfax

المصدر : المندوبية الجهوية للشباب و الرياضة بصفاقس

الثقافة  
**Culture**

## Espaces culturels الفضاءات الثقافية

Délégation	المهرجانات Festivals		المسارح Théâtres		دور الثقافة Maisons de culture		المكتبات العمومية Bibliothèques		المعتمدية
	2024	2023	2024	2023	2024	2023	2024	2023	
	Sfax Medina	11	9	1	1	3	3	3	
Sfax Ouest	1	1			-	-	2	2	صفاقس الغربية
Sfax sud	4	3			-	-	6	6	صفاقس الجنوبية
Thyna	1				-	-	1	1	طينة
Jebeniana		1			1	1	1	1	جبنانة
El hencha	1	1			1	1	1	1	الحنشة
Menzel chaker	2	1	1	1	1	1	1	1	منزل شاكر
Agareb	4	4			1	1	1	1	عقارب
Kerkennah	5	3			1	1	2	2	قرقنة
Bir ali ben khalifa	2	1			1	1	1	1	بئر علي بن خليفة
Mahres	2	4			1	1	1	1	المحرس
Skhira	2	1			1	1	1	1	الصخيرة
Ghraiba	1	2			1	1	1	1	الغربية
Sakiet ezzit	2	1			1	1	3	3	ساقية الزيت
Sakirt eddaier	7	5	1	1	1	1	1	1	ساقية الدائر
Amra	1				-	-	1	1	العامرة
<b>Total Gouvernorat</b>	<b>46</b>	<b>37</b>	<b>3</b>	<b>3</b>	<b>14</b>	<b>14</b>	<b>27</b>	<b>27</b>	كامل الولاية

Source :Commissariat Régional de la culture et de la sauvegarde du patrimoine

المصدر : المندوبية الجهوية للثقافة بصفاقس

**المتاحف والمعالم الأثرية (2024)**  
**Musées et Sites Archéologiques (2024)**

Délégation	MUSEE	المداخل ( بالدينار )		عدد الزيارات		المتحف	المعمدية
		RECETTES EN DT		VISITEURS			
		2024	2023	2024	2023		
SFAX MEDINA	KASBAH					متحف القصبة	صفاقس المدينة
	A T P SFAX	مغلق	مغلق	مغلق	مغلق	متحف العادات والتقاليد	
	ARCHEO-SFAX	مغلق	مغلق	مغلق	مغلق	المتحف الأثري	
	ABASSIA					متحف العباسية (خاص)	
<b>Total Gouvernorat</b>						كامل الولاية	

Source: Commissariat régional de la culture sfax

المصدر : المندوبية الجهوية للثقافة بصفاقس

الشؤون الدينية  
**Affaires religieuses**

الشؤون الدينية - قطاع الكتاتيب  
Affaires religieuses\_Ecoles coraniques

Délégation	عدد الأطفال Nombre d'enfants								عدد المؤدبين Nbre de Muddebs				عدد الكتاتيب Nbred'écoles coraniques		المعمدية
	5ans سنوات5				4ans سنوات4				2023		2022		2023	2022	
	2023		2022		2023		2022		2023		2022				
	منهم إناث dont fém	المجموع Total	منهم إناث dont fém	المجموع Total	منهم إناث dont fém	المجموع Total	منهم إناث dont fém	المجموع Total	منهم إناث dont fém	المجموع Total	منهم إناث dont fém	المجموع Total			
Sfax Ville	182	336	208	395	78	149	66	135	14	17	15	18	17	18	صفافس المدينة
Sfax Ouest	225	433	234	461	161	333	156	333	15	18	14	19	18	19	صفافس الغربية
Sakiet Ezzit	155	302	123	240	98	189	79	175	14	18	13	17	22	17	ساقية الزيت
Sakiet Eddaier	226	444	166	355	182	388	163	312	18	21	14	17	27	17	ساقية الدائر
Sfax Sud	326	637	303	642	189	370	143	292	27	33	24	33	38	40	صفافس الجنوبية
Thyna	155	302	145	307	110	221	27	65	9	11	7	9	15	9	طينة
Agareb	32	63	13	19	7	14	3	10	0	2	0	2	4	2	عقارب
Jebeniana	30	59	45	95	29	78	39	78	2	3	2	3	4	3	جبنيناية
Amra	0	0	4	10	0	0	6	10	0	0	1	1	1	1	العامرة
El Hencha	21	40	16	33	36	69	8	24	3	3	1	1	7	1	الحنشة
Menzel Chaker	16	30	12	30	13	20	8	18	0	1	0	1	1	1	منزل شاكور
Ghraiba	16	32	14	26	15	26	11	15	1	1	1	1	2	1	الغربية
Bir Ali Ben Khalifa	50	102	64	124	45	99	34	72	7	7	6	6	16	6	بئر علي بن خليفة
Skhira	27	64	26	60	33	64	24	61	2	2	2	2	3	2	الصخيرة
Mahres	44	117	59	127	70	131	38	81	7	8	5	6	11	6	المحرس
Kerkennah	12	30	13	25	19	44	11	25	2	2	1	1	2	1	قرقة
<b>Total Gouvernorat</b>	<b>1517</b>	<b>2991</b>	<b>1445</b>	<b>2949</b>	<b>1085</b>	<b>2195</b>	<b>816</b>	<b>1706</b>	<b>121</b>	<b>147</b>	<b>106</b>	<b>137</b>	<b>188</b>	<b>144</b>	كامل الولاية

source: DRAR sfax

المصدر : الإدارة الجهوية للشؤون الدينية بصفافس

الشؤون الدينية - المعالم الدينية  
Affaires religieuses - Monuments

Délégation	Personnels الإطارات الدينية												Monuments religieuses المعالم الدينية				المعمدية
	Prédicateurs الوعاظ				عدد القائمين على الشؤون		عدد المؤذنين		عدد أئمة الخمس		عدد الأئمة الخطباء		Mosquées المساجد		Mosquées الجوامع		
	2024		2023		2024	2023	2024	2023	2024	2023	2024	2023	2024	2023	2024	2023	
	منهم إناث dont fém	Total المجموع	منهم إناث dont fém	Total المجموع													
Sfax Medina	1	3	1	3	70	71	68	66	67	66	40	40	38	38	47	47	صفاقس المدينة
Sfax Ouest		1		1	26	23	19	20	21	20	24	23	1	1	26	26	صفاقس الغربية
Sakiet Ezzit		1		1	28	23	23	20	19	16	22	20	13	13	26	26	ساقية الزيت
Sakiet Eddair		2		2	30	27	30	28	31	28	30	27	4	4	41	40	ساقية الدائر
Sfax Sud		1		1	55	54	53	51	49	49	54	53	12	11	57	57	صفاقس الجنوبية
Tina		1		1	26	26	15	17	15	14	14	14	4	3	23	22	طينة
Agareb		1		1	25	25	22	23	19	20	19	18	2	2	26	25	عقارب
Jebeniana		1		1	43	39	35	31	35	32	21	18	8	8	37	36	جبنانة
Amra				جبنانة والعامرة	43	38	20	17	16	13	20	18	2	2	26	26	العامرة
Hencha		1		1	50	45	43	39	39	36	40	37	6	6	51	51	الحنشة
Menzel Chaker	1	1	1	1	50	47	43	37	32	28	28	23	7	6	40	40	منزل شاكور
Gheriba		1		1	9	9	9	9	6	7	3	5	0	0	9	9	الغربية
Bir Ali Ben Khelifa	1	2	1	2	52	47	42	37	34	30	38	33	7	6	59	59	بنر علي بن خليفة
Skhira				الصخيرة والغربية	24	24	17	19	17	18	22	21	2	1	23	23	الصخيرة
El Mahres		1		1	30	27	23	19	21	17	15	13	11	11	22	21	المحرس
Kerkenna		1		1	22	21	12	14	31	11	11	12	8	8	16	16	قرقنة
<b>Total Gouvernorat</b>	<b>3</b>	<b>18</b>	<b>3</b>	<b>18</b>	<b>583</b>	<b>546</b>	<b>474</b>	<b>447</b>	<b>452</b>	<b>405</b>	<b>401</b>	<b>375</b>	<b>125</b>	<b>120</b>	<b>529</b>	<b>524</b>	<b>كامل الولاية</b>

source: DRAR sfax

المصدر : الإدارة الجهوية للشؤون الدينية بصفاقس

القطاعات المنتجة  
**Secteurs Productifs**

الفلاحة  
**Agriculture**

**تطور استغلال البحيرات الجبلية**  
**Evolution de l'exploitation des Lacs Collinaires**

DELEGATION	الكمية المعبنة (ألف م3)		طاقة الخزن (ألف متر مكعب) Capacité de rétention (mille m3)		عدد البحيرات Nbre de lacs		المعمدية
	2024	2023	2024	2023	2024	2023	
Agareb	430	0	960	960	9	9	عقارب
Skhira	40	0	100	100	2	2	الصخيرة
El Hencha	0	0	110	110	1	1	الحنشة
Sfax Ouest	50	0	200	200	1	1	صفاقس الغربية
Sfax Sud	50	0	120	120	1	1	صفاقس الجنوبية
Bir Ali Ben Khelifa	680	0	1175	1175	5	5	بئر علي بن خليفة
El Mahres	100	0	180	180	1	1	المحرس
Menzel Chaker	20	0	215	215	2	2	منزل شاكر
<b>TOTAL</b>	<b>1370</b>	<b>0</b>	<b>3060</b>	<b>3060</b>	<b>22</b>	<b>22</b>	<b>المجموع</b>

Source : Commissariat Régional au Développement Agricole de sfax

المصدر: المندوبية الجهوية للتنمية الفلاحية بصفاقس

**تطور الموارد المائية حسب المائدة السطحية**  
**Evolution des ressources hydriques par nappe phréatique**

Nom de nappe	الاستغلال (م.م3)		الموارد (م.م3)		عدد الآبار		اسم المائدة
	Exploitation (Mm3)		Ressources (Mm3)		Nbre de puits		
	2024	2023	2024	2023	2024	2023	
El Hencha	6.45	6.44	2.8	2.8	1596	1592	الحنشة
Jebeniana	9.32	9.32	3.35	3.35	2748	2745	جبنانة
Amra	3.15	3.1	1.23	1.23	928	914	العامرة
sidi saleh	1.91	1.91	1.85	1.85	552	546	سيدي صالح
Sfax- Agareb	9.17	8.98	6.13	6.13	1815	1791	صفاقس - عقارب
Mahres	1.81	1.76	3.08	3.08	449	438	المحرس
Kerkennah	0.12	0.12	0.2	0.2	80	80	قرقنة
chafar	6.24	6.24	2.9	2.9	1473	1470	الشفار
Skhira	9.82	9.82	4.26	4.26	2063	2048	الصخيرة
Medlia	2.93	2.93	1.94	1.94	494	494	مدلية
Bou thedye	0.84	0.77	1.5	1.5	132	124	بوثدي
Boujmel	0.59	0.57	1.24	1.24	178	171	بوجمل
Bechka-Hajkacem	0.51	0.49	1.2	1.2	104	97	بشكة الحاج قاسم
Mchigig	0.15	0.15	0.7	0.7	56	56	مشيقيق
Woudrane	6.88	6.88	6.9	6.9	1722	1716	ودران
<b>TOTAL</b>	<b>59.89</b>	<b>59.48</b>	<b>39.28</b>	<b>39.28</b>	<b>14390</b>	<b>14282</b>	<b>المجموع</b>

Source : Commissariat Régional au Développement Agricole de sfax

المصدر: المندوبية الجهوية للتنمية الفلاحية بصفاقس

**تطور الموارد المائية حسب المائدة العميقة**  
**Evolution des ressources hydriques par nappe profonde**

Nom de la nappe	الاستغلال (م.م3)		الموارد ( م م 3 )		عدد الآبار		اسم المائدة
	Exploitation (Mm3)		Ressources (Mm3 )		Nbre de puits		
	2024	2023	2024	2023	2024	2023	
tyna	0.095	0.059			1	1	طينة
sfax centre	0.156	0.155			1	1	صفاقس المدينة
Sfax Sud	7.433	11.164			8	10	صفاقس الجنوبية
Sfax Ouest	0.000	0.045			0	0	صفاقس الغربية
Sakiet Ezzit	1.529	1.539			1	1	ساقية الزيت
Kerkenna	4.542	4.542			9	9	قرقنة
Amra	2.121	1.965			8	7	العامرة
Jebeniana	3.149	3.046			11	9	جبنانة
Henchha	3.199	2.113			8	6	الحنشة
Menzel Chaker	4.060	4.123			9	10	منزل شاكر
Agareb	6.716	7.118			14	14	عقارب
El Mahres	1.276	1.663			4	4	المحرس
Gheriba	0.600	0.367			1	1	الغربية
Skhira	5.032	5.291			8	8	الصخيرة
<b>Total</b>	<b>39.908</b>	<b>43.190</b>	<b>25.5</b>	<b>25.5</b>	<b>83</b>	<b>81</b>	<b>المجموع</b>

Source : Commissariat Régional au Développement Agricole de sfax

المصدر: المندوبية الجهوية للتنمية الفلاحية بصفاقس

## تطور مساحة الأراضي الفلاحية حسب المؤهلات

### Evolution de superficie des Terres Agricoles selon la vocation

Unité : ha

الوحدة : هـك

DELEGATION	الغابات و المراعي Forêts et parcours		أراضي غير صالحة للزراعة Terres non labourables		الأراضي المحترثة Terres agricoles		المعتمدة
	2024	2023	2024	2023	2024	2023	
Sfax Medina	0	0	2782	2782	0	0	صفاقس المدينة
Sfax Ouest	22	22	1898	1898	180	180	صفاقس الغربية
Sfax Sud	0	0	6350	6350	13124	13124	صفاقس الجنوبية
Thyna	35	35	1687	1687	6996	6996	طينة
Sakiet Ezzit	0	0	6341	6341	2935	2935	ساقية الزيت
Sakiet Eddaier	0	0	4771	4771	4965	4965	ساقية الدائر
Kerkennah	40	40	2805	2805	5800	5800	قرقنة
Amra	0	0	800	800	15687	15687	العامرة
Jebeniana	0	0	3426	3426	21348	21348	جبنيانة
El Hencha	70	70	3554	3554	41963	41963	الحنشة
Menzel Chaker	1567	1567	9500	9500	133774	133774	منزل شاكر
Agareb	4711	4711	4450	4450	62883	62883	عقارب
Mahres	356	356	4350	4350	36544	36544	المحرس
Ghraiba	400	400	2050	2050	32398	32398	الغربية
Skhira	542	542	4191	4191	48309	48309	الصخيرة
Bir Ali Ben Khalifa	4338	4338	5100	5100	98670	98670	بئر علي
<b>TOTAL</b>	<b>12081</b>	<b>12081</b>	<b>64055</b>	<b>64055</b>	<b>525576</b>	<b>525576</b>	<b>المجموع</b>

Source : Commissariat Régional au Développement Agricole de sfax

المصدر : المندوبية الجهوية للتنمية الفلاحية بصفاقس

تطور المساحات السقوية العمومية حسب المعتمدية

Evolution des Périmètres Publics Irrigués selon la Délégation

Unité : Ha

الوحدة: هك

DELEGATION	المساحات المستغلة Superficies exploitées		المساحات المروية Superficies irriguées		المساحات القابلة للري Superficies irrigables		المعتمدية
	2024	2023	2024	2023	2024	2023	
Agareb	586	505	486.00	418.0	460	460	عقارب
Bir Ali Ben Khelifa	0	0	0.00	0.0	0	0	بئر علي
Jebeniana	716	578	495.50	317.0	659	659	جبنيانة
Hench+50 Ha eaux traités	239	128	202.00	110	409	409	الحنشة + 50 هك مياه معالجة
El Mahres	103	70	100.00	70.0	70	70	المحرس
Menzel Chaker	255	223	244.00	194.0	493	493	منزل شاكور
Skhira	0	0	0.00	0.0	0	0	الصخيرة
Sfax Sud	0	0	0.00	0.0	0	0	صفاقس الجنوبية
Tina	192	223	96.00	136.0	452	452	طينة
Gheriba	0	0	0.00	0.0	175	175	الغربية
Amra	518	204	422.70	207.0	515	515	العامرة
Kerkenna	502	459	544.00	380.0	433	433	قرقنة
Sakiet Ezzit	0	0	0.00	0.0	0.0	0.0	ساقية الزيت
Sakiet Eddair	0	0	0.00	0.0	0.0	0.0	ساقية الداير
<b>TOTAL</b>	<b>3111</b>	<b>2390</b>	<b>2590.20</b>	<b>1832.0</b>	<b>3666</b>	<b>3666</b>	<b>المجموع</b>

Source : Commissariat Régional au Développement Agricole de sfax

المصدر: المندوبية الجهوية للتنمية الفلاحية بصفاقس

تطور المساحات السقوية الخاصة حسب المعتمدية  
Evolution des Périmètres Irrigués Privés selon la Délégation

Unité : Ha

الوحدة : هكتار

Unité : Ha

الوحدة : هكتار

DELEGATION	المساحات المستغلة		المساحات المروية		المساحات القابلة للري		المعتمدية
	Superficies explotées		Superficies irriguées		Superficies irrigables		
	2024	2023	2024	2023	2024	2023	
Agareb	2283	1670	1927	1170	1763	1300	عقارب
Bir Ali Ben Khelifa	870	870	864	707	787	785	بئر علي
Jebeniana	5830	5251	4682	3420	3666	3000	جبنيانة
Hench+50 Ha eaux traités	1316	1160	1340	950	1361	950	الحنشة + 50 هك مياه معالجة
El Mahres	3440	3340	2852	2250	2476	2400	المحرس
Menzel Chaker	1482	1300	1860	1380	1947	1450	منزل شاكور
Skhira	3900	3900	4268	3490	3609	3600	الصخيرة
Sfax Sud	190	190	224	183	193	193	صفاقس الجنوبية
Tina	1084	949	848	615	1066	620	طينة
Gheriba	980	980	1064	870	927	750	الغربية
Amra	3232	2690	2760	1906	2225	1650	العامرة
Kerkenna	484	0	484	0	433	0	قرقنة
Sakiet Ezzit	52	52	87	71	73.2	73	ساقية الزيت
Sakiet Eddair	59	59	87	71	73.2	73	ساقية الداير
<b>TOTAL</b>	<b>25258.4</b>	<b>22411</b>	<b>23345.7</b>	<b>17083</b>	<b>20600</b>	<b>16844</b>	<b>المجموع</b>

تطور مؤشرات المساحات السقوية  
Evolution des indicateurs des périmètres irrigués

DELEGATION	Taux d'exploitation (%) نسبة الاستغلال				Taux d'intensification (%) نسبة التكتيف				المعمدية
	Privé خاص		Public عمومي		Privé خاص		Public عمومي		
	2024	2023	2024	2023	2024	2023	2024	2023	
Agareb	110	90.00	107.83	106.00	128	128.00	133	127.00	عقارب
Bir Ali Ben Khelifa	110	90.00	0.00	0.00	111	111.00	0	0.00	بنر علي
Jebeniana	139	114.00	75.72	75.00	175	175.00	88	109.00	جبنانة
Hench+50 Ha eaux traités	122	100.00	43.52	49.00	122	122.00	38	58.00	الحنشة + 50 هك مياه معالجة
El Mahres	114	94.00	142.86	143.00	139	139.00	143	147.00	المحرس
Menzel Chaker	116	95.00	34.89	49.00	89	90.00	37	52.00	منزل شاکر
Skhira	118	97.00	0.00	0.00	108	108.00	0	0.00	الصخيرة
Sfax Sud	116	95.00	0.00	0.00	98	98.00	0	0.00	صفاقس الجنوبية
Tina	121	99.00	21.62	21.00	153	153.00	30	42.00	طينة
Gheriba	142	116.00	0.00	0.00	130	131.00	0	0.00	الغربية
Amra	141	116.00	75.13	82.00	163	163.00	95	101.00	العامرة
Kerkenna	0	0.00	111.78	126.00	0	0.00	112	116.00	قرقنة
Sakiet Ezzit	119	97.00	0.00	0.00	71	71.00	0	0.00	ساقية الزيت
Sakiet Eddair	119	97.00	0.00	0.00	81	81.00	0	0.00	ساقية الداير
<b>TOTAL</b>	<b>124</b>	<b>101.00</b>	<b>66.07</b>	<b>71.00</b>	<b>133</b>	<b>133.00</b>	<b>75</b>	<b>85.00</b>	<b>المجموع</b>

Source : Commissariat Régional au Développement Agricole de sfax

المصدر : المندوبية الجهوية للتنمية الفلاحية بصفاقس

تطور المساحات المزروعة حسب الاستغلال (هك)  
Evolution de la superficie agricole selon l'exploitation (Ha)

DELEGATION	أشجار مثمرة		زراعات صناعية		الخضروات		المعمدية
	Arboriculture		Cultures Industrielles		Maraîchage		
	2024	2023	2024	2023	2024	2023	
Sfax Sud	11734	8221			52	56.5	صفاقس الجنوبية
Tina	2723	6786			216	237.5	طينة
Sakiet Ezzit	3338	3569			5	5.5	ساقية الزيت
Sakiet Eddair	4810	5288			5	5	ساقية الدائر
Jebeniana	23655	17643			755	924	جبنياتة
Amra	16111	21518			476	532	العامرة
Henchâ	44036	40816			362	436	الحنشة
Menzel Chaker	122744	117405			9	8	منزل شاكر
Agareb	54787	46265			206	254.6	عقارب
El Mahres	31857	35705			458	610	المحرس
Bir Ali Ben Khelifa	84026	67426			391	500.5	بئر علي
Skhira	17504	15800			1571	2241	الصخيرة
Gheriba	25237	24515			28	36	الغربية
Kerkenna	5322	5759			0	0	قرقنة
<b>TOTAL</b>	<b>447885</b>	<b>416716</b>		<b>0</b>	<b>4348</b>	<b>5847</b>	<b>المجموع</b>

Source : Commissariat Régional au Développement Agricole de sfax

المصدر: المندوبية الجهوية للتنمية الفلاحية بصفاقس

تطور المساحات المزروعة حسب الاستغلال (هك) (يتبع)  
Evolution de la superficie agricole selon l'exploitation (Ha) (suite)

DELEGATION	زيتون		الأعلاف		بقول		الحبوب		المعتمدية
	Olives		Fourrages		Légumineuses		Céréaliculture		
	2024	2023	2024	2023	2024	2023	2024	2023	
Sfax Sud	1873	1873		8				0.00	صفاقس الجنوبية
Tina	6761	6761		180				0.00	طينة
Sakiet Ezzit	1747	1747		5				0.00	ساقية الزيت
Sakiet Eddair	3561	3561		4				0.00	ساقية الدائر
Jebeniana	15588	15588		616				0.00	جبنيانة
Amra	19022	19022		158				0.00	العامرة
Hencha	36540	36540		82				0.00	الحنشة
Menzel Chaker	106810	106810		5				0.00	منزل شاكر
Agareb	38959	38959		9				0.00	عقارب
El Mahres	32749	32749		76				0.00	المحرس
Bir Ali Ben Khelifa	61260	61260		93				0.00	بئر علي
Skhira	14824	14824		57				0.00	الصحيرة
Gheriba	21940	21940		7				0.00	الغربية
Kerkenna	3169	3169		0				0.00	قرقنة
<b>TOTAL</b>	<b>364803</b>	<b>364803</b>		<b>1300</b>				<b>0.00</b>	<b>المجموع</b>

Source : Commissariat Régional au Développement Agricole de sfax

المصدر: المندوبية الجهوية للتنمية الفلاحية بصفاقس

**تطور الإنتاج النباتي حسب الصنف (طن)**  
**Evolution de la Production Végétale selon l'Espèce (tonne)**

DELEGATION	أشجار مثمرة Arboriculture		زراعات صناعية Cultures Industrielles		الخضروات Maraîchage		المعمدية
	2024	2023	2024	2023	2024	2023	
Sfax Sud	1422	1147			1699	2432	صفاقس الجنوبية
Tina	164	143			7452	10207	طينة
Sakiet Ezzit	363	296			281	392	ساقية الزيت
Sakiet Eddair	338	275			198	276	ساقية الدائر
Jebeniana	355	293			41220	57796	جبنيانة
Amra	571	470			17458	24537	العامرة
Hencha	670	518			15471	23124	الحنشة
Menzel Chaker	2490	2032			220	312	منزل شاكر
Agareb	1481	1205			8176	11317	عقارب
El Mahres	868	755			22661	28464	المحرس
Bir Ali Ben Khelifa	1397	1178			15879	23047	بئر علي
Skhira	335	308			80459	115887	الصخيرة
Gheriba	861	772			1268	1726	الغربية
Kerkenna	884	910			0	0	قرقنة
<b>TOTAL</b>	<b>12200</b>	<b>10302</b>			<b>212442</b>	<b>299517</b>	<b>المجموع</b>

Source : Commissariat Régional au Développement Agricole de sfax

المصدر: المندوبية الجهوية للتنمية الفلاحية بصفاقس

تطور الإنتاج النباتي حسب الصنف (طن)  
Evolution de la Production Végétale selon l'Espèce (tonne)

DELEGATION	زيتون Olives		الأعلاف Fourrages		بقول(جافة وخضراء) Légumineuses		الحبوب Céréaliculture		المعمدية
	2024	2023	2024	2023	2024	2023	2024	2023	
Sfax Sud	1000	2200	323	441			0	0	صفاقس الجنوبية
Tina	1250	1600	3708	7526			0	0	طينة
Sakiet Ezzit	520	900	156	213			0	0	ساقية الزيت
Sakiet Eddair	675	900	117	160			0	0	ساقية الدائر
Jebeniana	10500	10230	15547	32599			0	0	جبنياتة
Amra	6400	405	3307	4812			0	0	العامرة
Hencha	2250	2000	2123	4587			0	0	الحنشة
Menzel Chaker	20200	21050	93	295			0	0	منزل شاكر
Agareb	9000	3795	325	444			0	0	عقارب
El Mahres	4340	2000	2003	4422			0	0	المحرس
Bir Ali Ben Khelifa	8450	10500	2542	4702			0	0	بئر علي
Skhira	10150	900	1433	3296			0	0	الصخيرة
Gheriba	6550	900	239	326			0	0	الغربية
Kerkenna	3495	6048	0	0			0	0	قرقنة
<b>TOTAL</b>	<b>84780</b>	<b>63428</b>	<b>31914</b>	<b>63823</b>			<b>0</b>	<b>0</b>	<b>المجموع</b>

Source : Commissariat Régional au Développement Agricole de sfax

المصدر: المندوبية الجهوية للتنمية الفلاحية بصفاقس

تطور تربية الماشية حسب الصنف (أنثى منتجة)  
Evolution du Cheptel selon l'Espèce ( femelle productive)

DELEGATION	Camélidés		Caprins		Ovins		Bovins		المعمدية
	2024	2023	2024	2023	2024	2023	2024	2023	
Sfax Sud	5	5	200	200	3525	3525	800	1265	صفاقس الجنوبية
Sfax Ouest	0	0	150	150	277	277	40	0	صفاقس الغربية
Thyna	10	10	500	500	3550	3550	1000	1925	طينة
Jebeniana	20	20	1500	1500	1250	1250	1500	1764	جبنانة
Kerkennah	0	0	350	350	5000	5000	35	35	قرقنة
Bir Ali Ben Khalifa	90	90	3430	3430	33500	33500	250	421	بئر علي
Agareb	25	25	1700	1700	18000	18000	480	350	عقارب
El Mahres	10	10	1400	1400	8500	8500	550	350	المحرس
Gheriba	5	5	2100	2100	15000	15000	0	0	الغربية
Skhira	80	80	3000	3000	41918	41918	40	40	الصخيرة
Menzel Chaker	10	10	2800	2800	40000	40000	2500	1600	منزل شاكر
Hencha	70	70	1700	1700	17000	17000	1000	900	الحنشة
Amra	10	10	720	720	8050	8050	950	950	العامرة
Sakiet Eddaier	5	5	180	180	2200	2200	700	250	ساقية الدائر
Sakiet Ezzit	4	4	270	270	2230	2230	155	150	ساقية الزيت
<b>TOTAL</b>	<b>344</b>	<b>344</b>	<b>20000</b>	<b>20000</b>	<b>200000</b>	<b>200000</b>	<b>10000</b>	<b>10000</b>	<b>المجموع</b>

Source : Commissariat Régional au Développement Agricole de sfax

المصدر: المندوبية الجهوية للتنمية الفلاحية بصفاقس

تطور تربية الماشية الصغرى  
Evolution du petit élevage

DELEGATION	أجباح نحل (جبح) Apicultures (ruches)		أرانب (أمهات) Cunicultures (unités)		دواجن (ألف وحدة) Avicultures (1000 unités)		المعمدية
	2024	2023	2024	2023	2024	2023	
sfax centre	0	0	0	100			صفاقس المدينة
Sfax Sud	0	0	800	800		2950	صفاقس الجنوبية
Sfax Ouest	6	6	100	0		0	صفاقس الغربية
Tina	10	10	200	200		457	طينة
Jebeniana	30	30	150	150		450	جبنانة
Kerkenna	12	12	20	20		18	قرقنة
Bir Ali Ben Khelifa	60	60	140	140		850	بئر علي
Agareb	60	60	0	0		1404	عقارب
El Mahres	30	30	80	200		770	المحرس
Gheriba	90	90	0	0		0	الغربية
Skhira	0	0	0	0		10	الصخيرة
Menzel Chaker	0	0	0	150		480	منزل شاكر
Hencha	50	50	150	0		719	الحنشة
Amra	30	30	200	200		860	العامرة
Sakiet Eddair	10	10	280	280		2402	ساقية الدائر
Sakiet Ezzit	12	12	60	60		2255	ساقية الزيت
<b>TOTAL</b>	<b>400</b>	<b>400</b>	<b>2180</b>	<b>2300</b>		<b>13625</b>	<b>المجموع</b>

Source : Commissariat Régional au Développement Agricole de sfax

Commissariat Général au Développement Régional

المصدر: المندوبية الجهوية للتنمية الفلاحية بصفاقس

المندوبية العامة للتنمية الجهوية

**تطور الإنتاج الحيواني حسب الصنف (طن)**  
**Evolution de la Production Animale selon l'Espèce (tonne)**

DELEGATION	حليب(طن) Lait(t)		لحوم بيضاء Viandes blanches		لحوم حمراء Viandes rouges		المعتدية
	2024	2023	2024	2023	2024	2023	
Sfax Sud	2610	2610	4632	4632	350	414	صفاقس الجنوبية
Tina	160	160	1487	1487	40	46	طينة
Sfax Ouest	0	6960	1062	1062	550	690	صفاقس الغربية
Jebeniana	13000	13050	892	892	650	761	جبنياتة
Kerkenna	217	217	123	123	50	55	قرقنة
Bir Ali Ben Khelifa	1480	1480	3187	3187	600	608	بنر علي
Agareb	1000	2130	835	835	300	386	عقارب
El Mahres	1500	2175	1232	1232	500	550	المحرس
Gheriba	0	0	0	0	180	184	الغربية
Skhira	20	56	0	0	600	644	الصخيرة
Menzel Chaker	6000	6525	1066	1066	900	915	منزل شاكر
Hencha	2000	2175	1157	1157	300	303	الحنشة
Amra	5500	6252	3187	3187	500	530	العامرة
Sakiet Eddair	1700	2088	4165	4165	300	330	ساقية الدائر
Sakiet Ezzit	213	522	2125	2125	180	184	ساقية الزيت
<b>TOTAL</b>	<b>35400</b>	<b>46400</b>	<b>25150</b>	<b>25150</b>	<b>6000</b>	<b>6600</b>	<b>المجموع</b>

Source : Commissariat Régional au Développement Agricole de sfax

المصدر: المندوبية الجهوية للتنمية الفلاحية بصفاقس

تطور الانتاج الحيواني حسب الصنف (طن) (يتبع)  
Evolution de la Production Animale selon l'Espèce (tonne) (suite)

DELEGATION	عسل Miel		بيض (مليون بيضة) Œufs (1000000 unités)		صوف Laine		المعتدية
	2024	2023	2024	2023	2024	2023	
Sfax Sud	0	0	307	300	10	9	صفاقس الجنوبية
Tina	0.12	0.12	0	0	2	2	طينة
Sfax Ouest	0.05	0.05	36	34	9	8	صفاقس الغربية
Jebeniana	0.05	0.05	21	20	20.5	19	جبنياتة
Kerkenna	0	0	3	3	9	8	قرقنة
Bir Ali Ben Khelifa	0.2	0.2	5	5	110	98	بئر علي
Agareb	0.4	0.4	7	7	30	27	عقارب
El Mahres	0.2	0.2	85	80	15	14	المحرس
Gheriba	1.5	1.5	0	0	40	36	الغربية
Skhira	0	0	0	0	100	90	الصخيرة
Menzel Chaker	0	0	28	26	95	85	منزل شاكور
Hencha	0.3	0.3	13	12	35	32	الحنشة
Amra	0.12	0.12	46	43	13.5	12	العامرة
Sakiet Eddair	0.06	0.06	205	195	5.5	5	ساقية الدائر
Sakiet Ezzit	0	0	204	195	5.5	5	ساقية الزيت
<b>TOTAL</b>	<b>3</b>	<b>3</b>	<b>960</b>	<b>920</b>	<b>500</b>	<b>450</b>	<b>المجموع</b>

Source : Commissariat Régional au Développement Agricole de sfax

المصدر: المندوبية الجهوية للتنمية الفلاحية بصفاقس

تطور وتوزيع الاستثمارات المصادق عليها من صنف (ب, ج)  
 Evolution et répartition des investissements des catégories "B" et "C" agréés

Délégation	مواطن الشغل Emploi		حجم الاستثمار (م.د) Investissements (M.D)		عدد المشاريع Nbre de projets		المعمدية
	2024	2023	2024	2023	2024	2023	
Sfax Medina	17	41	30.409	16.326	15	18	صفاقس المدينة
Sfax Ouest	1	0	89.000	0.000	1	0	صفاقس الغربية
Sakiet Ezzit	0	1	0.000	0.068	0	1	ساقية الزيت
Sakiet Eddair	3	2	334.000	0.243	4	3	ساقية الدائر
Sfax Sud	3	1	419.000	0.302	4	2	صفاقس الجنوبية
Tina	2	1	165.000	0.12	2	1	طينة
Agareb	8	33	1048.000	9.804	9	19	عقارب
Jebeniana	7	36	569.000	3.276	7	11	جبنياتة
Amra	2	1	314.000	0.473	3	4	العامرة
Hencha	28	6	7446.000	0.901	4	8	الحنشة
Menzel Chaker	15	14	2392.000	2.233	19	18	منزل شاكر
Gheriba	4	6	387.000	0.503	4	6	الغربية
Bir Ali Ben Khelifa	9	11	1158.000	1.355	9	11	بئر علي بن خليفة
Skhira	16	5	3029.000	1.019	12	12	الصخيرة
El Mahres	6	6	789.000	1.040	8	9	المحرس
Kerkenna	5	9	384.000	0.825	5	9	قرقنة
<b>Total</b>	<b>126</b>	<b>173</b>	<b>18553.409</b>	<b>2061.488</b>	<b>106</b>	<b>132</b>	<b>المجموع</b>

Source: A.P.I.A/sfax

المصدر: وكالة النهوض بالاستثمارات الفلاحية بصفاقس

توزيع المشاريع الفلاحية من صنفى "ب" و"ج" حسب المعتمدية  
Répartition des projets agricoles des catégories "B" et "C" par délégation

Année:2024

السنة:2024

Délégation	المشاريع المنجزة Projets réalisés			المشاريع المصادق عليها Projets approuvés			المشاريع المصرح بها Projets déclarés			المعتمدية
	مواطن الشغل	الاستثمار (م.د)	العدد	مواطن الشغل	الاستثمار (م.د)	العدد	مواطن الشغل	الاستثمار (م.د)	العدد	
	Emplois	Investissement (mD)	Nombre	Emplois	Investissement (mD)	Nombre	Emplois	Investissement (mD)	Nombre	
Sfax Medina	13	24327	12	17	30.409	15	124	16442.000	47	صفاقس المدينة
Sfax Ouest	1	71.000	1	1	89.000	1	3	142.000	2	صفاقس الغربية
Sakiet Ezzit	0	0	0	0	0.000	0	26	924.000	6	ساقية الزيت
Sakiet Eddair	2	267	3	3	334.000	4	57	6143.000	21	ساقية الدائر
Sfax Sud	2	335	3	3	419.000	4	73	5679.000	21	صفاقس الجنوبية
Tina	2	132	2	2	165.000	2	39	4682.000	8	طينة
Agareb	5	838	7	8	1048.000	9	105	18514.000	54	عقارب
Jebeniana	4	455	5	7	569.000	7	70	5075.000	43	جبنية
Amra	1	251	2	2	314.000	3	20	1545.000	10	العامرة
Hencha	25	5957	3	28	7446.000	4	60	8780.000	34	الحنشة
Menzel Chaker	12	1914	15	15	2392.000	19	110	17155.000	93	منزل شاكر
Gheriba	3	310	3	4	387.000	4	30	2923.000	13	الغربية
Bir Ali Ben Khelifa	7	927	7	9	1158.000	9	70	6318.000	40	بنر علي بن خليفة
Skhira	14	2423	8	16	3029.000	12	55	6018.000	31	الصخيرة
El Mahres	4	631	5	6	789.000	8	40	9559.000	29	المحرس
Kerkenna	4	365	3	5	384.000	5	38	1523.000	18	فرقة
<b>Total</b>	<b>99</b>	<b>39203</b>	<b>79</b>	<b>126</b>	<b>18553.409</b>	<b>106</b>	<b>920</b>	<b>111422.000</b>	<b>470</b>	<b>المجموع</b>

Source: A.P.I.A/sfax

صدر: وكالة النهوض بالاستثمارات الفلاحية ل

توزيع المشاريع الفلاحية من صنفى "ب" و "ج" حسب القطاع  
Répartition des projets agricoles des catégories "B" et "C" selon le secteur

Année:2024										السنة:2024
Secteur	المشاريع المنجزة Projets réalisés			المشاريع المصادق عليها Projets approuvés			المشاريع المصرح بها Projets déclarés			القطاع
	مواطن الشغل	الاستثمار (م.د)	العدد	مواطن الشغل	الاستثمار (م.د)	العدد	مواطن الشغل	الاستثمار (م.د)	العدد	
	Emplois	Investissement (mD)	Nombre	Emplois	Investissement (mD)	Nombre	Emplois	Investissement (mD)	Nombre	
Agriculture	35	5470	37	59	9118.000	62	431	76558	293	الفلاحة
Pêche et aquaculture	14	24327	13	17	30409.000	15	124	16102	43	الصيد البحري وتربية الأحياء المائية
1ère transformation	0	0	0	0	0.000	0	0	0	0	التحويل الأولي
Services agricoles	50	9406	29	50	9406.000	29	365	18762	134	الخدمات الفلاحية
Total	99	39203	79	126	48933.000	106	920	111422	470	المجموع

Source: A.P.I.A/sfax

المصدر: وكالة النهوض بالاستثمارات الفلاحية صفاقس

تطور معاصر زيت الزيتون

Evolution du nombre des huileries

Délégation	طاقة الخزن بالطن		طاقة التحويل طن/24س		عدد المعاصر		المعمدية
	Capacité de stockage en T		Capacité de transformation T/24h		Nbre de huileries		
	2024	2023	2024	2023	2023	2022	
Sfax Sud	44065	44065	1675	1675	90	90	صفاقس الجنوبية
Tina	2350	2350	112	112	4	4	طينة
Sfax Medina	9985	19975	380	759	8	8	صفاقس المدينة
Sfax Ouest	6465	6465	246	246	11	11	صفاقس الغربية
Sakiet Eddair	20565	20565	782	782	42	42	ساقية الدائر
Sakiet Ezzit	26440	26440	1005	1005	46	46	ساقية الزيت
Menzel Chaker	9985	9985	940	940	19	19	منزل شاكر
Hench	4500	4700	150	179	13	13	الحنشة
Jebeniana	21150	21150	804	804	36	36	جبنانة
Amra	7050	7050	268	268	12	12	العامرة
Agareb	7640	7640	290	290	13	13	عقارب
El Mahres	17680	17625	690	670	28	28	المحرس
Ghreiba	3870	5875	120	223	10	10	الغريبة
Skhira	450	450	67	67	3	3	الصخيرة
Bir Ali Ben Khelifa	7050	7050	268	268	12	12	بئر علي
Kerkenna	120	120	22	22	1	1	قرقنة
<b>Total</b>	<b>189365</b>	<b>201505</b>	<b>7819</b>	<b>8310</b>	<b>348</b>	<b>348</b>	<b>المجموع</b>

Source : Commissariat Régional au Développement Agricole de sfax

المصدر: المندوبية الجهوية للتنمية الفلاحية بصفاقس

مراكز تجميع الحليب حسب المعتمدة  
Evolution de la collecte du lait par délégation

Délégation	الكمية المجمعة ((طن))		طاقة التبريد لتر/يوم		مراكز التجميع		المعتمدة
	Quantité collectée (t)		capacité de refroidissement (Litre /jour)		Centres de collecte		
	2024	2023	2024	2023	2024	2023	
Tina	28	1214	22200	22200	1	1	طينة
El Mahres	0	0	0	0	0	0	المحرس
Bir Ali Ben Khelifa	0	567	0	10000	2	2	بنر علي
Ghreiba	0	0	0	0	0	0	الغربية
Kerkennah	0	0	0	0	0	0	قرقنة
Menzel Chaker	3958	8870	18000	40000	2	2	منزل شاكر
Henchâ	4872	5029	20000	20000	1	1	الحنشة
Sakiet Eddair	0	3875	0	26000	1	1	ساقية الدائر
Jebeniana	10880	12161	33000	41000	4	4	جبنانة
Amra	14697	13013	35000	35000	4	4	العامرة
Sfax Sud	0	422	0	17000	1	1	صفاقس الجنوبية
<b>Total</b>	<b>34435</b>	<b>45151</b>	<b>128200</b>	<b>211200</b>	<b>16</b>	<b>16</b>	<b>المجموع</b>

Source : Commissariat Régional au Développement Agricole de sfax

المصدر: المندوبية الجهوية للتنمية الفلاحية بصفاقس

الصيد البحري  
**Pêche**

تطور أسطول وإنتاج الصيد البحري حسب الميناء  
Evolution des flottilles et de production de la pêche selon le port

Port	اليد العاملة Postes d'emploi		إنتاج الصيد البحري (طن) Production de pêche (tonne)		عدد مراكب الصيد Nbre des flottilles de pêche		الميناء
	2024	2023	2023	2023	2024	2023	
	sfax			4880	4268	730	
kerkennh			3857	5106	1830	2674	قرقنة
mahres			935	1105	214	303	المحرس
louza			1461	928	328	419	اللوزة
sidi mansour			0	0	267	371	سيدي منصور
skhira			695	717	43	58	الصخيرة
aoubed			340	116	105	130	العوايد
zaboussa			184	0	32	59	الزبوسة
<b>TOTAL</b>	<b>1100</b>	<b>1200</b>	<b>1236</b>	<b>12240</b>	<b>3549</b>	<b>4861</b>	المجموع

Source : Commissariat Régional au Développement Agricole de sfax

المصدر: المندوبية الجهوية للتنمية الفلاحية بصفاقس

الطاقة  
**Energie**

استهلاك الطاقة الكهربائية حسب الاستعمال (ضغط منخفض)  
 Consommation de l'énergie électrique selon l'usage (Basse tension)

Unité: Million KWH

الوحدة : مليون كيلوات /ساعة

Délégation	مجالات اخرى Autres		الاستهلاك الصناعي Usage industriel		الاستهلاك المنزلي Usage domestique		المعمدية
	2024	2023	2024	2023	2024	2023	
Sfax Medina	2.8	3	29.7	32.5	119.3	130.5	صفاقس المدينة
Sfax Ouest	2.5	2.7	18.8	20.5	76.5	83.5	صفاقس الغربية
Sakiet Ezzit	9.38	9.44	11.74	11.81	71.60	72.05	ساقية الزيت
Sakiet Eddair	11.74	11.81	14.08	14.17	81.00	81.51	ساقية الدائر
Sfax Sud	11.855	11.935	16.98	17.085	99.33	99.15	صفاقس الجنوبية
Tina	8.856	8.679	6.74	6.651	47.35	46.83	طينة
Agareb	8.811	7.646	1.48	1.284	13.21	11.46	عقارب
Jebeniana	14.5	6.5	0.86	5.3	22.6	20.6	جبنيانة
Amra	4.6	4.3	0.53	2.51	15.34	12.46	العامرة
Hench	9.3	5.6	0.66	3.25	16.69	24.82	الحششة
Menzel Chaker	7.04	7.08	3.51	3.53	21.13	21.26	منزل شاكر
Gheriba	2.52	2.47	0.1	0.1	6.58	6.42	الغربية
Bir Ali Ben Khelifa	7.54	7.4	0.22	0.21	26.21	27.24	بئر علي بن خليفة
Skhira	15.64	17.04	0.14	0.13	19.42	21.03	الصخيرة
El Mahres	11.33	12.74	0.37	0.41	23.56	23.17	المحرس
Kerkenna	1.7	1.8	1.5	1.6	24.2	26.5	قرقنة
<b>Total</b>	<b>130.11</b>	<b>120.14</b>	<b>107.41</b>	<b>121.04</b>	<b>684.02</b>	<b>708.50</b>	كامل الولاية

Steg: sfax

المصدر : الشركة التونسية للكهرباء و الغاز بصفاقس

استهلاك الطاقة الكهربائية (ضغط متوسط)  
**Consommation de l'énergie électrique (Moyenne tension)**

Unité: Million KWH

الوحدة : مليون كيلوات /ساعة

Délégation	الخدمات Services		الاستهلاك الصناعي Usage industriel		المعتمدية
	2024	2023	2024	2023	
Sfax Medina	32.87	35.2	63.00	67.44	صفاقس المدينة
Sfax Ouest	23.35	25	45.74	49	صفاقس الغربية
Sakiet Ezzit	11.17	10.2	48.92	44.65	ساقية الزيت
Sakiet Eddair	9.77	8.92	44.73	40.82	ساقية الدائر
Sfax Sud	8.88	11.67	30.89	40.61	صفاقس الجنوبية
Tina	10.96	14.32	44.70	58.40	طينة
Agareb	1.68	2.19	61.95	80.52	عقارب
Jebeniana	1.50	1.99	5.20	2.86	جبنيانة
Amra	0.50	8.34	17.72	9.37	العامرة
Hench	1.50	5.58	28.56	21.86	الحنشة
Menzel Chaker	1.85	1.69	18.39	16.78	منزل شاكر
Gheriba	0.90	0.39	1.60	1.4	الغربية
Bir Ali Ben Khelifa	1.40	1	2.24	1.72	بئر علي بن خليفة
Skhira	1.50	1.3	49.2	35.3	الصخيرة
El Mahres	6.40	6.3	8.2	4.9	المحرس
Kerkenna	6.54	7	1.00	1.06	قرقنة
<b>Total</b>	<b>120.77</b>	<b>141.08</b>	<b>472.04</b>	<b>476.69</b>	كامل الولاية

Steg: sfax

المصدر : الشركة التونسية للكهرباء و الغاز بصفاقس

استهلاك الغاز و عدد المشتركين ( ضغط منخفض)  
**Consommation du gaz de ville et nombre des abonnés (Basse pression)**

Unité: Million de thermies

الوحدة : مليون وحدة حرارية

Délégation	الاستهلاك Consommation		المشتركون Abonnés		المعتمدية
	2024	2023	2024	2023	
Sfax Medina	6.946	6.769	11323	11046	صفاقس المدينة
Sfax Ouest	6.411	6.248	10452	10197	صفاقس الغربية
Sakiet Ezzit	4.460	5.144	8517	7961	ساقية الزيت
Sakiet Eddair	3.862	2.771	7376	7078	ساقية الدائر
Sfax Sud	14.38	14.33	11262	11003	صفاقس الجنوبية
Tina	0.55	0.56	438	421	طينة
Agareb	0	0	0	0	عقارب
Jebeniana	0	0	0	0	جبنيانة
Amra	0.02	0.09	81	69	العامرة
Hencha	0.02	0.03	22	21	الحنشة
Menzel Chaker	0	0	0	0	منزل شاكر
Gheriba	0	0	0	0	الغربية
Bir Ali Ben Khelifa	0	0	0	0	بئر علي بن خليفة
Skhira	0	0	0	0	الصخيرة
El Mahres	0	0	0	0	المحرس
Kerkenna	0	0	0	0	قرقنة
<b>Total</b>	<b>36.649</b>	<b>35.938</b>	<b>49471</b>	<b>47796</b>	<b>كامل الولاية</b>

Steg: sfax

المصدر : الشركة التونسية للكهرباء و الغاز بصفاقس

**استهلاك الغاز و عدد المشتركين (ضغط متوسط)**  
**Consommation du gaz de ville et nombre des abonnés (Basse pression)**

Unité: Million de thermies

الوحدة : مليون وحدة حرارية

Délégation	الاستهلاك Consommation		المشتركون Abonnés		المعمدية
	2024	2023	2024	2023	
Sfax Medina	21.68	14.65	8	8	صفاقس المدينة
Sfax Ouest	0.0	0.0	0.0	0.0	صفاقس الغربية
Sakiet Ezzit	1.131	0.652	1	1	ساقية الزيت
Sakiet Eddair	1.032	0.824	2	2	ساقية الدائر
Sfax Sud	0.35	0.28	1	1	صفاقس الجنوبية
Tina	0	0	0	0	طينة
Agareb	315.00	4.04	2	2	عقارب
Jebeniana	0	0	0	0	جبنيانة
Amra	6.40	5.26	5	5	العامرة
Hencha	33	25	20	12	الحنشة
Menzel Chaker	0	0	0	0	منزل شاكر
Gheriba	0	0	0	0	الغربية
Bir Ali Ben Khelifa	0	0	0	0	بئر علي بن خليفة
Skhira	0	0	0	0	الصخيرة
El Mahres	0	0	0	0	المحرس
Kerkenna	0	0	0	0	قرقنة
<b>Total</b>	<b>66.743</b>	<b>50.701</b>	<b>39.0</b>	<b>31.0</b>	<b>كامل الولاية</b>

Steg: sfax

المصدر : الشركة التونسية للكهرباء و الغاز بصفاقس

استهلاك الماء الصالح للشرب حسب الاستعمال  
Consommation d'eau potable par usage

Unité: Milliers de mètres cubes

الوحدة : ألف متر مكعب

Délégation	استهلاكات أخرى		الاستهلاك الصناعي		الاستهلاك المنزلي		المعمدية
	Divers		Usage industriel		Usage domestique		
	2024	2023	2024	2023	2024	2023	
Sfax Medina	1125	1024	658	542	4628	4250	صفاقس المدينة
Sfax Ouest	503	478	409	297	4841	4554	صفاقس الغربية
Sakiet Ezzit	204	187	205	99	4471	4387	ساقية الزيت
Sakiet Eddair	256	223	150	96	4926	4876	ساقية الدائر
Sfax Sud	450	425	184	176	7494	7137	صفاقس الجنوبية
Tina	224	209	64	61	1901	1796	طينة
Agareb	79	75	83	79	1154	1083	عقارب
Jebeniana	102	100	24	23	1727	1694	جبنيانة
Amra	47	46	173	169	1165	1143	العامرة
Henchâ	53	52	32	32	1922	1885	الحنشة
Menzel Chaker	60	58	73	72	1664	1632	منزل شاكر
Gheriba	21	20	2	2	474	548	الغربية
Bir Ali Ben Khelifa	6	6	2	2	686	655	بئر علي بن خليفة
Skhira	91	87	10	10	608	581	الصخيرة
El Mahres	116	98	17	16	1409	1308	المحرس
Kerkenna	209	205	36	35	1422	1315	قرقنة
<b>Total Gouvernorat</b>	<b>3546</b>	<b>3293</b>	<b>2122</b>	<b>1711</b>	<b>40492</b>	<b>38844</b>	<b>كامل الولاية</b>

SONEDE sfax

المصدر: الشركة الوطنية لاستغلال وتوزيع المياه صفاقس

**البيئة ونوعية الحياة**  
**Environnement**  
**et Qualité de la Vie**

مؤشرات حول البيئة وجودة الحياة  
INDICATEURS D'ENVIRONNEMENT ET QUALITE DE LA VIE

INDICATEURS	في طور الإنجاز en cours de réalisation	المؤشرات		
		2024	2023	
Gestion des déchets solides				التصرف في النفايات الصلبة
Décharges contrôlés				عدد المصبات المراقبة
Centres de transfert		9	9	عدد مراكز التحويل
Quantité de déchets collectés par les sociétés de recyclage (en T)				كميات النفايات المنزلية الموجهة نحو المصب المرآب بصفافس بحساب الطن منظومة التصرف في النفايات البلاستيكية إيكولف وحدة معالجة وتنمين النفايات المنزلية والمشابهة
Assainissement des eaux usées				كمية النفايات البلاستيكية المجمعة من قبل شركات الجمع (طن) كمية النفايات البلاستيكية المرفوعة من قبل شركات الرسكلة (طن)
Stations d'épuration		7	7	تطهير المياه المستعملة
Station de pompage		37	37	عدد محطات التطهير
Taux de branchement au réseau ONAS (milieu communal)		67	75	عدد محطات الضخ
Quantités des eaux en Mm3		25	21	نسبة الربط بشبكة التطهير بالوسط البلدي (%)
Quantités des eaux traitées en Mm3		25	21	كمية المياه المجمعة (م 3م)
Utilisation des eaux traitées en irrigation			0.882	كمية المياه المعالجة (م 3م)
Quantité en Mm3			0.875	كمية المياه المعالجة المستغلة في الري الفلاحي
Superficie irriguée (Ha)		502	502	الكمية (م 3م)
terrains de golf				المساحة المروية (هك)
Terres Agricoles				ملاعب صولجان
Autre,,,,,,,,,		502	502	أراضي فلاحية
Espaces verts				أراضي أخرى
Espaces verts par Habitant en milieu urbain en m2				المساحات الخضراء
Superficie Globale en Ha		2	2	مساحة المناطق الخضراء لكل ساكن في الوسط الحضري (م²/س)
Superficie Aménagée en Ha		63	63	عدد المنتزهات الحضرية
Qualité de l'air		30	30	المساحة الجمالية للمنتزهات (هك)
Station fixe de contrôle de la qualité de l'air				المساحة المهيأة للمنتزهات (هك)
Forêts et diversification biologique		2	2	نوعية الهواء
Parcs nationaux en Ha				عدد المحطات الثابتة لمراقبة نوعية الهواء
Réserves naturelles en Ha		10592	10592	الغابات والتنوع البيولوجي
Plantation Forestière et Pâturages en Ha		21000	21000	مساحة الحدائق الوطنية (جزيرتي زميرة وزميرة) (هك)
Exploitation Agricole: Terres Agricoles irriguées par technique d'économie de l'eau		114000	114000	مساحة المحميات الطبيعية (هك)
Superficiés Agricoles en Ha		1080	1080	الغراسات الغابية والرعية (هك)
en %				منها الغراسات الغابية
Superficie des terres réservées à l'agriculture biologique en Ha			140000	الاستغلال الزراعي : الأراضي الفلاحية المروية المجهزة بتقنيات الاقتصاد في الماء
			80	المساحة (هك)
		63842	65137	النسبة (%)
				المساحة المخصصة للفلاحة البيولوجية (هك)

Source: CRDA; arrondissement municipalités ( Gouvernorat de); ONAS-

المصدر: المندوبية الجهوية للتنمية الفلاحية ب، دائرة البلديات بمركز الولاية، الديوان الوطني للتطهير ب

تطور عدد المشتركين بشبكة التطهير وعدد محطات التطهير والضخ

Evolution du nombre d'abonnés et des stations d'épuration et de pompage

Ville	طول الشبكة (كم)	محطات الضخ		عدد المنتفعين بشبكة التطهير		محطات التطهير		
		Stations de pompage		Nbre des bénéficiaires au réseau d'Assainissement		Stations d'épuration		
	2024	2024	2023	2024	2023	العدد	المدن المتبناة	المنطقة
SFAX	680	15	15	101500	101500		صفاقس	
THYNA	82	3	3	8100	8000	1	طينة	
EL AIN	55			11600	11500		العين	صفاقس الجنوبية
GREMDA	65			11600	11500		قرمدة	
CHIHYA	60			8700	8700		الشيحية	
SAKIET EZZIT	156	2	2	12800	12600	1	ساقية الزيت	
SAKIET EDDAIER	171			15050	15000		ساقية الدائر	صفاقس الشمالية
MAHRES	90	7	7	4810	4800	1	المحرس	المحرس
HENCHA	35			1500	1500	1	الحنشة	الحنشة
JEBENIANA	35	1	1	1600	1600	1	جبنانة	جبنانة
KERKENNAH	45	6	6	2000	2000	1	قرقنة	قرقنة
AGAREB	30	1	1	2300	2300	1	عقارب	عقارب
AMRA	28	1	1	4000	4000		العامرة*	جبنانة
KHAZENET-AOUBED*	52			800	800		الخزانات - العوابد*	صفاقس الجنوبية
ELHAJEB	30	1	1				الحاجب	صفاقس الجنوبية
<b>TOTAL</b>	<b>1614</b>	<b>37</b>	<b>37</b>	<b>186360</b>	<b>185800</b>	<b>7</b>		كامل الولاية

Source: ONAS - District du gouvernorat

villes non prises en charge par l'onas

المصدر: الديوان الوطني للتطهير بصفاقس

مدن غير متبناة \*

الصناعة والمناطق الصناعية  
**Industrie et Zones Industrielles**

**توزيع المؤسسات الصناعية \***  
**Répartition des entreprises industrielles \***

Délégation	صناعات الإلكترونيك والكهرباء والكهرومنزلية IEEE		الصناعات الميكانيكية والتعدينية IMM		صناعة مواد البناء والخزف والبلور IMCCV		الصناعات الغذائية والفلاحية I.A.A		مجموع المؤسسات الصناعية Total entreprises industrielles		المعتمدية
	2024	2023	2024	2023	2024	2023	2024	2023	2024	2023	
Sfax Medina	4	4	28	29	4	4	32	34	161	169	صفاقس المدينة
Sfax sud	2	2	24	23	3	4	18	20	91	95	صفاقس الجنوبية
Thyna	2	2	23	23	5	5	4	4	60	59	طينة
Jebeniana		0	2	2		0	9	10	12	13	جبنانة
El Hencha	3	3	6	6	2	1	6	7	41	41	الحنشة
Menzel Chaker		0	2	2	1	1	5	5	13	13	منزل شاكر
Agareb	2	2	3	5	4	4	11	12	28	31	عقارب
Kerkennah	2	2	1	1		0	3	3	6	6	قرقنة
Bir Ali Ben Khalifa		0		0		0		0	4	5	بئر علي بن خليفة
Mahres		0		0		0	5	4	9	8	المحرس
Skhira		0	1	1	1	1	2	2	6	6	الصخيرة
Ghraiba		0		0		0		0	2	2	الغربية
Sfax Ouest	1	1	2	2	1	1	5	6	19	18	صفاقس الغربية
Sakiet Ezzit	2	2	10	9	2	3	7	7	54	56	ساقية الزيت
Sakiet Eddaier	2	2	15	15	1	2	8	8	51	52	ساقية الدائر
Amra		0		0		0	10	10	22	21	العامرة
<b>Total Gouvernorat</b>	<b>20</b>	<b>20</b>	<b>117</b>	<b>118</b>	<b>24</b>	<b>26</b>	<b>125</b>	<b>132</b>	<b>579</b>	<b>595</b>	<b>كامل الولاية</b>

Source: Direction Régionale de l'APII /SFAX

\* المؤسسات المشغلة لعشرة عمال فما فوق

المصدر : الإدارة الجهوية لوكالة النهوض بالصناعة والتجديد بصفاقس

**توزيع المؤسسات الصناعية (يتبع) \***  
**Répartition des entreprises industrielles (suite)\***

Délégation	صناعات مختلفة		صناعة الجلود والأحذية		صناعة الخشب والخفاف و التانيث		صناعة النسيج والملابس		الصناعات الكيماوية		المعتمدية
	ID		ICC		IBLA		I.T.H		Industries Chimiques		
	2024	2023	2024	2023	2024	2023	2024	2023	2024	2023	
Sfax Medina	15	16	16	17	6	6	26	28	30	31	صفاقس المدينة
Sfax Sud	5	4	1	1	8	8	15	18	15	15	صفاقس الجنوبية
Tina	1	1	1	1	2	2	7	7	15	14	طينة
Jebeniana		0		0		0	1	1		0	جبنانة
Hencha	7	7		0	1	0	7	9	9	8	الحنشة
Menzel Chaker	1	1		0		0		0	4	4	منزل شاكور
Agareb	4	4		0		0	3	3	1	1	عقارب
Kerkenna		0		0		0		0		0	قرقنة
Bir Ali Ben Khelifa		0		0		0	4	5		0	بنر علي بن خليفة
El Mahres		0	1	1	2	2	1	1		0	المحرس
Skhira		0		0		0		0	2	2	الصخيرة
Gheriba		0		0		0	2	2		0	الغربية
Sfax Ouest	2	2		0	3	3	3	2	2	1	صفاقس الغربية
Sakiet Ezzit	4	3		0	5	6	9	12	15	14	ساقية الزيت
Sakiet Eddaier	2	2	2	2	3	3	10	11	8	7	ساقية الدانر
Amra		0		0	1	1	8	7	3	3	العامرة
<b>Total Gouvernorat</b>	<b>41</b>	<b>40</b>	<b>21</b>	<b>22</b>	<b>31</b>	<b>31</b>	<b>96</b>	<b>106</b>	<b>104</b>	<b>100</b>	كامل الولاية

Source: Direction Régionale de l'APII /SFAX

المصدر : الإدارة الجهوية لوكالة النهوض بالصناعة والتجديد بصفاقس

\* Entreprises employant 10 et plus عمال فما فوق

**توزيع اليد العاملة الصناعية\***  
**Répartition des employés industriels\***

Délégation	صناعات الإلكترونيك والكهرباء والكهرومنزلية IEEE		الصناعات الميكانيكية والمعدنية IMM		صناعة مواد البناء والخزف والبلور IMCCV		الصناعات الغذائية والفلاحية I.A.A		مجموع اليد العاملة الصناعية Total employés industriels		المعمدية
	2024	2023	2024	2023	2024	2023	2024	2023	2024	2023	
Sfax Medina	303	303	2138	2290	103	102	4853	4917	14339	14545	صفاقس المدينة
Sfax Sud	47	40	1109	1007	609	678	529	528	5077	5043	صفاقس الجنوبية
Tina	88	92	1001	1022	410	424	270	269	3357	3502	طينة
Jebeniana		0	25	25		0	127	111	162	146	جبنياتة
Hencha	170	170	346	354	55	24	407	384	2084	1990	الحنشة
Menzel Chaker		0	341	341	23	23	74	74	563	583	منزل شاكر
Agareb	88	98	54	109	965	971	345	341	1896	1943	عقارب
Kerkenna	122	122	20	20		0	65	65	207	207	قرقنة
Bir Ali Ben Khelifa		0		0		0		0	285	445	بئر علي بن خليفة
El Mahres		0		0		0	127	50	805	728	المحرس
Skhira		0	42	42	127	127	35	35	2802	2802	الصخيرة
Gheriba		0		0		0		0	312	312	الغربية
Sfax Ouest	68	60	49	49	11	11	319	369	1147	888	صفاقس الغربية
Sakiet Ezzit	131	131	390	394	80	100	229	218	2521	2667	ساقية الزيت
Sakiet Eddair	383	410	722	574	30	39	566	414	3089	2778	ساقية الدائر
Amra		0		0		0	914	945	2081	2067	العامرة
<b>Total Gouvernorat</b>	<b>1400</b>	<b>1426</b>	<b>6237</b>	<b>6227</b>	<b>2413</b>	<b>2499</b>	<b>8860</b>	<b>8720</b>	<b>40727</b>	<b>40646</b>	<b>كامل الولاية</b>

Source: Direction Régionale de l'APII /SFAX

\* الواسات المشغلة لعشرة عمال فما فوق \* Entreprises employant 10 et plus

المصدر : الإدارة الجهوية لوكالة النهوض بالصناعة والتجديد بصفاقس

توزيع اليد العاملة الصناعية (يتبع)\*  
Répartition des employés industriels (suite)\*

Délégation	صناعات مختلفة		صناعة الجلود والأحذية		صناعة الخشب والخفاف و التانيث		صناعة النسيج والملابس		الصناعات الكيماوية		المعمدية
	ID		ICC		IBLA		I.T.H		Industries Chimiques		
	2024	2023	2024	2023	2024	2023	2024	2023	2024	2023	
Sfax Medina	503	475	556	618	506	480	3756	4074	1621	1286	صفاقس المدينة
Sfax Sud	144	117	30	30	368	388	1107	1270	1134	985	صفاقس الجنوبية
Tina	112	112	15	15	53	51	602	744	806	773	طينة
Jebeniana		0		0		0	10	10		0	جبنياتة
Hench	463	452		0	12	0	230	279	401	327	الحنشة
Menzel Chaker	15	15		0		0		0	110	130	منزل شاكر
Agareb	316	316		0		0	118	98	10	10	عقارب
Kerkenna		0		0		0		0		0	قرقنة
Bir Ali Ben Khelifa		0		0		0	285	445		0	بنر علي بن خليفة
El Mahres		0	465	465	103	103	110	110		0	المحرس
Skhira		0		0		0		0	2598	2598	الصخرة
Gheriba		0		0		0	312	312		0	الغربية
Sfax Ouest	67	61		0	279	279	249	29	105	30	صفاقس الغربية
Sakiet Ezzit	220	200		0	120	173	338	487	1013	964	ساقية الزيت
Sakiet Eddair	74	68	48	49	222	218	312	376	732	630	ساقية الدائر
Amra		0		0	12	12	601	556	554	554	العامرة
<b>Total Gouvernorat</b>	<b>1914</b>	<b>1816</b>	<b>1114</b>	<b>1177</b>	<b>1675</b>	<b>1704</b>	<b>8030</b>	<b>8790</b>	<b>9084</b>	<b>8287</b>	كامل الولاية

Source: Direction Régionale de l'APII /SFAX

\* الواسسات المشغلة لعشرة عمال فما فوق (Entreprises employant 10 et plus)

المصدر : الإدارة الجهوية لوكالة النهوض بالصناعة والتجديد بصفا

**توزيع المؤسسات الصناعية المصدرة كليا\***  
**Répartition des entreprises industrielles totalement exportatrices\***

Délégation	صناعات الإلكترونيك والكهرباء والكهرومنزلية IEEE		الصناعات الميكانيكية والمعدنية IMM		صناعة مواد البناء والخزف والبلور IMCCV		الصناعات الغذائية والفلاحية I.A.A		مجموع المؤسسات الصناعية Total entreprises industrielles		المعتمدية
	2024	2023	2024	2023		2023	2024	2023	2024	2023	
Sfax Medina		0	1	2		0	10	13	29	34	صفاقس المدينة
Sfax Sud		0	2	2		0	2	2	10	12	صفاقس الجنوبية
Tina		0		0		0		0	4	5	طينة
Jebeniana		0		0		0		0		0	جبنينا
Hench		0	1	1		0		0	3	5	الحنشة
Menzel Chaker		0		0		0	1	1	2	2	منزل شاك
Agareb		0		0		0	3	4	4	5	عقارب
Kerkenna		0		0		0	2	2	2	2	قرقنة
Bir Ali Ben Khelifa		0		0		0		0	2	3	بدر علي بن خليفة
El Mahres		0		0		0	1	2	3	4	المحرس
Skhira		0	1	1		0	1	1	4	4	الصخرة
Gheriba		0		0		0		0	2	2	الغريبة
Sfax Ouest		0		0		0		0	1	0	صفاقس الغربية
Sakiet Ezzit		0	1	1		1		1	5	7	ساقية الزيت
Sakiet Eddair	1	1	3	3		0	1	1	8	8	ساقية الدائر
Amra		0		0		0	3	3	8	8	العامرة
<b>Total Gouvernorat</b>	<b>1</b>	<b>1</b>	<b>9</b>	<b>10</b>		<b>1</b>	<b>24</b>	<b>30</b>	<b>87</b>	<b>101</b>	<b>كامل الولاية</b>

Source: Direction Régionale de l'APII /SFAX

\* Entreprises employant 10 et plus عمال فما فوق

المصدر : الإدارة الجهوية لوكالة النهوض بالصناعة والتجديد بصفاة

**توزيع المؤسسات الصناعية المصدرة كليا (يتبع)\***  
**Répartition des entreprises industrielles totalement exportatrices (suite)\***

Délégation	صناعات مختلفة		صناعة الجلود والأحذية		صناعة الخشب والخفاف والتأثيث		صناعة النسيج والملابس		الصناعات الكيماوية		المعتمدة
	ID		ICC		IBLA		I.T.H		Industries Chimiques		
	2024	2023	2024	2023	2024	2023	2024	2023	2024	2023	
Sfax Medina		0	1	1		0	15	16	2	2	صفاقس المدينة
Sfax Sud		0		0		0	6	8		0	صفاقس الجنوبية
Tina		0	1	1		0	3	4		0	طينة
Jebeniana		0		0		0		0		0	جبنياتة
Hench		0		0		0	2	4		0	الحنشة
Menzel Chaker	1	1		0		0				0	منزل شاكر
Agareb		0		0		0	1	1		0	عقارب
Kerkenna		0		0		0				0	قرقنة
Bir Ali Ben Khelifa		0		0		0	2	3		0	بدر علي بن خليفة
El Mahres		0	1	1		0	1	1		0	المحرس
Skhira		0		0		0			2	2	الصخيرة
Gheriba		0		0		0	2	2		0	الغربية
Sfax Ouest		0		0		0	1	0		0	صفاقس الغربية
Sakiet Ezzit		0		0		0	4	4		0	ساقية الزيت
Sakiet Eddair		0		0	1	1	1	1	1	1	ساقية الدائر
Amra		0		0		0	3	3	2	2	العامرة
<b>Total Gouvernorat</b>	<b>1</b>	<b>1</b>	<b>3</b>	<b>3</b>	<b>1</b>	<b>1</b>	<b>41</b>	<b>47</b>	<b>7</b>	<b>7</b>	<b>كامل الولاية</b>

Source: Direction Régionale de l'APII /SFAX

\* Entreprises employant 10 et plus عمال فما فوق

المصدر : الإدارة الجهوية لوكالة النهوض بالصناعة والتجديد بصفاقس

**توزيع اليد العاملة الصناعية بالمؤسسات المصدرة كليا\***  
**Répartition des employés industriels aux entreprises totalement exportatrices\***

Délégation	صناعات الإلكترونيك والكهرباء والكهرومنزلية IEEE		الصناعات الميكانيكية والتعدينية IMM		صناعة مواد البناء والخزف والبلور IMCCV		الصناعات الغذائية والفلاحية I.A.A		مجموع اليد العاملة الصناعية Total employés industriels		المعمدية
	2024	2023	2024	2023	2024	2023	2024	2023	2024	2023	
Sfax Ville		0	14	364		0	536	646	4258	4937	صفاقس المدينة
Sfax sud		0	122	72	122	0	22	20	779	852	صفاقس الجنوبية
Thyna		0		0		0		0	530	630	طينة
Jebeniana		0		0		0		0		0	جبنانة
El Hencha		0	18	26		0		0	88	146	الحنشة
Menzel Chaker		0		0		0	10	10	25	25	منزل شاکر
Agareb		0		0		0	103	99	164	160	عقارب
Kerkennah		0		0		0	50	50	50	50	قرقنة
Bir Ali Ben Khalifa		0		0		0		0	80	240	بئر علي بن خليفة
Mahres		0		0		0	15	25	590	600	المحرس
Skhira		0	42	42		0	10	10	2650	2650	الصخيرة
Ghraiba		0		0		0		0	312	312	الغربية
Sfax Ouest		0		0		0		0	220	0	صفاقس الغربية
Sakiet Ezzit		0	14	14		45		10	168	223	ساقية الزيت
Sakiet Eddaier	370	400	239	183		0	26	26	670	640	ساقية الدائر
Amra		0		0		0	450	450	1014	1014	الحامرة
<b>Total Gouvernorat</b>	<b>370</b>	<b>400</b>	<b>449</b>	<b>701</b>	<b>122</b>	<b>45</b>	<b>1222</b>	<b>1346</b>	<b>11598</b>	<b>12479</b>	كامل الولاية

Source: Direction Régionale de l'APII /SFAX

\* Entreprises employant 10 et plus عمال فما فوق

المصدر : الإدارة الجهوية لوكالة النهوض بالصناعة والتجديد بصفة

**توزيع اليد العاملة الصناعية بالمؤسسات المصدرة كليا (يتبع)\***  
**Répartition des employés industriels aux entreprises totalement exportatrices (suite)\***

Délégation	صناعات مختلفة		صناعة الجلود والأحذية		صناعة الخشب والخفاف و التآثيث		صناعة النسيج والملابس		الصناعات الكيماوية		المعمدية
	ID		ICC		IBLA		I.T.H		Industries Chimiques		
	2024	2023	2024	2023	2024	2023	2024	2023	2024	2023	
Sfax Ville		0	135	135		0	3463	3682	110	110	صفاقس المدينة
Sfax sud		0		0		0	635	760		0	صفاقس الجنوبية
Thyna		0	15	15		0	515	615		0	طينة
Jebeniana		0		0		0		0		0	جبنانة
El Hencha		0		0		0	70	120		0	الحنشة
Menzel Chaker	15	15		0		0		0		0	منزل شاكر
Agareb		0		0		0	61	61		0	عقارب
Kerkennah		0		0		0		0		0	قرقنة
Bir Ali Ben Khalifa		0		0		0	80	240		0	بنر علي بن خليفة
Mahres		0	465	465		0	110	110		0	المحرس
Skhira		0		0		0		0	2598	2598	الصخيرة
Ghraiba		0		0		0	312	312		0	الغربية
Sfax Ouest		0		0		0	220	0		0	صفاقس الغربية
Sakiet Ezzit		0		0		0	154	154		0	ساقية الزيت
Sakiet Eddaier		0		0	10	10	15	11	10	10	ساقية الدائر
Amra		0		0		0	360	360	204	204	العامرة
<b>Total Gouvernorat</b>	<b>15</b>	<b>15</b>	<b>615</b>	<b>615</b>	<b>10</b>	<b>10</b>	<b>5995</b>	<b>6425</b>	<b>2922</b>	<b>2922</b>	<b>كامل الولاية</b>

Source: Direction Régionale de l'APII /SFAX

\* Entreprises employant 10 et plus عمال فما فوقى

المصدر : الإدارة الجهوية لوكالة النهوض بالصناعة والتجديد بصفاقس

معطيات حول المناطق الصناعية (المساحة والمقاسم)

Zones Industrielles (Superficies + Lotissements)

Année:2024

السنة:2024

zone Industrielle	Délégation	Lotissements vendus المقاسم المباعة				المقاسم Lotissements	المساحة المهيأة (هك) Superficie Aménagée en ha	المعمدية	المنطقة الصناعية
		المساحة (هك) Superficie en ha		العدد Nombre					
		2024	2023	2024	2023				
Sfax Medina	POUDRIERE1+2	84.6	84.6	282	282	282	108	بودريار 2+1	
	MADAGASCAR	13.3	13.3	39	39	39	18	مدغشقر صفاقس المدينة	
	ELMAO	4.8	4.8	10	10	10	5.8	الماو	
Sfax Ouest	OUED CHAABOUNI							وادي الشعونى صفاقس الغربية	
Sakiet Ezzit	SIDI SALAH							سیدی صالح	
	SAKIET EZZIT							ساقية الزيت	
Sakiet Eddair	SAKIET EDDAIR							ساقية الدائر	
Sfax Sud	SFAX SUD							صفاقس الجنوبية	
Thyna	THYNA	31.1	31.1	165	165	165	42	طينة	
Agareb	AGAREB							عقارب	
Jebeniana	JEBENIANA	5.7	5.7	19	19	19	7	جبنيانة	
Amra	AMRA							العامرة	
Hench	HENCH	10.4	10.4	27	27	27	12	الحنشة	
Menzel Chaker	MENZEL CHAKER	13.4	13.4	20	20	22	18	منزل شاكر	
Gheriba	GHRAIBA	0	0.0499	0	1	28	8	الغربية	
Bir Ali Ben Khelifa	BIR ALI B KHELIFA							بنر علي بن خليفة	
Skhira	SKHIRA							الصخرة	
El Mahres	EL MAHRES	7.2	6.8	31	29	33	11.5	المحرس	
Kerkennah	KERKENNAH							قرقنة	
<b>Total</b>		<b>170.5</b>	<b>170.1</b>	<b>593.0</b>	<b>592.0</b>	<b>625.0</b>	<b>230.3</b>	<b>المجموع</b>	

Source: AFI SFAX + Communes

المصدر: الإدارة الجهوية للوكالة العقارية الصناعية بصفاقس

السياحة والصناعات التقليدية  
**Tourisme et artisanat**

تطور عدد الوحدات السياحية  
Evolution du nombre d'unités touristiques

Zone touristique	طاقة الايواء الجمالية Capacité totale		منها النزل المصنفة Dont unités classées		العدد الجملي للوحدات السياحية Nbre total d'unités touristiques		المنطقة السياحية
	2024	2023	2024	2023	2024	2023	
sfax ville	2609	2609	28	28	34	34	صفاقس المدينة
sfax ouest	0	0	0	0	0	0	صفاقس الغربية
kerkennah	487	483	8	7	8	7	قرقنة
mahres	102	102	2	2	2	2	المحرس
skhira	32	32	1	1	1	1	الصخيرة
<b>TOTAL</b>	<b>3230</b>	<b>3226</b>	<b>39</b>	<b>37</b>	<b>45</b>	<b>44</b>	كامل الولاية

ملاحظة: المؤسسات السياحية: نزل وإقامات ريفية ودور الاستضافة  
المصدر: المندوبية الجهوية للسياحة صفاقس

Source :Commissariat régional du tourisme sfax

**تطور عدد الإقامات السياحية**  
**Evolution du nombre des pensions hôtelières**

Zone touristique	طاقة الإيواء الجمالية		منها شقق و قرى سياحية		العدد الجملي للإقامات		المنطقة السياحية
	Capacité totale		Dont appartements et villages		Nbre total des pensions		
	2024	2023	2024	2023	2024	2023	
sfax ville	1549	108			1	1	صفاقس المدينة
sfax ouest	*	*			*	*	صفاقس الغربية
kerkennah	318	91			4	3	قرقنة
mahres	51	*			*	*	المحرس
skhira	16	*			*	*	الصخيرة
<b>TOTAL</b>	<b>1934</b>	<b>199</b>			<b>5</b>	<b>4</b>	<b>المجموع</b>

Source :Commissariat régional du tourisme sfax

المصدر: المندوبية الجهوية للسياحة صفاقس

تطور مؤشرات الاستغلال والإقامة  
Evolution des indicateurs d'exploitation et de séjour

Zone touristique	معدل الإقامة (ليلة مقضاة)		معدل الإشغال (%)		عدد الليالي المقضاة		عدد الوافدين		المنطقة السياحية
	Durée de séjour		Taux d'occupation (%)		Nuitées		Nbre de touristes		
	2024	2023	2024	2023	2024	2023	2024	2023	
sfax ville	1.4	1.6	20.10%	16.10%	222 993	241384	118 313	147430	صفاقس المدينة
sfax ouest	-	-	0.00%	0.00%	-	0	-	0	صفاقس الغربية
kerkennah	2.6	1.6	12.40%	14.60%	11 762	12732	12 203	7776	قرقنة
mahres	1.3	1.6	32.5%	31.30%	9 801	10610	9 638	6480	المحرس
skhira	1.0	1.6	6.10%	11.90%	492	532	687	325	الصخيرة
<b>TOTAL</b>	<b>1.6</b>	<b>1.6</b>	<b>19%</b>	<b>17.50%</b>	<b>245 048</b>	<b>265 258</b>	<b>140 841</b>	<b>162 011</b>	<b>المجموع</b>

Source :Commissariat régional du tourisme sfax

المصدر: المندوبية الجهوية للسياحة صفاقس

توزيع الحرفيين المتحصلين على وصول تسجيل حرفية بولاية صفاقس حسب المصنعية والاختصاص  
L'artisanat(Cumul)

Délégation	توزيع الحرفيين المتحصلين على البطاقة المهنية حسب مجالات الاختصاص إلى غاية سنة 2022										البطاقات المهنية (المجموع)		المصنعية
	Artisans selon la spécialité jusqu'au2022										Cartes professionnelles (cumul)		
	حرف مختلفة	حرف الزجاج	الطين والحجارة	المعادن	المصوغ والحلي	النباتات	الخشب	الجلد والأحذية	الإكساء	النسيج	2024	2023	
Sfax Medina											1905	1885	صفاقس المدينة
Sfax Sud											1881	1825	صفاقس الجنوبية
Tina											368	357	طينة
Jebeniana											251	243	جبنانة
Hencha											190	184	الحنشة
Menzel Chaker											111	108	منزل شاكر
Agareb											106	104	عقارب
Kerkenna											207	201	قرقنة
Bir Ali Ben Khelifa											184	176	بئر علي بن خليفة
El Mahres											287	277	المحرس
Skhira											670	644	الصخيرة
Gheriba											136	134	الغريبة
Sfax Ouest											1235	1193	صفاقس الغربية
Sakiet Ezzit											2142	2091	ساقية الزيت
Sakiet Eddair											1760	1714	ساقية الدائر
Amra											92	86	العامرة
<b>Total Gouvernorat</b>	<b>1982</b>	<b>7</b>	<b>271</b>	<b>153</b>	<b>953</b>	<b>778</b>	<b>920</b>	<b>592</b>	<b>3412</b>	<b>145</b>	<b>11525</b>	<b>11222</b>	كامل الولاية

Source: Commissariat Régional de l'Artisanat sfax

المصدر : المندوبية الجهوية للصناعات التقليدية صفاقس

النقل والطرق

**Transport et réseau routier**

تطور شبكة الطرقات  
Evolution du réseau routier

Unité : Km

الوحدة: كلم

DELEGATION	المجموع		المسالك الفلاحية		الطرقات غير المرقمة (الطرقات السياحية والمنعرجات)		الطرقات المرقمة		المعتمدية
	TOTAL		Pistes Agricoles		Routes non classées		Routes classées		
	2024	2023	2024	2023	2024	2023	2024	2023	
Sfax Medina	42	42	0	0	0	0	42	42	صفاقس المدينة
Sfax Ouest	21	21	0	0	0	0	21	21	صفاقس الغربية
Sakiet Ezzit	181	181	143	143	0	0	38	38	ساقية الزيت
Sakiet Eddair	159	159	103	103	0	0	56	56	ساقية الدائر
Sfax Sud	334	334	224	224	0	0	110	110	صفاقس الجنوبية
Tina	193	193	165	165	0	0	28	28	طينة
Agareb	573	573	486	486	0	0	87	87	عقارب
Jebeniana	356	356	320	320	0	0	36	36	جبنيانة
Amra	292	292	250	250	0	0	42	42	العامرة
Hench	743	743	650	650	0	0	93	93	الحنشة
Menzel Chaker	775	775	466	466	0	0	309	309	منزل شاكر
Ghraiba	300	300	245	245	0	0	55	55	الغربية
Bir Ali Ben Khelifa	997	997	827	827	0	0	170	170	بئر علي بن خليفة
Skhira	699	699	526	526	0	0	173	173	الصخيرة
El Mahres	351	351	256	256	0	0	95	95	المحرس
Kerkenna	271	271	219	219	0	0	52	52	قرقنة
<b>Total Gouvernorat</b>	<b>6287</b>	<b>6287</b>	<b>4880</b>	<b>4880</b>	<b>0</b>	<b>0</b>	<b>1425</b>	<b>1425</b>	<b>المجموع</b>

Source : Direction régionale de l'équipement et de l'habitat à SFAX

المصدر: الإدارة الجهوية للتجهيز والاسكان بصفاقس

تطور شبكة الطرقات المرقمة  
Evolution du réseau routier classé

Unité : Km

الوحدة: كلم

DELEGATION	الطرقات المحلية Routes locales		الطرقات الجهوية Routes régionales		الطرقات الوطنية Routes nationales		الطرقات السيارة Autoroutes		المعمدية
	2024	2023	2024	2023	2024	2023	2024	2023	
Sfax Medina	12	12	8	8	22	22			صفاقس المدينة
Sfax Ouest	13	13	0	0	8	8			صفاقس الغربية
Sakiet Ezzit	3	3	2	2	24	24	9	9	ساقية الزيت
Sakiet Eddair	30	30	15	15	11	11			ساقية الدائر
Sfax Sud	48	48	16	16	30	30	16	16	صفاقس الجنوبية
Tina	7	7	0	0	21	21			طينة
Agareb	9	9	30	30	30	30	18	18	عقارب
Jebeniana	3	3	33	33	0	0			جبنيانة
Amra	28	28	14	14	0	0			العامرة
Hench	8	8	17	17	34	34	34	34	الحنشة
Menzel Chaker	142	142	102	102	65	65			منزل شاكر
Ghraiba	18	18	0	0	12	12	25	25	الغربية
Bir Ali Ben Khelifa	71	71	0	0	99	99			بئر علي بن خليفة
Skhira	2	2	80	80	56	56	35	35	الصخيرة
El Mahres	18	18	17	17	40	40	20	20	المحرس
Kerkenna	18	18	34	34	0	0			قرقنة
<b>Total Gouvernorat</b>	<b>430</b>	<b>430</b>	<b>368</b>	<b>368</b>	<b>452</b>	<b>452</b>	<b>157</b>	<b>157</b>	<b>المجموع</b>

Source : Direction régionale de l'équipement et de l'habitat à SFAX

المصدر: الإدارة الجهوية للتجهيز والاسكان بصفاقس

تطور عدد الرخص المسندة للنقل البري (مجموع الرخص)

Evolution de nombre des autorisations accordées au transport terrestre ( cumul des autorisations)

DELEGATION	نقل ريفي		لواج		تاكسي		المعتمدية
	Transport rural		Louage		Taxi		
	2024	2023	2024	2023	2024	2023	
Sfax Medina		0		0			صفاقس المدينة
Sfax Ouest		0		0			صفاقس الغربية
Sakiet Ezzit		0		0			ساقية الزيت
Sakiet Eddair		0		0			ساقية الدائر
Sfax Sud		0		0			صفاقس الجنوبية
Tina		0		0			طينة
Agareb		0		0			عقارب
Jebeniana		0		1			جبنانة
Amra		0		0			العامرة
Hench		0		0		2	الحنشة
Menzel Chaker		0		0			منزل شاعر
Gheriba		0		0			الغربية
Bir Ali Ben Khelifa		0		0			بئر علي بن خليفة
Skhira		0		0		1	الصخيرة
El Mahres		0		0			المحرس
Kerkenna		0		0			قرقنة
Total		0		1		3	المجموع
Total Gouvernorat	735	735	1106	1106	3443	3443	المجموع العام للولاية

Source : Agence technique du transport terrestre à sfax

المصدر: الوكالة الفنية للنقل البري للنقل البري بصفاقس

تطور النقل الحديدي حسب المحطة  
Evolution Transport ferroviaire selon la station

Station	البضائع المفرغة(طن) Les marchandises débarquées(tonne)		البضائع المشحونة(طن) Les marchandises embarquées(tonne)		المغادرون Les sortants		الوافدون Les entrants		المحطة
	2023	2022	2023	2022	2023	2022	2023	2022	
	HENCHA	3200	4840						
DOKHANE	14800	13440							دخان
SFAX	100860	118668	450123	440814	137590	178073			صفاقس
SIDI ABID	920	1680							سيدي عبيد
MAHRES	1560	1800							المحرس
CHAAL									الشعال
EL GHRAIBA									الغربية
EL HMADA	310750	308124							الحمادة
SKHIRA		960							الصخيرة
TOTAL	432 090	449 512	450 123	440 814	137 590	178 073			المجموع

Source : Société Tunisienne de Chemin de Fer/direction reg de sfax

المصدر: الشركة التونسية للسكك الحديدية التونسية/الإدارة الجهوية بصفاقس

**النقل الجوي: مطار**  
**Transport aérien: l'aéroport**

Mouvement	Mouvement intérieur الحركة الداخلية		Mouvement international الحركة الدولية				الحركة
			Non régulier غير المنتظمة		Régulier المنتظمة		
	2024	2023	2024	2023	2024	2023	
Les vols	2344	2345	40	11	1074	1348	الطيران
Les passagers	20863	26638	4864	1502	132643	146972	المسافرون
Les marchandises (kg)	0	0	0	0	0	0	شحن البضائع (كغ)

الشركة الجهوية للنقل بولاية صفاقس  
Société régionale du transport du gouvernorat de sfax

Désignations	النقل الجهوي وبين المدن transport régional et interurbain		النقل الحضري transport urbain		البيانات
	2024	2023	2024	2023	
standard	67	73	76	86	عدد الحافلات العادية
minibus	25	25	18	18	عدد الحافلات الصغيرة
Bus articulés	73	76	81	82	عدد الحافلات المزدوجة
confort	38	38			عدد الحافلات المكيفة
Voyageurs transportés (1000 voyageurs)	9 978	10 178	24 052	24 361	المسافرون (1000 راكب)
dont scolaires et universitaires(1000 voyageurs)	5 909	6 392	11 400	12 054	منهم تلاميذ وطلبة
nombre de lignes	211	210	26	26	عدد الخطوط
kilometres parcourus	7 385	8 025	4 303	4 160	المسافات المقطوعة ( ألف كلم)
nombre de voyages réalisés	123	109	177	210	عدد السفرات ( ألف سفرة)

Source: Société régionale du transport de sfax

المصدر: الشركة الجهوية للنقل بولاية صفاقس

**تطور النقل البحري حسب الميناء**  
**Evaluation du transport maritime selon le port**

Port	Marchandises(T) البضائع (طن)				Les passagers المسافرين		Navires حركة السفن		الميناء
	Embarquées المشحونة		Débarquées المفرغة		2024	2023	2024	2023	
	2024	2023	2024	2023					
sfax	1 369 229	1 465 982	3 388 300	4 099 516			794	794	صفاقس

البريد و الاتصالات

**Poste et télécommunication**

البريد (البنية التحتية)

La poste (Infrastructure de base)

Délégation	عدد النوافذ		مكاتب البريد		المعمدية
	Nombre de guichets		Bureaux de poste		
	2024	2023	2024	2023	
Sfax Ville	59	58	13	13	صفاقس المدينة
Sfax Ouest	18	18	7	7	صفاقس الغربية
Sfax Sud	26	26	10	10	صفاقس الجنوبية
Sakiet Ezzit	17	15	5	4	ساقية الزيت
Sakiet Eddaier	20	20	7	7	ساقية الدائر
Mahres	11	11	3	3	المحرس
Jebeniana	9	9	6	6	جبنيانة
Agareb	6	6	4	4	عقارب
Skhira	4	4	2	2	الصخيرة
El Hencha	11	11	4	4	الحنشة
Kerkennah	15	15	6	6	قرقنة
Bir Ali Ben Khalifa	13	13	4	4	بئر علي بن خليفة
Amra	7	7	5	5	العامرة
Menzel Chaker	9	9	2	2	منزل شاكر
Ghraiba	6	6	2	2	الغربية
Thyna	10	10	3	3	طينة
<b>Total Gouvernorat</b>	<b>241</b>	<b>238</b>	<b>83</b>	<b>82</b>	<b>كامل الولاية</b>

Source: Direction Régionale de la poste/sfax

المصدر : الإدارة الجهوية للبريد بصفاقس

البريد (البنى التحتية) يتبع  
La poste (Infrastructure de base) suite

Délégation	عدد وكالات الطرود البريدية Nombre d'agences Poste-Colis		عدد مراكز التوزيع Centres de distribution		عدد وكالات البريد السريع Nombre d'agences Rapid-Poste		المعتمدة
	2024	2023	2024	2023	2024	2023	
Sfax Medina	1	1	1	1	2	3	صفاقس المدينة
Sfax Ouest	0	0	1	1	0	0	صفاقس الغربية
Sakiet Ezzit	0	0	1	1	0	0	ساقية الزيت
Sakiet Eddair	0	0	0	0	0	0	ساقية الدائر
Sfax Sud	0	0	1	1	0	0	صفاقس الجنوبية
Tina	0	0	0	0	0	0	طينة
Agareb	0	0	0	0	0	0	عقارب
Jebeniana	0	0	0	0	0	0	جبنياتة
Amra	0	0	0	0	0	0	العامرة
Hench	0	0	0	0	0	0	الحنشة
Menzel Chaker	0	0	0	0	0	0	منزل شاكر
Gheriba	0	0	0	0	0	0	الغربية
Bir Ali Ben Khelifa	0	0	0	0	0	0	بئر علي بن خليفة
Skhira	0	0	0	0	0	0	الصخيرة
El Mahres	0	0	0	0	0	0	المحرس
Kerkenna	0	0	0	0	0	0	قرقنة
<b>Total Gouvernorat</b>	<b>1</b>	<b>1</b>	<b>4</b>	<b>4</b>	<b>2</b>	<b>3</b>	<b>كامل الولاية</b>

Source: Direction Régionale de la poste/sfax

المصدر : الإدارة الجهوية للبريد بصفاقس

**خدمات البريد (العمليات المالية بالآلاف دينار)**  
**Service de la poste (Opérations financières en mille dinars)**

Délégation	قيمة حوالات واردة من الخارج		قيمة حوالات مستخلصة		قيمة حوالات مرسله		المعمدية
	Mandats reçus de l'étranger		Mandats reçus		Mandats émis		
	2024	2023	2024	2023	2024	2023	
Sfax Medina	37 588	87 962	88 303	77 626	38 161	35 870	صفاقس المدينة
Sfax Ouest	17 060	32 311	42 140	35 879	13 648	12 435	صفاقس الغربية
Sakiet Ezzit	7 379	9 290	20 816	19 065	6 987	7 046	ساقية الزيت
Sakiet Eddair	11 155	16 324	34 713	28 707	12 396	10 699	ساقية الدائر
Sfax Sud	11 708	17 978	37 370	33 330	16 511	15 457	صفاقس الجنوبية
Tina	5 262	10 396	18 433	16 474	5 708	5 591	طينة
Agareb	4 295	3 893	8 614	8 175	2 851	2 932	عقارب
Jebeniana	12 492	15 119	18 426	15 140	5 415	5 095	جبنانة
Amra	11 144	10 754	9 975	8 901	3 675	3 927	العامرة
Hench	3 448	4 090	13 694	12 180	4 512	3 861	الحنشة
Menzel Chaker	1 268	973	4 394	3 739	1 692	1 557	منزل شاكر
Gheriba	3 671	3 195	4 288	3 650	1 212	1 124	الغربية
Bir Ali Ben Khelifa	11 274	11 805	12 561	10 786	4 410	3 747	بئر علي بن خليفة
Skhira	5 797	4 303	12 678	10 724	4 361	4 033	الصخيرة
El Mahres	13 980	14 466	13 150	11 718	4 344	4 038	المحرس
Kerkenna	4 872	4 353	9 835	8 575	7 585	7 523	قرقنة
<b>Total Gouvernorat</b>	<b>162393</b>	<b>247211</b>	<b>349392</b>	<b>304667</b>	<b>133466</b>	<b>124935</b>	<b>كامل الولاية</b>

Source: Direction Régionale de la poste/sfax

المصدر : الإدارة الجهوية للبريد بصفاقس

الاتصالات (الشبكة والمستخدمين)  
Télécommunication (Réseau et abonnés)

Délégation	مشتركو الهاتف العادي		طاقة استيعاب الشبكة		المعتمدية
	Abonnés téléphone fixe		Capacité réseau		
	2024	2023	2024	2023	
SFAX VILLE	37442	34573	56032	55472	صفاقس المدينة
SFAX OUEST	17261	15857	22928	21984	صفاقس الغربية
SFAX SUD	21614	21428	29408	29072	صفاقس الجنوبية
TINA	8629	8618	12272	11648	طينة
SAKIET EZZIT	14660	14274	19888	19776	ساقية الزيت
SAKIET EDDAIER	11344	11098	14880	16368	ساقية الدائر
EL AMRA	606	436	1056	992	العامرة
DJEBENIANA	1390	1408	1968	1728	جبنيانة
EL HANCHA	1208	1210	1424	1424	الحنشة
MENZEL CHAKER	196	202	320	320	منزل شاكر
AGAREB	2058	2072	2992	2944	عقارب
BIR ALI BEN KHELIFA	236	252	416	416	بئر علي
MAHRES	4210	4170	5616	5616	المحرس
EL GHRAIBA	241	248	368	368	الغربية
SKHIRA	522	528	656	640	الصخيرة
KERKENNAH	2240	2171	2992	2944	قرقنة
<b>Total Gouvernorat</b>	<b>123857</b>	<b>118545</b>	<b>173216</b>	<b>171712</b>	<b>كامل الولاية</b>

Source: Tunisie télécom/ direction régionale de sfax

المصدر : اتصالات تونس - الإدارة الجهوية بصفاقس

التجارة و القطاع المصرفي  
**Commerce et Institutions financières**

تطور عدد نقاط البيع حسب النشاط التجاري  
Evolution des points de vente selon l'activité commerciale

DELEGATION	عدد نقاط تجارة التفصيل		عدد نقاط تجارة الجملة		المعمدية
	Nbre des points de commerce en détail		Nbre des points de commerce en gros		
	2024	2023	2024	2023	
SFAX MEDINA	3275	3209	525	500	صفاقس المدينة
SAKIET Ezzit	2541	2415	754	705	ساقية الزيت
SAKIET Eddaier	1248	1197	231	222	ساقية الدائر
KERKENNAH	370	350	21	19	قرقنة
JEBENIANA	1347	1270	129	125	جبنياتة
EL HENCHA	899	840	65	59	الحنشة
EL AMRA	457	387	37	37	العامرة
SFAX OUEST	1506	1471	564	551	صفاقس الغربية
SFAX SUD	6526	6333	1557	1507	صفاقس الجنوبية
TINA	4052	3858	967	922	طينة
MENZEL CHAKER	770	750	55	57	منزل شاكر
AGAREB	778	755	42	42	عقارب
BIR ALI BEN KHELIFA	746	792	38	46	بئر علي
MAHRES	1000	978	32	29	المحرس
EL GHRAIBA	222	212	8	8	الغربية
SKHIRA	663	631	25	24	الصخيرة
<b>Total Gouvernorat</b>	<b>26400</b>	<b>25448</b>	<b>5050</b>	<b>4853</b>	<b>المجموع</b>

Source : Bureau régional de contrôle d'impôt de SFAX

المصدر: المركز الجهوي لمراقبة الأداءات بصفاقس

وكالات الجهاز المصرفي حسب المعتمدية  
Agences bancaires par délégation

Délégation	2024	2023	المعتمدية
Sfax Medina	129	132	صفاقس المدينة
Sfax Ouest	13	13	صفاقس الغربية
Sakiet Ezzit	23	23	ساقية الزيت
Sakiet Eddair	13	15	ساقية الدائر
Sfax Sud	31	29	صفاقس الجنوبية
Tina	5	5	طينة
Agareb	1	1	عقارب
Jebeniana	3	3	جبنيانة
Amra	1	1	العامرة
Henchâ	3	3	الحنشة
Menzel Chaker	1	1	منزل شاكر
Gheraiba	0	0	الغربية
Bir Ali Ben Khelifa	3	3	بئر علي بن خليفة
Skhira	2	2	الصخيرة
El Mahres	6	7	المحرس
Kerkenna	2	2	قرقنة
<b>Total Gouvernorat</b>	<b>236</b>	<b>240</b>	<b>كامل الولاية</b>

Source: B.C.T SFAX

مساعدة التنمية

**Appui Au Développement**

المشاريع الممولة عن طريق بنك تمويل المؤسسات الصغرى والمتوسطة حسب المعتمديات  
Projets financés par la BFPME par délégation

DELEGATION	مواطن الشغل المتوقع إحداثها		الكلفة المصادق عليها (أ.د.)		الكلفة الجمالية للمشاريع (أ.د.)		عدد المشاريع		المعتمدية
	Emploi à créer		Coût agréé en m.D		Coût total de projets en m.D		Nbre de projets		
	2024	2023	2024	2023	2024	2023	2024	2023	
Sfax Medina		5		489		489		1	صفاقس المدينة
Sfax Ouest									صفاقس الغربية
Sakiet Ezzit									ساقية الزيت
Sakiet Eddair									ساقية الدائر
Sfax Sud									صفاقس الجنوبية
Thyna									طينة
Agareb		5		416		416		1	عقارب
Jebeniana									جبنيانة
Amra									العامرة
Hench									الحنشة
Menzel Chaker		7		1 356		1 356		1	منزل شاكر
Gheriba									الغربية
Bir Ali Ben Khelifa									بئر علي بن خليفة
Skhira									الصخيرة
El Mahres									المحرس
Kerkenna									قرقنة
Total Gouvernorat	0	17	0	2 261	0	2 261	0	3	المجموع
Total Tunisie									كامل البلاد

Source: BFPME SFAX

المصدر: فرع بنك تمويل المؤسسات الصغرى والمتوسطة بصفاقس  
القروض الممنوحة سنة 2023 هي قروض إعادة جدولة.

تطور تدخلات البنك التونسي للتضامن  
Evolution de l'activité de la banque tunisienne de solidarité

DELEGATION	عدد مواطن الشغل Nombre d'emplois à créer		تكلفة المشاريع (ألف دينار) Coût des projets en 1000 dt		عدد القروض المسندة Nombre de crédits accordés		المعتمدية
	2024	2023	2024	2023	2024	2023	
Sfax Medina	453	482	7218	6258	272	277	صفاقس المدينة
Sfax Ouest	44	34	365	323	23	21	صفاقس الغربية
Sakiet Ezzit	175	218	1623	1774	93	112	ساقية الزيت
Sakiet Eddair	146	152	1437	1410	76	80	ساقية الدائر
Sfax Sud	317	300	4868	2971	161	170	صفاقس الجنوبية
Agareb	30	56	299	671	22	38	عقارب
Jebeniana	58	38	512	215	29	21	جبنيانة
Amra	24	16	188	330	12	9	العامرة
Hencha	41	37	410	443	20	19	الحنشة
Menzel Chaker	61	31	475	209	35	18	منزل شاكر
GHRAIBA	66	65	743	759	40	37	الغربية
Bir Ali Ben Khelifa	73	36	594	324	37	18	بئر علي بن خليفة
Skhira	58		716	413	50	63	الصخيرة
El Mahres	38	40	790	755	29	35	المحرس
Kerkenna	35	27	521	209	26	18	قرقنة
<b>Total Gouvernorat</b>	<b>1619</b>	<b>1532</b>	<b>20758</b>	<b>17064</b>	<b>925</b>	<b>936</b>	<b>كامل الولاية</b>

Source: Banque Tunisienne de Solidarité de sfax

المصدر : البنك التونسي للتضامن بصفاقس

مشاريع التنمية المندمجة القسط الثالث بولاية صفاقس 2024  
Projets de developpement integré 3ème tranche à Sfax 2024

Projets	Programme		العناصر الجماعية			البرمجة		المشاريع
	المجموع	الدراسات و التسيير	Infrastructure Collectives			تكوين	المشاريع الفردية المنتجة	
	Total	Etudes et Gestion	التجهيزات الجماعية	البنية الأساسية	البنية الأساسية المنتجة			
		Equipements Collectifs	Infrastructures	Infrastructures Productives	formation	Actions individuelles Productives		
Hancha	10000	500	1539	3278	1633	50	3000	الحنشة
Amra	10000	500	3212	3074	150	64	3000	العامرة
Menzel chaker	10000	500	419	5618	413	50	3000	منزل شاكر
Agereb	10000	500	1484	4771	195	50	3000	عقارب
Graiba	10000	500	1544	3945	961	50	3000	الغربية
Skhira	10000	500	2262	3700	488	50	3000	الصخيرة
<b>Total</b>	<b>60000</b>	<b>3000</b>	<b>10460</b>	<b>24386</b>	<b>3840</b>	<b>314</b>	<b>18000</b>	<b>المجموع</b>

Source : Coordinateur des projets PDI

المصدر : منسق مشاريع التنمية المندمجة

مشاريع التنمية المندمجة القسط الأول بولاية صفاقس 2024  
Projets de developement integré 1ère tranche à Sfax 2024

Projets	Programme Actualisé		البرمجة المحبنة				المشاريع
	المجموع	الدراسات و التسيير	العناصر الجماعية			المشاريع الفردية المنتجة	
	Total	Etudes et Gestion	Infrastructure Collectives			Actions individuelles Productives	
			التجهيزات الجماعية	البنية الأساسية	البنية الأساسية المنتجة		
		Equipements Collectifs	Infrastructures	Infrastructures Productives			
Jebenaina	6657.823	300	808.157	2388.102	1057.564	2104	جبنياتة
Bir ali ben khlifa	6334.757	300	1275.706	2386.496	587	1785.555	بئر علي بن خليفة
<b>Total</b>	<b>12992.580</b>	<b>600.000</b>	<b>2083.863</b>	<b>4774.598</b>	<b>1644.564</b>	<b>3889.555</b>	المجموع

Source : Coordinateur des projets PDI

المصدر : منسق مشاريع التنمية المندمجة

مشروع التنمية المندمجة: الصخيرة  
Projet de Développement Intégré : Skira 2024

Actions	الإنتاج		البرمجة المحيطة		Unité الوحدة	العناصر
	Réalisation		Prog, Actualisé			
	مالي (أ.د.)	مادي	مالي (أ.د.)	مادي		
<b>1- Actions Individuelles Productives</b>	<b>347.797</b>		<b>3050</b>			<b>1_العناصر الفردية المنتجة</b>
Céation de projets agricoles			400	30	مشروع	إحداث مشاريع فلاحية
Création de petites entreprises			2000	10	مؤسسة	إحداث مؤسسات صغرى
Céation de projets petits métiers	131.897	10	550	30	مشروع	إحداث مشاريع مهن صغرى
Céation de projets agricoles	201.5	62	50	10	مشروع	إحداث مشاريع صناعات تقليدية
<b>2- Actions Collectives</b>	<b>2169.172</b>		<b>6450.000</b>			<b>2_العناصر الجماعية</b>
formation	14.400	20	50	30	منتفع	تكوين
Infrastructures Productives			<b>488.000</b>			البنية الأساسية المنتجة
Contrution d'une unité industrille			488.000	1	حي	احداث منطقة حرفية بالقبطية
<b>Infrastructures</b>	<b>1201.999</b>		<b>3700.000</b>			<b>البنية الأساسية</b>
Butumage piste route régionale 89 - awlad awnalah	985.579	100%	1192.000	5.3	كلم	تهيئة وتعبيد مسلك الطريق الجهوية 89- أولاد عون الله
Butumage piste sbih sud- kway klifa		0%	1008.000	4.5	كلم	تهيئة وتعبيد مسلك صبيح الجنوبية -خوي خليفة
Butumage piste awled haj mousa -henchir sania		0%	1046.000	3.7	كلم	تهيئة وتعبيد مسلك أولاد الحاج موسى - هنشير السانية
Déssert en eau potable (quartier Al-Matar, décanat d'Al-Hamada et quartier Al-Saada, décanat d'Al-Sakhira) sonede	216.420	90%	454.000	60	عائلة	تزويد تجمعات سكنية بالصخيرة بالماء الصالح للشرب ( حي المطار عمادة الحمادة وحي السعادة عمادة الصخيرة) عن طريق الشركة
<b>Equipement Collectifs</b>	<b>967.173</b>		<b>2262.000</b>			<b>التجهيزات الجماعية</b>
Création d' un espace sportif et de loisir a sbih			397.000	1	نادي	احداث فضاء رياضي و ترفيهي بصبيح
Construction d'une salle de sport induv			1 062.000	1	قاعة	بناء قاعة رياضة بالمنطقة البلدية ببنر علي بن خليفة
Réhabilitation du service des urgences et des consultations	967.173	100%	803.000		قسم	تأهيل قسم الاستعجال و العيادات الخارجية بالمستشفى المحلي بالصخيرة
<b>3- Etudes . Gestion et Réserve</b>	<b>50</b>	<b>10%</b>	<b>500</b>			<b>3-الدراسات والتسيير الاحتياطي</b>
<b>Total</b>	<b>2 566.969</b>		<b>10 000.000</b>			<b>المجموع</b>

Source : Coordinateur des projets PDI

المصدر : منسق مشاريع التنمية المندمجة

مشروع التنمية المندمجة : العامرة

Projet de Développement Intégré : El Amra 2024

Actions	الإنتاج		البرمجة		Unité الوحدة	العناصر
	Réalisation		Prog, Actualisé			
	مالي (أد.)	مادي	مالي (أد.)	مادي		
<b>1- Actions Individuelless Productives</b>	<b>855.076</b>		<b>3000</b>	65		<b>1-المشاريع الفردية المنتجة</b>
Création de projets agricoles	40.722	2	300	10	مشروع	إحداث مشاريع فلاحية
Création de petites entreprises	14	1	2200	20	مؤسسة	إحداث مؤسسات صغرى ومتوسطة
Création de projets de petits metiers	778.354	16	450	25	مشروع	إحداث مشاريع مهين صغرى
Création de projets artisanales	22	6	50	10	مشروع	إحداث مشاريع صناعات تقليدية
<b>2- Actions Collectives</b>	<b>748.213</b>		<b>6500.000</b>			<b>2-العناصر الجماعية</b>
<b>Formation</b>	<b>0.000</b>		<b>64.000</b>	<b>30</b>		<b>التكوين</b>
<b>Infrastructures Productives</b>	<b>121.000</b>		<b>150.000</b>			<b>البنية الأساسية المنتجة</b>
Électrification de puit dans la zone irriguée publique mhara 1	121.000	100%	150.000	1	بئر	كهربية بئر عميقة بالمنطقة السقوية العمومية المهارة 1
<b>Infrastructures</b>	<b>299.213</b>		<b>3074.000</b>			<b>البنية الأساسية</b>
Butumage piste saltnia-hmayzia-port awabed		0%	865.000	5	كلم	تهيئة وتعبيد مسلك السلطنية - الحمازية - ميناء العوابد
Butumage piste saadi-karabouna-sidi marwen		0%	635.000	2.7	كلم	تهيئة وتعبيد مسلك السعادي - كربونة - سيدي مروان
Butumage piste msatria		0%	310.000	1	كلم	تهيئة وتعبيد مسلك المساترية
Aménagement R,municipalité el amra		0%	590.000	2	كلم	تهيئة وتعبيد طرقات بلدية العامرة
Déssert en Eau sonede a el amra et draa ben zied	299.213	70%	674.000	118	عائلة	تزويد تجمعات سكنية بعمادتي العامرة وذراع بن زياد بالماء الصالح للشرب عن طريق الشركة
<b>Equipement Collectifs</b>	<b>328.000</b>		<b>3212.000</b>			<b>التجهيزات الجماعية</b>
Construction d'une maison de la culture			812.000	1	دار	بناء دار ثقافة بلدية العامرة
Construction de 3 terrain de sport		20%	579.000	3	ملعب	إحداث ملاعب أحياء بعمادات بودريالة وذراع بن زياد وبليانة
Construction d' un terian de sport munisipale			1 320.000	1	ملعب	إحداث ملعب رياضي بلدي بالعامرة
Développement d'un centre de santé de base de la classe3 à la classe 4	328.000	100%	800.000	1	مركز	تطوير مركز الصحة الأساسية من صنف 3 إلى صنف 4
<b>3- Etudes . Gestion et Réserve</b>	<b>40</b>	<b>4%</b>	<b>500</b>			<b>3-الدراسات والتسيير الاحتياطي</b>
<b>Total</b>	<b>1 643.289</b>		<b>10000.000</b>			<b>المجموع</b>

Source : Coordinateur des projets PDI

المصدر : منسق مشاريع التنمية المندمجة

مشروع التنمية المندمجة : عقارب  
 Projet de Développement Intégré : Agareb 2024

Actions	الإنتاج		البرمجة		Unité الوحدة	العناصر
	Réalisation		Prog, Actualisé			
	مادي	مالي (أ.د.)	مادي	مالي (أ.د.)		
<b>1- Actions Individuelles Productives</b>	<b>372</b>		<b>3000</b>	<b>69</b>		<b>المشاريع الفردية المنتجة</b>
Création de projets agricoles			250	15	مشروع	إحداث مشاريع فلاحية
Création de petites entreprises			2200	14	مؤسسة	إحداث مؤسسات صغرى ومتموسطة
Création de projets de petits metiers	366	15	500	30	مشروع	إحداث مشاريع مهن صغرى
Création de projets artisanales	6	2	50	10	مشروع	إحداث مشاريع صناعات تقليدية
<b>2- Actions Collectives</b>	<b>1853.760</b>		<b>6500.000</b>			<b>العناصر الجماعية</b>
formation	<b>23.760</b>	<b>34</b>	50.000	<b>30</b>	منتفع	التكوين
<b>Infrastructures Productives</b>	<b>23.000</b>		<b>195.000</b>			<b>البنية الأساسية المنتجة</b>
Contrution d'une unité industrille	23.000	100%	195.000	1	خ/ك	تزويد منطقة قرقور بخط كهربائي ثلاثي الأطوار
<b>Infrastructures</b>	<b>1807.000</b>		<b>4771.000</b>			<b>البنية الأساسية</b>
Butumage piste agareb - Route régionale 119, à travers la cellule d'orientation agricole - swalem	1557.000	100%	1732.000	8	كلم	تهيئة وتعميد مسلك عقارب - الطريق الجهوية 119 مرورا بخليفة الإرشاد الفلاحي - السوالم الشمالية -
Butumage piste alawaycha-Route régionale 119		0%	1337.000	6.7	كلم	تهيئة وتعميد مسلك العوايشة - الطريق الجهوية 119
Aménagement Route a sgar		0%	895.000	3.2	كلم	تهيئة وتعميد طرقات بعمادة الصغار
Aménagement Roite a Hay Zyatin		0%	550.000	2	كلم	تهيئة وتعميد طرقات بحي الزياتين ببلدية عقارب
Déssert en eau potable des communautés deagareb -sgar-ben sahloun-SONEDE	137.000	100%	137.000	53	عائلة	تزويد تجمعات سكنية بعمادات عقارب والصغار وبن سهلول بالماء الصالح للشرب عن طريق الشركة
Eclairages publiques à la municipalité de Manzel Shaker et à la municipalité dagareb et sgar	113.000	100%	120.000	48	ن !	تنوير عمومي ببلدية عقارب وعمادة الصغار
<b>Equipement Collectifs</b>			<b>1484.000</b>			<b>التجهيزات الجماعية</b>
Ceéation d' un espace sportif et de loisir a awled mabrouk			349.000	1	فضاء	إحداث فضاء رياضي وترفيهي بأولاد مبروك
Création d' un espace sportif et de loisir a gargour			350.000	1	فضاء	إحداث فضاء رياضي وترفيهي بقرقرور
Construction d'un centre multidisciplinaire dans la zone municipale d'Aqrab		0%	785.000	1	مركز	بناء مركز متعدد الاختصاصات بالمنطقة البلدية بعقارب (كلفة التجهيز 30 أ.د.)
<b>3- Etudes . Gestion et Réserve</b>	<b>50</b>	<b>10%</b>	<b>500</b>			<b>الدراسات والتسيير الاحتياطي</b>
<b>Total</b>	<b>2275.760</b>		<b>10000.000</b>			<b>المجموع</b>

Source : Coordinateur des projets PDI

المصدر : منسق مشاريع التنمية المندمجة

مشروع التنمية المندمجة : منزل شاكر

Projet de Développement Intégré : Menzel chaker 2024

Actions	الإجاز		البرمجة		الوحدة Unité	العناصر
	Réalisation		Prog, Actualisé			
	مالي (أ.د)	مادي	مالي (أ.د)	مادي		
<b>1- Actions Individuelless Productives</b>	<b>804.818</b>		<b>3000</b>	55.000		<b>1- المشاريع الفردية المنتجة</b>
Création de projets agricoles			250	10	مشروع	إحداث مشاريع فلاحية
Création de petites entreprises	150	1	2250	15	مؤسسة	إحداث مؤسسات صغرى ومتوسطة
Création de projets de petits metiers	640.818	14	450	20	مشروع	إحداث مشاريع مهن صغرى
Création de projets artisanales	14	3	50	10	مشروع	إحداث مشاريع صناعات تقليدية
<b>2- Actions Collectives</b>	<b>959.123</b>		<b>6 661</b>			<b>2-العناصر الجماعية</b>
formation			<b>50.000</b>	<b>30</b>	متنفع	التكوين
<b>Infrastructures Productives</b>			<b>413.450</b>			<b>البنية الأساسية المنتجة</b>
Contrution d'une unité industrille			413.450	1	حى	بناء حى حرفى بمنطقة تلليل العجلة
<b>Infrastructures</b>	<b>692.123</b>		<b>5617.350</b>			<b>البنية الأساسية</b>
Butumage piste markez kamoun-awled haj ammar	132.000	30%	525.000	3	كلم	تهيئة وتعبيد مسلك مركز كمون - أولاد الحاج عمار
Butumage piste el besriani-route chaal		0%	996.000	6.8	كلم	تهيئة وتعبيد مسلك البسريانى- طريق الشعال
Butumage route a limaya		0%	467.000	1.5	كلم	تهيئة وتعبيد طرققات بمنطقة ليماية
Butumage piste el agayer-bouthady		0%	1062.000	5.7	كلم	تهيئة وتعبيد مسلك العفاير - بوئدى
Butumage piste boujarboua-matalah		0%	628.000	3	كلم	تهيئة وتعبيد مسلك بوجربوچ -معطالله
Aménagement Route municipale a menzel chaker		0%	679.000	1.6	كلم	تهيئة وتعبيد طرققات بالمنطقة البلدية
Aménagement de t l'entrée du Centre de Formation Agricole de Boughrara chaker		0%	213.000			تهيئة مدخل مركز التكوين الفلاحي ببوغرارة :
Eclairages publiques		5%		33	كلم	الطرققات
التنوير العمومي					ن.ا	التنوير العمومي
Awadneh Boujarboua Magel El Darag	98.000	100%	108.800	43	ن.ا	توزيع سومي بيبس- برون مسر وبسي- بسمس حورس- بوجربوچ سجين
الدراسات والدراسات للتسيير الإحتياطي						
الدراسات والدراسات للتسيير الإحتياطي						
Hajj Qassem 1-3-2 et et lachach--SONEDE	462.123	40%	938.550	122	عائلة	الدراسات والدراسات للتسيير الإحتياطي
<b>Equipement Collectifs</b>	<b>267.000</b>		<b>580.213</b>			<b>التجهيزات الجماعية</b>
Réhabilitation de l'unité d'urgence a menzel chaker	152.000	100%	151.833	1	وحدة	تأهيل وحدة الاستعجالى بمنزل شاكر
Amenagement d un parc urbain dans la municipalité demenzel chaker	115.000	75%	229.000	1	منزله	تهيئة منزله حضرى ببلدية منزل شاكر
Création d'un stade gazonné dans la zone Hajj gasem 2		100%	199	1	ملعب	إحداث ملعب حى معشيب بمنطقة الحاج قاسم 2
<b>3- Etudes . Gestion et Réserve</b>	<b>50</b>	100%	<b>500</b>			<b>3الدراسات والتسيير الإحتياطي</b>
<b>Total</b>	<b>1 813.941</b>		<b>10000.000</b>			<b>المجموع</b>

Source : Coordinateur des projets PDI

المصدر : مساق مشاريع التنمية المندمجة

مشروع التنمية المندمجة : الغربية  
 Projet de Développement Intégré : Ghraiba 2024

Actions	الإنتاج		البرمجة المحيئة		الوحدة	العناصر
	Réalisation		Prog, Actualisé			
	مالي (أ.د.)	مادي	مالي (أ.د.)	مادي		
<b>1- Actions Individuelles Productives</b>	<b>286.639</b>		<b>3000</b>	<b>90</b>		<b>1_ العناصر الفردية المنتجة</b>
Création de projets agricoles			400	30	مشروع	إحداث مشاريع فلاحية
Création de petites entreprises	114.639	1	2000	10	مؤسسة	إحداث مؤسسات صغرى
Création de projets de petits metiers	121.5	6	500	30	مشروع	إحداث مشاريع مهن صغرى
Création de projets artisanales	50.5	16	100	20	مشروع	إحداث مشاريع صناعات تقليدية
<b>2- Actions Collectives</b>	<b>2363.195</b>		<b>6500.000</b>			<b>2_ العناصر الجماعية</b>
<b>formation</b>	13.900	30	<b>50</b>	30	منتفع	<b>تكوين</b>
<b>Infrastructures Productives</b>			<b>961.000</b>			<b>البنية الأساسية المنتجة</b>
Contrution d'une unité industrille			905.000	1	محل	بناء محل صناعي بالمنطقة الصناعية بالغربية
L'acquisition d'un terrain pour la construire d'une unité industrille			56.000	1 715	م2	اقتناء عقار لبناء محل صناعي
<b>Infrastructures</b>	<b>1933.495</b>		<b>3945.000</b>			<b>البنية الأساسية</b>
Butumage piste abar el haja - mgatif	1157.495	100%	951.000	6	كلم	تهيئة وتعبيد مسلك ابار الحاجة - المقاطيف
Butumage piste el agla -el rabta		0%	950.000	6.5	كلم	تهيئة وتعبيد مسلك العجل - الربطة
Aménagement R,Hay el mahad et hay zayatin		0%	720.000	2.6	كلم	تعبيد الطرقات بحي المعهد وحي الزياتين ببلدية الغربية
Déssert en eau potable des communautés de Dabaa et d'Al mgatif - SONEDE	776.000	10%	1105.000	200	عائلة	تزويد التجمعات السكنية الضبعة والمقاطيف بالماء الصالح للشرب عن طريق الشركة
Déssert en eau potable des communautés de hay el idari hay zayatin et zoum -SONEDE		100%	219.000	87	عائلة	تزويد التجمعات السكنية بالحي الاداري وحي الزياتين والزوم بالماء الصالح للشرب عن طريق الشركة
<b>Equipement Collectifs</b>	<b>415.800</b>		<b>1544.000</b>			<b>التجهيزات الجماعية</b>
Construction d'une salle couverte pour les jeux individuels dans la municipalité de Ghariaba			1 082.000	1	قاعة	بناء قاعة مغطات للالعاب الفردية ببلدية الغربية
Construction d'un centre de santé de base de catégorie 3 à Al-Khawala - Hashishina	415.800	100%	462.000	1	مركز	بناء مركز صحة أساسية صنف 3 بمنطقة الخوالة - الحشيشينة
<b>3- Etudes . Gestion et Réserve</b>	<b>50</b>	10%	<b>500</b>			<b>3_ الدراسات و التسييرو احتياطي</b>
<b>Total</b>	<b>2699.834</b>		<b>10000.000</b>			<b>المجموع</b>

Source : Coordinateur des projets PDI

المصدر : منسق مشاريع التنمية المندمجة

مشروع التنمية المندمجة : الحنشة  
 Projet de Développement Intégré : Hancha 2024

Actions	الإنتاج		البرمجة		الوحدة	العناصر
	Réalisation		Prog, Actualisé			
	مالي (أ.د.)	مادي	مالي (أ.د.)	مادي		
<b>1- Actions Individuelles Productives</b>	<b>646</b>		<b>3000</b>	<b>55</b>		<b>1-المشاريع الفردية المنتجة</b>
Création de projets agricoles			300	10	مشروع	إحداث مشاريع فلاحية
Création de petites entreprises	135	1	2200	10	مؤسسة	إحداث مؤسسات صغيرة و متوسطة
Création de projets de petits metiers	492	15	450	25	مشروع	إحداث مشاريع مهن صغيرة
Création de projets artisanales	19	4	50	10	مشروع	إحداث مشاريع صناعات تقليدية
<b>2- Actions Collectives</b>	<b>1367.000</b>		<b>6500.000</b>			<b>2-العناصر الجماعية</b>
formation			<b>50</b>	<b>30</b>	منتفع	التكوين
<b>Infrastructures Productives</b>						<b>البنية الأساسية المنتجة</b>
Contrution d'une unité industrille			890.000	1	محل	بناء محل صناعي ببلدية الحنشة
Construction d'un quartier d'artisans dans la municipalité de hancha			321.000	1	حي	بناء حي حرفي ببلدية الحنشة
Extension du marché aux poissons de la municipalité de hancha (construction de 10 magasins)			321.800	10	محل	توسعة سوق الأسماك ببلدية الحنشة (بناء 10 محلات)
Création de couloirs,et aménagement de place et construction d'une clôture pour le marché hebdomadaire et l'entrée du marché de betals dans la municipalité d'Al-Hansha			100.000	1	سوق	تهيئة ممرات وأماكن انتصاب وبناء سياج للسوق الاسبوعي ومدخل سوق الدواب ببلدية الحنشة
<b>Infrastructures</b>	<b>1367.000</b>		<b>3278.000</b>			<b>البنية الأساسية</b>
Butumage piste bir ali- oued echik	1207.000	80%	1960.000	11.5	كلم	تهيئة وتعبيد مسلك طريق بلتش- بنر العرضاوي
Butumage piste le chemin de la gare de Dukhan - Fajara - Saghaira - Al-Neck - Mosquée Al-Fateh a thara		0%	893.000	6	كلم	تهيئة وتعبيد مسلك محطة الارتال بدخان - الفجارة - الصغائرة - العنق - جامع الفتح بالطهارة
Aménagement des routes dans le quartier Awlad Aisha		0%	100.000	0.5	كلم	تعبيد طرقات بحي أولاد عائشة
Déssert en eau potable des communautés de nasr- graba-awled hmed-SONEDE	160.000	45%	325.300	60	عائلة	تزويد تجمعات سكنية بعمادتي النصر الغرابية وأولاد حمد بالماء الصالح للشرب عن طريق الشركة
<b>Equipement Collectifs</b>			<b>1539.000</b>			<b>التجهيزات الجماعية</b>
Construction d'une salle couverte pour les jeux individuels dans la municipalité de hancha			1065.000	1	قاعة	بناء قاعة مغطاة للألعاب الفردية ببلدية الحنشة
Amenagement d un park a om salah			474.000	1	منتزه	تهيئة منتزه ام صالح
<b>3- Etudes . Gestion et Réserve</b>	<b>30</b>	<b>10%</b>	<b>500</b>			<b>3-الدراسات و التسيير الاحتياطي</b>
<b>Total</b>	<b>2 043.000</b>		<b>10000.000</b>			<b>المجموع</b>

Source : Coordinateur des projets PDI

المصدر : منسق مشاريع التنمية المندمجة

مشروع التنمية المندمجة : بنر علي بن خليفة  
 Projet de Développement Intégré : Bir ali ben khelifa 2024

Actions	الإنتاج		البرمجة المحينة		الوحدة Unité	العناصر
	Réalisation		Prog, Actualisé			
	مالي (أ.د.)	مادي	مالي (أ.د.)	مادي		
<b>1- Actions Individuelless Productives</b>	<b>1785.555</b>		<b>1500</b>			<b>1_ العناصر الفردية المنتجة</b>
Projets agricoles	216	3	184	5	مشروع	إحداث مشاريع فلاحية
Création de petites entreprises	746.5	4	746	4	مؤسسة	إحداث مؤسسات صغرى
Projets petits métiers	792	50	375	25	مشروع	إحداث مشاريع مهن صغرى
Projets agricoles	16	6	95	40	مشروع	إحداث مشاريع صناعات تقليدية
formation	15.055	17	100	100	منتفع	تكوين
<b>2- Actions Collectives</b>	<b>4249.202</b>		<b>4354.297</b>			<b>2_ العناصر الجماعية</b>
<b>Infrastructures Productives</b>	<b>587.000</b>		<b>683.437</b>			<b>البنية الأساسية المنتجة</b>
Contrution d'une unité industrille	587.000	1	683.437	1	محل	بناء محل صناعي
<b>Infrastructures</b>	<b>2386.496</b>		<b>2386.560</b>			<b>البنية الأساسية</b>
Butumage piste bir ali- oued echik	1596.679	12	1560.062	12	كلم	تهيئة وتعبيد مسلك بنر علي بن خليفة - وادي الشيخ
Butumage piste bir ali-unité industruelle	266.113	2	260.010	2	كلم	تهيئة وتعبيد مسلك بنر علي بن خليفة -المحل الصناعي
Aménagement R,Hay el woroud 2	160.525	1.16	181.089	1.16	كلم	تعبيد الطرقات بحي الورود2 ببلدية بنر علي بن خليفة
Aménagement R,Hay Elnadour	172.980	1.25	195.139	1.25	كلم	تعبيد الطرقات بحي الناظور ببلدية بنر علي بن خليفة
Déssert en Eau sonede hay mostakbal2	190.200	38	190.260	38	عائلة	الماء الصالح للشرب بحي المستقبل2 بالمنطقة البلدية ببنر علي بن خليفة
Déssert en Eau sonedehay el manzel		40		40	عائلة	الماء الصالح للشرب بحي المنزل بالمنطقة البلدية ببنر علي بن خليفة
<b>Equipement Collectifs</b>	<b>1275.706</b>		<b>1284.299</b>			<b>التجهيزات الجماعية</b>
Complex d'enfance a oued echik	238.849	1	238.849	1	نادي	بناء نادي شباب ريفي بوادي الشيخ
Construction d'une salle de sport induv	1036.857	1	1 045.451	1	قاعة	بناء قاعة رياضة بالمنطقة البلدية ببنر علي بن خليفة
<b>3- Etudes et Gestion</b>	<b>300</b>		<b>300</b>			<b>3_ الدراسات و التسيير</b>
<b>Total</b>	<b>6 334.757</b>		<b>6154.297</b>			<b>المجموع</b>

Source : Coordinateur des projets PDI

المصدر : متسق مشاريع التنمية المندمجة

**مشروع التنمية المندمجة : جبنيانة**  
**Projet de Développement Intégré : Jbeniana 2024**

Actions	الإنتاج		البرمجة المحينة		الوحدة Unité	العناصر
	Réalisation		Prog, Actualisé			
	مالي (أ،د)	مادي	مالي (أ،د)	مادي		
<b>1- Actions Individuelles Productives</b>	<b>2221.544</b>		<b>1500</b>			<b>1_العناصر الفردية المنتجة</b>
Projets agricoles	224.078	21	200	13	مشروع	إحداث مشاريع فلاحية
Création de petites entreprises	600	1	600	1	مؤسسة	إحداث مؤسسات صغرى
Projets petits métiers	1208	78	520	46	مشروع	إحداث مشاريع مهن صغرى
Projets agricoles	122.466	25	80	21	مشروع	إحداث مشاريع صناعات تقليدية
formation	67	39	100	100	منتفع	تكوين
<b>2- Actions Collectives</b>	<b>4253.823</b>		<b>4374.808</b>			<b>2_العناصر الجماعية</b>
<b>Infrastructures Productives</b>	<b>1057.564</b>		<b>1156.227</b>			البنية الأساسية المنتجة
Contrution d'une unité industrille	723.727	1	723.727	1	محل	بناء محل صناعي
Construction d'un village d'activités artisanales	333.837	1	432.500	1	منطقة	بناء منطقة حرفية للصناعات التقليدية بمدينة جبنيانة
<b>Infrastructures</b>	<b>2388.102</b>		<b>2388.102</b>			<b>البنية الأساسية</b>
Butumage piste Jebeniana-aouled hmed	721.864	6	721.864	6	كلم	تهيئة وتعبيد مسلك جبنيانة - أولاد حمد
Butumage piste Jebeniana-aouled mjahed	360.932	3	360.932	3	كلم	تهيئة وتعبيد مسلك جبنيانة - أولاد مجاهد
Butumage piste Jebeniana-nwayel	360.932	3	360.932	3	كلم	تهيئة وتعبيد مسلك جبنيانة - النوايل
Butumage piste hzag-saltania	294.191	1	294.191	1.35		تهيئة و تعبيد مسلك الحزق - طريق السلطانية
Butumage piste sale de jeune hzag-centre de S,B		0		0.45	كلم	الاساسية بالحزق
Aménagement Route hay el hadaek	341.494	2	341.494	2.18	كلم	تهيئة وتعبيد الطرقات بحي الحدائق جبنيانة
Eclérage publique hay el hadaek	91.918	20	91.918	20	ن،إ	تنوير عمومي بحي الحدائق جبنيانة
Déssert en Eau sonede jebeniana	216.771	76	216.771	76	عائلة	الماء الصالح للشرب بالمنطقة البلدية بجبنيانة
<b>Equipement Collectifs</b>	<b>808.157</b>		<b>830.480</b>			<b>التجهيزات الجماعية</b>
Construction d'une maison de jeune a hzag	639.694	1	662.017	1	دار شباب	بناء دار شباب بالحزق
Construction d'un centre de sante de base hay el f	168.463	1	168.463	1	مركز	بناء مركز صحة أساسية صنف 3 بحي الحدائق
<b>3- Etudes et Gestion</b>	<b>300.000</b>		<b>300.000</b>			<b>3_الدراسات و التسيير</b>
<b>Total</b>	<b>6775.367</b>		<b>6174.808</b>			<b>المجموع</b>
<b>Total Tunisie</b>						<b>كامل البلاد</b>

Source : Coordinateur des projets PDI 1

المصدر : منسق مشاريع التنمية المندمجة

**البرنامج الجهوي للتنمية لسنة 2024**  
**Programme régional de développement 2024**

unité (mille DT)

الوحدة ( الف دينار )

Délégation	تحسين المسكن	التكوين المهني	التدخل في الميدان الإقتصادي	انارة منزلية	انارة عمومية	الماء الصالح للشرب	تهذيب أحياء	الطرق والمساكن والمعابر	المعمدية
Kerkennah	99			0	100	590.877	0	0	قرقنة
Bir ali ben khelifa	286			0	342	555.403	0	0	بنر علي بن خليفة
Mahres	109			0	325	355.170	0	0	المحرس
thyna	120		114	0	96	459.533	0	0	طينة
Menzel Chaker	169			0	240	175.166	0	600	منزل شاكر
Gheraiba	37			0	100	421.784	0	625	الغريبة
Skhira	317			2800	508	0	0	356	الصخيرة
Sakiet Eddair	0			0	513	21.792	255	0	ساقية الداير
Sakiet Ezzit	151		150	0	200	288.807	0	0	ساقية الزيت
Jebeniana	276			0	219	688.719	0	0	جبنيانة
Agareb	154			0	557	42.170	0	430	عقارب
Sfax Sud	148			0	322	32.062	0	0	صفاقس الجنوبية
Hencha	40			0	120	51.186	0	974	الحنشة
Amra	153		123	0	91	21.272	0	600	العامرة
Sfax Medina	60			0	332	0	400	0	صفاقس المدينة
Sfax Ouest	18			0	0	0	0	772	صفاقس الغربية
<b>Total Gouvernorat</b>	<b>2137</b>	<b>4</b>	<b>387</b>	<b>3</b>	<b>4065</b>	<b>3704</b>	<b>655</b>	<b>4357</b>	<b>كامل الولاية</b>

الحوكمة  
**Gouvernance**

توزيع الجمعيات حسب المعتمدية  
Répartition des associations selon la délégation

DELEGATION	المجموع		جمعيات الشباب والطفولة		الجمعيات البنينة		الجمعيات الثقافية		الجمعيات الاجتماعية		الجمعيات التنموية		المعتمدية
	2024	2023	2024	2023	2024	2023	2024	2023	2024	2023	2024	2023	
Sfax Medina		426		15		13		261		90		47	صفاقس المدينة
Sfax Ouest		34		8		2		7		13		4	صفاقس الغربية
Sakiet Ezzit		42		8		1		16		10		7	ساقية الزيت
Sakiet Eddair		34		3		2		9		11		9	ساقية الدائر
Sfax Sud		20		1				6		9		4	صفاقس الجنوبية
Tina		15		5		0		5		3		2	طينة
Agareb		11		4				2		3		2	عقارب
Jebeniana		27		1		1		3		14		8	جبنيانة
Amra		21		5		8		3		3		2	العامرة
Hench		15		2				6		4		3	الحنشة
Menzel Chaker		10		1		1		2		4		2	منزل شاكر
Gheraiba		9		4		1		1		2		1	الغربية
Bir Ali Ben Khelifa		10		1				2		4		3	بدر علي بن خليفة
Skhira		20		5		1		3		8		3	الصخيرة
El Mahres		22		6		1		4		7		4	المحرس
Kerkenna		28		6		2		8		6		6	قرقنة
<b>TOTAL</b>		<b>744</b>		<b>75</b>		<b>33</b>		<b>338</b>		<b>191</b>		<b>107</b>	<b>المجموع</b>

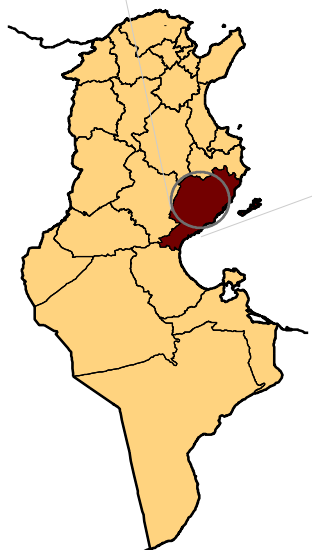
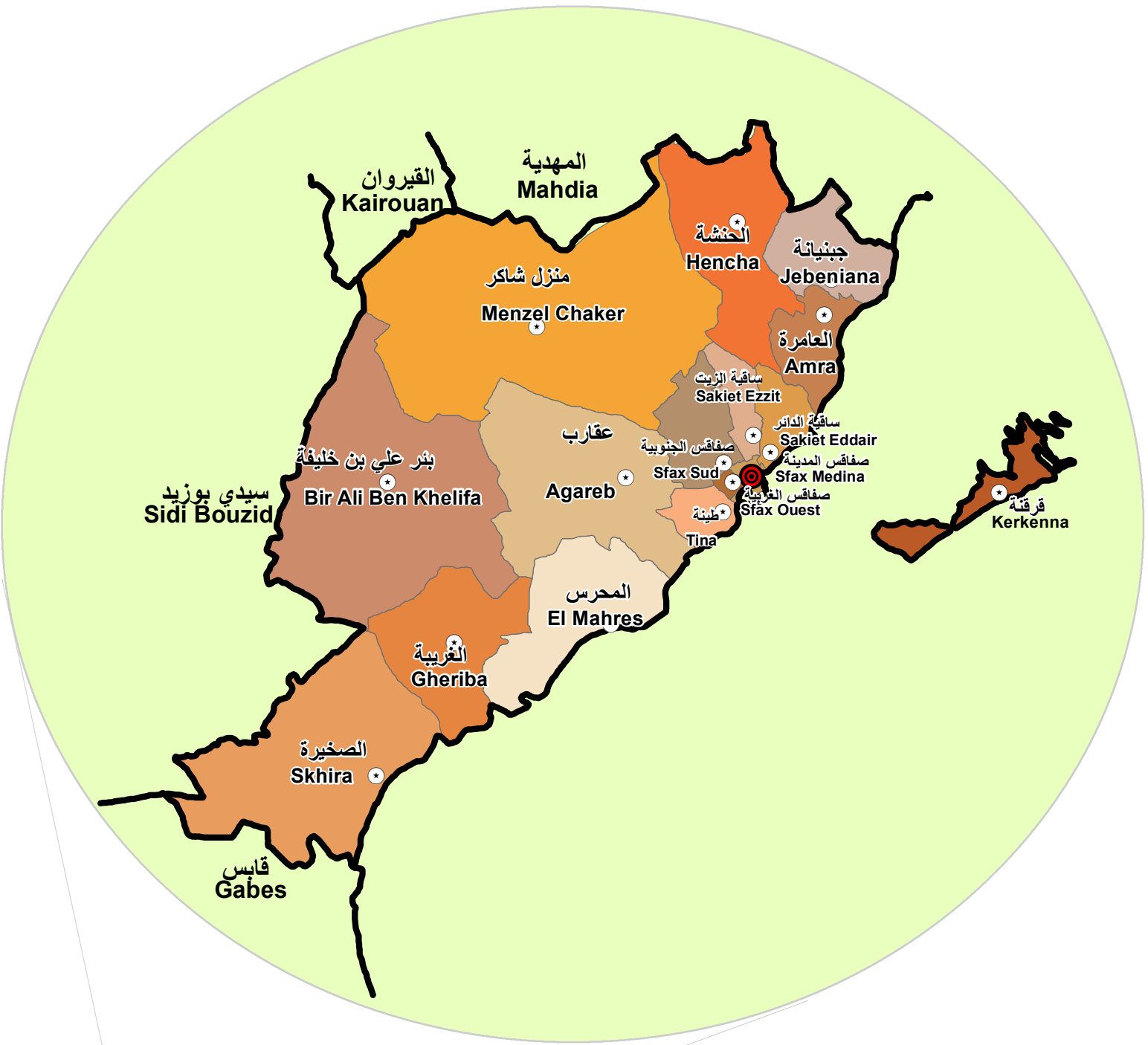
مؤشرات تتعلق بالحوكمة حسب البلديات  
Indicateurs de Gouvernance des Municipalités

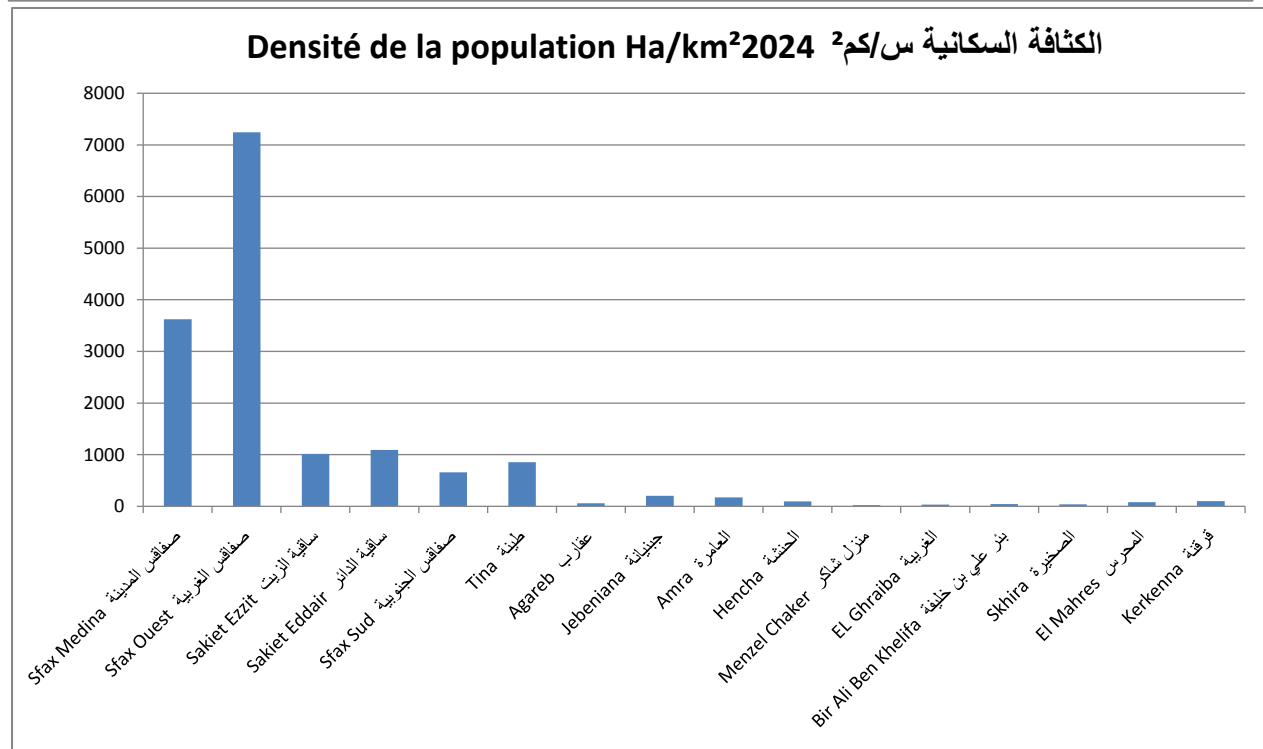
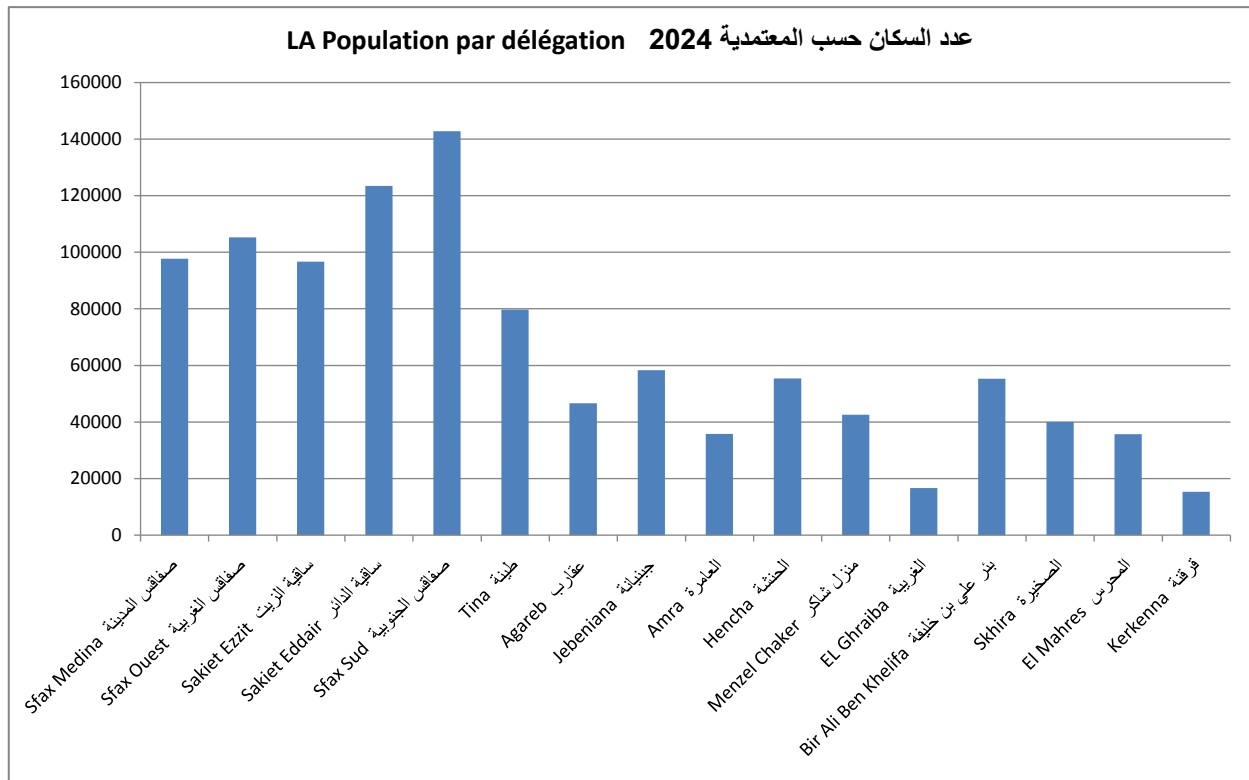
Communes	نفقات العنوان الأول (بالآلف دينار)		حجم الأجرور (بالآلف دينار)		الصندوق المشترك للجماعات المحلية (بالآلف دينار)		مداخل العنوان الأول (بالآلف دينار)		العدد الجملي للأعوان (بما في ذلك الإطار)		عدد الإطار		الاستثمارات العمومية (بالآلف دينار)		الاستثمارات البلدية (عنوان II) (بالآلف دينار)		المداخل الجمالية (بالآلف دينار)		البلديات
	2024	2023	2024	2023	2024	2023	2024	2023	2024	2022	2024	2022	2024	2022	2024	2022	2024	2023	
Sfax	48373	46794	30454	31027	12163	12088	68663	61304							37352	24670	101173	86975	صفاقس
El Mahres	2592	2568	1249	1310	1692	1676	3821	3258	54		9		1 295	1055	2038	4749	4850	المحرس	
Sakiet Ezzit	7029	6852	2694	2587	3603	3456	10016	9172	118		18			13651	2008	17187	15722	ساقية الزيت	
Jebeniana	2107	1980	1206	1194	996	984	3732	3042	49		7		217	3143	433	6836	6971	جبنانة	
Hzag	846	691	431	374	767	753	1273	930						1063	609	2335	1983	الحزق	
Sakiet Eddair	5521	5022	2635	2600	1645	1641	7085	6331	115		15			2247	2688	9326	8614	ساقية الدائر	
El Ain	5153	4355	2293	2185	2691	2675	5876	4979						1340	1717	7045	6544	العين	
Kerkenna	2337	2828	1510	1488	1152	1182	2623	3113	65		26			3753	4596	5654	5321	قرقة	
Hencha	1642	1614	894	866	1299	1294	3451	3055						3119	2255	6567	5330	الحنشة	
Nasr	674	734	361	289	768	734	1459	1471						3236	942	4696	2393	النصر	
Bir Ali Ben Khelifa	1710	1541	875	842	1152	1125	2190	2130	40		4			1451	1838	3156	2984	بدر علي بن خليفة	
bir Ali North	475	316	244	124	760	737	1012	872						1752	2180	1795	2822	بدر علي الشمالية	
Gremda	6220	5889	2601	2564	3505	3283	9761	8902	109		30			5635	6825	14861	13892	قرمدة	
Echihia	3364	3385	1508	1546	1983	1864	4834	4197	67		13			1840	2539	6261	6156	الشيحية	
Menzel Chaker	1417	1372	729	717	587	585	2104	1857	33		5		38	2614	1251	3454	3921	منزل شاكر	
Enour	905	715	453	410	665	551	1129	994						1562	1348	2207	2394	النور	
Agareb	2483	2376	1087	1134	1616	1618	3626	3471						5304	4028	8913	9294	عقارب	
Skhira	1475	1464	888	862	1125	1126	2951	2151						3967	4476	4617	3958	الصخيرة	
Tina	5545	5048	3044	2905	1671	1604	6663	5518						1855	2307	7671	6578	طينة	
Elhajeb	1069	1104	460	351	924	1167	1907	1954						2581	1540	3390	4161	الحاجب	
Gheraiba	1648	967	607	595	574	644	1267	1277	27		4			2120	2105	2977	2945	الغربية	
Amra	1040	1195	759	643	852	825	3214	2625						5991	3447	9205	7614	العامرة	
Awabed-Elkazana	1887	1848	346	268	1417	1459	3389	2897	9		4			1556	3838	4323	3197	العوايد الخزانات	
TOTAL	105512	100658	57328	56881	43607	42268	154070	135500	2708		2157		3572	108187	81700	238398	214619	المجموع	

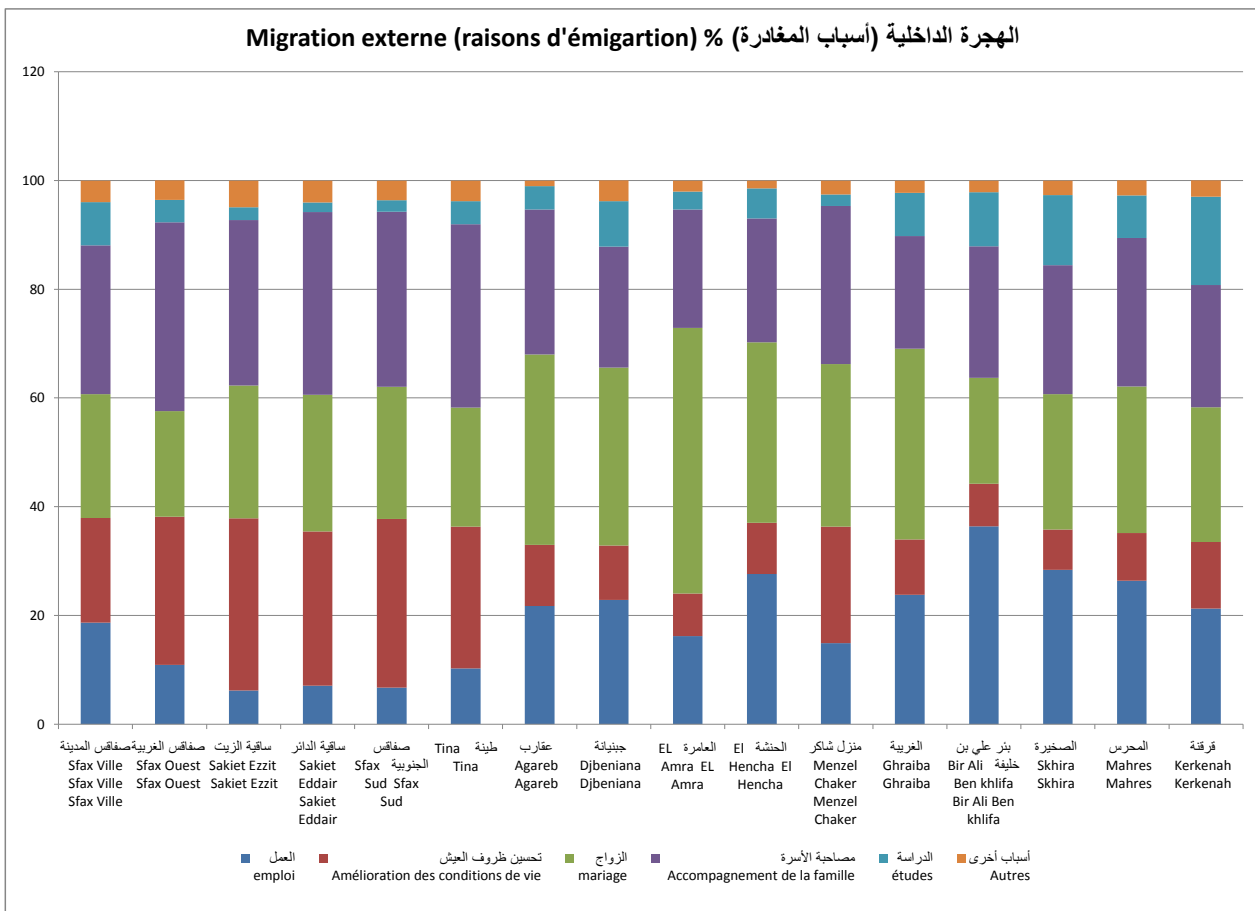
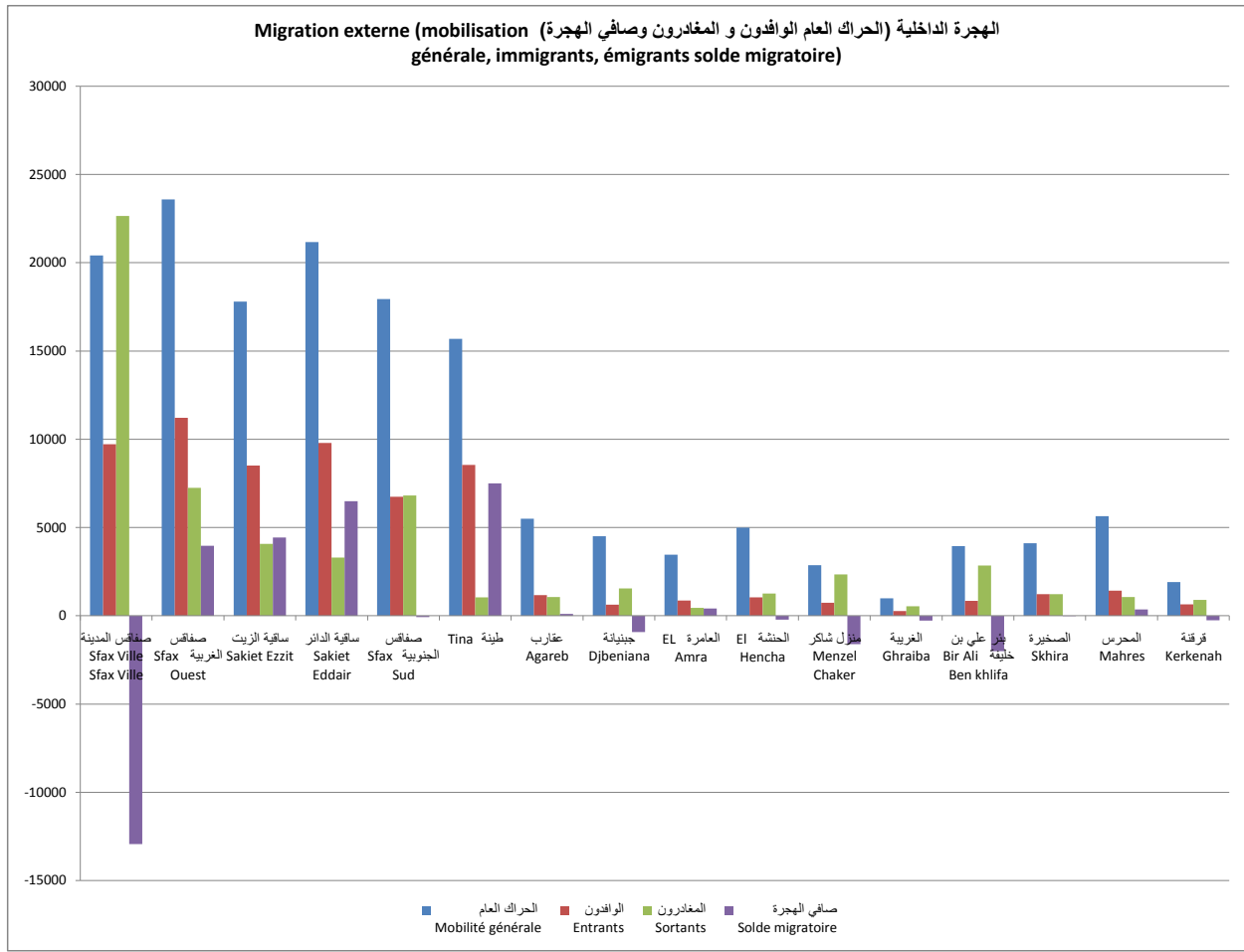
**ملحق (خرائط مواضيعية ورسوم بيانية لبعض المؤشرات)**

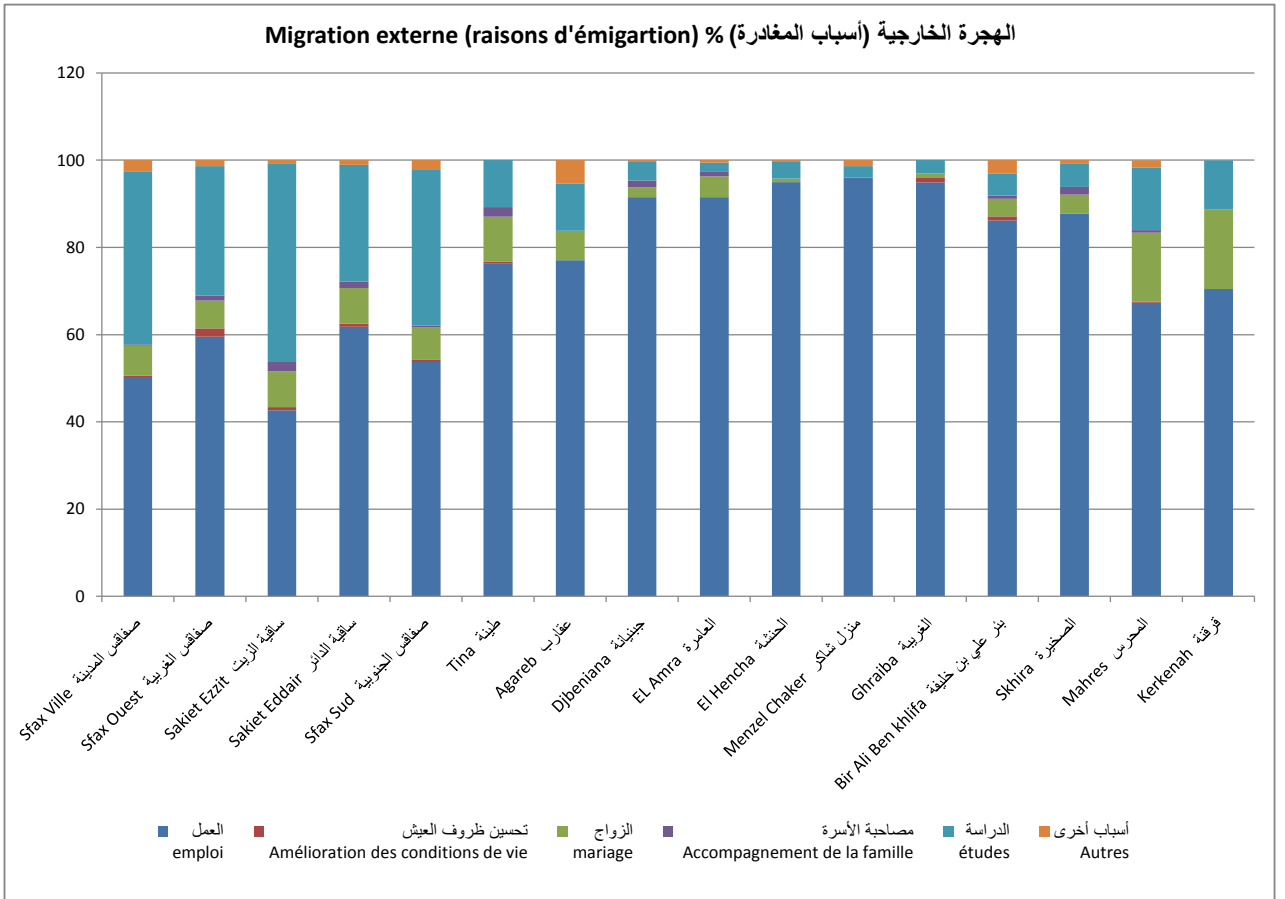
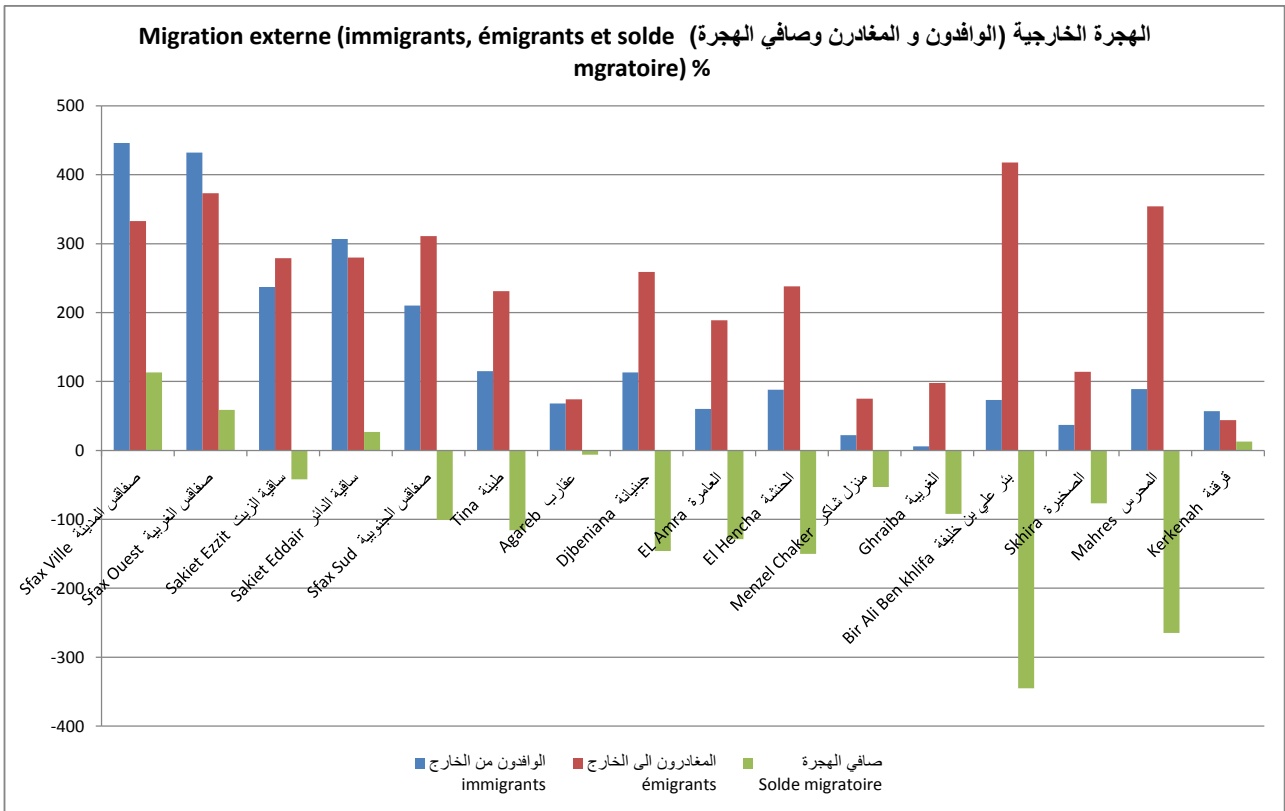
**Annexe (Cartes thématiques et graphiques  
de certains indicateurs)**

# خارطة التقسيم الاداري حسب المعتمدية لولاية صفاقس Découpage administratif par délégation du gouvernorat de sfax

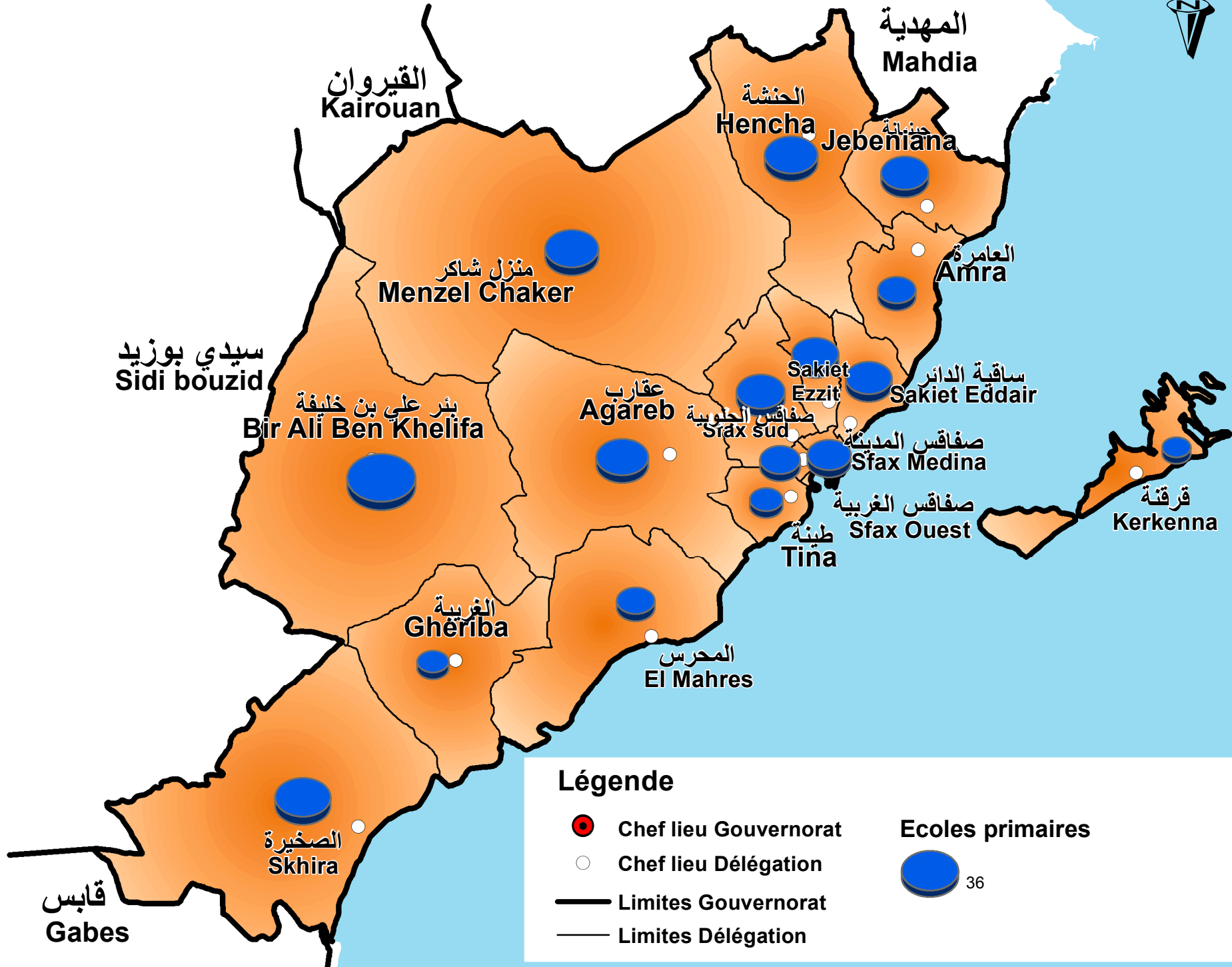






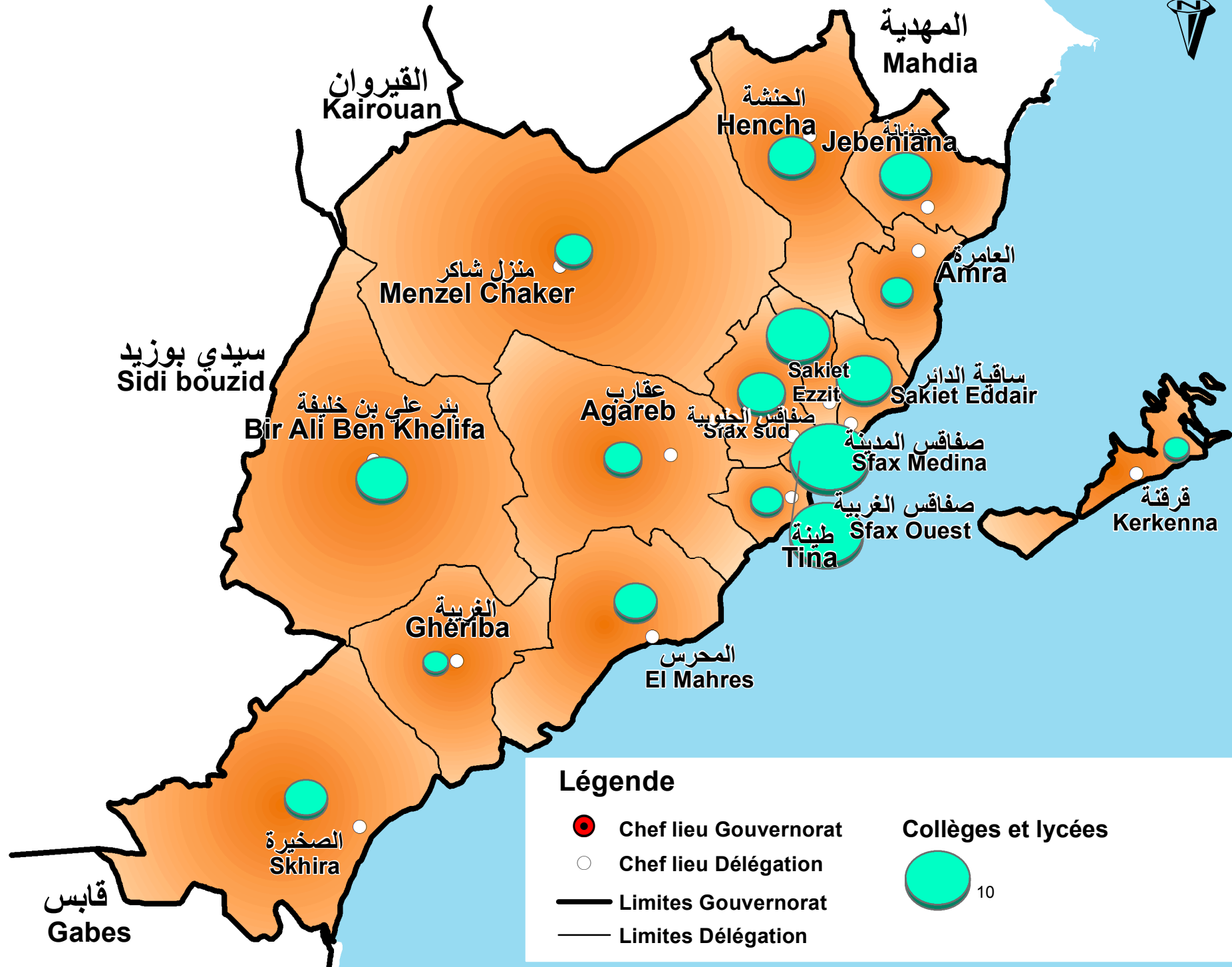


عدد المدارس الابتدائية حسب المعتمدية  
Nombre des écoles primaires par délégation



عدد المدارس الاعدادية والمعاهد الثانوية حسب المعتمدية

## Nombre des collèges et lycées secondaires par délégation



### Légende

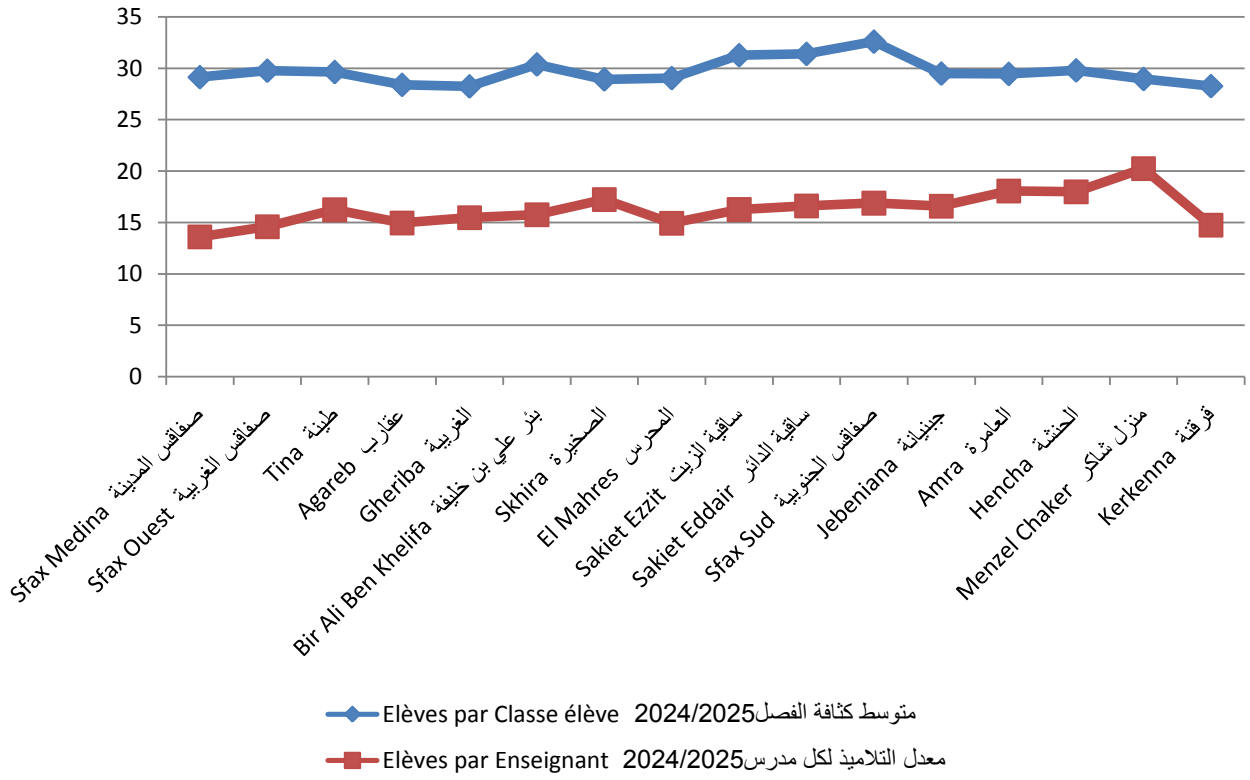
- Chef lieu Gouvernorat
- Chef lieu Délégation
- Limites Gouvernorat
- Limites Délégation

### Collèges et lycées

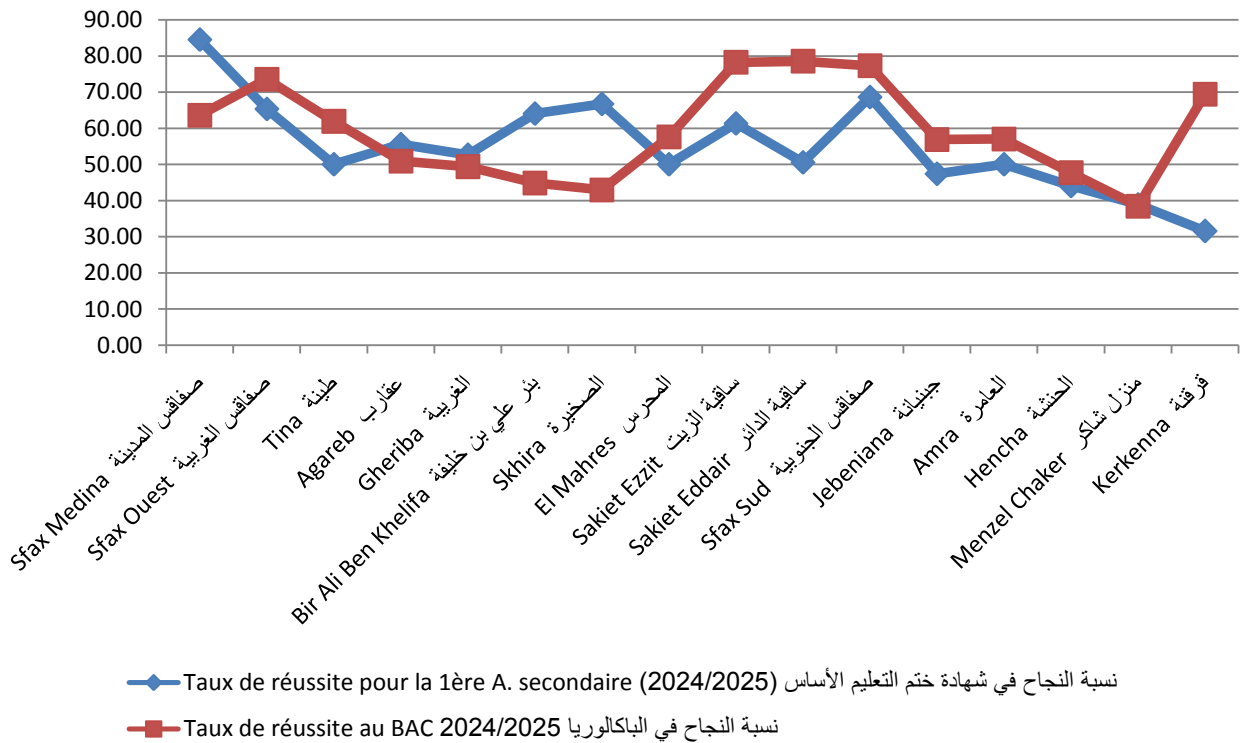


10

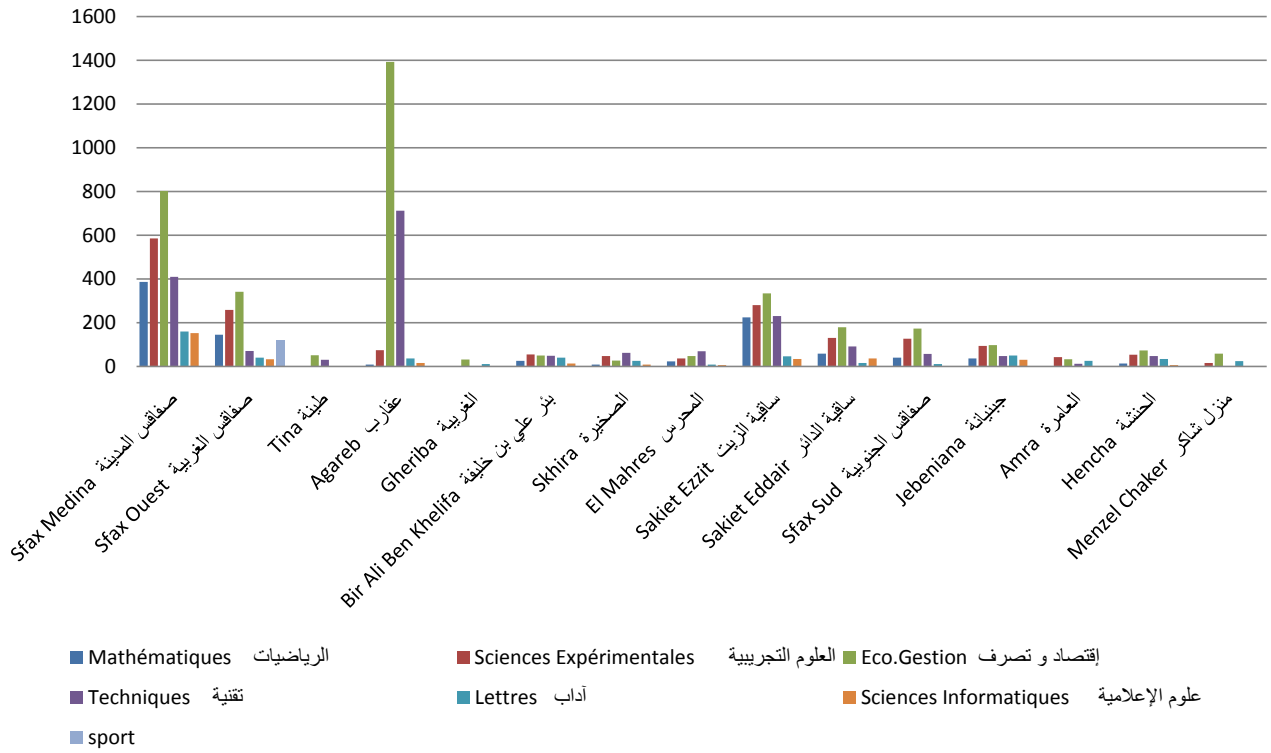
مؤشرات المرحلة الثانية من التعليم الأساسي والتعليم الثانوي  
Indicateurs du 2ème cycle de l'enseignement de base et de l'enseignement secondaire



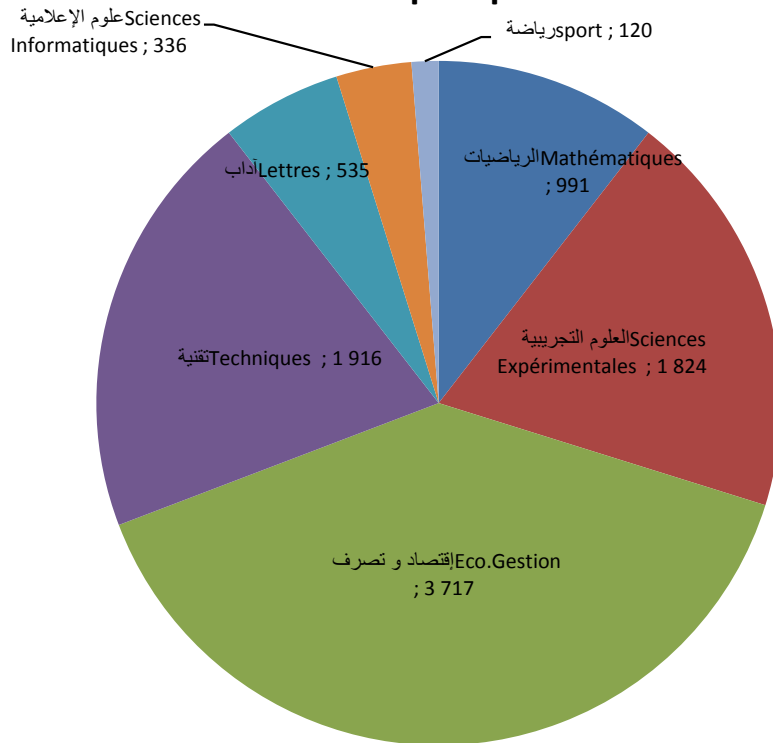
نسب النجاح إلى السنة الأولى للتعليم الثانوي والباكالوريا  
Taux de réussite pour la 1ère année de l'enseignement secondaire et du BAC



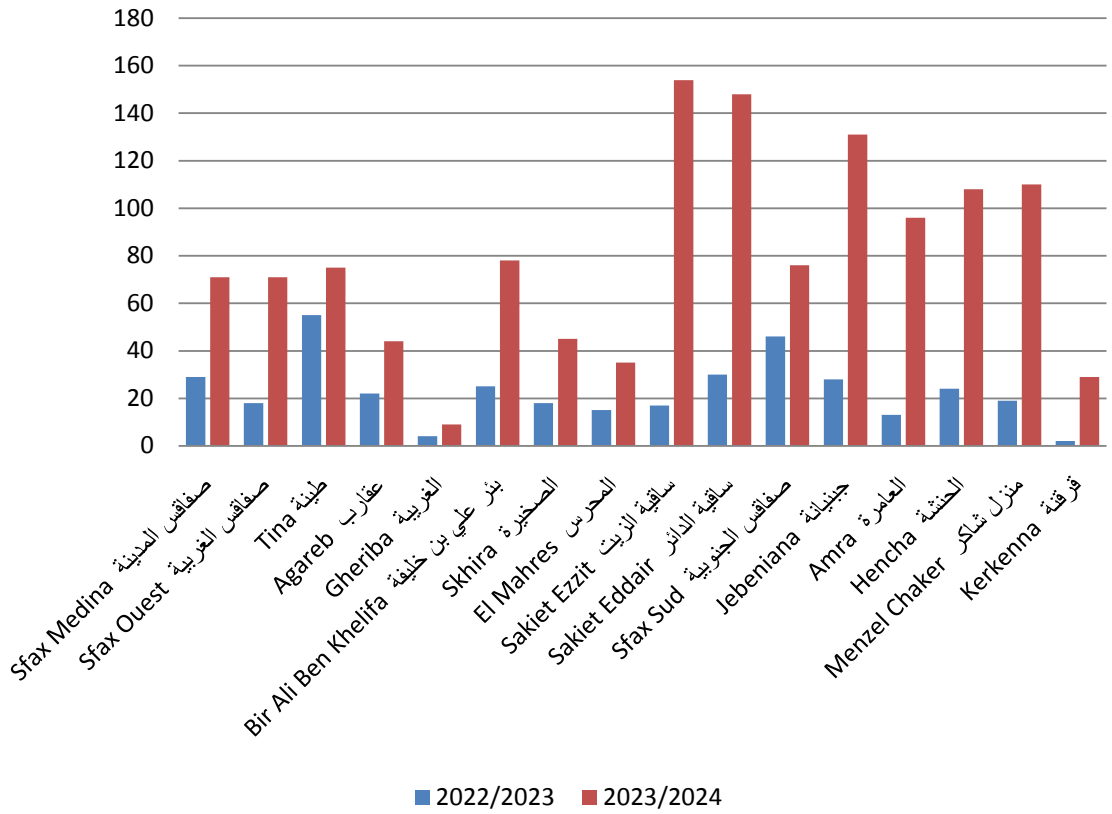
## الناجحون في البكالوريا حسب الإختصاص والمعتمدية 2024/2025 bacheliers par spécialité et par délégation



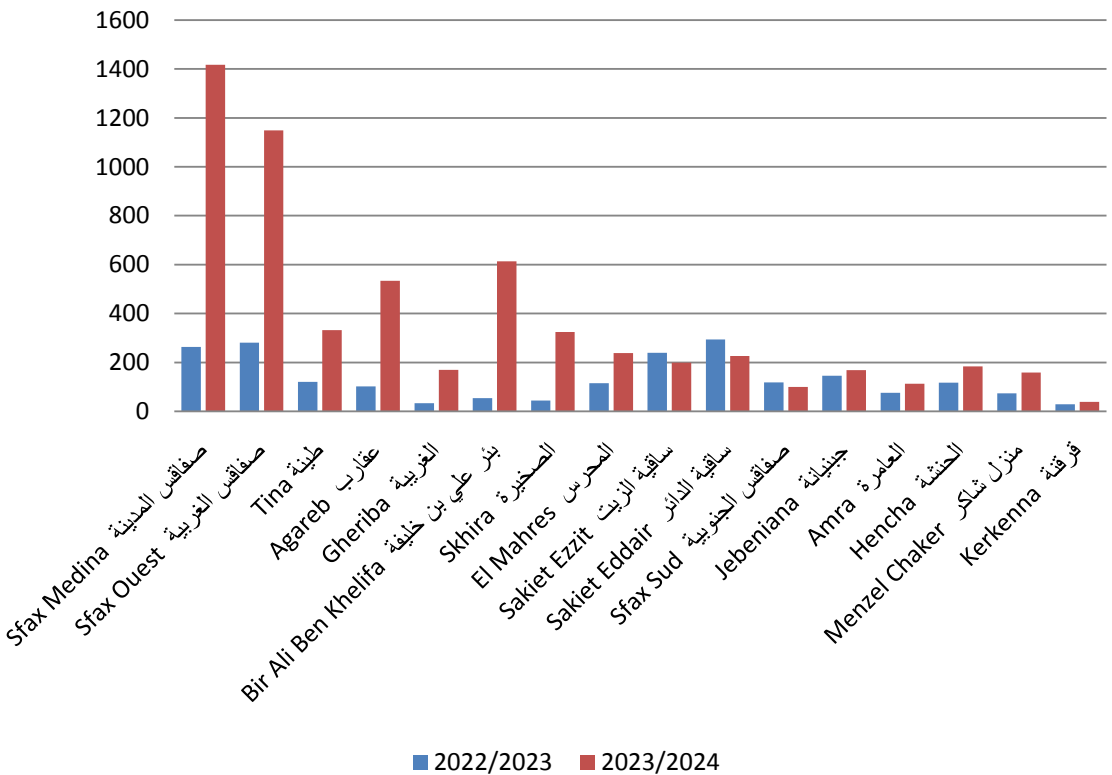
## الناجحون في البكالوريا حسب الإختصاص 2024/2025 Répartition des bacheliers par spécialité

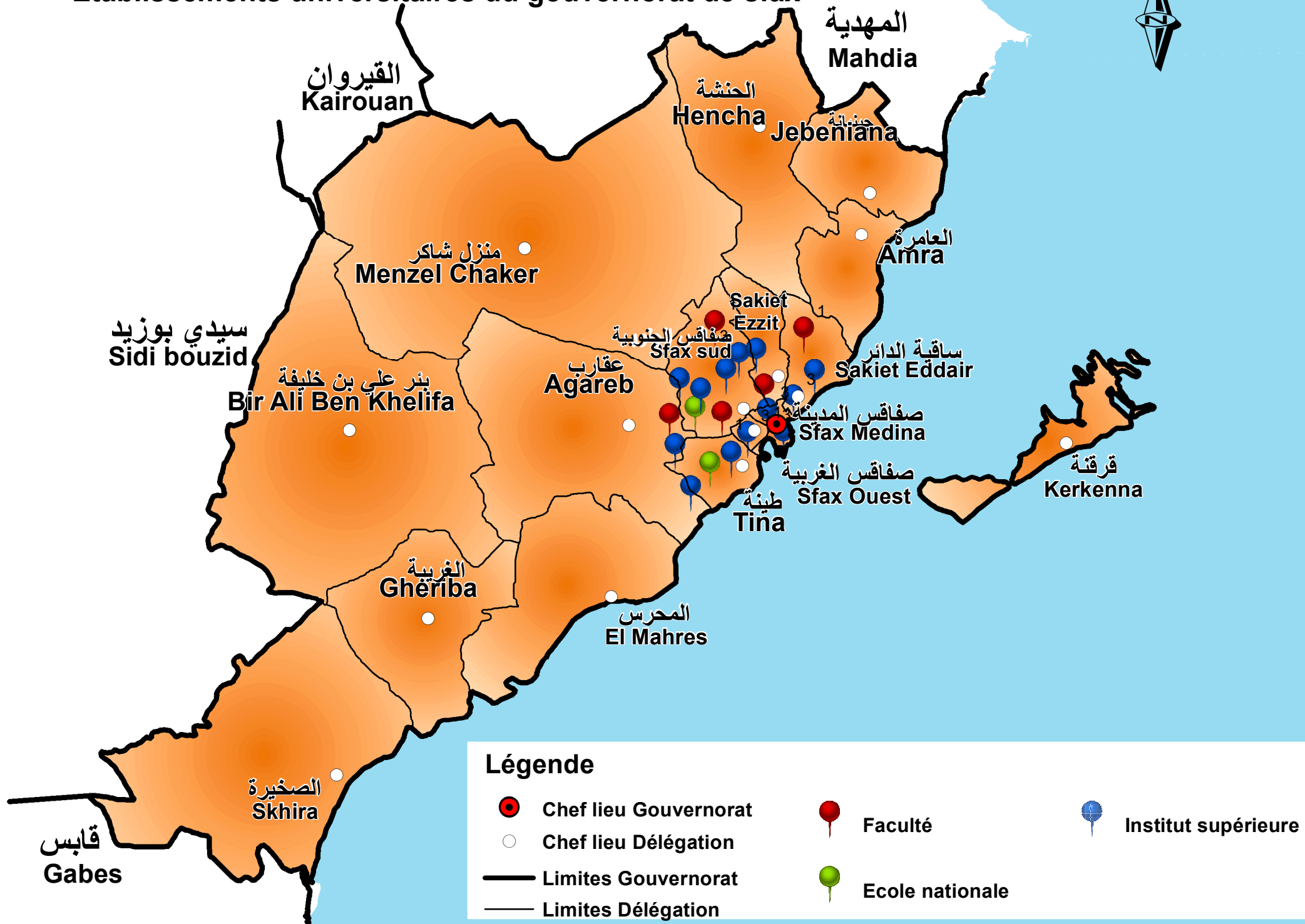


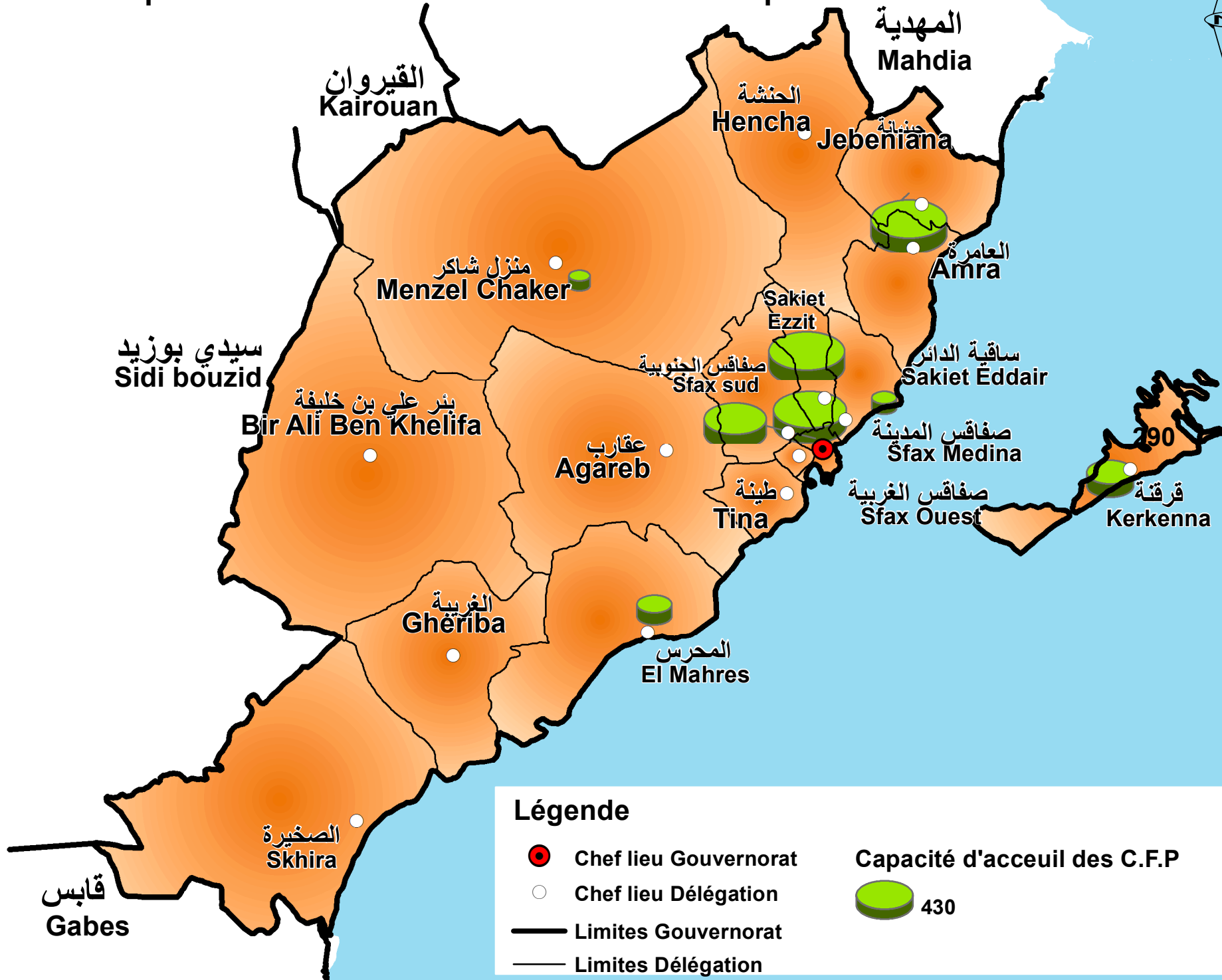
تطور عدد المنقطعين بالمرحلة الأولى من التعليم الأساسي  
Evolution des abandons dans le 1er cycle de base



تطور عدد المنقطعين بالمرحلة الثانية من التعليم الأساسي والثانوي  
Evolution des abandons dans le 2ème cycle de base et secondaire







Légende

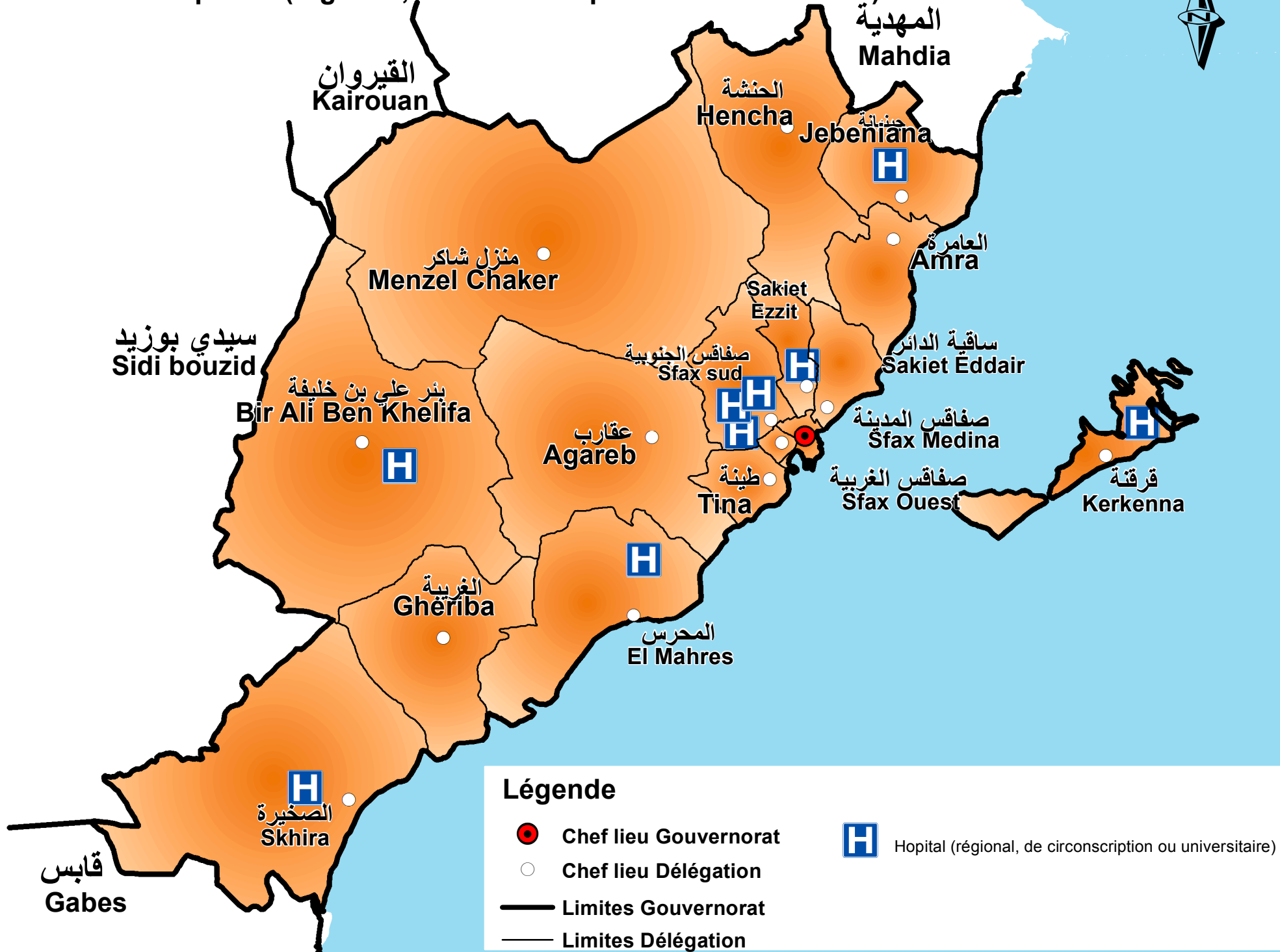
- Chef lieu Gouvernorat
- Chef lieu Délégation
- Limites Gouvernorat
- Limites Délégation

Capacité d'accueil des C.F.P

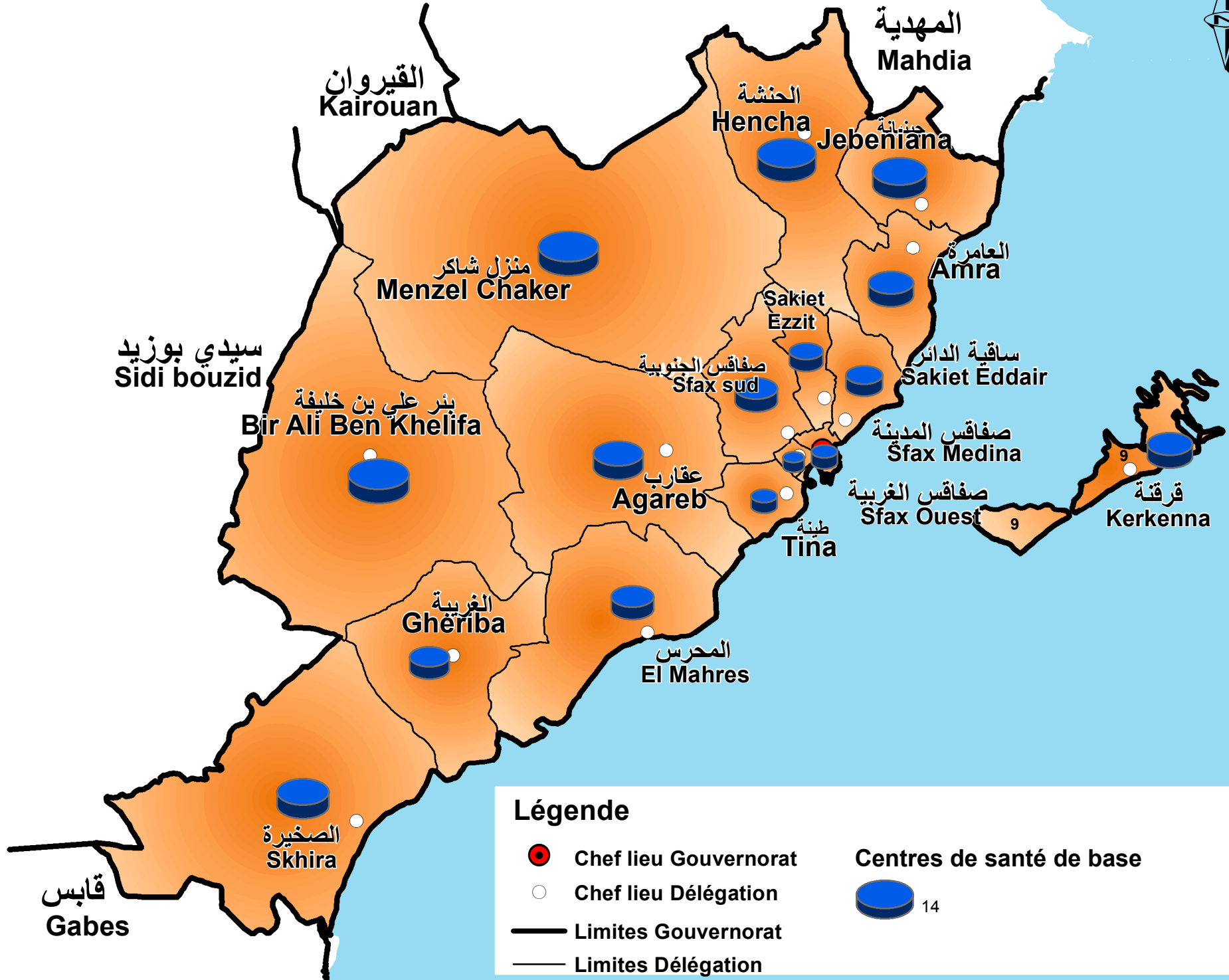
■ 430

المستشفيات جهوية ، محلية أو جامعية

Hopitaux (régional, de circonscription ou universitaire)



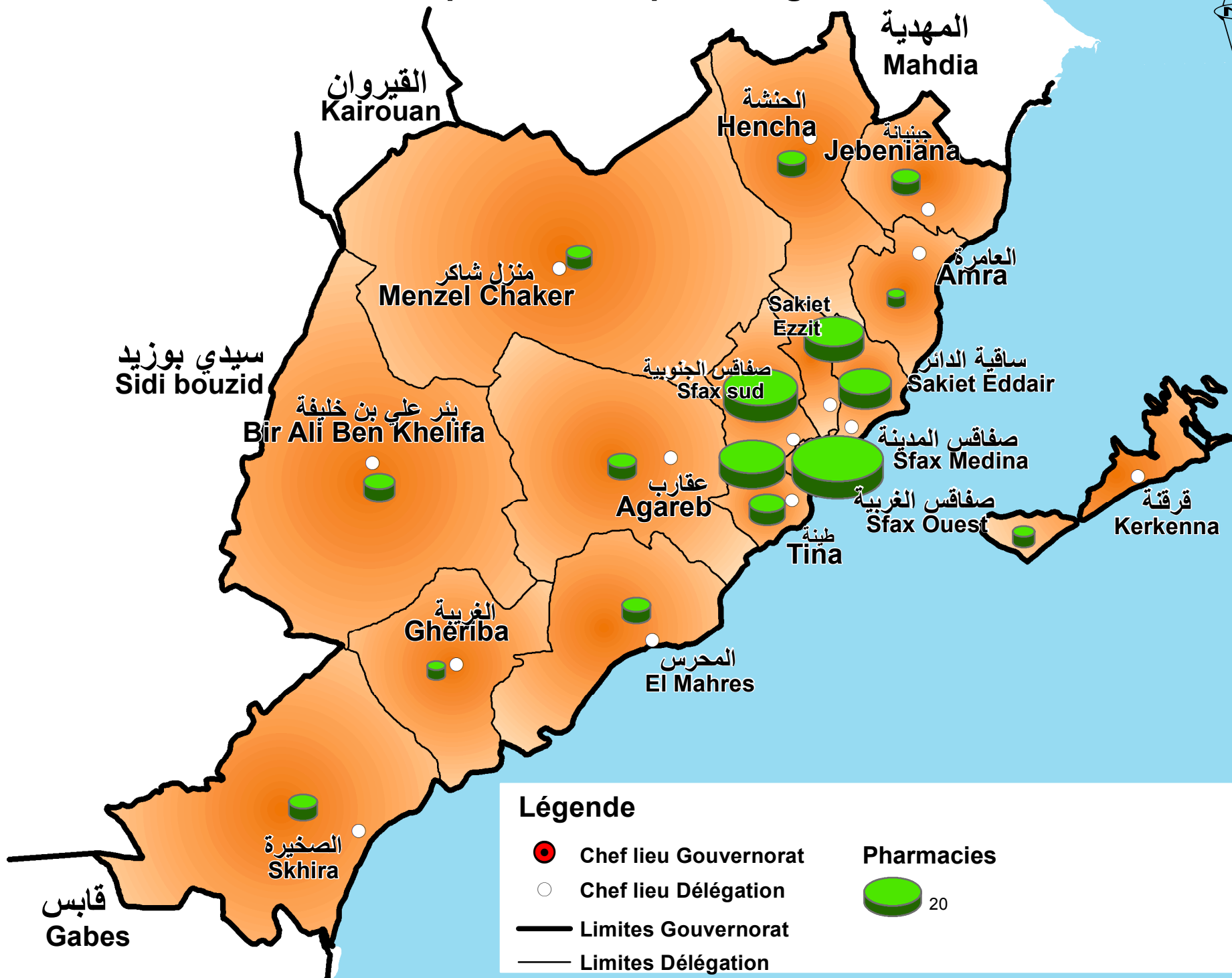
Nombre des centres de santé de base





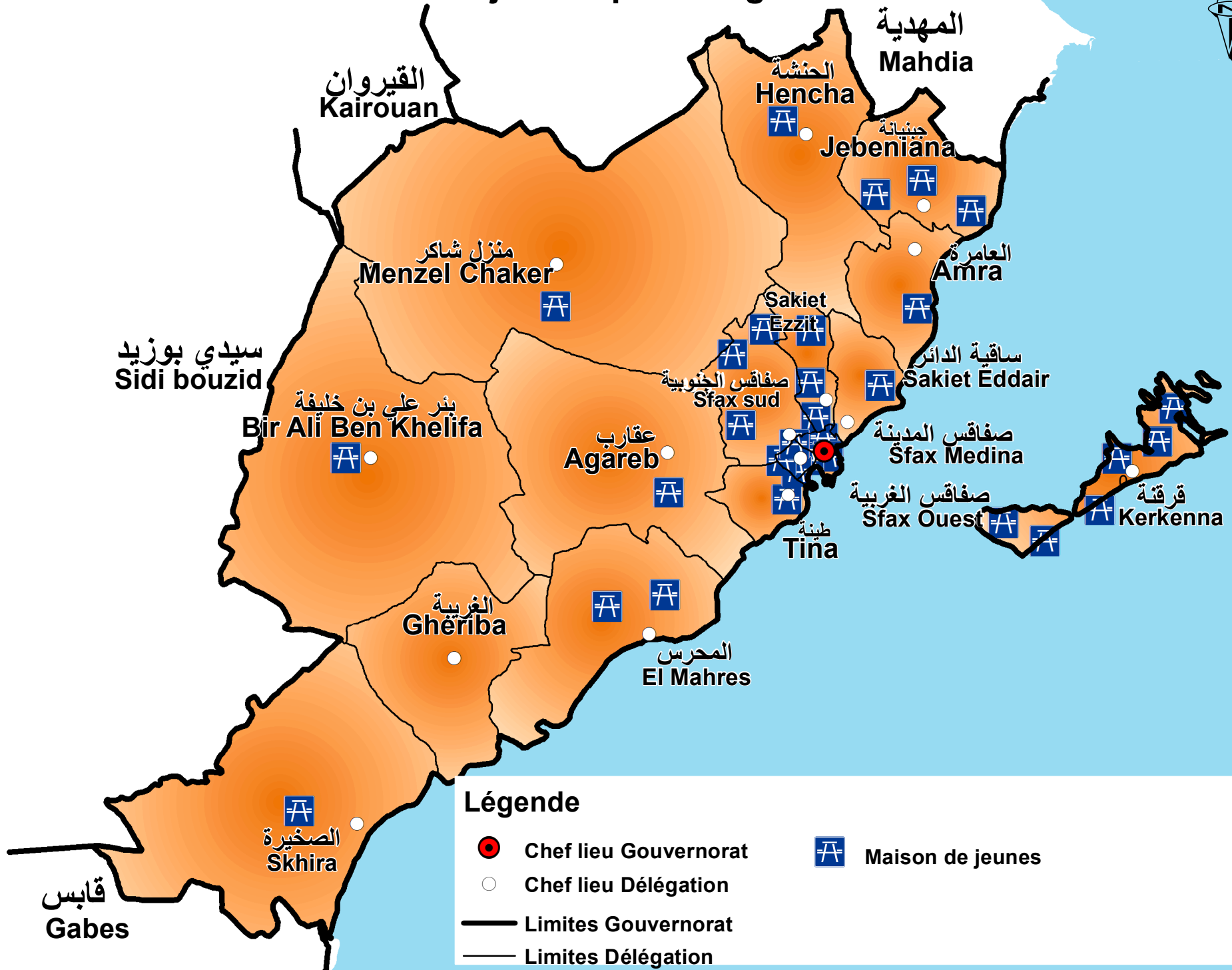
# عدد الصيدليات حسب المعتمدية

## Nombre des pharmacies par délégation



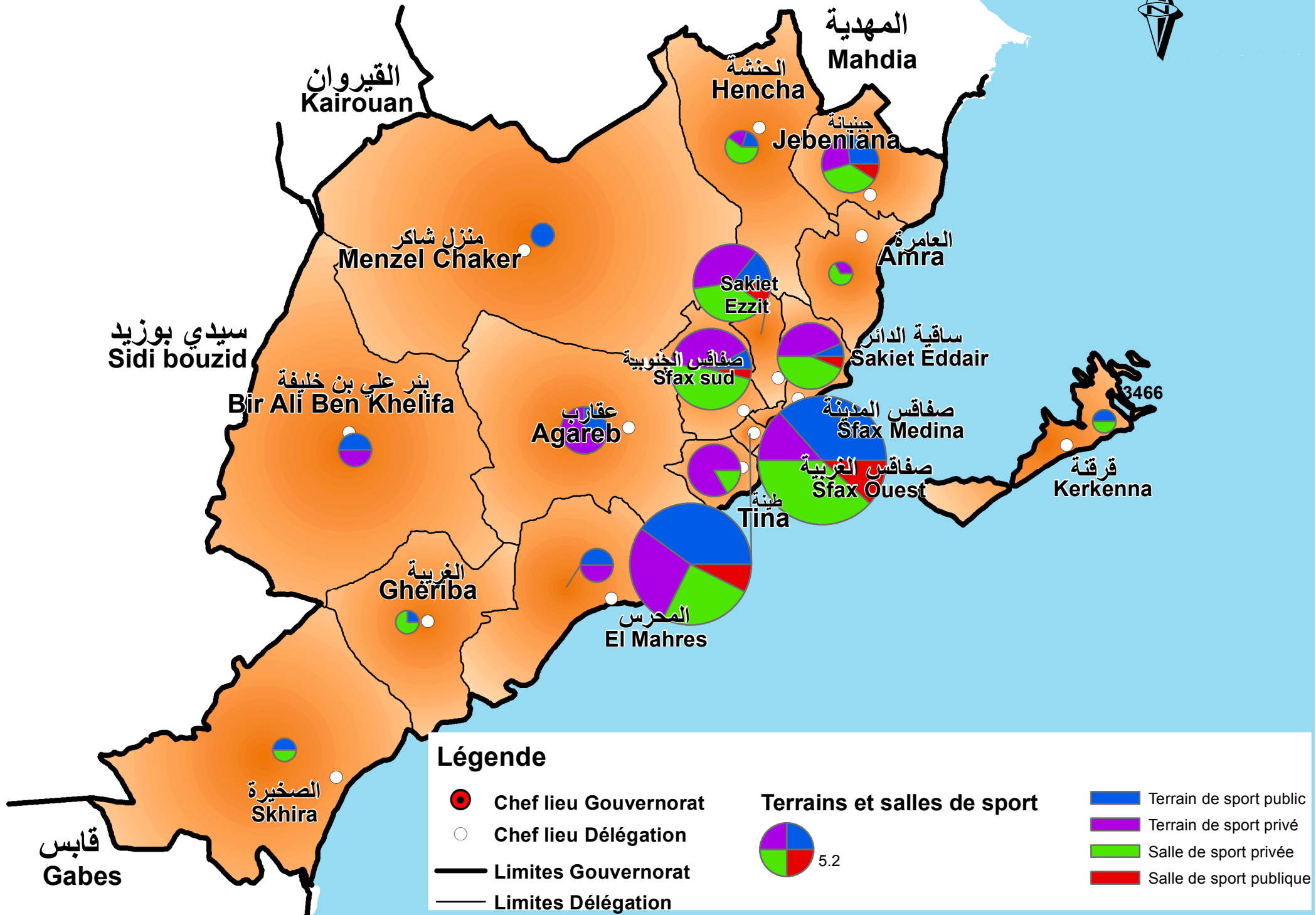
دور الشباب حسب المعتمدية

## Maison de jeunes par délégation



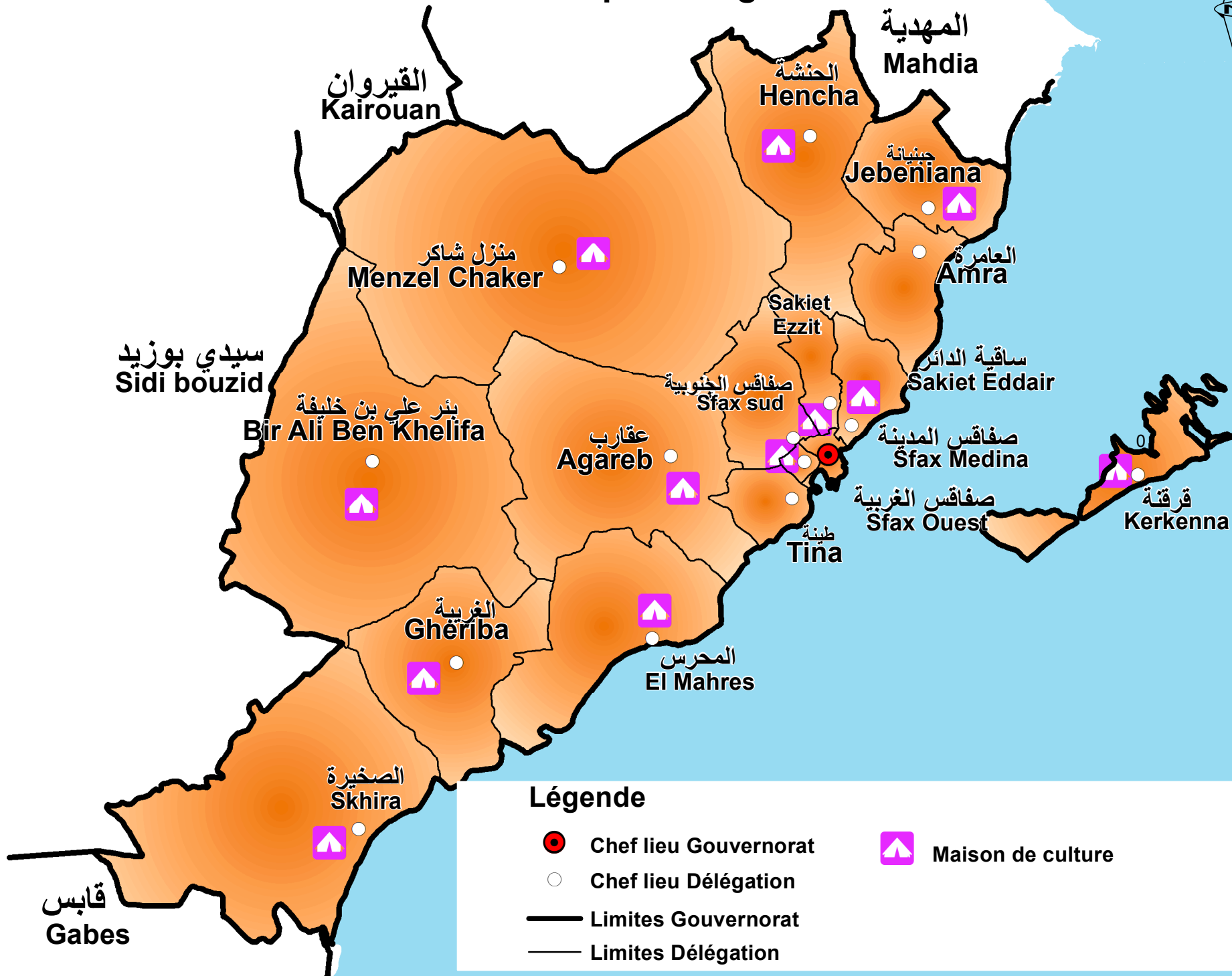
# الملاعب والقاعات الرياضية حسب المعتمدية

## Terrains et salles de sport par délégation



# دور الثقافة حسب المعتمدية

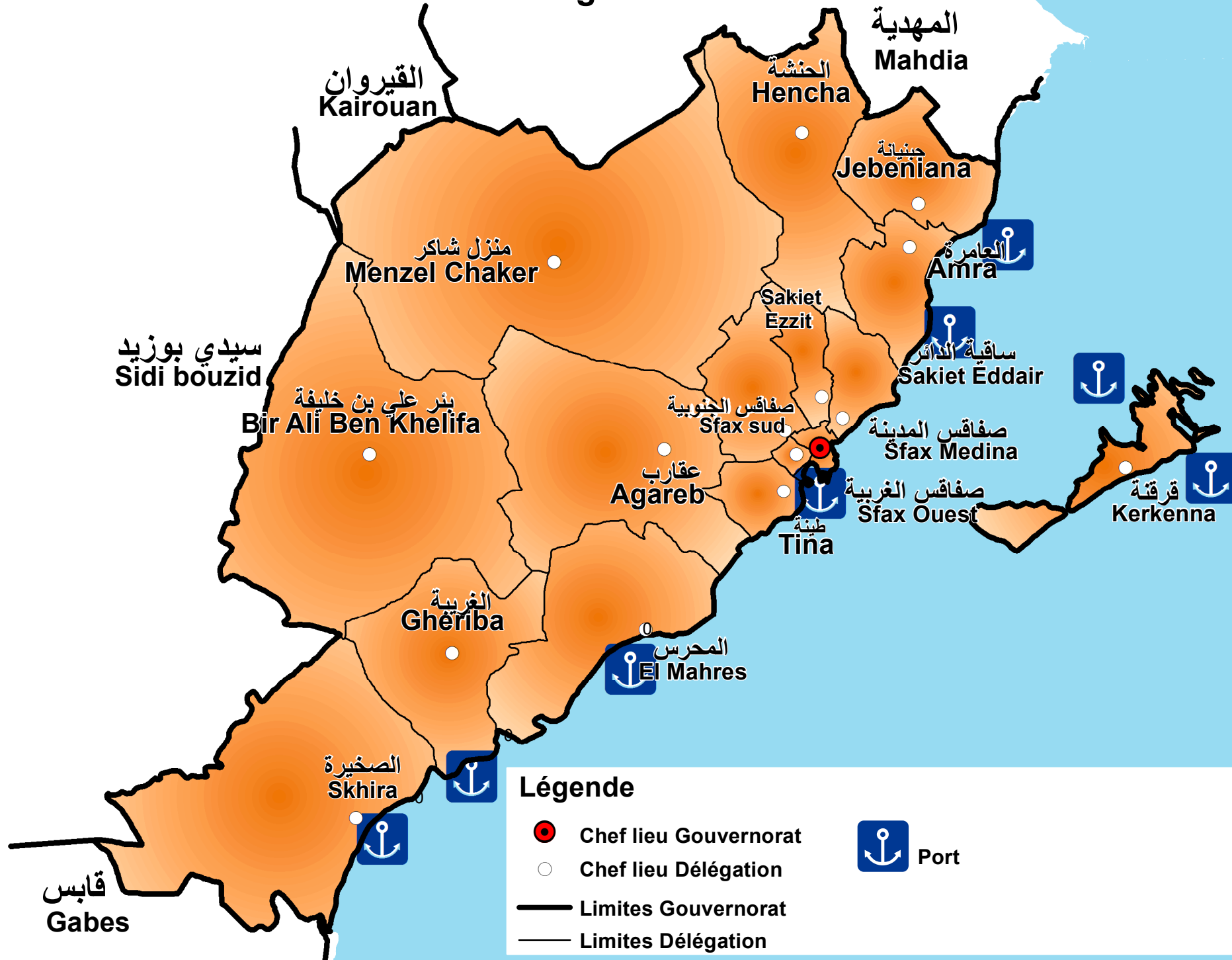
## Maison de culture par délégation





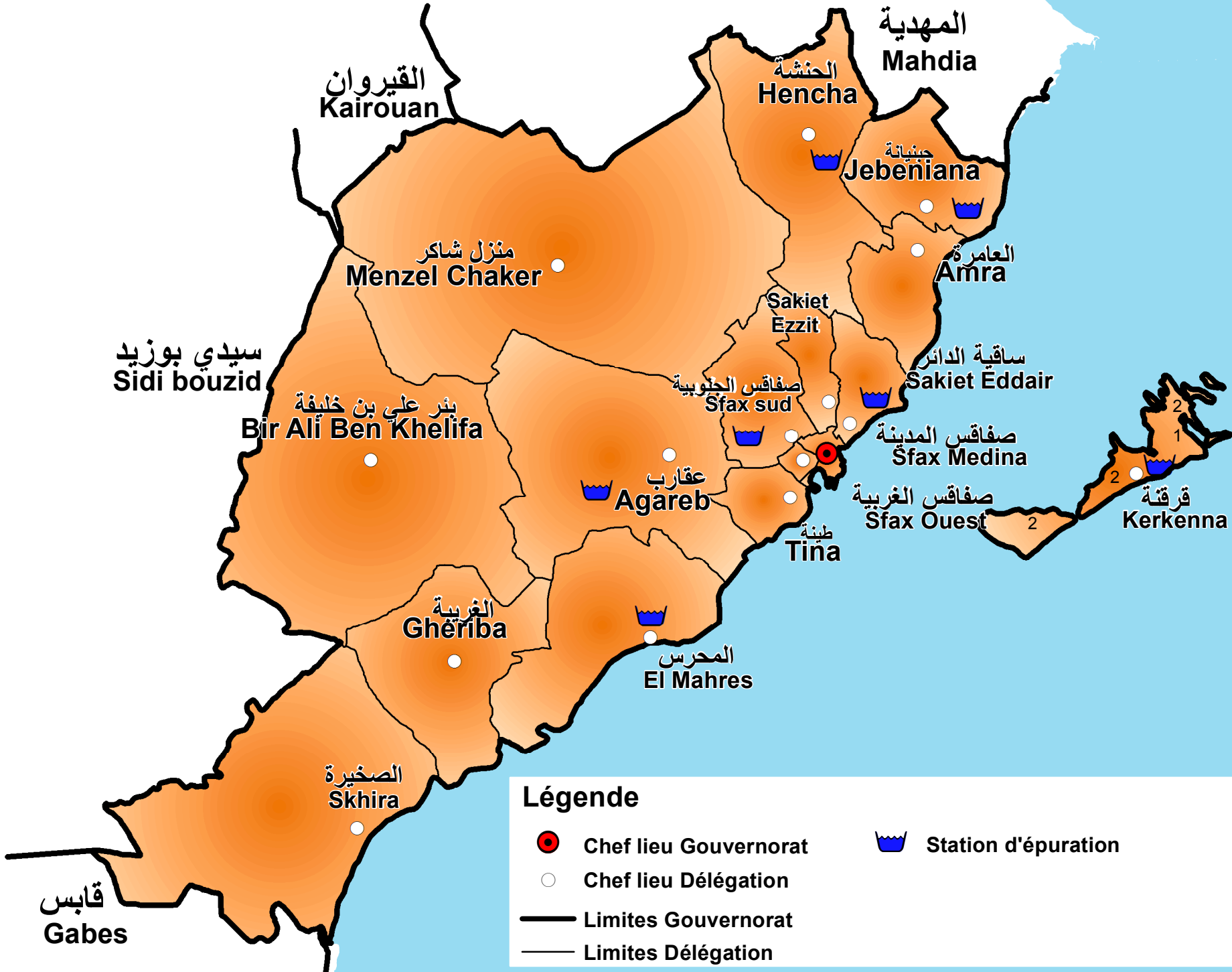
# الموانئ الساحلية بولاية صفاقس

## Ports cotières du gouvernorat de sfax



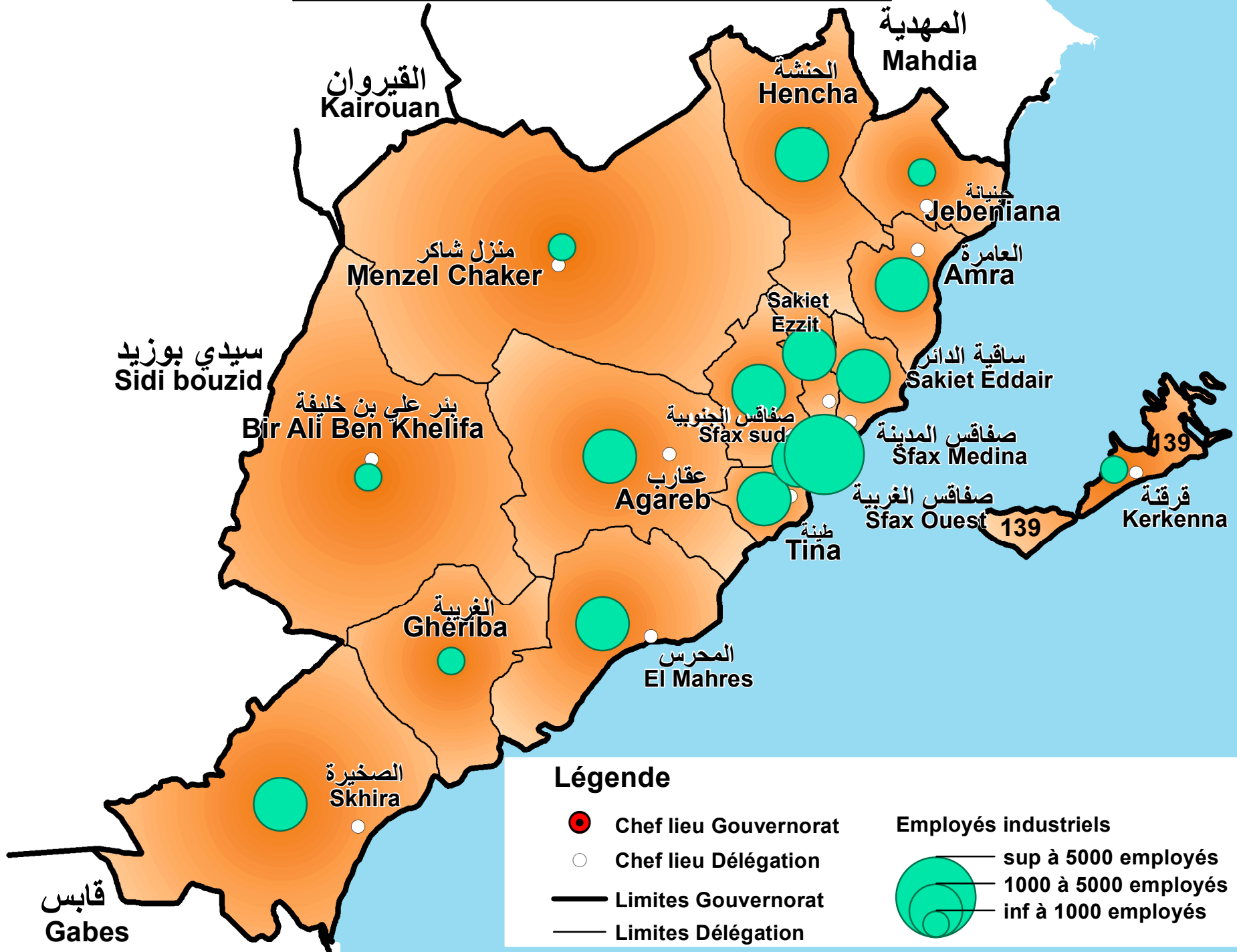
# محطات تطهير المياه المستعملة بولاية صفاقس

## Stations d'épurations des eaux usées du gouvernorat de sfax





اليد العاملة الصناعية حسب المعتمدية  
Employés industriels par délégation

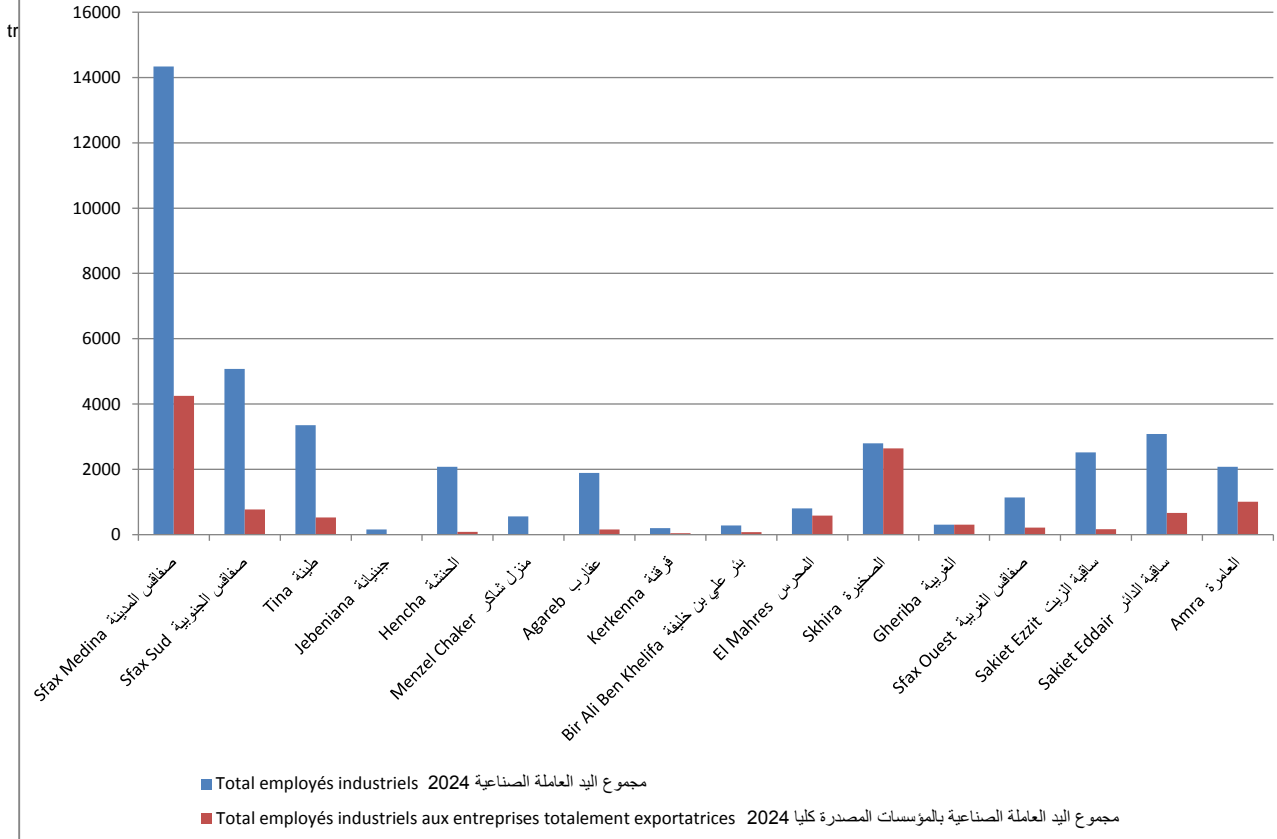


Légende

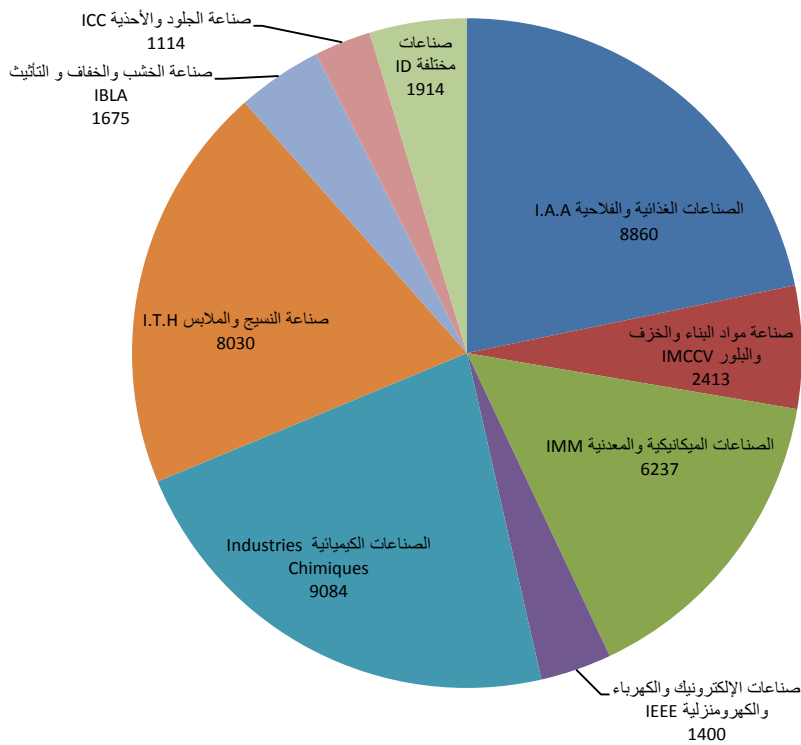
- Chef lieu Gouvernorat
- Chef lieu Délégation
- Limites Gouvernorat
- Limites Délégation

- Employés industriels
- sup à 5000 employés
  - 1000 à 5000 employés
  - inf à 1000 employés

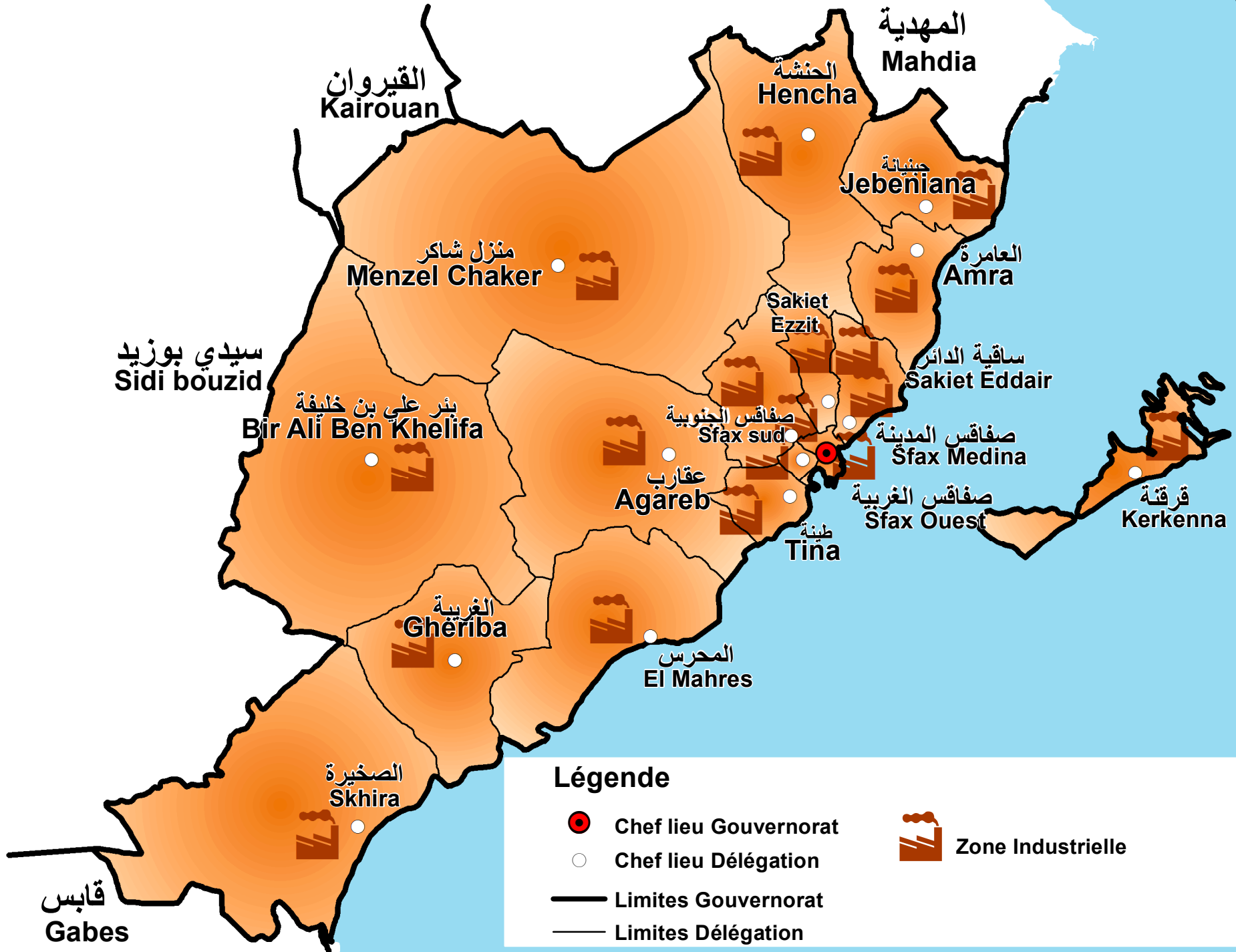
توزيع اليد العاملة الصناعية  
Répartition des employés industriels



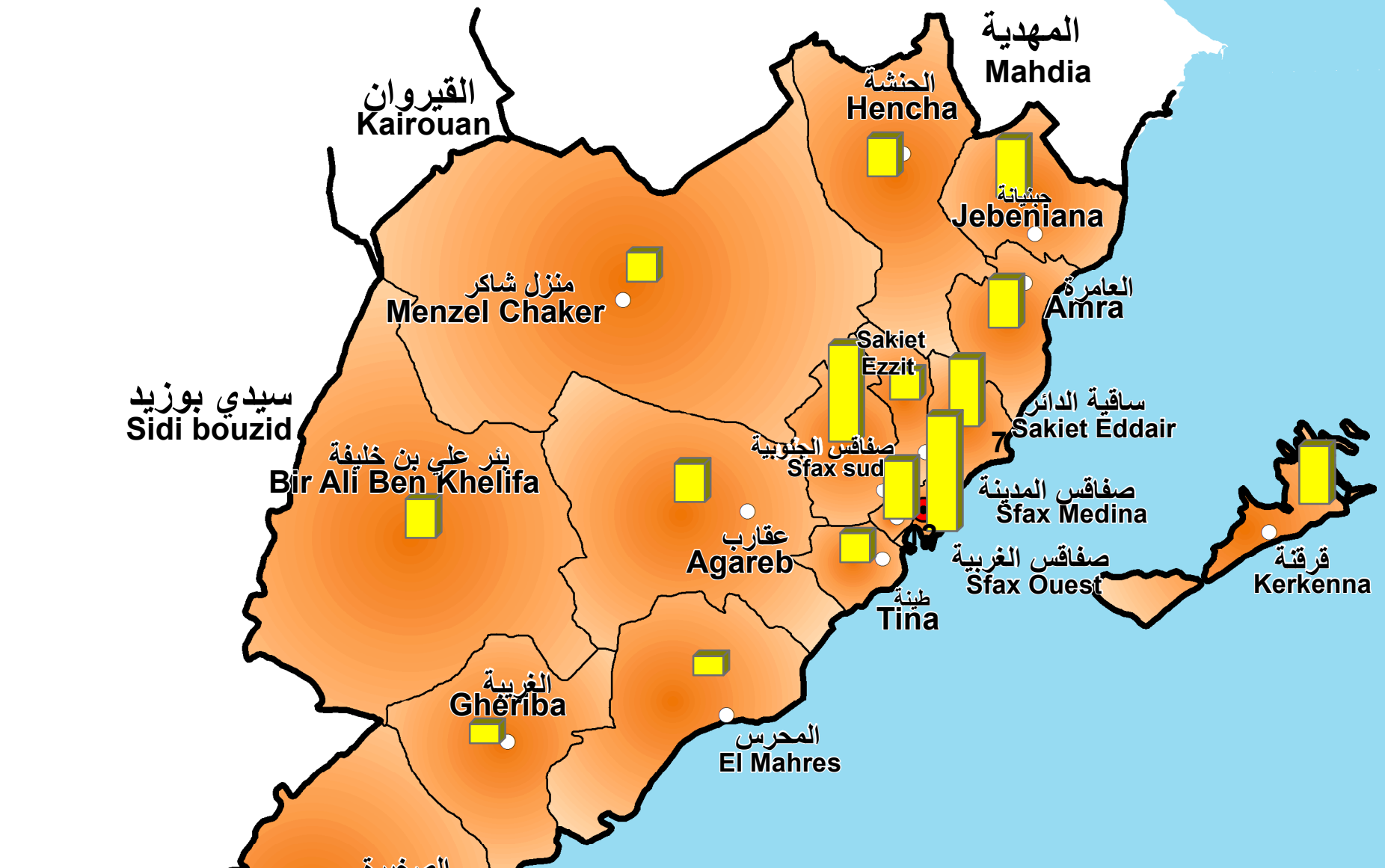
توزيع اليد العاملة الصناعية حسب القطاع  
Répartition des employés industriels selon la 2024 branche d'activité



المناطق الصناعية بولاية صفاقس  
Zones industrielles du gouvernorat de sfax

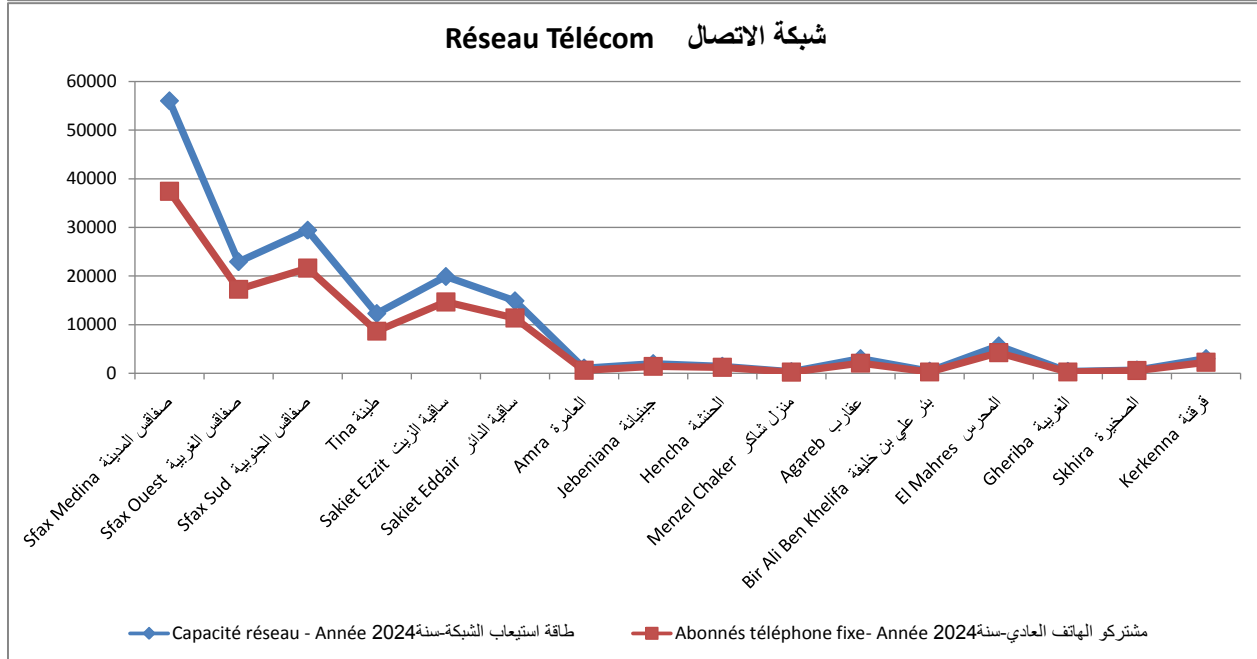
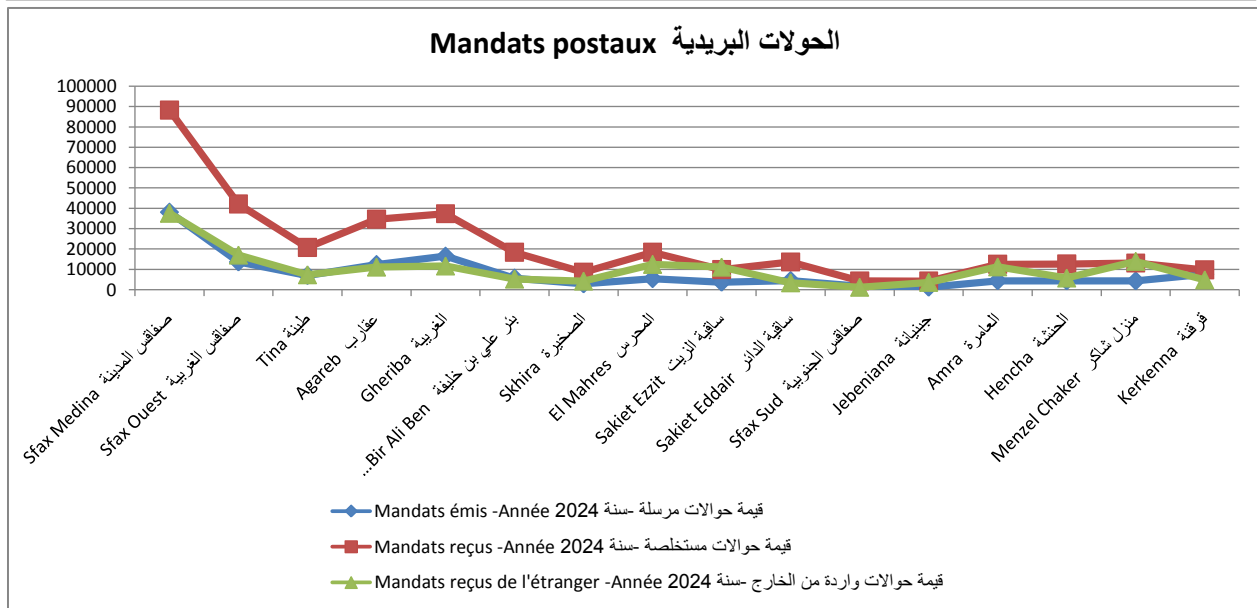
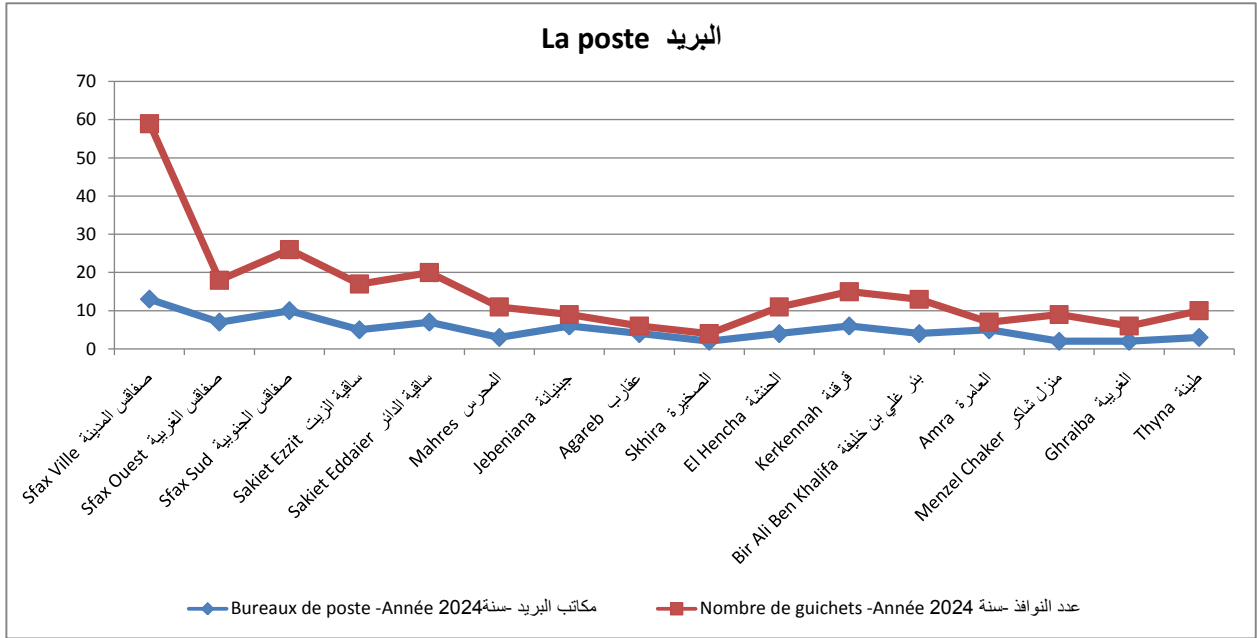


# Nombre des bureaux de poste par délégation

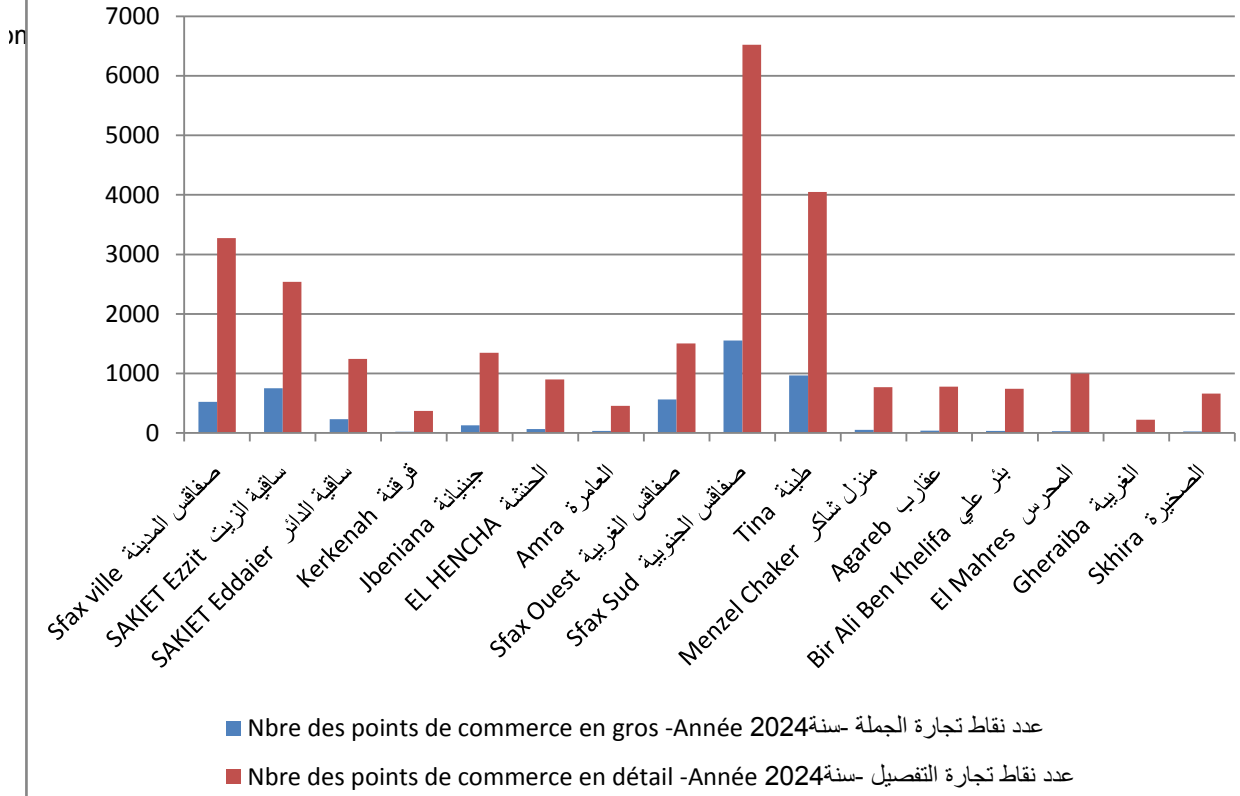


## Légende

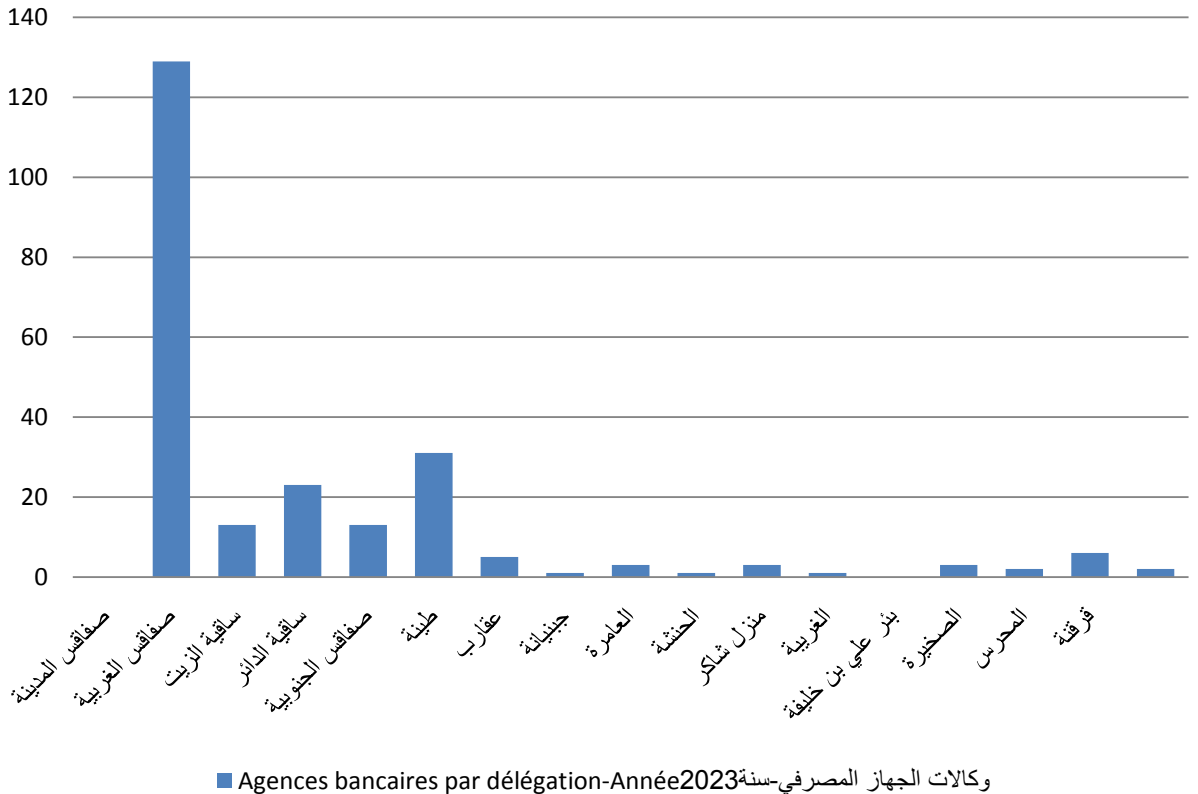
- Chef lieu Gouvernorat
- Chef lieu Délégation
- Limites Gouvernorat
- Limites Délégation
- Bureaux de poste
- 6



## التجارة Le commerce



## وكالات الجهاز المصرفي - سنة 2024 Agences bancaires 2024 par délégation - Année





ردم د : 1737-8796 : ISSN

وزارة اقتصاد والتخطيط

Ministère de l'économie et de la planification

المنذوبية العامة للتنمية الجهوية

Commissariat Général au Développement Régional

98 ، شارع محمد الخامس ساحة باستور ، البلفيدير 1002 تونس

Avenue Med V , Place Pasteur, Le Belvédère - 1002 Tunis ,98

<http://www.cgdr.nat.tn>

البريد الإلكتروني : [cgdr@cgdr.nat.tn](mailto:cgdr@cgdr.nat.tn)

Adresse électronique : [cgdr@cgdr.nat.tn](mailto:cgdr@cgdr.nat.tn)

الهاتف : +21671799454 / +21671848982

الفاكس : +21671787234

الإدارة الجهوية للتنمية بولاية صفاقس  
Direction Régionale de Développement de Sfax  
Rue Ahmed Aloulou, Immeuble Caisse des prêts et de Soutien des Collectivité  
نهج أحمد علولو, مبنى صندوق القروض ومساعدة الجماعات المحلية  
الهاتف / الفاكس Tel/Fax 74402905/74403625

المنذوبية العامة للتنمية الجهوية Commissariat Général au Développement Régional  
98 شارع محمد الخامس ساحة باستور البلدير 1002 تونس  
98, Avenue Med V, Place Pasteur le Belvédère -1002 Tunis  
الهاتف : (+216)71799454-(+216)71848982  
الفاكس : (+216) 71787234  
البريد الإلكتروني : [cgdr@cgdr.nat.tn](mailto:cgdr@cgdr.nat.tn)  
الموقع الإلكتروني : [www.cgdr.nat.tn](http://www.cgdr.nat.tn)

ردم د : ISSN : 1737-8796